



DESTAQUES E COMENTÁRIOS .....	01
MOVIMENTO NO PORTO DE SANTOS (GRÁFICO) .....	02
MOVIMENTO ACUMULADO NO PORTO DE SANTOS (2001 A 2010) .....	03
MOVIMENTO NO PORTO DE SANTOS .....	04
COMPARATIVO DOS TOTAIS MOVIMENTADOS NO PORTO DE SANTOS .....	05
MOVIMENTO ACUMULADO ATÉ O MÊS (GRÁFICO) .....	06
EVOLUÇÃO MENSAL DO MOVIMENTO NO PORTO DE SANTOS .....	07
EVOLUÇÃO MENSAL DO MOVIMENTO NO PORTO ORGANIZADO .....	08
MOVIMENTO DE CONTÊINERES NO PORTO DE SANTOS (GRÁFICO) .....	09
MOVIMENTO MENSAL DE CONTÊINERES NO PORTO DE SANTOS - TOTAL.....	10
MOVIMENTO MENSAL DE CONTÊINERES NO PORTO DE SANTOS - IMPORTAÇÃO .....	10-A
MOVIMENTO MENSAL DE CONTÊINERES NO PORTO DE SANTOS - EXPORTAÇÃO .....	10-B
MOVIMENTO ACUMULADO DE CONTÊINERES NO PORTO DE SANTOS – TOTAL .....	11
MOVIMENTO ACUMULADO DE CONTÊINERES NO PORTO DE SANTOS – IMPORTAÇÃO .....	11-A
MOVIMENTO ACUMULADO DE CONTÊINERES NO PORTO DE SANTOS – EXPORTAÇÃO .....	11-B
REEMBARQUE DE CONTÊINERES - MÊS.....	12
REEMBARQUE DE CONTÊINERES - ACUMULADO.....	13
MOVIMENTO PELO SISTEMA “ROLL-ON/ROLL-OFF” .....	14
MOVIMENTO DE EMBARCAÇÕES NO PORTO DE SANTOS .....	15
ATRACAÇÃO DE NAVIOS CARGUEIROS NO PORTO DE SANTOS ( ESPERAS ).....	16
CARACTERÍSTICAS DOS NAVIOS QUE ATRACARAM NO MÊS NO PORTO DE SANTOS.....	17
ÍNDICES DE MOVIMENTAÇÃO NO PORTO DE SANTOS .....	18
UTILIZAÇÃO DO CAIS NO PORTO DE SANTOS .....	19
MOVIMENTO NOS TERMINAIS DE USO PRIVADO NO PORTO DE SANTOS - NO MÊS .....	20
MOVIMENTO NOS TERMINAIS DE USO PRIVADO NO PORTO DE SANTOS - ACUMULADO .....	21
MOVIMENTO NOS TERMINAIS PRIVATIVOS DO PORTO DE SANTOS - NO MÊS .....	22
MOVIMENTO NOS TERMINAIS PRIVATIVOS DO PORTO DE SANTOS - ACUMULADO.....	23
MOVIMENTO GERAL NO PORTO DE SANTOS - NO MÊS .....	24
MOVIMENTO GERAL NO PORTO DE SANTOS - ACUMULADO .....	25

## DESTAQUES E COMENTÁRIOS

CODESP - fl. 01  
ESTATÍSTICA - Out / 10

### ➤ MOVIMENTO MENSAL

Com as **9.494.619 t** atingidas em outubro de 2.010, estabelece-se novo recorde de movimentação superando o anterior, **9.419.653 t**, pertencente a agosto de 2.010, em **74.966 t (0,8%)**. Em confronto com setembro de 2.010, **8.910.299 t**, o acréscimo foi de **584.320 t (6,6%)** e em relação ao mesmo período de 2.009, **7.724.369 t**, o incremento foi de **1.770.250 t (22,9%)**.

Do total movimentado as importações participaram com **2.984.855 t (31,4%)** e as exportações com **6.509.764 t (68,6%)**.

Transitaram pelo Porto **179.364** contêineres (**274.921 TEU's**)

### ➤ MOVIMENTO ACUMULADO

Com a tonelagem apurada em outubro, 2.010 acumula **81.288.107 t** sendo recorde para o período, superando o anterior, **69.011.601 t**, pertencente a 2.009, em **12.276.506 t, (17,8%)**.

Desse movimento, a carga geral contribuiu com **29.161.412 t, (35,9%)**, os sólidos a granel com **39.113.211 t, (48,1%)**, os líquidos a granel com **13.013.484 t (16,0%)**.

Merecem destaque nos sólidos a granel o açúcar com **14.665.892 t**, a soja em grãos com **8.314.238 t** e o milho com **3.655.166 t**, e nos líquidos a granel o óleo combustível com **1.524.199 t**, os sucos cítricos com **1.502.753 t** e óleo diesel com **1.403.612 t**.

Passaram pelo Sistema Portuário Santista **1.455.522** contêineres sendo: **722.511** no Tecon-1, **260.191** no Terminal 35, **190.780** no Tecondi, **151.138** no Terminal 37, **100.601** no Terminal da Rodrimar e **30.301** nos demais pontos.

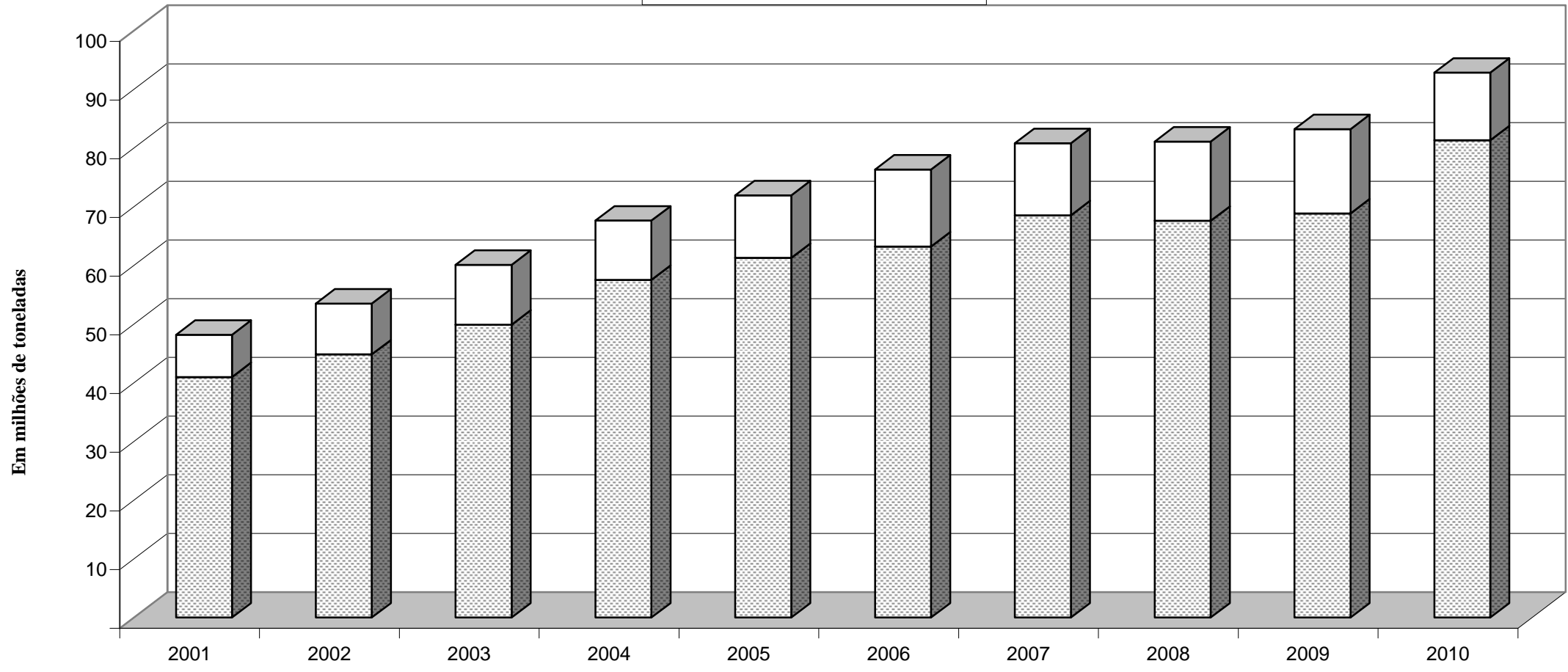
Chegaram ao Porto de Santos **4.695** embarcações ocorrendo **4.770** atracações.

ooooo0oooo

### Movimento no Porto de Santos

CODESP - fl. 02  
ESTATÍSTICA - Out / 10

■ Até o mês    □ Total do Ano



Obs.: O total do ano para 2010 é previsto

EM TONELADAS	<b>MOVIMENTO ACUMULADO</b> <b>PORTO DE SANTOS</b>	CODESP - FI.03 ESTATÍSTICA - Out / 10
-----------------	--	--

ESPECIFI- CAÇÃO	IMPORTAÇÃO				EXPORTAÇÃO				TOTAL			
	Carga Geral	Sólidos a Granel	Líquidos a Granel	Soma	Carga Geral	Sólidos a Granel	Líquidos a Granel	Soma	Carga Geral	Sólidos a Granel	Líquidos a Granel	Soma

L C O U N R G S O O	2001	4.356.013	7.152.663	2.171.366	13.680.042	7.127.766	10.518.185	3.736.479	21.382.430	11.483.779	17.670.848	5.907.845	35.062.472
	2002	4.652.540	7.134.628	1.927.777	13.714.945	10.021.279	12.034.643	2.938.057	24.993.979	14.673.819	19.169.271	4.865.834	38.708.924
	2003	5.181.653	7.673.738	1.640.336	14.495.727	10.731.469	13.941.620	2.992.033	27.665.122	15.913.122	21.615.358	4.632.369	42.160.849
	2004	6.286.827	7.280.037	1.772.603	15.339.467	14.638.352	16.182.128	3.315.877	34.136.357	20.925.179	23.462.165	5.088.480	49.475.824
	2005	7.188.393	6.885.834	1.598.348	15.672.575	16.003.311	18.042.643	4.800.756	38.846.710	23.191.704	24.928.477	6.399.104	54.519.285
	2006	7.768.439	6.999.764	1.752.742	16.520.945	16.135.440	17.108.478	5.558.703	38.802.621	23.903.879	24.108.242	7.311.445	55.323.566
	2007	8.450.874	9.229.761	1.716.526	19.397.161	16.358.955	17.854.755	6.157.089	40.370.799	24.809.829	27.084.516	7.873.615	59.767.960
	2008	10.326.688	8.837.662	1.903.133	21.067.483	15.455.956	18.660.246	5.432.110	39.548.312	25.782.644	27.497.908	7.335.243	60.615.795
	2009	7.799.926	6.414.739	1.797.316	16.011.981	14.617.257	25.404.087	4.569.263	44.590.607	22.417.183	31.818.826	6.366.579	60.602.588
	2010	11.271.116	8.745.928	3.053.780	23.070.824	15.840.058	29.294.694	4.424.387	49.559.139	27.111.174	38.040.622	7.478.167	72.629.963

C A B O T A G E M	2001	364.353	1.836.532	977.560	3.178.445	323.600	49.508	2.350.995	2.724.103	687.953	1.886.040	3.328.555	5.902.548
	2002	455.267	1.078.735	1.280.492	2.814.494	146.932	-	3.153.208	3.300.140	602.199	1.078.735	4.433.700	6.114.634
	2003	563.385	850.604	1.237.983	2.651.972	465.286	-	4.590.229	5.055.515	1.028.671	850.604	5.828.212	7.707.487
	2004	580.485	505.372	1.592.058	2.677.915	492.212	-	4.868.983	5.361.195	1.072.697	505.372	6.461.041	8.039.110
	2005	647.425	415.611	1.264.281	2.327.317	609.766	320.412	3.477.719	4.407.897	1.257.191	736.023	4.742.000	6.735.214
	2006	966.114	367.782	1.714.116	3.048.012	970.369	859.541	2.990.167	4.820.077	1.936.483	1.227.323	4.704.283	7.868.089
	2007	1.088.674	391.929	1.315.619	2.796.222	1.223.312	1.136.180	3.587.090	5.946.582	2.311.986	1.528.109	4.902.709	8.742.804
	2008	991.990	278.740	1.237.864	2.508.594	1.088.319	753.041	2.610.467	4.451.827	2.080.309	1.031.781	3.848.331	6.960.421
	2009	727.089	374.416	1.650.452	2.751.957	1.112.729	102.531	4.267.609	5.482.869	1.839.818	476.947	5.918.061	8.234.826
	2010	825.269	971.769	1.476.320	3.273.358	1.224.969	100.820	4.058.997	5.384.786	2.050.238	1.072.589	5.535.317	8.658.144

T O T A L	2001	4.720.366	8.989.195	3.148.926	16.858.487	7.451.366	10.567.693	6.087.474	24.106.533	12.171.732	19.556.888	9.236.400	40.965.020
	2002	5.107.807	8.213.363	3.208.269	16.529.439	10.168.211	12.034.643	6.091.265	28.294.119	15.276.018	20.248.006	9.299.534	44.823.558
	2003	5.745.038	8.524.342	2.878.319	17.147.699	11.196.755	13.941.620	7.582.262	32.720.637	16.941.793	22.465.962	10.460.581	49.868.336
	2004	6.867.312	7.785.409	3.364.661	18.017.382	15.130.564	16.182.128	8.184.860	39.497.552	21.997.876	23.967.537	11.549.521	57.514.934
	2005	7.835.818	7.301.445	2.862.629	17.999.892	16.613.077	18.363.055	8.278.475	43.254.607	24.448.895	25.664.500	11.141.104	61.254.499
	2006	8.734.553	7.367.546	3.466.858	19.568.957	17.105.809	17.968.019	8.548.870	43.622.698	25.840.362	25.335.565	12.015.728	63.191.655
	2007	9.539.548	9.621.690	3.032.145	22.193.383	17.582.267	18.990.935	9.744.179	46.317.381	27.121.815	28.612.625	12.776.324	68.510.764
	2008	11.318.678	9.116.402	3.140.997	23.576.077	16.544.275	19.413.287	8.042.577	44.000.139	27.862.953	28.529.689	11.183.574	67.576.216
	2009	8.527.015	6.789.155	3.447.768	18.763.938	15.729.986	25.506.618	8.836.872	50.073.476	24.257.001	32.295.773	12.284.640	68.837.414
	2010	12.096.385	9.717.697	4.530.100	26.344.182	17.065.027	29.395.514	8.483.384	54.943.925	29.161.412	39.113.211	13.013.484	81.288.107

EM TONELADAS	<b>MOVIMENTO NO PORTO DE SANTOS</b>	CODESP - fl. 04 ESTATÍSTICA - Out / 10
-----------------	-------------------------------------	---

ESPECIFI- CAÇÃO	IMPORTAÇÃO				EXPORTAÇÃO				TOTAL			
	Carga Geral	Sólidos a Granel	Líquidos a Granel	Soma	Carga Geral	Sólidos a Granel	Líquidos a Granel	Soma	Carga Geral	Sólidos a Granel	Líquidos a Granel	Soma

**NO MES**

LONGO CURSO	Cais Público	119.108	212.529	356.252	687.889	533.318	2.254.578	459.623	3.247.519	652.426	2.467.107	815.875	3.935.408
	T. Uso Privado	1.215.408	232.391	-	1.447.799	1.437.940	1.192.903	-	2.630.843	2.653.348	1.425.294	-	4.078.642
	T. Privativo	15.342	511.245	16.612	543.199	42.160	42.551	53.552	138.263	57.502	553.796	70.164	681.462
	SOMA	1.349.858	956.165	372.864	2.678.887	2.013.418	3.490.032	513.175	6.016.625	3.363.276	4.446.197	886.039	8.695.512
CABO- TAGEM	Cais Público	4.816	46.123	89.877	140.816	13.547	17.874	316.158	347.579	18.363	63.997	406.035	488.395
	T. Uso Privado	68.037	-	-	68.037	116.192	4.142	-	120.334	184.229	4.142	-	188.371
	T. Privativo	-	39.349	57.766	97.115	10.060	14.565	601	25.226	10.060	53.914	58.367	122.341
	SOMA	72.853	85.472	147.643	305.968	139.799	36.581	316.759	493.139	212.652	122.053	464.402	799.107
TOTAL	Cais Público	123.924	258.652	446.129	828.705	546.865	2.272.452	775.781	3.595.098	670.789	2.531.104	1.221.910	4.423.803
	T. Uso Privado	1.283.445	232.391	-	1.515.836	1.554.132	1.197.045	-	2.751.177	2.837.577	1.429.436	-	4.267.013
	T. Privativo	15.342	550.594	74.378	640.314	52.220	57.116	54.153	163.489	67.562	607.710	128.531	803.803
	TOTAL	1.422.711	1.041.637	520.507	2.984.855	2.153.217	3.526.613	829.934	6.509.764	3.575.928	4.568.250	1.350.441	9.494.619

**ACUMULADO**

LONGO CURSO	Cais Público	1.289.083	2.621.130	2.748.519	6.658.732	3.947.879	17.862.644	3.912.611	25.723.134	5.236.962	20.483.774	6.661.130	32.381.866
	T. Uso Privado	9.846.265	1.544.497	-	11.390.762	11.127.586	10.899.735	-	22.027.321	20.973.851	12.444.232	-	33.418.083
	T. Privativo	135.768	4.580.301	305.261	5.021.330	764.593	532.315	511.776	1.808.684	900.361	5.112.616	817.037	6.830.014
	SOMA	11.271.116	8.745.928	3.053.780	23.070.824	15.840.058	29.294.694	4.424.387	49.559.139	27.111.174	38.040.622	7.478.167	72.629.963
CABO- TAGEM	Cais Público	43.752	390.167	994.249	1.428.168	128.909	42.848	4.050.974	4.222.731	172.661	433.015	5.045.223	5.650.899
	T. Uso Privado	781.517	23.984	-	805.501	1.049.093	14.271	-	1.063.364	1.830.610	38.255	-	1.868.865
	T. Privativo	-	557.618	482.071	1.039.689	46.967	43.701	8.023	98.691	46.967	601.319	490.094	1.138.380
	SOMA	825.269	971.769	1.476.320	3.273.358	1.224.969	100.820	4.058.997	5.384.786	2.050.238	1.072.589	5.535.317	8.658.144
TOTAL	Cais Público	1.332.835	3.011.297	3.742.768	8.086.900	4.076.788	17.905.492	7.963.585	29.945.865	5.409.623	20.916.789	11.706.353	38.032.765
	T. Uso Privado	10.627.782	1.568.481	-	12.196.263	12.176.679	10.914.006	-	23.090.685	22.804.461	12.482.487	-	35.286.948
	T. Privativo	135.768	5.137.919	787.332	6.061.019	811.560	576.016	519.799	1.907.375	947.328	5.713.935	1.307.131	7.968.394
	TOTAL	12.096.385	9.717.697	4.530.100	26.344.182	17.065.027	29.395.514	8.483.384	54.943.925	29.161.412	39.113.211	13.013.484	81.288.107

EM TONELADAS	<b>COMPARATIVO DOS TOTAIS MOVIMENTADOS PORTO DE SANTOS</b>							CODESP - fl.05 ESTATÍSTICA - Out / 10			
-----------------	--	--	--	--	--	--	--	--	--	--	--

Ano	2005	2006	2007	2008	2009	Média 2005 / 2009	2010	Diferenças			
								2010 - Média	%	2010-2009	%

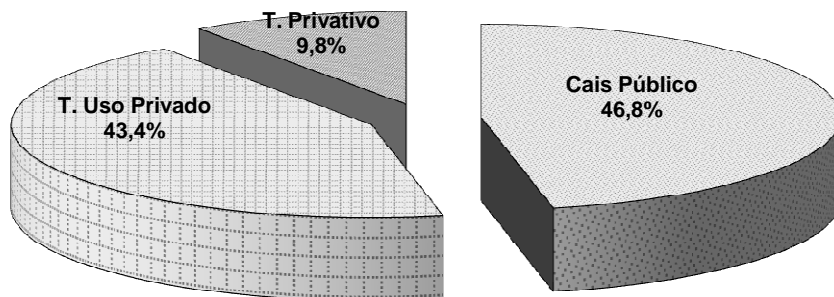
Janeiro	4.841.265	4.536.287	5.610.159	5.377.952	5.026.004	5.078.333	6.089.904	1.011.571	20	1.063.900	21
Fevereiro	5.071.082	5.246.124	6.166.990	5.238.492	5.233.532	5.391.244	6.269.339	878.095	16	1.035.807	20
Março	5.792.804	5.848.603	6.642.912	6.662.805	6.689.897	6.327.404	7.849.870	1.522.466	24	1.159.973	17
Abril	5.789.368	6.563.281	6.516.331	6.159.060	6.801.268	6.365.862	7.389.073	1.023.211	16	587.805	9
Maio	6.928.361	6.188.356	6.730.302	6.697.278	7.457.265	6.800.312	8.945.912	2.145.600	32	1.488.647	20
Junho	6.881.041	6.813.607	7.217.240	7.167.393	7.218.051	7.059.466	8.268.617	1.209.151	17	1.050.566	15
Julho	6.828.493	7.332.233	7.542.535	7.990.112	6.816.884	7.302.051	8.650.821	1.348.770	18	1.833.937	27
Agosto	6.491.778	7.411.275	7.735.383	7.405.428	8.309.897	7.470.752	9.419.653	1.948.901	26	1.109.756	13
Setembro	6.469.566	6.610.854	7.354.821	7.602.905	7.734.434	7.154.516	8.910.299	1.755.783	25	1.175.865	15
Outubro	6.160.741	6.641.035	6.994.091	7.274.791	7.550.182	6.924.168	9.494.619	2.570.451	37	1.944.437	26
Novembro	-	-	-	-	-	-	-	-	-	-	-
Dezembro	-	-	-	-	-	-	-	-	-	-	-

Total	61.254.499	63.191.655	68.510.764	67.576.216	68.837.414	65.874.110	81.288.107	15.413.997	23	12.450.693	18
-------	------------	------------	------------	------------	------------	------------	------------	------------	----	------------	----

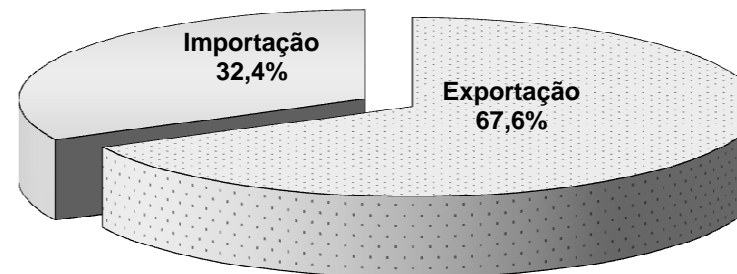
Média Mensal	6.125.450	6.319.166	6.851.076	6.757.622	6.883.741	6.587.411	8.128.811	1.541.400	23	1.245.069	18
--------------	-----------	-----------	-----------	-----------	-----------	-----------	-----------	-----------	----	-----------	----

Total Jan / Out 2010 = 81.288.107 toneladas

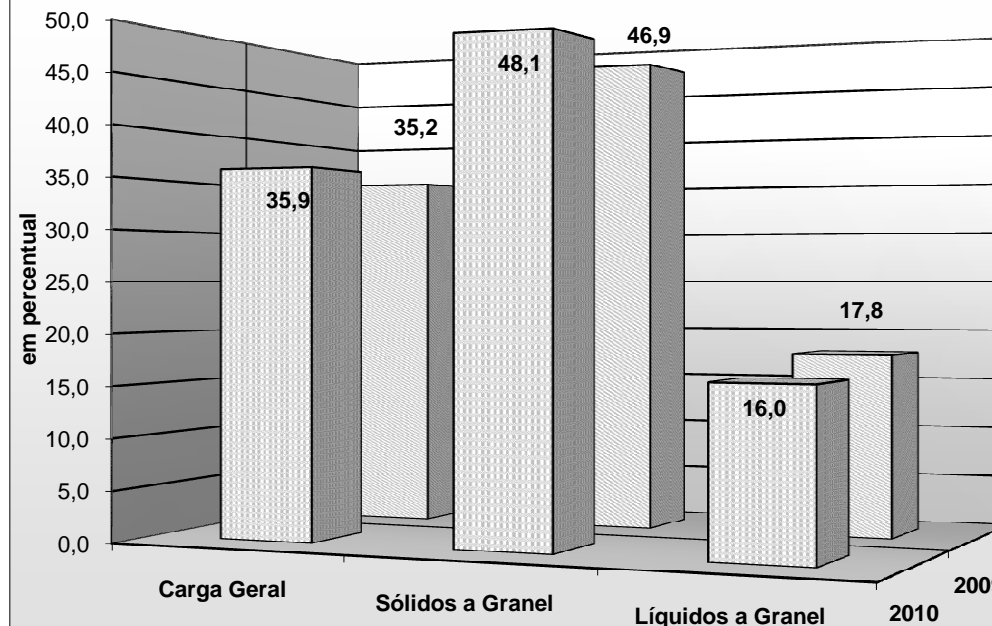
### Tipo de Cais



### Sentido da Carga



### Natureza da Mercadoria





EM TONELADAS	<b>EVOLUÇÃO DA MOVIMENTAÇÃO MENSAL</b> <b>PORTO DE SANTOS</b>	CODESP - fl.07 ESTATÍSTICA - Out / 10
-----------------	--	--

MÊS	CARGA GERAL			SÓLIDOS A GRANEL			LÍQUIDOS A GRANEL			TOTAL		
	Longo Curso	Cabotagem	Soma	Longo Curso	Cabotagem	Soma	Longo Curso	Cabotagem	Soma	Longo Curso	Cabotagem	Soma

#### IMPORTAÇÃO

JANEIRO	939.134	61.313	1.000.447	827.815	71.694	899.509	259.072	126.744	385.816	2.026.021	259.751	2.285.772
FEVEREIRO	872.689	60.872	933.561	650.147	88.467	738.614	227.368	175.931	403.299	1.750.204	325.270	2.075.474
MARÇO	1.031.025	79.256	1.110.281	724.084	125.984	850.068	337.083	201.205	538.288	2.092.192	406.445	2.498.637
ABRIL	974.899	58.081	1.032.980	880.726	58.705	939.431	280.976	172.906	453.882	2.136.601	289.692	2.426.293
MAIO	1.157.770	101.416	1.259.186	971.921	117.664	1.089.585	308.719	120.887	429.606	2.438.410	339.967	2.778.377
JUNHO	1.109.558	96.871	1.206.429	869.691	43.309	913.000	314.987	165.196	480.183	2.294.236	305.376	2.599.612
JULHO	1.290.680	84.193	1.374.873	917.903	111.799	1.029.702	215.683	130.585	346.268	2.424.266	326.577	2.750.843
AGOSTO	1.272.531	98.839	1.371.370	998.135	182.687	1.180.822	398.910	94.511	493.421	2.669.576	376.037	3.045.613
SETEMBRO	1.272.972	111.575	1.384.547	949.341	85.988	1.035.329	338.118	140.712	478.830	2.560.431	338.275	2.898.706
OUTUBRO	1.349.858	72.853	1.422.711	956.165	85.472	1.041.637	372.864	147.643	520.507	2.678.887	305.968	2.984.855
NOVEMBRO	-	-	-	-	-	-	-	-	-	-	-	-
DEZEMBRO	-	-	-	-	-	-	-	-	-	-	-	-
TOTAL	11.271.116	825.269	12.096.385	8.745.928	971.769	9.717.697	3.053.780	1.476.320	4.530.100	23.070.824	3.273.358	26.344.182

#### EXPORTAÇÃO

JANEIRO	1.338.431	116.752	1.455.183	1.462.014	17.014	1.479.028	347.170	522.751	869.921	3.147.615	656.517	3.804.132
FEVEREIRO	1.176.701	82.733	1.259.434	2.187.429	-	2.187.429	303.660	443.342	747.002	3.667.790	526.075	4.193.865
MARÇO	1.448.988	107.013	1.556.001	3.085.436	8.870	3.094.306	334.806	366.120	700.926	4.869.230	482.003	5.351.233
ABRIL	1.204.335	89.482	1.293.817	3.009.497	-	3.009.497	360.039	299.427	659.466	4.573.871	388.909	4.962.780
MAIO	1.561.515	140.981	1.702.496	3.546.071	-	3.546.071	434.432	484.536	918.968	5.542.018	625.517	6.167.535
JUNHO	1.618.124	124.939	1.743.063	3.006.902	-	3.006.902	543.290	375.750	919.040	5.168.316	500.689	5.669.005
JULHO	1.793.691	132.216	1.925.907	2.929.309	19.727	2.949.036	470.081	554.954	1.025.035	5.193.081	706.897	5.899.978
AGOSTO	1.801.061	148.480	1.949.541	3.506.427	5.220	3.511.647	627.921	284.931	912.852	5.935.409	438.631	6.374.040
SETEMBRO	1.883.794	142.574	2.026.368	3.071.577	13.408	3.084.985	489.813	410.427	900.240	5.445.184	566.409	6.011.593
OUTUBRO	2.013.418	139.799	2.153.217	3.490.032	36.581	3.526.613	513.175	316.759	829.934	6.016.625	493.139	6.509.764
NOVEMBRO	-	-	-	-	-	-	-	-	-	-	-	-
DEZEMBRO	-	-	-	-	-	-	-	-	-	-	-	-
TOTAL	15.840.058	1.224.969	17.065.027	29.294.694	100.820	29.395.514	4.424.387	4.058.997	8.483.384	49.559.139	5.384.786	54.943.925

EM TONELADAS	<b>EVOLUÇÃO DA MOVIMENTAÇÃO MENSAL</b> <b>PORTO ORGANIZADO</b>	CODESP - fl.08 ESTATÍSTICA - Out / 10
-----------------	---	--

MÊS	CARGA GERAL			SÓLIDOS A GRANEL			LÍQUIDOS A GRANEL			TOTAL		
	Longo Curso	Cabotagem	Soma	Longo Curso	Cabotagem	Soma	Longo Curso	Cabotagem	Soma	Longo Curso	Cabotagem	Soma

**IMPORTAÇÃO**

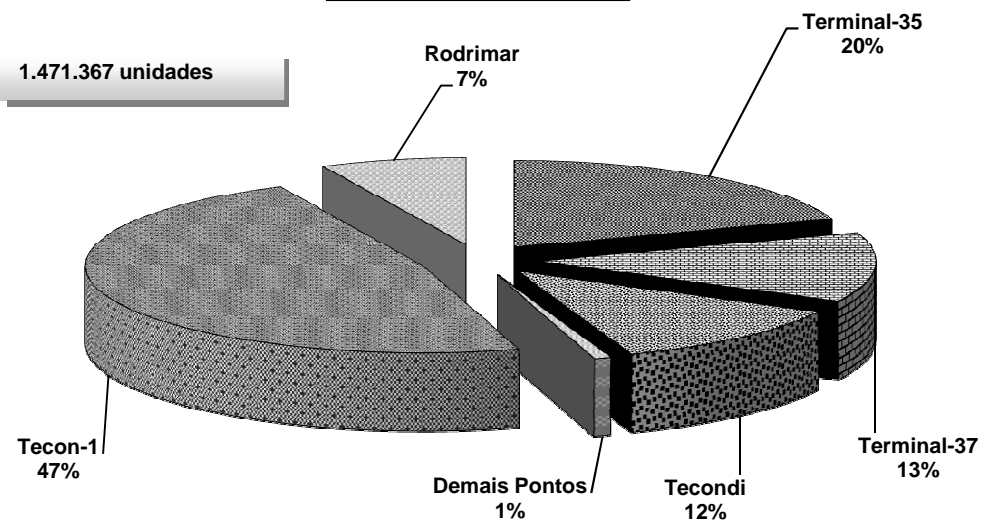
JANEIRO	931.830	61.313	993.143	477.883	16.868	494.751	242.471	126.744	369.215	1.652.184	204.925	1.857.109
FEVEREIRO	863.280	60.872	924.152	287.488	-	287.488	198.776	175.931	374.707	1.349.544	236.803	1.586.347
MARÇO	1.010.246	79.256	1.089.502	385.530	86.336	471.866	303.880	201.205	505.085	1.699.656	366.797	2.066.453
ABRIL	963.150	58.081	1.021.231	433.058	30.545	463.603	264.370	172.906	437.276	1.660.578	261.532	1.922.110
MAIO	1.144.300	101.416	1.245.716	448.506	38.273	486.779	273.115	120.887	394.002	1.865.921	260.576	2.126.497
JUNHO	1.090.743	96.871	1.187.614	353.192	43.309	396.501	284.384	165.196	449.580	1.728.319	305.376	2.033.695
JULHO	1.287.305	84.193	1.371.498	444.573	63.236	507.809	180.075	130.585	310.660	1.911.953	278.014	2.189.967
AGOSTO	1.248.073	98.839	1.346.912	467.179	43.510	510.689	379.910	94.511	474.421	2.095.162	236.860	2.332.022
SETEMBRO	1.261.905	111.575	1.373.480	434.504	45.951	480.455	302.505	140.712	443.217	1.998.914	298.238	2.297.152
OUTUBRO	1.334.516	72.853	1.407.369	444.920	46.123	491.043	356.252	147.643	503.895	2.135.688	266.619	2.402.307
NOVEMBRO	-	-	-	-	-	-	-	-	-	-	-	-
DEZEMBRO	-	-	-	-	-	-	-	-	-	-	-	-
<b>T O T A L</b>	<b>11.135.348</b>	<b>825.269</b>	<b>11.960.617</b>	<b>4.176.833</b>	<b>414.151</b>	<b>4.590.984</b>	<b>2.785.738</b>	<b>1.476.320</b>	<b>4.262.058</b>	<b>18.097.919</b>	<b>2.715.740</b>	<b>20.813.659</b>

**EXPORTAÇÃO**

JANEIRO	1.255.938	112.164	1.368.102	1.449.628	2.498	1.452.126	347.170	522.751	869.921	3.052.736	637.413	3.690.149
FEVEREIRO	1.056.472	82.733	1.139.205	2.163.286	-	2.163.286	303.660	443.342	747.002	3.523.418	526.075	4.049.493
MARÇO	1.311.808	107.013	1.418.821	3.066.016	8.870	3.074.886	334.806	366.120	700.926	4.712.630	482.003	5.194.633
ABRIL	1.143.247	89.482	1.232.729	2.979.039	-	2.979.039	360.039	299.427	659.466	4.482.325	388.909	4.871.234
MAIO	1.492.348	136.972	1.629.320	3.481.668	-	3.481.668	434.432	484.536	918.968	5.408.448	621.508	6.029.956
JUNHO	1.522.143	124.939	1.647.082	3.006.902	-	3.006.902	543.290	375.750	919.040	5.072.335	500.689	5.573.024
JULHO	1.747.703	132.216	1.879.919	2.929.309	5.107	2.934.416	470.081	554.954	1.025.035	5.147.093	692.277	5.839.370
AGOSTO	1.776.396	120.170	1.896.566	3.484.161	5.220	3.489.381	627.921	284.931	912.852	5.888.478	410.321	6.298.799
SETEMBRO	1.798.152	142.574	1.940.726	3.048.779	13.408	3.062.187	489.813	410.427	900.240	5.336.744	566.409	5.903.153
OUTUBRO	1.971.258	129.739	2.100.997	3.462.298	22.016	3.484.314	513.175	316.759	829.934	5.946.731	468.514	6.415.245
NOVEMBRO	-	-	-	-	-	-	-	-	-	-	-	-
DEZEMBRO	-	-	-	-	-	-	-	-	-	-	-	-
<b>T O T A L</b>	<b>15.075.465</b>	<b>1.178.002</b>	<b>16.253.467</b>	<b>29.071.086</b>	<b>57.119</b>	<b>29.128.205</b>	<b>4.424.387</b>	<b>4.058.997</b>	<b>8.483.384</b>	<b>48.570.938</b>	<b>5.294.118</b>	<b>53.865.056</b>

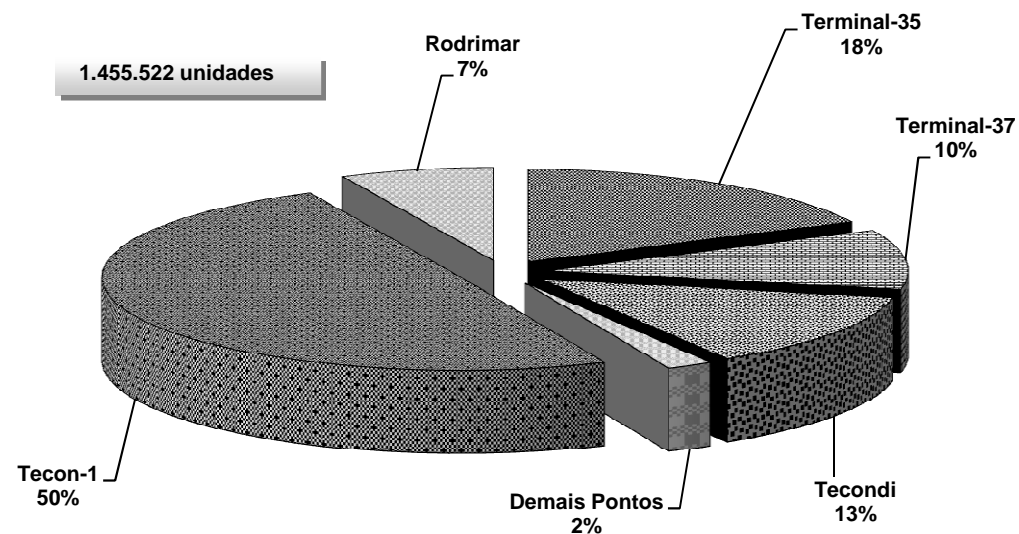
**TOTAL DO ANO - 2009**

1.471.367 unidades



**TOTAL ATÉ O MÊS**

1.455.522 unidades



EM UNIDADES E TONELADAS	<b>MOVIMENTO MENSAL DE CONTÊINERES</b> <b>Porto de Santos</b>	CODESP - fl.10 ESTATÍSTICA - Out / 10
----------------------------	--	--

**Total**

Local	Tecon-1		Terminal 37		Terminal 35		Tecondi		Rodrimar		Demais Pontos		Total		
	Quant	Peso	Quant	Peso	Quant	Peso	Quant	Peso	Quant	Peso	Quant	Peso	Quant	TEU	Peso

**Longo Curso**

Cheios	20	37.661	892.572	5.350	114.192	7.240	155.730	9.256	72.498	4.830	123.034	516	11.785	64.853	64.853	1.369.811
	40	36.723	773.060	4.825	100.285	7.744	170.882	11.424	226.667	3.612	91.332	336	7.305	64.664	129.328	1.369.531
	Soma	74.384	1.665.632	10.175	214.477	14.984	326.612	20.680	299.165	8.442	214.366	852	19.090	129.517	194.181	2.739.342
Vazios	20	8.118	18.367	724	1.750	667	1.541	3.029	7.031	1.641	3.739	490	1.088	14.669	14.669	33.516
	40	9.543	37.575	2.035	8.158	4.583	18.107	4.417	17.361	1.571	6.541	128	786	22.277	44.554	88.528
	Soma	17.661	55.942	2.759	9.908	5.250	19.648	7.446	24.392	3.212	10.280	618	1.874	36.946	59.223	122.044
Total	20	45.779	910.939	6.074	115.942	7.907	157.271	12.285	79.529	6.471	126.773	1.006	12.873	79.522	79.522	1.403.327
	40	46.266	810.635	6.860	108.443	12.327	188.989	15.841	244.028	5.183	97.873	464	8.091	86.941	173.882	1.458.059
	Soma	92.045	1.721.574	12.934	224.385	20.234	346.260	28.126	323.557	11.654	224.646	1.470	20.964	166.463	253.404	2.861.386

**Cabotagem**

Cheios	20	1.243	25.425	558	12.771	965	20.429	-	-	178	4.412	-	-	2.944	2.944	63.037
	40	3.098	61.236	827	18.518	1.577	32.482	-	-	565	13.321	-	-	6.067	12.134	125.557
	Soma	4.341	86.661	1.385	31.289	2.542	52.911	-	-	743	17.733	-	-	9.011	15.078	188.594
Vazios	20	514	1.210	422	1.080	401	916	-	-	4	10	-	-	1.341	1.341	3.216
	40	281	1.134	1.005	4.195	1.215	4.833	-	-	48	181	-	-	2.549	5.098	10.343
	Soma	795	2.344	1.427	5.275	1.616	5.749	-	-	52	191	-	-	3.890	6.439	13.559
Total	20	1.757	26.635	980	13.851	1.366	21.345	-	-	182	4.422	-	-	4.285	4.285	66.253
	40	3.379	62.370	1.832	22.713	2.792	37.315	-	-	613	13.502	-	-	8.616	17.232	135.900
	Soma	5.136	89.005	2.812	36.564	4.158	58.660	-	-	795	17.924	-	-	12.901	21.517	202.153

**Total**

Cheios	20	38.904	917.997	5.908	126.963	8.205	176.159	9.256	72.498	5.008	127.446	516	11.785	67.797	67.797	1.432.848
	40	39.821	834.296	5.652	118.803	9.321	203.364	11.424	226.667	4.177	104.653	336	7.305	70.731	141.462	1.495.088
	Soma	78.725	1.752.293	11.560	245.766	17.526	379.523	20.680	299.165	9.185	232.099	852	19.090	138.528	209.259	2.927.936
Vazios	20	8.632	19.577	1.146	2.830	1.068	2.457	3.029	7.031	1.645	3.749	490	1.088	16.010	16.010	36.732
	40	9.824	38.709	3.040	12.353	5.798	22.940	4.417	17.361	1.619	6.722	128	786	24.826	49.652	98.871
	Soma	18.456	58.286	4.186	15.183	6.866	25.397	7.446	24.392	3.264	10.471	618	1.874	40.836	65.662	135.603
Total	20	47.536	937.574	7.054	129.793	9.273	178.616	12.285	79.529	6.653	131.195	1.006	12.873	83.807	83.807	1.469.580
	40	49.645	873.005	8.692	131.156	15.119	226.304	15.841	244.028	5.796	111.375	464	8.091	95.557	191.114	1.593.959
	Soma	97.181	1.810.579	15.746	260.949	24.392	404.920	28.126	323.557	12.449	242.570	1.470	20.964	179.364	274.921	3.063.539

EM UNIDADES E TONELADAS	<b>MOVIMENTO MENSAL DE CONTÊINERES</b> <b>Porto de Santos</b>	CODESP - fl.10-A ESTATÍSTICA - Out / 10
----------------------------	--	--

**IMPORTAÇÃO**

Local	Tecon-1		Terminal 37		Terminal 35		Tecondi		Rodrimar		Demais Pontos		Total			
	Quant	Peso	Quant	Peso	Quant	Peso	Quant	Peso	Quant	Peso	Quant	Peso	Quant	TEU	Peso	
<b>Longo Curso</b>																
Cheios	20	16.962	384.827	2.499	45.856	3.060	57.173	4.612	12.240	1.638	39.297	263	5.679	29.034	29.034	545.072
	40	22.755	430.277	2.812	48.478	3.310	57.795	6.530	116.530	1.165	27.062	191	4.260	36.763	73.526	684.402
	Soma	39.717	815.104	5.311	94.334	6.370	114.968	11.142	128.770	2.803	66.359	454	9.939	65.797	102.560	1.229.474
Vazios	20	6.775	15.335	178	458	105	255	1.871	4.370	1.252	2.858	462	1.014	10.643	10.643	24.290
	40	3.772	15.045	623	2.664	703	3.037	1.035	4.331	957	4.133	44	180	7.134	14.268	29.390
	Soma	10.547	30.380	801	3.122	808	3.292	2.906	8.701	2.209	6.991	506	1.194	17.777	24.911	53.680
Total	20	23.737	400.162	2.677	46.314	3.165	57.428	6.483	16.610	2.890	42.155	725	6.693	39.677	39.677	569.362
	40	26.527	445.322	3.435	51.142	4.013	60.832	7.565	120.861	2.122	31.195	235	4.440	43.897	87.794	713.792
	Soma	50.264	845.484	6.112	97.456	7.178	118.260	14.048	137.471	5.012	73.350	960	11.133	83.574	127.471	1.283.154

**Cabotagem**

Cheios	20	328	6.654	281	5.646	315	5.988	-	-	27	686	-	-	951	951	18.974
	40	1.193	21.119	370	7.272	719	13.209	-	-	145	3.947	-	-	2.427	4.854	45.547
	Soma	1.521	27.773	651	12.918	1.034	19.197	-	-	172	4.633	-	-	3.378	5.805	64.521
Vazios	20	468	1.102	236	621	312	707	-	-	1	2	-	-	1.017	1.017	2.432
	40	158	646	670	2.713	604	2.360	-	-	48	181	-	-	1.480	2.960	5.900
	Soma	626	1.748	906	3.334	916	3.067	-	-	49	183	-	-	2.497	3.977	8.332
Total	20	796	7.756	517	6.267	627	6.695	-	-	28	688	-	-	1.968	1.968	21.406
	40	1.351	21.765	1.040	9.985	1.323	15.569	-	-	193	4.128	-	-	3.907	7.814	51.447
	Soma	2.147	29.521	1.557	16.252	1.950	22.264	-	-	221	4.816	-	-	5.875	9.782	72.853

**Total**

Cheios	20	17.290	391.481	2.780	51.502	3.375	63.161	4.612	12.240	1.665	39.983	263	5.679	29.985	29.985	564.046
	40	23.948	451.396	3.182	55.750	4.029	71.004	6.530	116.530	1.310	31.009	191	4.260	39.190	78.380	729.949
	Soma	41.238	842.877	5.962	107.252	7.404	134.165	11.142	128.770	2.975	70.992	454	9.939	69.175	108.365	1.293.995
Vazios	20	7.243	16.437	414	1.079	417	962	1.871	4.370	1.253	2.860	462	1.014	11.660	11.660	26.722
	40	3.930	15.691	1.293	5.377	1.307	5.397	1.035	4.331	1.005	4.314	44	180	8.614	17.228	35.290
	Soma	11.173	32.128	1.707	6.456	1.724	6.359	2.906	8.701	2.258	7.174	506	1.194	20.274	28.888	62.012
Total	20	24.533	407.918	3.194	52.581	3.792	64.123	6.483	16.610	2.918	42.843	725	6.693	41.645	41.645	590.768
	40	27.878	467.087	4.475	61.127	5.336	76.401	7.565	120.861	2.315	35.323	235	4.440	47.804	95.608	765.239
	Soma	52.411	875.005	7.669	113.708	9.128	140.524	14.048	137.471	5.233	78.166	960	11.133	89.449	137.253	1.356.007

EM UNIDADES E TONELADAS	<b>MOVIMENTO MENSAL DE CONTÊINERES</b> <b>Porto de Santos</b>	CODESP - fl.10-B ESTATÍSTICA - Out / 10
----------------------------	--	--

**EXPORTAÇÃO**

Local	Tecon-1		Terminal 37		Terminal 35		Tecondi		Rodrimar		Demais Pontos		Total		
	Quant	Peso	Quant	Peso	Quant	Peso	Quant	Peso	Quant	Peso	Quant	Peso	Quant	TEU	Peso

**Longo Curso**

Cheios	20	20.699	507.745	2.851	68.336	4.180	98.557	4.644	60.258	3.192	83.737	253	6.106	35.819	35.819	824.739
	40	13.968	342.783	2.013	51.807	4.434	113.087	4.894	110.137	2.447	64.270	145	3.045	27.901	55.802	685.129
	Soma	34.667	850.528	4.864	120.143	8.614	211.644	9.538	170.395	5.639	148.007	398	9.151	63.720	91.621	1.509.868
Vazios	20	1.343	3.032	546	1.292	562	1.286	1.158	2.661	389	881	28	74	4.026	4.026	9.226
	40	5.771	22.530	1.412	5.494	3.880	15.070	3.382	13.030	614	2.408	84	606	15.143	30.286	59.138
	Soma	7.114	25.562	1.958	6.786	4.442	16.356	4.540	15.691	1.003	3.289	112	680	19.169	34.312	68.364
Total	20	22.042	510.777	3.397	69.628	4.742	99.843	5.802	62.919	3.581	84.618	281	6.180	39.845	39.845	833.965
	40	19.739	365.313	3.425	57.301	8.314	128.157	8.276	123.167	3.061	66.678	229	3.651	43.044	86.088	744.267
	Soma	41.781	876.090	6.822	126.929	13.056	228.000	14.078	186.086	6.642	151.296	510	9.831	82.889	125.933	1.578.232

**Cabotagem**

Cheios	20	915	18.771	277	7.125	650	14.441	-	-	151	3.726	-	-	1.993	1.993	44.063
	40	1.905	40.117	457	11.246	858	19.273	-	-	420	9.374	-	-	3.640	7.280	80.010
	Soma	2.820	58.888	734	18.371	1.508	33.714	-	-	571	13.100	-	-	5.633	9.273	124.073
Vazios	20	46	108	186	459	89	209	-	-	3	8	-	-	324	324	784
	40	123	488	335	1.482	611	2.473	-	-	-	-	-	-	1.069	2.138	4.443
	Soma	169	596	521	1.941	700	2.682	-	-	3	8	-	-	1.393	2.462	5.227
Total	20	961	18.879	463	7.584	739	14.650	-	-	154	3.734	-	-	2.317	2.317	44.847
	40	2.028	40.605	792	12.728	1.469	21.746	-	-	420	9.374	-	-	4.709	9.418	84.453
	Soma	2.989	59.484	1.255	20.312	2.208	36.396	-	-	574	13.108	-	-	7.026	11.735	129.300

**Total**

Cheios	20	21.614	526.516	3.128	75.461	4.830	112.998	4.644	60.258	3.343	87.463	253	6.106	37.812	37.812	868.802
	40	15.873	382.900	2.470	63.053	5.292	132.360	4.894	110.137	2.867	73.644	145	3.045	31.541	63.082	765.139
	Soma	37.487	909.416	5.598	138.514	10.122	245.358	9.538	170.395	6.210	161.107	398	9.151	69.353	100.894	1.633.941
Vazios	20	1.389	3.140	732	1.751	651	1.495	1.158	2.661	392	889	28	74	4.350	4.350	10.010
	40	5.894	23.018	1.747	6.976	4.491	17.543	3.382	13.030	614	2.408	84	606	16.212	32.424	63.581
	Soma	7.283	26.158	2.479	8.727	5.142	19.038	4.540	15.691	1.006	3.297	112	680	20.562	36.774	73.591
Total	20	23.003	529.656	3.860	77.212	5.481	114.493	5.802	62.919	3.735	88.352	281	6.180	42.162	42.162	878.812
	40	21.767	405.918	4.217	70.029	9.783	149.903	8.276	123.167	3.481	76.052	229	3.651	47.753	95.506	828.720
	Soma	44.770	935.574	8.077	147.241	15.264	264.396	14.078	186.086	7.216	164.404	510	9.831	89.915	137.668	1.707.532

EM UNIDADES E TONELADAS	<b>MOVIMENTO ACUMULADO DE CONTÊINERES</b> <b>Porto de Santos</b>	CODESP - fl.11 ESTATÍSTICA - Out / 10
----------------------------	---	--

**Total**

Local	Tecon-1		Terminal 37		Terminal 35		Tecondi		Rodrimar		Demais Pontos		Total		
	Quant	Peso	Quant	Peso	Quant	Peso	Quant	Peso	Quant	Peso	Quant	Peso	Quant	TEU	Peso

**Longo Curso**

Cheios	20	275.844	5.792.870	44.491	937.430	80.164	1.703.659	67.334	1.222.659	33.230	797.465	10.593	223.659	511.656	511.656	10.677.742
	40	266.112	5.671.007	46.137	992.126	93.303	1.920.149	79.808	1.593.248	34.265	856.760	8.478	172.906	528.103	1.056.206	11.206.196
	Soma	541.956	11.463.877	90.628	1.929.556	173.467	3.623.808	147.142	2.815.907	67.495	1.654.225	19.071	396.565	1.039.759	1.567.862	21.883.938
Vazios	20	57.535	130.794	6.601	15.522	12.418	29.149	18.495	43.236	10.325	23.877	7.342	16.231	112.716	112.716	258.809
	40	77.608	304.206	19.518	79.463	38.569	156.789	25.143	97.997	13.536	58.415	3.888	16.271	178.262	356.524	713.141
	Soma	135.143	435.000	26.119	94.985	50.987	185.938	43.638	141.233	23.861	82.292	11.230	32.502	290.978	469.240	971.950
Total	20	333.379	5.923.664	51.092	952.952	92.582	1.732.808	85.829	1.265.895	43.555	821.342	17.935	239.890	624.372	624.372	10.936.551
	40	343.720	5.975.213	65.655	1.071.589	131.872	2.076.938	104.951	1.691.245	47.801	915.175	12.366	189.177	706.365	1.412.730	11.919.337
	Soma	677.099	11.898.877	116.747	2.024.541	224.454	3.809.746	190.780	2.957.140	91.356	1.736.517	30.301	429.067	1.330.737	2.037.102	22.855.888

**Cabotagem**

Cheios	20	12.618	263.161	6.787	155.436	5.847	126.079	-	-	2.212	50.851	-	-	27.464	27.464	595.527
	40	26.099	530.073	13.775	307.279	14.039	321.958	-	-	5.162	113.836	-	-	59.075	118.150	1.273.146
	Soma	38.717	793.234	20.562	462.715	19.886	448.037	-	-	7.374	164.687	-	-	86.539	145.614	1.868.673
Vazios	20	2.546	5.916	5.758	13.371	5.331	12.174	-	-	518	1.238	-	-	14.153	14.153	32.699
	40	4.149	16.355	8.071	34.014	10.520	44.377	-	-	1.353	5.313	-	-	24.093	48.186	100.059
	Soma	6.695	22.271	13.829	47.385	15.851	56.551	-	-	1.871	6.551	-	-	38.246	62.339	132.758
Total	20	15.164	269.077	12.545	168.807	11.178	138.253	-	-	2.730	52.089	-	-	41.617	41.617	628.226
	40	30.248	546.428	21.846	341.293	24.559	366.335	-	-	6.515	119.149	-	-	83.168	166.336	1.373.205
	Soma	45.412	815.505	34.391	510.100	35.737	504.588	-	-	9.245	171.238	-	-	124.785	207.953	2.001.431

**Total**

Cheios	20	288.462	6.056.031	51.278	1.092.866	86.011	1.829.738	67.334	1.222.659	35.442	848.316	10.593	223.659	539.120	539.120	11.273.269
	40	292.211	6.201.080	59.912	1.299.405	107.342	2.242.107	79.808	1.593.248	39.427	970.596	8.478	172.906	587.178	1.174.356	12.479.342
	Soma	580.673	12.257.111	111.190	2.392.271	193.353	4.071.845	147.142	2.815.907	74.869	1.818.912	19.071	396.565	1.126.298	1.713.476	23.752.611
Vazios	20	60.081	136.710	12.359	28.893	17.749	41.323	18.495	43.236	10.843	25.115	7.342	16.231	126.869	126.869	291.508
	40	81.757	320.561	27.589	113.477	49.089	201.166	25.143	97.997	14.889	63.728	3.888	16.271	202.355	404.710	813.200
	Soma	141.838	457.271	39.948	142.370	66.838	242.489	43.638	141.233	25.732	88.843	11.230	32.502	329.224	531.579	1.104.708
Total	20	348.543	6.192.741	63.637	1.121.759	103.760	1.871.061	85.829	1.265.895	46.285	873.431	17.935	239.890	665.989	665.989	11.564.777
	40	373.968	6.521.641	87.501	1.412.882	156.431	2.443.273	104.951	1.691.245	54.316	1.034.324	12.366	189.177	789.533	1.579.066	13.292.542
	Soma	722.511	12.714.382	151.138	2.534.641	260.191	4.314.334	190.780	2.957.140	100.601	1.907.755	30.301	429.067	1.455.522	2.245.055	24.857.319

EM UNIDADES E TONELADAS	<b>MOVIMENTO ACUMULADO DE CONTÊINERES</b> <b>Porto de Santos</b>	CODESP - fl.11-A ESTATÍSTICA - Out / 10
----------------------------	---	--

**IMPORTAÇÃO**

Local	Tecon-1		Terminal 37		Terminal 35		Tecondi		Rodrimar		Demais Pontos		Total		
	Quant	Peso	Quant	Peso	Quant	Peso	Quant	Peso	Quant	Peso	Quant	Peso	Quant	TEU	Peso

**Longo Curso**

Cheios	20	129.305	2.484.257	24.466	458.511	41.732	779.041	33.230	528.270	14.231	333.141	5.058	91.377	248.022	248.022	4.674.597
	40	155.880	2.965.743	24.979	447.203	54.184	898.828	44.775	815.898	11.241	269.878	5.402	101.744	296.461	592.922	5.499.294
	Soma	285.185	5.450.000	49.445	905.714	95.916	1.677.869	78.005	1.344.168	25.472	603.019	10.460	193.121	544.483	840.944	10.173.891
Vazios	20	37.984	86.688	3.495	8.286	4.006	9.832	8.401	19.601	5.751	13.322	6.149	13.346	65.786	65.786	151.075
	40	27.111	108.099	7.878	33.925	11.302	50.291	5.895	23.951	9.906	43.648	1.779	7.095	63.871	127.742	267.009
	Soma	65.095	194.787	11.373	42.211	15.308	60.123	14.296	43.552	15.657	56.970	7.928	20.441	129.657	193.528	418.084
Total	20	167.289	2.570.945	27.961	466.797	45.738	788.873	41.631	547.871	19.982	346.463	11.207	104.723	313.808	313.808	4.825.672
	40	182.991	3.073.842	32.857	481.128	65.486	949.119	50.670	839.849	21.147	313.526	7.181	108.839	360.332	720.664	5.766.303
	Soma	350.280	5.644.787	60.818	947.925	111.224	1.737.992	92.301	1.387.720	41.129	659.989	18.388	213.562	674.140	1.034.472	10.591.975

**Cabotagem**

Cheios	20	6.646	136.195	2.025	39.610	2.248	45.128	-	-	544	12.822	-	-	11.463	11.463	233.755
	40	11.471	201.655	6.580	133.832	6.928	150.487	-	-	1.231	27.968	-	-	26.210	52.420	513.942
	Soma	18.117	337.850	8.605	173.442	9.176	195.615	-	-	1.775	40.790	-	-	37.673	63.883	747.697
Vazios	20	2.420	5.618	4.537	10.448	3.384	7.682	-	-	298	732	-	-	10.639	10.639	24.480
	40	3.753	14.795	4.167	17.499	4.367	18.568	-	-	518	1.980	-	-	12.805	25.610	52.842
	Soma	6.173	20.413	8.704	27.947	7.751	26.250	-	-	816	2.712	-	-	23.444	36.249	77.322
Total	20	9.066	141.813	6.562	50.058	5.632	52.810	-	-	842	13.554	-	-	22.102	22.102	258.235
	40	15.224	216.450	10.747	151.331	11.295	169.055	-	-	1.749	29.948	-	-	39.015	78.030	566.784
	Soma	24.290	358.263	17.309	201.389	16.927	221.865	-	-	2.591	43.502	-	-	61.117	100.132	825.019

**Total**

Cheios	20	135.951	2.620.452	26.491	498.121	43.980	824.169	33.230	528.270	14.775	345.963	5.058	91.377	259.485	259.485	4.908.352
	40	167.351	3.167.398	31.559	581.035	61.112	1.049.315	44.775	815.898	12.472	297.846	5.402	101.744	322.671	645.342	6.013.236
	Soma	303.302	5.787.850	58.050	1.079.156	105.092	1.873.484	78.005	1.344.168	27.247	643.809	10.460	193.121	582.156	904.827	10.921.588
Vazios	20	40.404	92.306	8.032	18.734	7.390	17.514	8.401	19.601	6.049	14.054	6.149	13.346	76.425	76.425	175.555
	40	30.864	122.894	12.045	51.424	15.669	68.859	5.895	23.951	10.424	45.628	1.779	7.095	76.676	153.352	319.851
	Soma	71.268	215.200	20.077	70.158	23.059	86.373	14.296	43.552	16.473	59.682	7.928	20.441	153.101	229.777	495.406
Total	20	176.355	2.712.758	34.523	516.855	51.370	841.683	41.631	547.871	20.824	360.017	11.207	104.723	335.910	335.910	5.083.907
	40	198.215	3.290.292	43.604	632.459	76.781	1.118.174	50.670	839.849	22.896	343.474	7.181	108.839	399.347	798.694	6.333.087
	Soma	374.570	6.003.050	78.127	1.149.314	128.151	1.959.857	92.301	1.387.720	43.720	703.491	18.388	213.562	735.257	1.134.604	11.416.994



EM UNIDADES E TONELADAS	<b>MOVIMENTO ACUMULADO DE CONTÊINERES</b> <b>Porto de Santos</b>	CODESP - fl.11-B ESTATÍSTICA - Out / 10
----------------------------	---	--

**EXPORTAÇÃO**

Local	Tecon-1		Terminal 37		Terminal 35		Tecondi		Rodrimar		Demais Pontos		Total		
	Quant	Peso	Quant	Peso	Quant	Peso	Quant	Peso	Quant	Peso	Quant	Peso	Quant	TEU	Peso

**Longo Curso**

Cheios	20	146.539	3.308.613	20.025	478.919	38.432	924.618	34.104	694.389	18.999	464.324	5.535	132.282	263.634	263.634	6.003.145
	40	110.232	2.705.264	21.158	544.923	39.119	1.021.321	35.033	777.350	23.024	586.882	3.076	71.162	231.642	463.284	5.706.902
	Soma	256.771	6.013.877	41.183	1.023.842	77.551	1.945.939	69.137	1.471.739	42.023	1.051.206	8.611	203.444	495.276	726.918	11.710.047
Vazios	20	19.551	44.106	3.106	7.236	8.412	19.317	10.094	23.635	4.574	10.555	1.193	2.885	46.930	46.930	107.734
	40	50.497	196.107	11.640	45.538	27.267	106.498	19.248	74.046	3.630	14.767	2.109	9.176	114.391	228.782	446.132
	Soma	70.048	240.213	14.746	52.774	35.679	125.815	29.342	97.681	8.204	25.322	3.302	12.061	161.321	275.712	553.866
Total	20	166.090	3.352.719	23.131	486.155	46.844	943.935	44.198	718.024	23.573	474.879	6.728	135.167	310.564	310.564	6.110.879
	40	160.729	2.901.371	32.798	590.461	66.386	1.127.819	54.281	851.396	26.654	601.649	5.185	80.338	346.033	692.066	6.153.034
	Soma	326.819	6.254.090	55.929	1.076.616	113.230	2.071.754	98.479	1.569.420	50.227	1.076.528	11.913	215.505	656.597	1.002.630	12.263.913

**Cabotagem**

Cheios	20	5.972	126.966	4.762	115.826	3.599	80.951	-	-	1.668	38.029	-	-	16.001	16.001	361.772
	40	14.628	328.418	7.195	173.447	7.111	171.471	-	-	3.931	85.868	-	-	32.865	65.730	759.204
	Soma	20.600	455.384	11.957	289.273	10.710	252.422	-	-	5.599	123.897	-	-	48.866	81.731	1.120.976
Vazios	20	126	298	1.221	2.923	1.947	4.492	-	-	220	506	-	-	3.514	3.514	8.219
	40	396	1.560	3.904	16.515	6.153	25.809	-	-	835	3.333	-	-	11.288	22.576	47.217
	Soma	522	1.858	5.125	19.438	8.100	30.301	-	-	1.055	3.839	-	-	14.802	26.090	55.436
Total	20	6.098	127.264	5.983	118.749	5.546	85.443	-	-	1.888	38.535	-	-	19.515	19.515	369.991
	40	15.024	329.978	11.099	189.962	13.264	197.280	-	-	4.766	89.201	-	-	44.153	88.306	806.421
	Soma	21.122	457.242	17.082	308.711	18.810	282.723	-	-	6.654	127.736	-	-	63.668	107.821	1.176.412

**Total**

Cheios	20	152.511	3.435.579	24.787	594.745	42.031	1.005.569	34.104	694.389	20.667	502.353	5.535	132.282	279.635	279.635	6.364.917
	40	124.860	3.033.682	28.353	718.370	46.230	1.192.792	35.033	777.350	26.955	672.750	3.076	71.162	264.507	529.014	6.466.106
	Soma	277.371	6.469.261	53.140	1.313.115	88.261	2.198.361	69.137	1.471.739	47.622	1.175.103	8.611	203.444	544.142	808.649	12.831.023
Vazios	20	19.677	44.404	4.327	10.159	10.359	23.809	10.094	23.635	4.794	11.061	1.193	2.885	50.444	50.444	115.953
	40	50.893	197.667	15.544	62.053	33.420	132.307	19.248	74.046	4.465	18.100	2.109	9.176	125.679	251.358	493.349
	Soma	70.570	242.071	19.871	72.212	43.779	156.116	29.342	97.681	9.259	29.161	3.302	12.061	176.123	301.802	609.302
Total	20	172.188	3.479.983	29.114	604.904	52.390	1.029.378	44.198	718.024	25.461	513.414	6.728	135.167	330.079	330.079	6.480.870
	40	175.753	3.231.349	43.897	780.423	79.650	1.325.099	54.281	851.396	31.420	690.850	5.185	80.338	390.186	780.372	6.959.455
	Soma	347.941	6.711.332	73.011	1.385.327	132.040	2.354.477	98.479	1.569.420	56.881	1.204.264	11.913	215.505	720.265	1.110.451	13.440.325

EM UNIDADES E TONELADAS	<b>REEMBARQUE DE CONTÊINERES - NO MÊS</b> <b>Porto de Santos</b>	CODESP - fl.12 ESTATÍSTICA - Out / 10
----------------------------	---	--

Local	IMPORTAÇÃO						EXPORTAÇÃO						TOTAL					
	Transbordo		Remoção		Soma		Transbordo		Remoção		Soma		Transbordo		Remoção		Soma	
	Quant	Peso	Quant	Peso	Quant	Peso	Quant	Peso	Quant	Peso	Quant	Peso	Quant	Peso	Quant	Peso	Quant	TEU

**Longo Curso**

Cheios	20	1.901	38.536	572	10.429	2.473	48.965	1.950	39.613	572	10.429	2.522	50.042	3.851	78.149	1.144	20.858	4.995	4.995	99.007
	40	2.432	48.843	2.739	70.571	5.171	119.414	2.048	41.837	2.739	70.571	4.787	112.408	4.480	90.680	5.478	141.142	9.958	19.916	231.822
	Soma	4.333	87.379	3.311	81.000	7.644	168.379	3.998	81.450	3.311	81.000	7.309	162.450	8.331	168.829	6.622	162.000	14.953	24.911	330.829
Vazios	20	22	51	291	692	313	743	24	56	277	660	301	716	46	107	568	1.352	614	614	1.459
	40	57	218	1.009	4.069	1.066	4.287	57	218	1.007	4.060	1.064	4.278	114	436	2.016	8.129	2.130	4.260	8.565
	Soma	79	269	1.300	4.761	1.379	5.030	81	274	1.284	4.720	1.365	4.994	160	543	2.584	9.481	2.744	4.874	10.024
Total	20	1.923	38.587	863	11.121	2.786	49.708	1.974	39.669	849	11.089	2.823	50.758	3.897	78.256	1.712	22.210	5.609	5.609	100.466
	40	2.489	49.061	3.748	74.640	6.237	123.701	2.105	42.055	3.746	74.631	5.851	116.686	4.594	91.116	7.494	149.271	12.088	24.176	240.387
	Soma	4.412	87.648	4.611	85.761	9.023	173.409	4.079	81.724	4.595	85.720	8.674	167.444	8.491	169.372	9.206	171.481	17.697	29.785	340.853

**Cabotagem**

Cheios	20	179	4.203	356	7.063	535	11.266	851	17.271	356	7.063	1.207	24.334	1.030	21.474	712	14.126	1.742	1.742	35.600
	40	117	3.079	497	11.806	614	14.885	868	16.175	497	11.806	1.365	27.981	985	19.254	994	23.612	1.979	3.958	42.866
	Soma	296	7.282	853	18.869	1.149	26.151	1.719	33.446	853	18.869	2.572	52.315	2.015	40.728	1.706	37.738	3.721	5.700	78.466
Vazios	20	-	-	79	182	79	182	-	-	79	182	79	182	-	-	158	364	158	158	364
	40	-	-	477	1.950	477	1.950	-	-	477	1.950	477	1.950	-	-	954	3.900	954	1.908	3.900
	Soma	-	-	556	2.132	556	2.132	-	-	556	2.132	556	2.132	-	-	1.112	4.264	1.112	2.066	4.264
Total	20	179	4.203	435	7.245	614	11.448	851	17.271	435	7.245	1.286	24.516	1.030	21.474	870	14.490	1.900	1.900	35.964
	40	117	3.079	974	13.756	1.091	16.835	868	16.175	974	13.756	1.842	29.931	985	19.254	1.948	27.512	2.933	5.866	46.766
	Soma	296	7.282	1.409	21.001	1.705	28.283	1.719	33.446	1.409	21.001	3.128	54.447	2.015	40.728	2.818	42.002	4.833	7.766	82.730

**Total**

Cheios	20	2.080	42.739	928	17.492	3.008	60.231	2.801	56.884	928	17.492	3.729	74.376	4.881	99.623	1.856	34.984	6.737	6.737	134.607
	40	2.549	51.922	3.236	82.377	5.785	134.299	2.916	58.012	3.236	82.377	6.152	140.389	5.465	109.934	6.472	164.754	11.937	23.874	274.688
	Soma	4.629	94.661	4.164	99.869	8.793	194.530	5.717	114.896	4.164	99.869	9.881	214.765	10.346	209.557	8.328	199.738	18.674	30.611	409.295
Vazios	20	22	51	370	874	392	925	24	56	356	842	380	898	46	107	726	1.716	772	772	1.823
	40	57	218	1.486	6.019	1.543	6.237	57	218	1.484	6.010	1.541	6.228	114	436	2.970	12.029	3.084	6.168	12.465
	Soma	79	269	1.856	6.893	1.935	7.162	81	274	1.840	6.852	1.921	7.126	160	543	3.696	13.745	3.856	6.940	14.288
Total	20	2.102	42.790	1.298	18.366	3.400	61.156	2.825	56.940	1.284	18.334	4.109	75.274	4.927	99.730	2.582	36.700	7.509	7.509	136.430
	40	2.606	52.140	4.722	88.396	7.328	140.536	2.973	58.230	4.720	88.387	7.693	146.617	5.579	110.370	9.442	176.783	15.021	30.042	287.153
	Soma	4.708	94.930	6.020	106.762	10.728	201.692	5.798	115.170	6.004	106.721	11.802	221.891	10.506	210.100	12.024	213.483	22.530	37.551	423.583

EM UNIDADES E TONELADAS	<b>REEMBARQUE DE CONTÊINERES - NO MÊS</b> <b>Porto de Santos</b>	CODESP - fl.12 ESTATÍSTICA - Out / 10
----------------------------	---	--

Local	IMPORTAÇÃO						EXPORTAÇÃO						TOTAL					
	Transbordo		Remoção		Soma		Transbordo		Remoção		Soma		Transbordo		Remoção		Soma	
	Quant	Peso	Quant	Peso	Quant	Peso	Quant	Peso	Quant	Peso	Quant	Peso	Quant	Peso	Quant	Peso	Quant	TEU

**Longo Curso**

Cheios	20	1.901	38.536	572	10.429	2.473	48.965	1.950	39.613	572	10.429	2.522	50.042	3.851	78.149	1.144	20.858	4.995	4.995	99.007
	40	2.432	48.843	2.739	70.571	5.171	119.414	2.048	41.837	2.739	70.571	4.787	112.408	4.480	90.680	5.478	141.142	9.958	19.916	231.822
	Soma	4.333	87.379	3.311	81.000	7.644	168.379	3.998	81.450	3.311	81.000	7.309	162.450	8.331	168.829	6.622	162.000	14.953	24.911	330.829
Vazios	20	22	51	291	692	313	743	24	56	277	660	301	716	46	107	568	1.352	614	614	1.459
	40	57	218	1.009	4.069	1.066	4.287	57	218	1.007	4.060	1.064	4.278	114	436	2.016	8.129	2.130	4.260	8.565
	Soma	79	269	1.300	4.761	1.379	5.030	81	274	1.284	4.720	1.365	4.994	160	543	2.584	9.481	2.744	4.874	10.024
Total	20	1.923	38.587	863	11.121	2.786	49.708	1.974	39.669	849	11.089	2.823	50.758	3.897	78.256	1.712	22.210	5.609	5.609	100.466
	40	2.489	49.061	3.748	74.640	6.237	123.701	2.105	42.055	3.746	74.631	5.851	116.686	4.594	91.116	7.494	149.271	12.088	24.176	240.387
	Soma	4.412	87.648	4.611	85.761	9.023	173.409	4.079	81.724	4.595	85.720	8.674	167.444	8.491	169.372	9.206	171.481	17.697	29.785	340.853

**Cabotagem**

Cheios	20	179	4.203	356	7.063	535	11.266	851	17.271	356	7.063	1.207	24.334	1.030	21.474	712	14.126	1.742	1.742	35.600
	40	117	3.079	497	11.806	614	14.885	868	16.175	497	11.806	1.365	27.981	985	19.254	994	23.612	1.979	3.958	42.866
	Soma	296	7.282	853	18.869	1.149	26.151	1.719	33.446	853	18.869	2.572	52.315	2.015	40.728	1.706	37.738	3.721	5.700	78.466
Vazios	20	-	-	79	182	79	182	-	-	79	182	79	182	-	-	158	364	158	158	364
	40	-	-	477	1.950	477	1.950	-	-	477	1.950	477	1.950	-	-	954	3.900	954	1.908	3.900
	Soma	-	-	556	2.132	556	2.132	-	-	556	2.132	556	2.132	-	-	1.112	4.264	1.112	2.066	4.264
Total	20	179	4.203	435	7.245	614	11.448	851	17.271	435	7.245	1.286	24.516	1.030	21.474	870	14.490	1.900	1.900	35.964
	40	117	3.079	974	13.756	1.091	16.835	868	16.175	974	13.756	1.842	29.931	985	19.254	1.948	27.512	2.933	5.866	46.766
	Soma	296	7.282	1.409	21.001	1.705	28.283	1.719	33.446	1.409	21.001	3.128	54.447	2.015	40.728	2.818	42.002	4.833	7.766	82.730

**Total**

Cheios	20	2.080	42.739	928	17.492	3.008	60.231	2.801	56.884	928	17.492	3.729	74.376	4.881	99.623	1.856	34.984	6.737	6.737	134.607
	40	2.549	51.922	3.236	82.377	5.785	134.299	2.916	58.012	3.236	82.377	6.152	140.389	5.465	109.934	6.472	164.754	11.937	23.874	274.688
	Soma	4.629	94.661	4.164	99.869	8.793	194.530	5.717	114.896	4.164	99.869	9.881	214.765	10.346	209.557	8.328	199.738	18.674	30.611	409.295
Vazios	20	22	51	370	874	392	925	24	56	356	842	380	898	46	107	726	1.716	772	772	1.823
	40	57	218	1.486	6.019	1.543	6.237	57	218	1.484	6.010	1.541	6.228	114	436	2.970	12.029	3.084	6.168	12.465
	Soma	79	269	1.856	6.893	1.935	7.162	81	274	1.840	6.852	1.921	7.126	160	543	3.696	13.745	3.856	6.940	14.288
Total	20	2.102	42.790	1.298	18.366	3.400	61.156	2.825	56.940	1.284	18.334	4.109	75.274	4.927	99.730	2.582	36.700	7.509	7.509	136.430
	40	2.606	52.140	4.722	88.396	7.328	140.536	2.973	58.230	4.720	88.387	7.693	146.617	5.579	110.370	9.442	176.783	15.021	30.042	287.153
	Soma	4.708	94.930	6.020	106.762	10.728	201.692	5.798	115.170	6.004	106.721	11.802	221.891	10.506	210.100	12.024	213.483	22.530	37.551	423.583

EM UNIDADES E TONELADAS	<b>MOVIMENTO PELO SISTEMA "ROLL-ON/ROLL-OFF"</b> <b>Porto de Santos</b>	CODESP - fl.14 ESTATÍSTICA - Out / 10
----------------------------	--	--

EM TONELADAS

ESPECIFICAÇÃO	Carretas e similares			Veículos auto motores	Total
	Contêineres	Carga Solta	Soma		

VEÍCULOS AUTOMOTORES EM UNIDADES

ESPECIFICAÇÃO	"RO-RO"	%	Conven- cional		Soma
				%	

**I M P O R T A Ç Ã O**

Longo Curso	No mês Desde janeiro	11.989 79.409	3.369 53.515	15.358 132.924	24.032 143.455	39.390 276.379
Total	No mês	15.471	3.369	18.840	24.032	42.872
	Desde janeiro	110.326	53.515	163.841	143.455	307.296

Longo Curso	No mês Desde janeiro	11.630 79.012	99,9 97,8	1 1.780	0,1 2,2	11.631 80.792
Total	No mês	11.630	99,9	1	0,1	11.631
	Desde janeiro	79.012	97,8	1.780	2,2	80.792

**E X P O R T A Ç Ã O**

Longo Curso	No mês Desde janeiro	22.084 229.408	9.200 62.350	31.284 291.758	48.368 332.892	79.652 624.650
Total	No mês	28.877	9.200	38.077	48.368	86.445
	Desde janeiro	261.412	62.350	323.762	332.892	656.654

Longo Curso	No mês Desde janeiro	29.665 206.110	98,3 98,0	521 4.287	1,7 2,0	30.186 210.397
Total	No mês	29.665	98,3	521	1,7	30.186
	Desde janeiro	206.110	98,0	4.287	2,0	210.397

**T O T A L**

Longo Curso	No mês Desde janeiro	34.073 308.817	12.569 115.865	46.642 424.682	72.400 476.347	119.042 901.029
Total	No mês	44.348	12.569	56.917	72.400	129.317
	Desde janeiro	371.738	115.865	487.603	476.347	963.950

Longo Curso	No mês Desde janeiro	41.295 285.122	98,8 97,9	522 6.067	1,2 2,1	41.817 291.189
Total	No mês	41.295	98,8	522	1,2	41.817
	Desde janeiro	285.122	97,9	6.067	2,1	291.189

**MOVIMENTO DE EMBARCAÇÕES**  
**PORTO DE SANTOS**

CODESP - fl.15  
ESTATÍSTICA - Out / 10

ESPECIFICAÇÃO	Bandeira	Navios				Soma	Total	MOVIMENTO DE PASSAGEIROS					
		Cargueiros	De Passageiros	De Guerra	Outros			Mês	Embarque	Desembarque	Soma	Em Trânsito	Total
Ao largo do mês anterior	Nacional	5	-	-	-	5	100	Janeiro	98.408	100.828	199.236	21.318	220.554
	Estrangeiras	95	-	-	-	95		Fevereiro	93.129	96.154	189.283	14.144	203.427
Do mês anterior saídos no mês	Nacional	-	-	-	-	-	46	Março	90.091	91.954	182.045	12.492	194.537
	Estrangeiras	46	-	-	-	46		Abril	23.638	28.742	52.380	5.181	57.561
Entrados	Nacional	26	-	4	-	30	457	Maio	1.029	1.427	2.456	566	3.022
	Estrangeiras	421	6	-	-	427		Junho	-	-	-	-	-
Atracados	Nacional	29	-	4	-	33	520	Julho	-	-	-	-	-
	Estrangeiras	481	6	-	-	487		Agosto	-	-	-	-	-
Saídos	Nacional	26	-	3	-	29	516	Setembro	-	-	-	-	-
	Estrangeiras	481	6	-	-	487		Outubro	8.212	7.640	15.852	2.068	17.920
Atracados que não saíram	Nacional	3	-	1	-	4	50	Novembro	-	-	-	-	-
	Estrangeiras	46	-	-	-	46		Dezembro	-	-	-	-	-
Ao largo para o mês seguinte	Nacional	2	-	-	-	2	37	Desde Janeiro					
	Estrangeiras	35	-	-	-	35		314.507	326.745	641.252	55.769	697.021	

OBS:

NAVEGAÇÃO	Entrados		Remanescente do mês anterior	Zarpados		Passaram para o mês seguinte	Atracados		Dias de Atracação	Longo Curso		Cabotagem		Total		
	No Mês	Acumulado		No Mês	Acumulado		No mês	Desde Janeiro		No mês	Desde Janeiro	No mês	Desde Janeiro			
	Cais do Porto	Longo Curso	414	4.050	93	-	-	35	472	4.125	1	250	2.264	15	224	265
	Cabotagem	43	645	7	-	-	2	48	645	2	84	735	9	109	93	844
	Soma	457	4.695	100	-	-	37	520	4.770	3	38	327	4	34	42	361
										4	22	183	-	24	22	207
										5	18	124	1	7	19	131
										6 a 15	43	335	5	35	48	370
										Acima de 15	12	79	1	1	13	80
										Total	467	4.047	35	434	502	4.481

MAIOR TEMPO DE OPERAÇÃO : " ABDULLAH-T ", com 23 dias.

**ATRAÇÃO DE NAVIOS CARGUEIROS NO PORTO DE SANTOS**  
( ESPERAS )

CODESP - fl.16  
ESTATÍSTICA - Out / 10

TRECHO	Com menos 24h de espera		Com 24 e menos de 48h de espera						Com 48 e menos de 72h de espera						Com 72 e mais horas de espera						Total
			Causas				Soma		Causas				Soma		Causas				Soma		
	Do porto		De terceiros		Do porto				De terceiros		Do porto				De terceiros						
	Quant.	%	Quant.	%	Quant.	%	Quant.	%	Quant.	%	Quant.	%	Quant.	%	Quant.	%	Quant.	%			

**NO MÊS**

Cais Público	Terminal da Alamoia	9	18,8	-	-	7	14,6	7	14,6	-	-	9	18,8	9	18,8	-	-	23	47,9	23	47,9	48
	Cais do Saboó	23	48,9	-	-	8	17,0	8	17,0	-	-	1	2,1	1	2,1	-	-	15	31,9	15	31,9	47
	Do arm. 5 ao arm. 12 (pátio)	-	-	-	-	1	50	1	50,0	-	-	-	-	-	-	-	-	1	50,0	1	50,0	2
	Do arm. 12-A ao arm. 23	7	12,7	-	-	4	7,3	4	7,3	-	-	3	5,5	3	5,5	-	-	41	74,5	41	74,5	55
	Do frigorífico à Mortona	5	71,4	-	-	-	-	-	-	-	-	1	14,3	1	14,3	-	-	1	14,3	1	14,3	7
	Do 29 ao pátio do arm. 33	18	75,0	-	-	3	12,5	3	12,5	-	-	-	-	-	-	-	-	3	12,5	3	12,5	24
	Do arm. 38 ao arm. 39	-	-	-	-	1	6,3	1	6,3	-	-	1	6,3	1	6,3	-	-	14	87,5	14	87,5	16
	Ilha do Barnabé	1	8,3	-	-	-	-	-	-	-	-	2	16,7	2	16,7	-	-	9	75,0	9	75,0	12
Soma	63	29,9	-	-	24	11,4	24	11,4	-	-	17	8,1	17	8,1	-	-	107	50,7	107	50,7	211	
Terminais	Uso Privado	109	44,1	-	-	49	19,8	49	19,8	-	-	28	11,3	28	11,3	-	-	61	24,7	61	24,7	247
	Privativos no Porto Organizado	9	75,0	-	-	2	16,7	2	16,7	-	-	-	-	-	-	-	-	1	8,3	1	8,3	12
	Priv.fora do Porto Organizado	5	12,5	-	-	2	5,0	2	5,0	-	-	2	5,0	2	5,0	-	-	31	77,5	31	77,5	40
	Soma	123	41,1	-	-	53	17,7	53	17,7	-	-	30	10,0	30	10,0	-	-	93	31,1	93	31,1	299
Total	186	36,5	-	-	77	15,1	77	15,1	-	-	47	9,2	47	9,2	-	-	200	39,2	200	39,2	510	

**ACUMULADO**

Cais Público	Terminal da Alamoia	135	30,3	-	-	69	15,5	69	15,5	-	-	65	14,6	65	14,6	-	-	177	39,7	177	39,7	446
	Cais do Saboó	293	67,4	-	-	69	15,9	69	15,9	-	-	28	6,4	28	6,4	-	-	45	10,3	45	10,3	435
	Do arm. 5 ao arm. 12 (pátio)	22	61,1	-	-	5	14	5	13,9	-	-	-	-	-	-	-	-	9	25,0	9	25,0	36
	Do arm. 12-A ao arm. 23	157	31,9	-	-	38	7,7	38	7,7	-	-	24	4,9	24	4,9	-	-	273	55,5	273	55,5	492
	Do frigorífico à Mortona	42	53,8	-	-	4	5,1	4	5,1	-	-	4	5,1	4	5,1	-	-	28	35,9	28	35,9	78
	Do 29 ao pátio do arm. 33	116	63,7	-	-	18	9,9	18	9,9	-	-	9	4,9	9	4,9	-	-	39	21,4	39	21,4	182
	Do arm. 38 ao arm. 39	15	12,1	-	-	4	3,2	4	3,2	-	-	7	5,6	7	5,6	-	-	98	79,0	98	79,0	124
	Ilha do Barnabé	51	44,3	-	-	21	18,3	21	18,3	-	-	10	8,7	10	8,7	-	-	33	28,7	33	28,7	115
Soma	831	43,6	-	-	228	11,9	228	11,9	-	-	147	7,7	147	7,7	-	-	702	36,8	702	36,8	1.908	
Terminais	Uso Privado	1.295	58,8	-	-	370	16,8	370	16,8	-	-	167	7,6	167	7,6	-	-	370	16,8	370	16,8	2.202
	Privativos no Porto Organizado	104	85,2	-	-	9	7,4	9	7,4	-	-	2	1,6	2	1,6	-	-	7	5,7	7	5,7	122
	Priv.fora do Porto Organizado	110	34,6	-	-	31	9,7	31	9,7	-	-	16	5,0	16	5,0	-	-	161	50,6	161	50,6	318
	Soma	1.509	57,1	-	-	410	15,5	410	15,5	-	-	185	7,0	185	7,0	-	-	538	20,4	538	20,4	2.642
Total	2.340	51,4	-	-	638	14,0	638	14,0	-	-	332	7,3	332	7,3	-	-	1.240	27,3	1.240	27,3	4.550	

QUANTIDADES	<b>CARACTERÍSTICAS DOS NAVIOS QUE ATRACARAM NO MÊS PORTO DE SANTOS</b>	CODESP - fl.17 ESTATÍSTICA - Out / 10
-------------	--	--

ESPECIFI- CAÇÃO	Longo Curso		Cabotagem		Total	
	No Mês	Desde Janeiro	No mês	Desde Janeiro	No Mês	Desde Janeiro

ESPECIFI- CAÇÃO	Longo Curso		Cabotagem		Total	
	No Mês	Desde Janeiro	No mês	Desde Janeiro	No Mês	Desde Janeiro

**ESPÉCIE**

Carga Geral	275	2.409	13	134	288	2.543
Granéis Sólidos	113	987	4	34	117	1.021
Granéis Líquidos	48	438	22	280	70	718
Passageiros	1	21	5	166	6	187
Roll-on/Roll-off	34	264	1	4	35	268
Outros	1	6	3	27	4	33
<b>Total</b>	<b>472</b>	<b>4.125</b>	<b>48</b>	<b>645</b>	<b>520</b>	<b>4.770</b>

**TRL**

Até 999	-	6	-	7	-	13
1.000 a 4.999	36	278	8	120	44	398
5.000 a 9.999	61	598	13	147	74	745
10.000 a 14.999	108	924	15	171	123	1.095
15.000 a 20.000	114	849	1	12	115	861
Acima de 20.000	153	1.470	11	188	164	1.658
<b>Total</b>	<b>472</b>	<b>4.125</b>	<b>48</b>	<b>645</b>	<b>520</b>	<b>4.770</b>

**NATUREZA DA OPERAÇÃO**

Descarga	74	657	12	132	86	789
Embarque	134	1.166	12	165	146	1.331
Descarga e Embarque	262	2.275	16	155	278	2.430
Sem operar	2	27	8	193	10	220
<b>Total</b>	<b>472</b>	<b>4.125</b>	<b>48</b>	<b>645</b>	<b>520</b>	<b>4.770</b>

**MAIOR CALADO (m)**

Até 6	30	240	3	40	33	280
de 6 a 8	146	1.261	28	388	174	1.649
de 8 a 10	163	1.299	11	177	174	1.476
de 10 a 12	129	1.291	6	37	135	1.328
Acima de 12	4	34	-	3	4	37

**ÍNDICES DE MOVIMENTAÇÃO  
NO PORTO DE SANTOS**

CODESP - fl.18  
ESTATÍSTICA - Out / 10

ESPECIFI- CAÇÃO	Janeiro	Fevereiro	Março	Abril	Maiο	Junho	Julho	Agosto	Setembro	Outubro	Novembro	Dezembro
--------------------	---------	-----------	-------	-------	------	-------	-------	--------	----------	---------	----------	----------

**NAVIOS CARGUEIROS QUE ESTIVERAM ATRACADOS NO MÊS**

Quantidade	Carga Geral	260	247	293	254	298	279	287	287	295	318	-	-
	Granel Sólido	70	64	117	110	126	120	122	135	112	129	-	-
	Granel Líquido	72	69	77	73	77	78	75	78	75	76	-	-
Permanência (em navios, dias)	Carga Geral	415	254	343	291	382	418	436	463	479	505	-	-
	Granel Sólido	349	220	340	336	331	353	395	413	372	371	-	-
	Granel Líquido	150	146	170	159	186	183	175	207	193	186	-	-
Permanência Média (em dias)	Carga Geral	1,6	1,0	1,2	1,1	1,3	1,5	1,5	1,6	2	2	-	-
	Granel Sólido	5,0	3,4	2,9	3,1	2,6	2,9	3,2	3,1	3	3	-	-
	Granel Líquido	2,1	2,1	2,2	2,2	2,4	2,3	2,3	2,7	3	2	-	-
Tonelagem Movimentada	Carga Geral	2.455.630	2.192.995	2.666.282	2.326.797	2.961.682	2.949.492	3.300.780	3.320.911	3.410.915	3.575.928	-	-
	Granel Sólido	2.378.537	2.926.043	3.944.374	3.948.928	4.635.656	3.919.902	3.978.738	4.692.469	4.120.314	4.568.250	-	-
	Granel Líquido	1.255.737	1.150.301	1.239.214	1.113.348	1.348.574	1.399.223	1.371.303	1.406.273	1.379.070	1.350.441	-	-

**TONELAGEM MÉDIA**

Movimentada por Navio	Carga Geral	9.444,7	8.878,5	9.099,9	9.160,6	9.938,5	10.571,7	11.501,0	11.571,1	11.562	11.245	-	-
	Granel Sólido	33.979,1	45.719,4	33.712,6	35.899,3	36.790,9	32.665,9	32.612,6	34.759,0	36.789	35.413	-	-
	Granel Líquido	17.440,8	16.671,0	16.093,7	15.251,3	17.513,9	17.938,8	18.284,0	18.029,1	18.388	17.769	-	-
Movimentada por Navio/Dia	Carga Geral	5.917,2	8.633,8	7.773,4	7.995,9	7.753,1	7.056,2	7.570,6	7.172,6	7.121	7.081	-	-
	Granel Sólido	6.815,3	13.300,2	11.601,1	11.752,8	14.005,0	11.104,5	10.072,8	11.361,9	11.076	12.313	-	-
	Granel Líquido	8.371,6	7.878,8	7.289,5	7.002,2	7.250,4	7.646,0	7.836,0	6.793,6	7.145	7.260	-	-



# UTILIZAÇÃO DO CAIS NO PORTO DE SANTOS

CODESP - fl.19  
ESTATÍSTICA - Out / 10

## TRECHO

## MOVIMENTO - TAXAS DE UTILIZAÇÃO - OCUPAÇÃO

Local	Berço (a)	Extensão (m) (b)	Profundidade (m) *	Carga Geral		Sólidos a Granel		Líquidos a Granel		Total		Embarcações x dias **	Ocupação média por dia (m) (c)	Índice % (c/b)
				Peso (t)	Taxa (t/a)	Peso (t)	Taxa (t/a)	Peso (t)	Taxa (t/a)	Peso (t)	Taxa (t/a)			

### NO MÊS

Cais Público	Terminal da Alamoia	4	1.166	12,7	-	-	-	-	877.984	219.496	877.984	219.496	105	566	48,5
	Cais do Saboó	4	769	10,7	302.779	75.695	-	-	12.871	3.218	315.650	78.913	53	310	40,3
	Do arm. 5 ao arm. 12 (pátio)	6	# 1195	7,3 / 11,3	24.093	4.819	-	-	-	-	24.093	4.819	52	255	24,9
	Do arm. 12-A ao arm. 23	9	1844	11,3 / 13	169.250	18.806	1.778.534	197.615	-	-	1.947.784	216.420	177	1.032	56,0
	Do frigorífico à mortona	5	801	8,3	11.253	2.251	23.025	4.605	6.811	1.362	41.089	8.218	63	301	37,6
	Do arm. 29 ao arm. 33	8	1263	11,7	163.414	20.427	15.779	1.972	97.470	12.184	276.663	34.583	118	617	48,9
	Do arm. 38 ao arm. 39	3	608	13,3	-	-	713.766	237.922	-	-	713.766	237.922	58	387	63,7
	Ilha do Barnabé	2	360	10,3	-	-	-	-	226.774	113.387	226.774	113.387	58	298	82,8
Terminais	Uso Privado	14	2.872	11,7 / 13,5	2.837.577	202.684	1.429.436	102.103	-	-	4.267.013	304.787	671	4.349	151,4
	Privativos no Porto Organizado	2	269	12 / 13,2	-	-	14.817	7.409	111.919	55.960	126.736	63.368	29	150	55,8
	Privativos fora do P. Organizado	6	1.208	10,9 / 12	67.562	11.260	592.893	98.816	16.612	2.769	677.067	112.845	130	732	60,6

# 169 m ( 1 berço ) interditado

### DESDE JANEIRO

Cais Público	Terminal da Alamoia	4	1.166	12,7	-	-	-	-	8.948.383	2.237.096	8.948.383	2.237.096	965	566	48,5
	Cais do Saboó	4	769	10,7	2.453.050	613.263	-	-	77.478	19.370	2.530.528	632.632	409	310	40,3
	Do arm. 5 ao arm. 12 (pátio)	6	# 1195	7,3 / 11,3	479.469	95.894	31.861	6.372	-	-	511.330	102.266	409	255	24,9
	Do arm. 12-A ao arm. 23	9	1844	11,3 / 13	1.190.053	132.228	13.712.632	1.523.626	-	-	14.902.685	1.655.854	1.554	1.032	56,0
	Do frigorífico à mortona	5	801	8,3	98.752	19.750	563.986	112.797	155.059	31.012	817.797	163.559	586	301	37,6
	Do arm. 29 ao arm. 33	8	1263	11,7	1.188.299	148.537	244.337	30.542	780.419	97.552	2.213.055	276.632	731	617	48,9
	Do arm. 38 ao arm. 39	3	608	13,3	-	-	6.363.973	2.121.324	-	-	6.363.973	2.121.324	489	387	63,7
	Ilha do Barnabé	2	360	10,3	-	-	-	-	1.745.014	872.507	1.745.014	872.507	425	298	82,8
Terminais	Uso Privado	14	2.872	11,7 / 13,5	22.804.461	1.628.890	12.482.487	891.606	-	-	35.286.948	2.520.496	4.629	4.349	151,4
	Privativos no Porto Organizado	2	269	12 / 13,2	-	-	319.912	159.956	1.039.089	519.545	1.359.001	679.501	267	150	55,8
	Privativos fora do P. Organizado	6	1.208	10,9 / 12	947.328	157.888	5.394.023	899.004	268.042	44.674	6.609.393	1.101.566	1.291	732	60,6

\* Profundidade de projeto referida ao "zero hidrográfico" do Porto de Santos (0,72m abaixo do NR da DHN)

\*\* Não computadas as inoperantes

EM TONELADAS	<b>MOVIMENTO NOS TERMINAIS DE USO PRIVADO NO PORTO DE SANTOS - NO MÊS</b>	CODESP - fl.20 ESTATÍSTICA - Out / 10
-----------------	---	--

ESPECIFICAÇÃO	IMPORTAÇÃO					EXPORTAÇÃO					TOTAL				
	TECONDI	TECON	TERMINAL 35	TERMINAL 37	TOTAL	TECONDI	TECON	TERMINAL 35	TERMINAL 37	TOTAL	TECONDI	TECON	TERMINAL 35	TERMINAL 37	TOTAL

LONGO CURSO																
Carga	Containerizada	137.471	845.484	118.260	97.456	1.198.671	186.086	876.090	228.000	126.929	1.417.105	323.557	1.721.574	346.260	224.385	2.615.776
	Solta	-	13.638	3.021	78	16.737	2.576	17.923	336	-	20.835	2.576	31.561	3.357	78	37.572
	Soma	-	-	-	-	1.215.408	188.662	894.013	228.336	126.929	1.437.940	326.133	1.753.135	349.617	224.463	2.653.348
CABOTAGEM																
Geral	Containerizada	-	29.521	22.264	16.252	68.037	-	59.484	36.396	20.312	116.192	-	89.005	58.660	36.564	184.229
	Solta	-	-	-	-	-	-	-	-	-	-	-	-	-	-	-
	Soma	-	29.521	22.264	16.252	68.037	-	59.484	36.396	20.312	116.192	-	89.005	58.660	36.564	184.229

ESPECIFICAÇÃO	IMPORTAÇÃO					EXPORTAÇÃO					TOTAL				
	TEG	TEAG	TGG	TERMAG	TOTAL	TEG	TEAG	TGG	TERMAG	TOTAL	TEG	TEAG	TGG	TERMAG	TOTAL

LONGO CURSO																	
Sólidos	Açúcar	-	-	-	-	-	-	354.846	-	-	354.846	-	354.846	-	-	354.846	
	Adubo	-	-	-	181.991	181.991	-	-	-	-	-	-	-	-	181.991	181.991	
	Enxofre	-	-	-	50.399	50.399	-	-	-	-	-	-	-	-	50.399	50.399	
	Farelo de Arroz	-	-	-	-	-	-	-	135.980	-	135.980	-	-	135.980	-	135.980	
	Milho	-	-	-	-	-	310.690	-	391.387	-	702.077	310.690	-	391.387	-	702.077	
	Polpa Cítrica Peletizada	-	-	-	-	-	-	-	-	-	-	-	-	-	-	-	
	Soja em Grãos	-	-	-	-	-	-	-	-	-	-	-	-	-	-	-	
	Soja Peletizada	-	-	-	-	-	-	-	-	-	-	-	-	-	-	-	
	Outros	-	-	-	1	1	-	-	-	-	-	-	-	-	1	1	
	Soma	-	-	-	232.391	232.391	310.690	354.846	527.367	-	1.192.903	310.690	354.846	527.367	232.391	1.425.294	
Granel	CABOTAGEM																
	Açúcar	-	-	-	-	-	-	623	-	-	623	-	623	-	-	623	
	Adubo	-	-	-	-	-	-	-	-	-	-	-	-	-	-	-	
	Enxofre	-	-	-	-	-	-	-	-	-	-	-	-	-	-	-	
	Farelo de Arroz	-	-	-	-	-	-	-	-	-	-	-	-	-	-	-	
	Milho	-	-	-	-	-	3.519	-	-	-	3.519	3.519	-	-	-	3.519	
	Polpa Cítrica Peletizada	-	-	-	-	-	-	-	-	-	-	-	-	-	-	-	
	Soja em Grãos	-	-	-	-	-	-	-	-	-	-	-	-	-	-	-	
	Soja Peletizada	-	-	-	-	-	-	-	-	-	-	-	-	-	-	-	
	Outros	-	-	-	-	-	-	-	-	-	-	-	-	-	-	-	
	Soma	-	-	-	-	-	3.519	623	-	-	4.142	3.519	623	-	-	4.142	

EM TONELADAS	<b>MOVIMENTO NOS TERMINAIS DE USO PRIVADO NO PORTO DE SANTOS - ACUMULADO</b>	CODESP - fl.21 ESTATÍSTICA - Out / 10
-----------------	--	--

ESPECIFICAÇÃO	IMPORTAÇÃO					EXPORTAÇÃO					TOTAL					
	TECONDI	TECON	TERMINAL 35	TERMINAL 37	TOTAL	TECONDI	TECON	TERMINAL 35	TERMINAL 37	TOTAL	TECONDI	TECON	TERMINAL 35	TERMINAL 37	TOTAL	
<b>LONGO CURSO</b>																
Carga	Containerizada	1.387.720	5.644.787	1.737.992	947.925	9.718.424	1.569.420	6.254.090	2.071.754	1.076.616	10.971.880	2.957.140	11.898.877	3.809.746	2.024.541	20.690.304
	Solta	2.789	121.159	3.610	283	127.841	19.212	135.954	540	-	155.706	22.001	257.113	4.150	283	283.547
	Soma	-	-	-	-	9.846.265	1.588.632	6.390.044	2.072.294	1.076.616	11.127.586	2.979.141	12.155.990	3.813.896	2.024.824	20.973.851
<b>CABOTAGEM</b>																
Geral	Containerizada	-	358.263	221.865	201.389	781.517	-	457.242	282.723	308.711	1.048.676	-	815.505	504.588	510.100	1.830.193
	Solta	-	-	-	-	-	-	-	417	417	-	-	417	-	417	
	Soma	-	358.263	221.865	201.389	781.517	-	457.242	283.140	308.711	1.049.093	-	815.505	505.005	510.100	1.830.610

ESPECIFICAÇÃO	IMPORTAÇÃO					EXPORTAÇÃO					TOTAL					
	TEG	TEAG	TGG	TERMAG	TOTAL	TEG	TEAG	TGG	TERMAG	TOTAL	TEG	TEAG	TGG	TERMAG	TOTAL	
<b>LONGO CURSO</b>																
Sólidos	Açúcar	-	-	-	-	-	-	2.491.186	-	-	2.491.186	-	2.491.186	-	-	2.491.186
	Adubo	-	-	-	871.502	871.502	-	-	-	-	-	-	-	-	871.502	871.502
	Enxofre	-	-	-	666.653	666.653	-	-	-	-	-	-	-	-	666.653	666.653
	Farelo de Arroz	-	-	-	-	-	-	-	831.256	-	831.256	-	-	831.256	-	831.256
	Milho	-	-	-	-	-	989.673	-	1.759.818	-	2.749.491	989.673	-	1.759.818	-	2.749.491
	Polpa Cítrica Peletizada	-	-	-	-	-	-	-	-	-	-	-	-	-	-	-
	Soja em Grãos	-	-	-	-	-	2.141.296	-	2.678.111	-	4.819.407	2.141.296	-	2.678.111	-	4.819.407
	Soja Peletizada	-	-	-	-	-	8.387	-	-	-	8.387	8.387	-	-	-	8.387
	Outros	-	-	-	6.342	6.342	-	-	8	-	8	-	-	8	6.342	6.350
	Soma	-	-	-	1.544.497	1.544.497	3.139.356	2.491.186	5.269.193	-	10.899.735	3.139.356	2.491.186	5.269.193	1.544.497	12.444.232
<b>CABOTAGEM</b>																
Granel	Açúcar	-	-	-	-	-	-	3.034	-	-	3.034	-	3.034	-	-	3.034
	Adubo	-	-	-	-	-	-	-	-	-	-	-	-	-	-	-
	Enxofre	-	-	-	23.984	23.984	-	-	-	-	-	-	-	-	23.984	23.984
	Farelo de Arroz	-	-	-	-	-	-	-	2.498	-	2.498	-	-	2.498	-	2.498
	Milho	-	-	-	-	-	8.739	-	-	-	8.739	8.739	-	-	-	8.739
	Polpa Cítrica Peletizada	-	-	-	-	-	-	-	-	-	-	-	-	-	-	-
	Soja em Grãos	-	-	-	-	-	-	-	-	-	-	-	-	-	-	-
	Soja Peletizada	-	-	-	-	-	-	-	-	-	-	-	-	-	-	-
	Outros	-	-	-	-	-	-	-	-	-	-	-	-	-	-	-
	Soma	-	-	-	23.984	23.984	8.739	3.034	2.498	-	14.271	8.739	3.034	2.498	23.984	38.255

EM TONELADAS		MOVIMENTO NOS TERMINAIS PRIVATIVOS DO PORTO DE SANTOS - NO MÊS										CODESP - fl.22 ESTATÍSTICA - Out / 10							
ESPECIFICAÇÃO		IMPORTAÇÃO					EXPORTAÇÃO					TOTAL GERAL							
		No Porto Organizado		Fora do Porto Organizado			TOTAL	No Porto Organizado		Fora do Porto Organizado			TOTAL	No Porto Organizado		Fora do Porto Organizado			TOTAL
		CUTRALE	DOW	COSIPA	ULTRAFÉRTIL	CUTRALE		DOW	COSIPA	ULTRAFÉRTIL	CUTRALE	DOW		COSIPA	ULTRAFÉRTIL				
<b>LONGO CURSO</b>																			
Carga Geral	Conteinerizada	-	-	-	-	-	-	-	-	-	-	-	-	-	-	-			
	Solta	-	-	15.342	-	15.342	-	-	42.160	-	42.160	-	-	57.502	-	57.502			
	Soma	-	-	15.342	-	15.342	-	-	42.160	-	42.160	-	-	57.502	-	57.502			
Sólidos a Granel	Açúcar	-	-	-	-	-	-	-	-	-	-	-	-	-	-	-			
	Adubo	-	-	-	104.352	104.352	-	-	-	-	-	-	-	-	104.352	104.352			
	Carvão	-	-	298.825	-	298.825	-	-	27.734	-	27.734	-	-	326.559	-	326.559			
	Enxofre	-	-	-	108.067	108.067	-	-	-	-	-	-	-	-	108.067	108.067			
	Minério de Ferro	-	-	-	-	-	-	-	-	-	-	-	-	-	-	-			
	Polpa Cítrica Peletizada	-	-	-	-	-	14.817	-	-	-	14.817	14.817	-	-	-	14.817			
	Soja em Grãos	-	-	-	-	-	-	-	-	-	-	-	-	-	-	-			
	Soja Peletizada	-	-	-	-	-	-	-	-	-	-	-	-	-	-	-			
	Outros	-	-	1	-	1	-	-	-	-	-	-	-	1	-	1			
Soma	-	-	298.826	212.419	511.245	14.817	-	27.734	-	42.551	14.817	-	326.560	212.419	553.796				
Líquidos a Granel	Ácido Fosfórico	-	-	-	-	-	-	-	-	-	-	-	-	-	-	-			
	Alcool	-	-	-	-	-	-	-	-	-	-	-	-	-	-	-			
	Amônia	-	-	-	16.612	16.612	-	-	-	-	-	-	-	-	16.612	16.612			
	Gasolina	-	-	-	-	-	-	-	-	-	-	-	-	-	-	-			
	Soda Cáustica	-	-	-	-	-	-	-	-	-	-	-	-	-	-	-			
	Sucos Cítricos	-	-	-	-	-	53.552	-	-	-	53.552	53.552	-	-	-	53.552			
	Outros	-	-	-	-	-	-	-	-	-	-	-	-	-	-	-			
Soma	-	-	-	16.612	16.612	53.552	-	-	-	53.552	53.552	-	-	16.612	70.164				
TOTAL		-	-	314.168	229.031	543.199	68.369	-	69.894	-	138.263	68.369	-	384.062	229.031	681.462			
<b>CABOTAGEM</b>																			
Carga Geral	Conteinerizada	-	-	-	-	-	-	-	-	-	-	-	-	-	-	-			
	Solta	-	-	-	-	-	-	-	10.060	-	10.060	-	-	10.060	-	10.060			
	Soma	-	-	-	-	-	-	-	10.060	-	10.060	-	-	10.060	-	10.060			
Sólidos a Granel	Açúcar	-	-	-	-	-	-	-	-	-	-	-	-	-	-	-			
	Adubo	-	-	-	-	-	-	-	-	-	-	-	-	-	-	-			
	Carvão	-	-	-	-	-	-	-	14.565	-	14.565	-	-	14.565	-	14.565			
	Enxofre	-	-	-	-	-	-	-	-	-	-	-	-	-	-	-			
	Minério de Ferro	-	-	39.349	-	39.349	-	-	-	-	-	-	-	39.349	-	39.349			
	Polpa Cítrica Peletizada	-	-	-	-	-	-	-	-	-	-	-	-	-	-	-			
	Soja em Grãos	-	-	-	-	-	-	-	-	-	-	-	-	-	-	-			
	Soja Peletizada	-	-	-	-	-	-	-	-	-	-	-	-	-	-	-			
	Outros	-	-	-	-	-	-	-	-	-	-	-	-	-	-	-			
Soma	-	-	39.349	-	39.349	-	-	14.565	-	14.565	-	-	53.914	-	53.914				
Líquidos a Granel	Ácido Fosfórico	-	-	-	-	-	-	-	-	-	-	-	-	-	-	-			
	Alcool	-	-	-	-	-	-	-	-	-	-	-	-	-	-	-			
	Amônia	-	-	-	-	-	-	-	-	-	-	-	-	-	-	-			
	Gasolina	-	-	-	-	-	-	-	-	-	-	-	-	-	-	-			
	Soda Cáustica	-	46.256	-	-	46.256	-	601	-	-	601	-	46.857	-	-	46.857			
	Sucos Cítricos	-	-	-	-	-	-	-	-	-	-	-	-	-	-	-			
	Outros	-	11.510	-	-	11.510	-	-	-	-	-	-	11.510	-	-	11.510			
Soma	-	57.766	-	-	57.766	-	601	-	-	601	-	58.367	-	-	58.367				
TOTAL		-	57.766	39.349	-	97.115	-	601	24.625	-	25.226	-	58.367	63.974	-	122.341			
TOTAL GERAL		-	57.766	353.517	229.031	640.314	68.369	601	94.519	-	163.489	68.369	58.367	448.036	229.031	803.803			

EM TONELADAS		<b>MOVIMENTO NOS TERMINAIS PRIVATIVOS DO PORTO DE SANTOS - ACUMULADO</b>										CODESP - fl.23 ESTATÍSTICA - Out / 10		
--------------	--	--	--	--	--	--	--	--	--	--	--	--	--	--

ESPECIFICAÇÃO	IMPORTAÇÃO					EXPORTAÇÃO				TOTAL GERAL					
	No Porto Organizado		Fora do Porto Organizado		TOTAL	No Porto Organizado		Fora do Porto Organizado		TOTAL	No Porto Organizado		Fora do Porto Organizado		TOTAL
	CUTRALE	DOW	COSIPA	ULTRAFÉRTIL		CUTRALE	DOW	COSIPA	ULTRAFÉRTIL		CUTRALE	DOW	COSIPA	ULTRAFÉRTIL	

**LONGO CURSO**

Carga Geral	Containerizada	-	-	-	-	-	-	-	-	-	-	-	-	-	-	
	Solta	-	-	135.768	-	135.768	-	-	764.593	-	764.593	-	-	900.361	-	900.361
	Soma	-	-	135.768	-	135.768	-	-	764.593	-	764.593	-	-	900.361	-	900.361
Sólidos a	Açúcar	-	-	-	-	-	-	-	-	-	-	-	-	-	-	
	Adubo	-	-	-	508.610	508.610	-	-	-	-	-	-	-	508.610	508.610	
	Carvão	-	-	3.103.993	-	3.103.993	-	-	173.845	-	173.845	-	-	3.277.838	-	3.277.838
	Enxofre	-	-	-	874.520	874.520	-	-	-	-	-	-	-	874.520	874.520	
	Minério de Ferro	-	-	49.510	-	49.510	-	-	49.764	-	49.764	-	-	99.274	-	99.274
	Polpa Cítrica Peletizada	11.206	-	-	-	11.206	271.886	-	-	-	271.886	283.092	-	-	-	283.092
	Soja em Grãos	-	-	-	-	-	-	-	-	-	-	-	-	-	-	-
	Soja Peletizada	-	-	-	-	-	-	-	-	-	-	-	-	-	-	-
Granel	Outros	-	-	3	32.459	32.462	36.820	-	-	-	36.820	36.820	-	3	32.459	69.282
	Soma	11.206	-	3.153.506	1.415.589	4.580.301	308.706	-	223.609	-	532.315	319.912	-	3.377.115	1.415.589	5.112.616
	Ácido Fosfórico	-	-	-	-	-	-	-	-	-	-	-	-	-	-	-
Líquidos a Granel	Alcool	-	-	-	-	-	-	-	-	-	-	-	-	-	-	-
	Amônia	-	-	-	268.042	268.042	-	-	-	-	-	-	-	268.042	268.042	
	Gasolina	-	-	-	-	-	-	-	-	-	-	-	-	-	-	-
	Soda Cáustica	-	6.805	-	-	6.805	-	-	-	-	-	6.805	-	-	-	6.805
	Sucos Cítricos	-	-	-	-	-	510.662	-	-	-	510.662	510.662	-	-	-	510.662
	Outros	-	30.414	-	-	30.414	-	1.114	-	-	1.114	-	31.528	-	-	31.528
	Soma	-	37.219	-	268.042	305.261	510.662	1.114	-	-	511.776	510.662	38.333	-	268.042	817.037
<b>TOTAL</b>	<b>11.206</b>	<b>37.219</b>	<b>3.289.274</b>	<b>1.683.631</b>	<b>5.021.330</b>	<b>819.368</b>	<b>1.114</b>	<b>988.202</b>	<b>-</b>	<b>1.808.684</b>	<b>830.574</b>	<b>38.333</b>	<b>4.277.476</b>	<b>1.683.631</b>	<b>6.830.014</b>	

**CABOTAGEM**

Carga Geral	Containerizada	-	-	-	-	-	-	-	-	-	-	-	-	-	-	
	Solta	-	-	-	-	-	-	-	46.967	-	46.967	-	-	46.967	-	46.967
	Soma	-	-	-	-	-	-	-	46.967	-	46.967	-	-	46.967	-	46.967
Sólidos a	Açúcar	-	-	-	-	-	-	-	-	-	-	-	-	-	-	
	Adubo	-	-	-	-	-	-	-	-	-	-	-	-	-	-	
	Carvão	-	-	-	-	-	-	-	43.701	-	43.701	-	-	43.701	-	43.701
	Enxofre	-	-	-	305	305	-	-	-	-	-	-	-	305	305	
	Minério de Ferro	-	-	557.313	-	557.313	-	-	-	-	-	-	-	557.313	-	557.313
	Polpa Cítrica Peletizada	-	-	-	-	-	-	-	-	-	-	-	-	-	-	-
	Soja em Grãos	-	-	-	-	-	-	-	-	-	-	-	-	-	-	-
	Soja Peletizada	-	-	-	-	-	-	-	-	-	-	-	-	-	-	-
Granel	Outros	-	-	-	-	-	-	-	-	-	-	-	-	-	-	-
	Soma	-	-	557.313	305	557.618	-	-	43.701	-	43.701	-	-	601.014	305	601.319
	Ácido Fosfórico	-	-	-	-	-	-	-	-	-	-	-	-	-	-	-
Líquidos a Granel	Alcool	-	-	-	-	-	-	-	-	-	-	-	-	-	-	-
	Amônia	-	-	-	-	-	-	-	-	-	-	-	-	-	-	-
	Gasolina	-	-	-	-	-	-	-	-	-	-	-	-	-	-	-
	Soda Cáustica	-	328.483	-	-	328.483	-	601	-	-	601	-	329.084	-	-	329.084
	Sucos Cítricos	-	-	-	-	-	-	-	-	-	-	-	-	-	-	-
	Outros	-	153.588	-	-	153.588	-	7.422	-	-	7.422	-	161.010	-	-	161.010
	Soma	-	482.071	-	-	482.071	-	8.023	-	-	8.023	-	490.094	-	-	490.094
<b>TOTAL</b>	<b>-</b>	<b>482.071</b>	<b>557.313</b>	<b>305</b>	<b>1.039.689</b>	<b>-</b>	<b>8.023</b>	<b>90.668</b>	<b>-</b>	<b>98.691</b>	<b>-</b>	<b>490.094</b>	<b>647.981</b>	<b>305</b>	<b>1.138.380</b>	
<b>TOTAL GERAL</b>	<b>11.206</b>	<b>519.290</b>	<b>3.846.587</b>	<b>1.683.936</b>	<b>6.061.019</b>	<b>819.368</b>	<b>9.137</b>	<b>1.078.870</b>	<b>-</b>	<b>1.907.375</b>	<b>830.574</b>	<b>528.427</b>	<b>4.925.457</b>	<b>1.683.936</b>	<b>7.968.394</b>	

EM TONELADAS		MOVIMENTO GERAL NO PORTO DE SANTOS - NO MÊS						CODESP - fl.24 ESTATÍSTICA - Out / 10		
ESPECIFICAÇÃO		IMPORTAÇÃO			EXPORTAÇÃO			TOTAL GERAL		
		LONGO CURSO	CABOTAGEM	TOTAL	LONGO CURSO	CABOTAGEM	TOTAL	LONGO CURSO	CABOTAGEM	TOTAL
Carga Geral	Containerizada	1.283.154	72.853	1.356.007	1.578.232	129.300	1.707.532	2.861.386	202.153	3.063.539
	Solta	66.704	-	66.704	435.186	10.499	445.685	501.890	10.499	512.389
	Soma	1.349.858	72.853	1.422.711	2.013.418	139.799	2.153.217	3.363.276	212.652	3.575.928
Sólidos a Granel	Açúcar	-	-	-	2.058.461	18.497	2.076.958	2.058.461	18.497	2.076.958
	Adubo	336.605	-	336.605	-	-	-	336.605	-	336.605
	Carvão	298.826	-	298.826	27.734	14.565	42.299	326.560	14.565	341.125
	Enxofre	158.466	-	158.466	-	-	-	158.466	-	158.466
	Farelo de Arroz	-	-	-	135.980	-	135.980	135.980	-	135.980
	Milho	-	-	-	1.086.076	3.519	1.089.595	1.086.076	3.519	1.089.595
	Minério de Ferro	-	39.349	39.349	-	-	-	-	39.349	39.349
	Polpa Cítrica Peletizada	-	-	-	14.817	-	14.817	14.817	-	14.817
	Sal	35.998	46.123	82.121	-	-	-	35.998	46.123	82.121
	Soja em Grãos	-	-	-	39.976	-	39.976	39.976	-	39.976
	Soja Peletizada	-	-	-	91.486	-	91.486	91.486	-	91.486
	Trigo	72.935	-	72.935	-	-	-	72.935	-	72.935
	Outros	53.335	-	53.335	35.502	-	35.502	88.837	-	88.837
Soma	956.165	85.472	1.041.637	3.490.032	36.581	3.526.613	4.446.197	122.053	4.568.250	
Líquidos a Granel	Consumo de Bordo									
	Óleo Diesel	-	-	-	5.836	1.459	7.295	5.836	1.459	7.295
	Óleo Combustível	-	-	-	177.469	44.367	221.836	177.469	44.367	221.836
	Ácido Fosfórico	32.189	-	32.189	-	-	-	32.189	-	32.189
	Álcool	5.448	-	5.448	134.754	7.276	142.030	140.202	7.276	147.478
	Amonia	16.612	-	16.612	-	-	-	16.612	-	16.612
	Estireno	18.982	-	18.982	-	-	-	18.982	-	18.982
	Gás Liquefeito de Petróleo	54.018	32.193	86.211	-	-	-	54.018	32.193	86.211
	Gasolina	-	-	-	-	137.444	137.444	-	137.444	137.444
	Nafta	50.608	3.887	54.495	-	-	-	50.608	3.887	54.495
	Óleo Combustível	-	33.748	33.748	-	70.128	70.128	-	103.876	103.876
	Óleo de Origem Vegetal	15.201	-	15.201	2.039	-	2.039	17.240	-	17.240
	Óleo Diesel e Gasóleo	47.701	-	47.701	8.505	55.482	63.987	56.206	55.482	111.688
	Soda Cáustica	26.602	52.976	79.578	-	601	601	26.602	53.577	80.179
	Sucos Cítricos	-	-	-	170.706	-	170.706	170.706	-	170.706
Xilenos	-	1.346	1.346	-	-	-	-	1.346	1.346	
Outros	105.503	23.493	128.996	13.866	2	13.868	119.369	23.495	142.864	
Soma	372.864	147.643	520.507	513.175	316.759	829.934	886.039	464.402	1.350.441	
TOTAL GERAL		2.678.887	305.968	2.984.855	6.016.625	493.139	6.509.764	8.695.512	799.107	9.494.619

EM TONELADAS		MOVIMENTO GERAL ACUMULADO NO PORTO DE SANTOS						CODESP - fl.25 ESTATÍSTICA - Out / 10		
ESPECIFICAÇÃO		IMPORTAÇÃO			EXPORTAÇÃO			TOTAL GERAL		
		LONGO CURSO	CABOTAGEM	TOTAL	LONGO CURSO	CABOTAGEM	TOTAL	LONGO CURSO	CABOTAGEM	TOTAL
Carga Geral	Containerizada	10.591.975	825.019	11.416.994	12.263.913	1.176.412	13.440.325	22.855.888	2.001.431	24.857.319
	Solta	679.141	250	679.391	3.576.145	48.557	3.624.702	4.255.286	48.807	4.304.093
	Soma	11.271.116	825.269	12.096.385	15.840.058	1.224.969	17.065.027	27.111.174	2.050.238	29.161.412
Sólidos a Granel	Açúcar	42.208	-	42.208	14.582.909	40.775	14.623.684	14.625.117	40.775	14.665.892
	Adubo	1.671.003	-	1.671.003	-	-	-	1.671.003	-	1.671.003
	Carvão	3.103.993	-	3.103.993	173.845	43.701	217.546	3.277.838	43.701	3.321.539
	Enxofre	1.541.176	24.289	1.565.465	-	-	-	1.541.176	24.289	1.565.465
	Farelo de Arroz	-	-	-	831.256	2.498	833.754	831.256	2.498	833.754
	Milho	-	-	-	3.646.427	8.739	3.655.166	3.646.427	8.739	3.655.166
	Minério de Ferro	49.510	557.313	606.823	49.764	-	49.764	99.274	557.313	656.587
	Polpa Cítrica Peletizada	11.206	-	11.206	271.886	-	271.886	283.092	-	283.092
	Sal	382.984	386.007	768.991	-	-	-	382.984	386.007	768.991
	Soja em Grãos	-	-	-	8.313.140	1.098	8.314.238	8.313.140	1.098	8.314.238
	Soja Peletizada	-	-	-	1.203.249	4.009	1.207.258	1.203.249	4.009	1.207.258
	Trigo	861.188	4.160	865.348	-	-	-	861.188	4.160	865.348
	Outros	1.082.660	-	1.082.660	222.218	-	222.218	1.304.878	-	1.304.878
	Soma	8.745.928	971.769	9.717.697	29.294.694	100.820	29.395.514	38.040.622	1.072.589	39.113.211
Líquidos a Granel	Consumo de Bordo	-	-	-	53.446	13.362	66.808	53.446	13.362	66.808
	Óleo Diesel	-	-	-	1.502.510	375.627	1.878.137	1.502.510	375.627	1.878.137
	Óleo Combustível	-	-	-	4.426	-	4.426	164.783	-	164.783
	Ácido Fosfórico	160.357	-	160.357	894.291	69.640	963.931	953.074	79.022	1.032.096
	Álcool	58.783	9.382	68.165	-	-	-	268.390	-	268.390
	Amonia	268.390	-	268.390	-	-	-	65.931	69.263	135.194
	Estireno	65.931	69.263	135.194	-	-	-	326.259	497.452	823.711
	Gás Liquefeito de Petróleo	326.259	497.452	823.711	-	-	-	4.900	8.176	13.076
	Gasolina	4.900	8.176	13.076	134.530	1.087.580	1.222.110	139.430	1.095.756	1.235.186
	Nafta	710.923	60.641	771.564	-	15.035	15.035	710.923	75.676	786.599
	Óleo Combustível	-	33.748	33.748	24.016	1.466.435	1.490.451	24.016	1.500.183	1.524.199
	Óleo de Origem Vegetal	104.781	-	104.781	112.218	-	112.218	216.999	-	216.999
	Óleo Diesel e Gasóleo	362.666	-	362.666	24.167	1.016.779	1.040.946	386.833	1.016.779	1.403.612
	Soda Cáustica	174.114	491.094	665.208	9.343	3.014	12.357	183.457	494.108	677.565
	Sucos Cítricos	22.274	-	22.274	1.480.479	-	1.480.479	1.502.753	-	1.502.753
Xilenos	-	29.858	29.858	-	-	-	-	29.858	29.858	
Outros	794.402	276.706	1.071.108	184.961	11.525	196.486	979.363	288.231	1.267.594	
Soma	3.053.780	1.476.320	4.530.100	4.424.387	4.058.997	8.483.384	7.478.167	5.535.317	13.013.484	
<b>TOTAL GERAL</b>		<b>23.070.824</b>	<b>3.273.358</b>	<b>26.344.182</b>	<b>49.559.139</b>	<b>5.384.786</b>	<b>54.943.925</b>	<b>72.629.963</b>	<b>8.658.144</b>	<b>81.288.107</b>