

M e n s á r i o  
E s t a t í s t i c o

j u n h o / 2 0 1 2

**EXPEDIENTE**

Companhia Docas do Estado de São Paulo (CODESP) / Autoridade Portuária de Santos  
Diretor-Presidente: Renato Ferreira Barco  
Diretor de Infra-estrutura e Execução de Obras: Paulino Moreira da Silva Vicente  
Diretor de Administração e Finanças: Alencar Costa  
Diretor de Planejamento Estratégico e Controle: Renato Ferreira Barco  
Diretor de Desenvolvimento Comercial: Carlos Helmut Kopittke

**MENSÁRIO ESTATÍSTICO DO PORTO DE SANTOS**

Desenvolvido e elaborado pela DC/SCM/Gerência de Mercados, Estudos e Estatísticas (GCE)  
Avenida Conselheiro Rodrigues Alves, s/nº, Bairro Macuco, Santos/SP  
Tels: (13) 32026565 ramais 2046 / 2131  
Email: [mercado.1@portodesantos.com.br](mailto:mercado.1@portodesantos.com.br)

Capa: Dennis Christofer de Paula Silva/SCM  
Fotos: Sérgio Saraiva Coelho/DPC

DESTAQUES E COMENTÁRIOS .....	01
MOVIMENTO NO PORTO DE SANTOS (GRÁFICO) .....	02
MOVIMENTO ACUMULADO NO PORTO DE SANTOS (2002 A 2011) .....	03
MOVIMENTO NO PORTO DE SANTOS .....	04
COMPARATIVO DOS TOTAIS MOVIMENTADOS NO PORTO DE SANTOS .....	05
MOVIMENTO ACUMULADO ATÉ O MÊS (GRÁFICO) .....	06
EVOLUÇÃO MENSAL DO MOVIMENTO NO PORTO DE SANTOS .....	07
EVOLUÇÃO MENSAL DO MOVIMENTO NO PORTO ORGANIZADO .....	08
MOVIMENTO DE CONTÊINERES NO PORTO DE SANTOS (GRÁFICO) .....	09
MOVIMENTO MENSAL DE CONTÊINERES NO PORTO DE SANTOS - TOTAL.....	10
MOVIMENTO MENSAL DE CONTÊINERES NO PORTO DE SANTOS - IMPORTAÇÃO .....	10-A
MOVIMENTO MENSAL DE CONTÊINERES NO PORTO DE SANTOS - EXPORTAÇÃO .....	10-B
MOVIMENTO ACUMULADO DE CONTÊINERES NO PORTO DE SANTOS – TOTAL .....	11
MOVIMENTO ACUMULADO DE CONTÊINERES NO PORTO DE SANTOS – IMPORTAÇÃO .....	11-A
MOVIMENTO ACUMULADO DE CONTÊINERES NO PORTO DE SANTOS – EXPORTAÇÃO .....	11-B
REEMBARQUE DE CONTÊINERES - MÊS.....	12
REEMBARQUE DE CONTÊINERES - ACUMULADO.....	13
MOVIMENTO PELO SISTEMA “ROLL-ON/ROLL-OFF” .....	14
MOVIMENTO DE EMBARCAÇÕES NO PORTO DE SANTOS .....	15
ATRACAÇÃO DE NAVIOS CARGUEIROS NO PORTO DE SANTOS ( ESPERAS ).....	16
CARACTERÍSTICAS DOS NAVIOS QUE ATRACARAM NO MÊS NO PORTO DE SANTOS.....	17
ÍNDICES DE MOVIMENTAÇÃO NO PORTO DE SANTOS .....	18
UTILIZAÇÃO DO CAIS NO PORTO DE SANTOS .....	19
MOVIMENTO NOS TERMINAIS DE USO PRIVADO NO PORTO DE SANTOS - NO MÊS .....	20
MOVIMENTO NOS TERMINAIS DE USO PRIVADO NO PORTO DE SANTOS - ACUMULADO .....	21
MOVIMENTO NOS TERMINAIS PRIVATIVOS DO PORTO DE SANTOS - NO MÊS .....	22
MOVIMENTO NOS TERMINAIS PRIVATIVOS DO PORTO DE SANTOS - ACUMULADO.....	23
MOVIMENTO GERAL NO PORTO DE SANTOS - NO MÊS .....	24
MOVIMENTO GERAL NO PORTO DE SANTOS - ACUMULADO .....	25

## DESTAQUES E COMENTÁRIOS

CODESP - fl. 01  
ESTATÍSTICA - Jun / 12

### ➤ MOVIMENTO MENSAL

O movimento mensal do mês de junho de 2012 do Porto de Santos foi de 8.356.443t, ficando 7,3% abaixo do mês correspondente de 2011 (9.020.908 t). As importações atingiram 2.634.166 t, decréscimo de 11,6% em relação a junho de 2011 (2.980.582 t) e as exportações chegaram a 5.722.277 t, apresentando um decréscimo de 5,2% no cotejo com o sexto mês do ano passado (6.040.326 t).

### ➤ MOVIMENTO ACUMULADO

O total entre janeiro e junho de 2012 foi recorde, com 47.049.440 t, 3,18% acima do período correspondente de 2011 (45.621.700 t). Enquanto as importações decresceram 5,3%, de 16.400.514 t no primeiro semestre de 2011 para 15.521.037 t em 2012, as exportações subiram 7,9%, de 29.221.186 t em 2011 para 31.528.403 t em 2012.

Soja em grãos (9.971.366 t), açúcar (4.272.086 t), óleo combustível (1.143.394 t), sucos cítricos (858.197 t) e óleo diesel e gásóleo (1.052.087 t) destacaram-se nas exportações. Nas importações, as cargas mais movimentadas foram o carvão (1.297.373 t), adubos e fertilizantes (1.263.008t), enxofre(999.461 t), trigo (620.560 t) e minério de ferro (589.067 t).

Recorde para o semestre também nos contêineres, com 952.317 unidades (1.499.703 TEU's) até junho último, 6,8% acima de igual período de 2011, quando o porto chegou a 891.729 unid.( 1.387.624 TEU's). As importações responderam por 479.879 unid. no primeiro semestre do ano, crescimento de 6,8% no comparativo com os seis primeiros meses de 2011 (449.276 unid.). As exportações somaram 472.438 unid. até junho último, aumento de 6,7% em relação a 2011 (442.453 unid.).

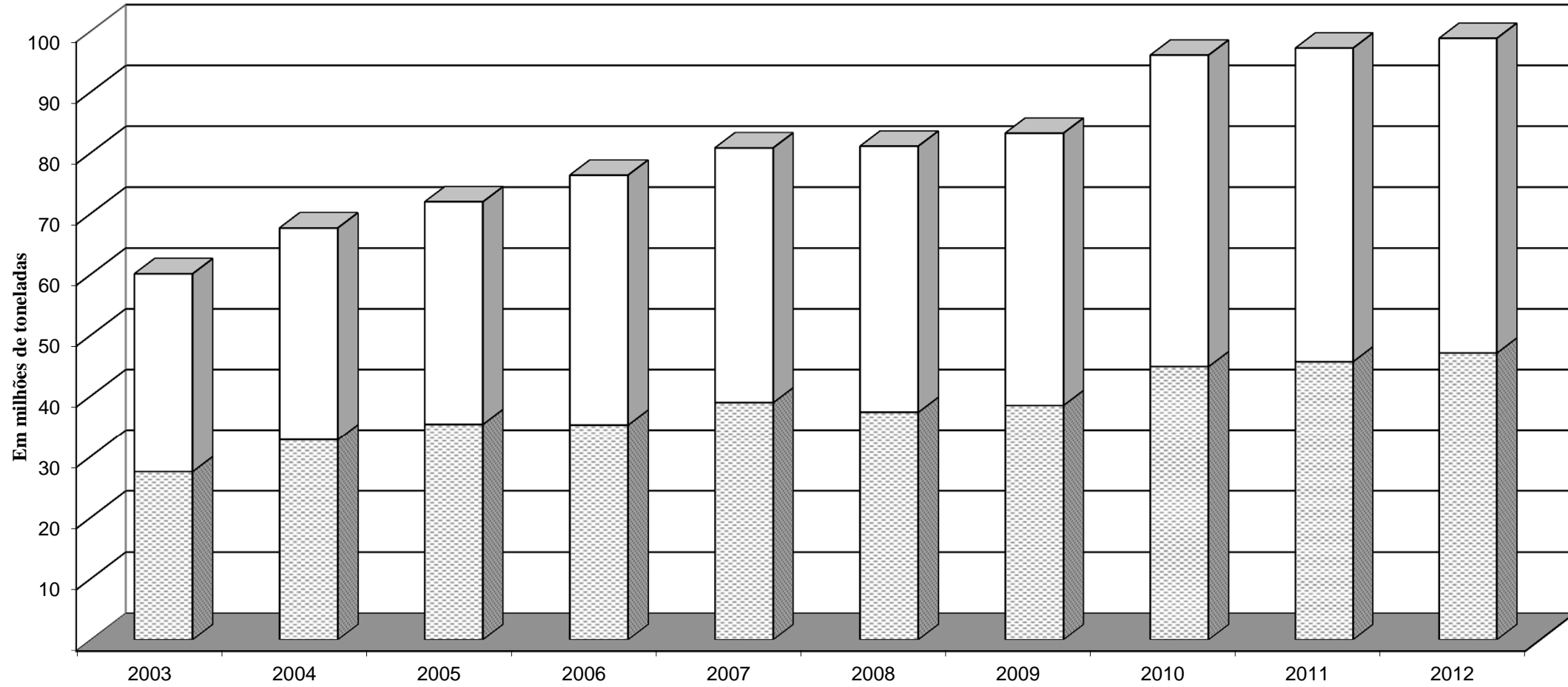
Ocorreram 2.776 atracções durante o primeiro semestre de 2012, quantidade 4,6% inferior ao verificado entre janeiro e junho de 2010 (2.910).

ooooo0ooooo

### Movimento no Porto de Santos

CODESP - fl. 02  
ESTATÍSTICA - Jun /

□ Total do Ano    ▣ Até o mês



Obs.: O total do ano para 2012 é previsto

EM TONELADAS	<b>MOVIMENTO ACUMULADO</b> <b>PORTO DE SANTOS</b>	CODESP - FI.03 ESTATÍSTICA - Jun / 12
-----------------	--	--

ESPECIFI- CAÇÃO	IMPORTAÇÃO				EXPORTAÇÃO				TOTAL			
	Carga Geral	Sólidos a Granel	Líquidos a Granel	Soma	Carga Geral	Sólidos a Granel	Líquidos a Granel	Soma	Carga Geral	Sólidos a Granel	Líquidos a Granel	Soma

L C O U N R G S O O	2003	2.812.690	4.449.593	1.006.653	8.268.936	5.473.675	7.533.295	1.697.788	14.704.758	8.286.365	11.982.888	2.704.441	22.973.694
	2004	3.607.236	4.254.330	1.153.884	9.015.450	7.827.507	9.275.959	1.688.153	18.791.619	11.434.743	13.530.289	2.842.037	27.807.069
	2005	4.156.416	3.915.299	937.214	9.008.929	8.870.385	10.734.897	2.352.687	21.957.969	13.026.801	14.650.196	3.289.901	30.966.898
	2006	4.481.109	3.968.342	941.280	9.390.731	9.154.013	9.686.958	2.824.980	21.665.951	13.635.122	13.655.300	3.766.260	31.056.682
	2007	4.794.891	5.630.170	1.054.033	11.479.094	9.390.461	9.292.045	3.344.398	22.026.904	14.185.352	14.922.215	4.398.431	33.505.998
	2008	5.706.653	4.938.505	1.105.378	11.750.536	8.668.940	9.917.566	2.842.658	21.429.164	14.375.593	14.856.071	3.948.036	33.179.700
	2009	4.019.692	3.329.916	959.820	8.309.428	7.909.756	14.984.259	2.502.257	25.396.272	11.929.448	18.314.175	3.462.077	33.705.700
	2010	6.085.075	4.924.384	1.728.205	12.737.664	8.348.094	16.297.349	2.323.397	26.968.840	14.433.169	21.221.733	4.051.602	39.706.504
	2011	6.803.602	5.635.574	1.976.605	14.415.781	8.611.395	14.668.387	2.590.577	25.870.359	15.414.997	20.303.961	4.567.182	40.286.140
2012	6.922.080	4.822.720	1.578.880	13.323.680	9.452.863	16.084.521	2.573.192	28.110.576	16.374.943	20.907.241	4.152.072	41.434.256	

C A B O T A G E M	2003	301.585	478.128	750.261	1.529.974	295.279	-	2.689.624	2.984.903	596.864	478.128	3.439.885	4.514.877
	2004	366.911	320.008	895.387	1.582.306	313.293	-	3.040.397	3.353.690	680.204	320.008	3.935.784	4.935.996
	2005	328.365	272.620	728.629	1.329.614	343.129	213.482	2.450.798	3.007.409	671.494	486.102	3.179.427	4.337.023
	2006	557.859	202.558	786.279	1.546.696	533.631	405.931	1.653.318	2.592.880	1.091.490	608.489	2.439.597	4.139.576
	2007	635.063	251.815	715.037	1.601.915	748.149	629.021	2.398.851	3.776.021	1.383.212	880.836	3.113.888	5.377.936
	2008	599.210	176.567	630.786	1.406.563	626.577	598.820	1.491.320	2.716.717	1.225.787	775.387	2.122.106	4.123.280
	2009	404.496	167.414	920.930	1.492.840	555.872	70.177	2.601.428	3.227.477	960.368	237.591	3.522.358	4.720.317
	2010	457.809	505.823	962.869	1.926.501	661.900	25.884	2.491.926	3.179.710	1.119.709	531.707	3.454.795	5.106.211
	2011	542.386	926.943	515.404	1.984.733	738.920	132.214	2.479.693	3.350.827	1.281.306	1.059.157	2.995.097	5.335.560
2012	700.140	773.179	724.038	2.197.357	726.788	157.099	2.533.940	3.417.827	1.426.928	930.278	3.257.978	5.615.184	

T O T A L	2003	3.114.275	4.927.721	1.756.914	9.798.910	5.768.954	7.533.295	4.387.412	17.689.661	8.883.229	12.461.016	6.144.326	27.488.571
	2004	3.974.147	4.574.338	2.049.271	10.597.756	8.140.800	9.275.959	4.728.550	22.145.309	12.114.947	13.850.297	6.777.821	32.743.065
	2005	4.484.781	4.187.919	1.665.843	10.338.543	9.213.514	10.948.379	4.803.485	24.965.378	13.698.295	15.136.298	6.469.328	35.303.921
	2006	5.038.968	4.170.900	1.727.559	10.937.427	9.687.644	10.092.889	4.478.298	24.258.831	14.726.612	14.263.789	6.205.857	35.196.258
	2007	5.429.954	5.881.985	1.769.070	13.081.009	10.138.610	9.921.066	5.743.249	25.802.925	15.568.564	15.803.051	7.512.319	38.883.934
	2008	6.305.863	5.115.072	1.736.164	13.157.099	9.295.517	10.516.386	4.333.978	24.145.881	15.601.380	15.631.458	6.070.142	37.302.980
	2009	4.424.188	3.497.330	1.880.750	9.802.268	8.465.628	15.054.436	5.103.685	28.623.749	12.889.816	18.551.766	6.984.435	38.426.017
	2010	6.542.884	5.430.207	2.691.074	14.664.165	9.009.994	16.323.233	4.815.323	30.148.550	15.552.878	21.753.440	7.506.397	44.812.715
	2011	7.345.988	6.562.517	2.492.009	16.400.514	9.350.315	14.800.601	5.070.270	29.221.186	16.696.303	21.363.118	7.562.279	45.621.700
2012	7.622.220	5.595.899	2.302.918	15.521.037	10.179.651	16.241.620	5.107.132	31.528.403	17.801.871	21.837.519	7.410.050	47.049.440	

EM TONELADAS	<b>MOVIMENTO NO PORTO DE SANTOS</b>	CODESP - fl. 04 ESTATÍSTICA - Jun / 12
-----------------	-------------------------------------	---

ESPECIFI- CAÇÃO	I M P O R T A Ç Ã O				E X P O R T A Ç Ã O				T O T A L			
	Carga Geral	Sólidos a Granel	Líquidos a Granel	Soma	Carga Geral	Sólidos a Granel	Líquidos a Granel	Soma	Carga Geral	Sólidos a Granel	Líquidos a Granel	Soma

**NO MES**

LONGO CURSO	Cais Público	83.527	212.498	151.260	447.285	343.312	1.665.122	437.525	2.445.959	426.839	1.877.620	588.785	2.893.244
	T. Uso Privado	1.137.767	185.761	-	1.323.528	1.340.507	1.188.890	-	2.529.397	2.478.274	1.374.651	-	3.852.925
	T. Privativo	-	430.159	48.913	479.072	129.855	75.485	34.640	239.980	129.855	505.644	83.553	719.052
	SOMA	1.221.294	828.418	200.173	2.249.885	1.813.674	2.929.497	472.165	5.215.336	3.034.968	3.757.915	672.338	7.465.221
CABO- TAGEM	Cais Público	794	17.441	70.259	88.494	18.181	3.460	362.334	383.975	18.975	20.901	432.593	472.469
	T. Uso Privado	102.765	3.086	-	105.851	112.812	6.633	-	119.445	215.577	9.719	-	225.296
	T. Privativo	-	148.452	41.484	189.936	1.003	-	2.518	3.521	1.003	148.452	44.002	193.457
	SOMA	103.559	168.979	111.743	384.281	131.996	10.093	364.852	506.941	235.555	179.072	476.595	891.222
TOTAL	Cais Público	84.321	229.939	221.519	535.779	361.493	1.668.582	799.859	2.829.934	445.814	1.898.521	1.021.378	3.365.713
	T. Uso Privado	1.240.532	188.847	-	1.429.379	1.453.319	1.195.523	-	2.648.842	2.693.851	1.384.370	-	4.078.221
	T. Privativo	-	578.611	90.397	669.008	130.858	75.485	37.158	243.501	130.858	654.096	127.555	912.509
	TOTAL	1.324.853	997.397	311.916	2.634.166	1.945.670	2.939.590	837.017	5.722.277	3.270.523	3.936.987	1.148.933	8.356.443

**ACUMULADO**

LONGO CURSO	Cais Público	556.291	1.551.616	1.345.026	3.452.933	1.805.685	9.598.948	2.296.174	13.700.807	2.361.976	11.150.564	3.641.200	17.153.740
	T. Uso Privado	6.365.789	924.677	-	7.290.466	7.069.592	5.925.682	-	12.995.274	13.435.381	6.850.359	-	20.285.740
	T. Privativo	-	2.346.427	233.854	2.580.281	577.586	559.891	277.018	1.414.495	577.586	2.906.318	510.872	3.994.776
	SOMA	6.922.080	4.822.720	1.578.880	13.323.680	9.452.863	16.084.521	2.573.192	28.110.576	16.374.943	20.907.241	4.152.072	41.434.256
CABO- TAGEM	Cais Público	13.514	214.215	438.178	665.907	51.720	48.486	2.527.035	2.627.241	65.234	262.701	2.965.213	3.293.148
	T. Uso Privado	683.325	7.925	-	691.250	665.583	54.255	-	719.838	1.348.908	62.180	-	1.411.088
	T. Privativo	3.301	551.039	285.860	840.200	9.485	54.358	6.905	70.748	12.786	605.397	292.765	910.948
	SOMA	700.140	773.179	724.038	2.197.357	726.788	157.099	2.533.940	3.417.827	1.426.928	930.278	3.257.978	5.615.184
TOTAL	Cais Público	569.805	1.765.831	1.783.204	4.118.840	1.857.405	9.647.434	4.823.209	16.328.048	2.427.210	11.413.265	6.606.413	20.446.888
	T. Uso Privado	7.049.114	932.602	-	7.981.716	7.735.175	5.979.937	-	13.715.112	14.784.289	6.912.539	-	21.696.828
	T. Privativo	3.301	2.897.466	519.714	3.420.481	587.071	614.249	283.923	1.485.243	590.372	3.511.715	803.637	4.905.724
	TOTAL	7.622.220	5.595.899	2.302.918	15.521.037	10.179.651	16.241.620	5.107.132	31.528.403	17.801.871	21.837.519	7.410.050	47.049.440

EM TONELADAS	<b>COMPARATIVO DOS TOTAIS MOVIMENTADOS PORTO DE SANTOS</b>						CODESP - fl.05 ESTATÍSTICA - Jun / 12				
-----------------	--	--	--	--	--	--	--	--	--	--	--

Ano	2007	2008	2009	2010	2011	Média 2007 / 2011	2012	Diferenças			
								2012 - Média	%	2012-2011	%

Janeiro	5.610.159	5.377.952	5.026.004	6.089.904	6.317.778	5.684.359	6.281.231	596.872	11	-36.547	-1
Fevereiro	6.166.990	5.238.492	5.233.532	6.269.339	6.129.410	5.807.553	7.180.001	1.372.448	24	1.050.591	17
Março	6.642.912	6.662.805	6.689.897	7.849.870	7.794.313	7.127.959	8.595.005	1.467.046	21	800.692	10
Abril	6.516.331	6.159.060	6.801.268	7.389.073	8.484.823	7.070.111	8.404.551	1.334.440	19	-80.272	-1
Maiο	6.730.302	6.697.278	7.457.265	8.945.912	7.874.468	7.541.045	8.232.209	691.164	9	357.741	5
Junho	7.217.240	7.167.393	7.218.051	8.268.617	9.020.908	7.778.442	8.356.443	578.001	7	-664.465	-7
Julho	-	-	-	-	-	-	-	-	-	-	-
Agosto	-	-	-	-	-	-	-	-	-	-	-
Setembro	-	-	-	-	-	-	-	-	-	-	-
Outubro	-	-	-	-	-	-	-	-	-	-	-
Novembro	-	-	-	-	-	-	-	-	-	-	-
Dezembro	-	-	-	-	-	-	-	-	-	-	-

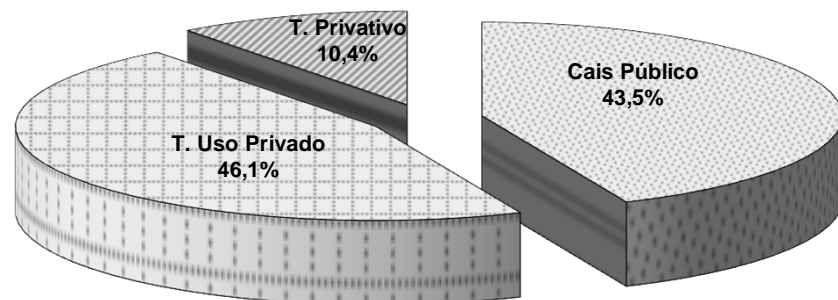
Total	38.883.934	37.302.980	38.426.017	44.812.715	45.621.700	41.009.469	47.049.440	6.039.971	15	1.427.740	3
-------	------------	------------	------------	------------	------------	------------	------------	-----------	----	-----------	---

Média Mensal	9.720.984	9.325.745	9.606.504	11.203.179	11.405.425	10.252.367	11.762.360	2.013.324	20	356.935	3
--------------	-----------	-----------	-----------	------------	------------	------------	------------	-----------	----	---------	---




Total Jan / Jun 2012 = 47.049.440 toneladas

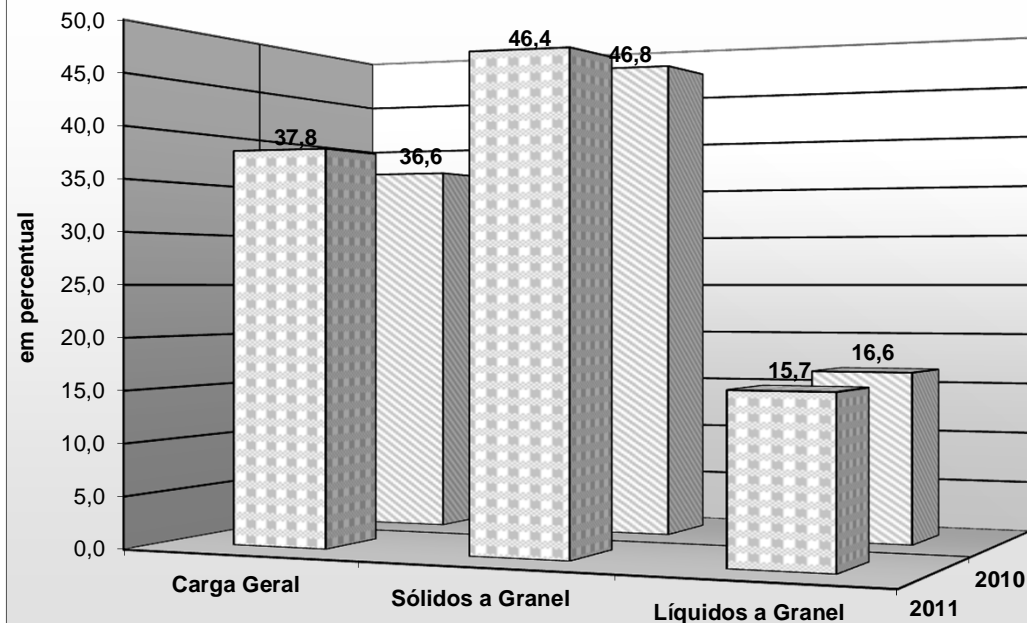
### Tipo de Cais



### Sentido da Carga



### Natureza da Mercadoria



EM TONELADAS	<b>EVOLUÇÃO DA MOVIMENTAÇÃO MENSAL</b> <b>PORTO DE SANTOS</b>	CODESP - fl.07 ESTATÍSTICA - Jun / 12
-----------------	--	--

MÊS	CARGA GERAL			SÓLIDOS A GRANEL			LÍQUIDOS A GRANEL			TOTAL		
	Longo Curso	Cabotagem	Soma	Longo Curso	Cabotagem	Soma	Longo Curso	Cabotagem	Soma	Longo Curso	Cabotagem	Soma

**IMPORTAÇÃO**

JANEIRO	1.086.057	105.363	1.191.420	801.452	86.922	888.374	272.331	113.527	385.858	2.159.840	305.812	2.465.652
FEVEREIRO	1.110.329	102.168	1.212.497	842.126	88.158	930.284	334.058	101.557	435.615	2.286.513	291.883	2.578.396
MARÇO	1.159.722	128.564	1.288.286	786.346	78.936	865.282	255.784	117.621	373.405	2.201.852	325.121	2.526.973
ABRIL	1.154.757	127.132	1.281.889	813.903	181.234	995.137	250.443	142.420	392.863	2.219.103	450.786	2.669.889
MAIO	1.189.921	133.354	1.323.275	750.475	168.950	919.425	266.091	137.170	403.261	2.206.487	439.474	2.645.961
JUNHO	1.221.294	103.559	1.324.853	828.418	168.979	997.397	200.173	111.743	311.916	2.249.885	384.281	2.634.166
JULHO	-	-	-	-	-	-	-	-	-	-	-	-
AGOSTO	-	-	-	-	-	-	-	-	-	-	-	-
SETEMBRO	-	-	-	-	-	-	-	-	-	-	-	-
OUTUBRO	-	-	-	-	-	-	-	-	-	-	-	-
NOVEMBRO	-	-	-	-	-	-	-	-	-	-	-	-
DEZEMBRO	-	-	-	-	-	-	-	-	-	-	-	-
<b>TOTAL</b>	<b>6.922.080</b>	<b>700.140</b>	<b>7.622.220</b>	<b>4.822.720</b>	<b>773.179</b>	<b>5.595.899</b>	<b>1.578.880</b>	<b>724.038</b>	<b>2.302.918</b>	<b>13.323.680</b>	<b>2.197.357</b>	<b>15.521.037</b>

**EXPORTAÇÃO**

JANEIRO	1.445.167	152.406	1.597.573	1.226.292	11.006	1.237.298	395.907	584.801	980.708	3.067.366	748.213	3.815.579
FEVEREIRO	1.416.165	83.156	1.499.321	2.199.135	25.867	2.225.002	398.401	478.881	877.282	4.013.701	587.904	4.601.605
MARÇO	1.622.808	125.432	1.748.240	3.448.930	68.902	3.517.832	416.772	385.188	801.960	5.488.510	579.522	6.068.032
ABRIL	1.642.653	113.049	1.755.702	3.121.483	36.752	3.158.235	511.473	309.252	820.725	5.275.609	459.053	5.734.662
MAIO	1.512.396	120.749	1.633.145	3.159.184	4.479	3.163.663	378.474	410.966	789.440	5.050.054	536.194	5.586.248
JUNHO	1.813.674	131.996	1.945.670	2.929.497	10.093	2.939.590	472.165	364.852	837.017	5.215.336	506.941	5.722.277
JULHO	-	-	-	-	-	-	-	-	-	-	-	-
AGOSTO	-	-	-	-	-	-	-	-	-	-	-	-
SETEMBRO	-	-	-	-	-	-	-	-	-	-	-	-
OUTUBRO	-	-	-	-	-	-	-	-	-	-	-	-
NOVEMBRO	-	-	-	-	-	-	-	-	-	-	-	-
DEZEMBRO	-	-	-	-	-	-	-	-	-	-	-	-
<b>TOTAL</b>	<b>9.452.863</b>	<b>726.788</b>	<b>10.179.651</b>	<b>16.084.521</b>	<b>157.099</b>	<b>16.241.620</b>	<b>2.573.192</b>	<b>2.533.940</b>	<b>5.107.132</b>	<b>28.110.576</b>	<b>3.417.827</b>	<b>31.528.403</b>

EM TONELADAS	<b>EVOLUÇÃO DA MOVIMENTAÇÃO MENSAL</b> <b>PORTO ORGANIZADO</b>	CODESP - fl.08 ESTATÍSTICA - Jun / 12
-----------------	---	--

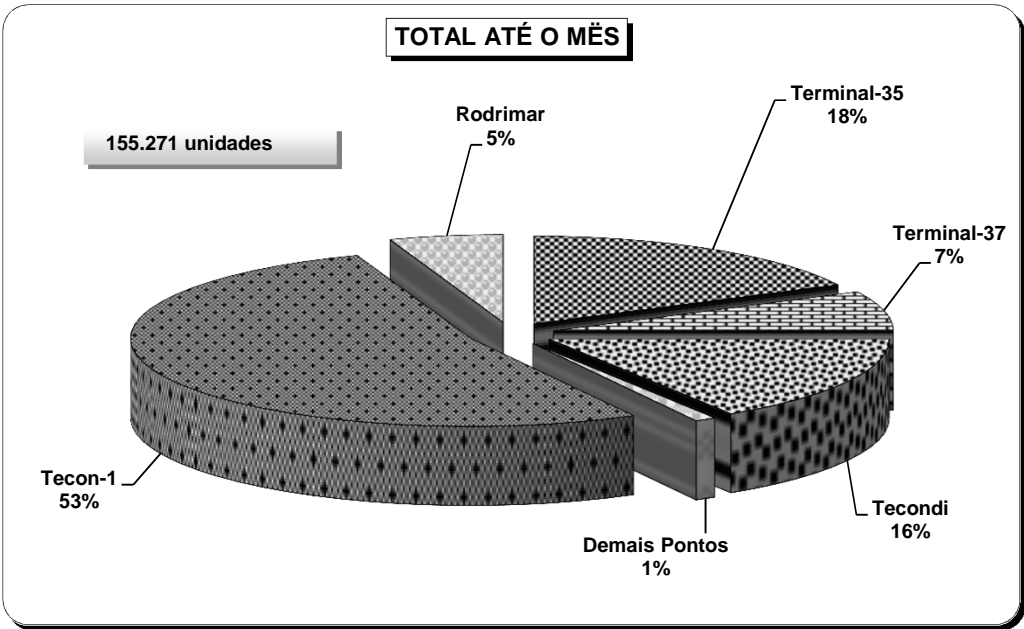
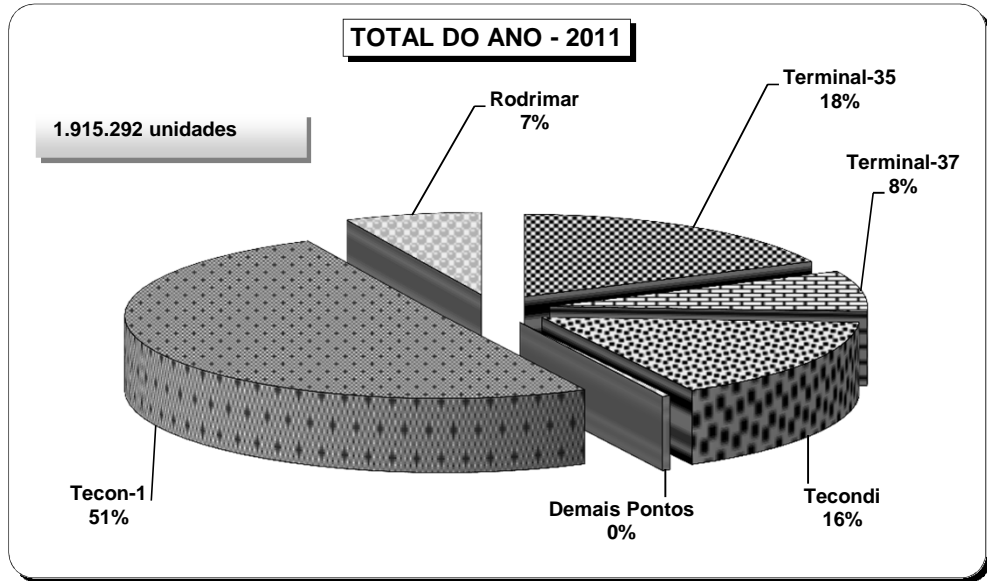
MÊS	CARGA GERAL			SÓLIDOS A GRANEL			LÍQUIDOS A GRANEL			TOTAL		
	Longo Curso	Cabotagem	Soma	Longo Curso	Cabotagem	Soma	Longo Curso	Cabotagem	Soma	Longo Curso	Cabotagem	Soma

**IMPORTAÇÃO**

JANEIRO	1.086.057	105.363	1.191.420	401.466	46.682	448.148	260.488	96.911	357.399	1.748.011	248.956	1.996.967
FEVEREIRO	1.110.329	102.168	1.212.497	406.748	47.210	453.958	305.608	101.557	407.165	1.822.685	250.935	2.073.620
MARÇO	1.159.722	125.263	1.284.985	344.030	30.762	374.792	236.783	117.621	354.404	1.740.535	273.646	2.014.181
ABRIL	1.154.757	127.132	1.281.889	443.915	28.041	471.956	211.400	142.420	353.820	1.810.072	297.593	2.107.665
MAIO	1.189.921	133.354	1.323.275	481.875	48.918	530.793	230.291	137.170	367.461	1.902.087	319.442	2.221.529
JUNHO	1.221.294	103.559	1.324.853	398.259	20.527	418.786	159.545	111.743	271.288	1.779.098	235.829	2.014.927
JULHO	-	-	-	-	-	-	-	-	-	-	-	-
AGOSTO	-	-	-	-	-	-	-	-	-	-	-	-
SETEMBRO	-	-	-	-	-	-	-	-	-	-	-	-
OUTUBRO	-	-	-	-	-	-	-	-	-	-	-	-
NOVEMBRO	-	-	-	-	-	-	-	-	-	-	-	-
DEZEMBRO	-	-	-	-	-	-	-	-	-	-	-	-
<b>TOTAL</b>	<b>6.922.080</b>	<b>696.839</b>	<b>7.618.919</b>	<b>2.476.293</b>	<b>222.140</b>	<b>2.698.433</b>	<b>1.404.115</b>	<b>707.422</b>	<b>2.111.537</b>	<b>10.802.488</b>	<b>1.626.401</b>	<b>12.428.889</b>

**EXPORTAÇÃO**

JANEIRO	1.365.341	152.406	1.517.747	1.180.572	11.006	1.191.578	395.907	584.801	980.708	2.941.820	748.213	3.690.033
FEVEREIRO	1.359.000	83.156	1.442.156	2.132.142	-	2.132.142	398.401	478.881	877.282	3.889.543	562.037	4.451.580
MARÇO	1.540.496	117.905	1.658.401	3.390.499	68.902	3.459.401	416.772	385.188	801.960	5.347.767	571.995	5.919.762
ABRIL	1.523.498	113.049	1.636.547	3.121.483	8.261	3.129.744	511.473	309.252	820.725	5.156.454	430.562	5.587.016
MAIO	1.403.123	119.794	1.522.917	3.122.455	4.479	3.126.934	378.474	410.966	789.440	4.904.052	535.239	5.439.291
JUNHO	1.683.819	130.993	1.814.812	2.919.279	10.093	2.929.372	472.165	364.852	837.017	5.075.263	505.938	5.581.201
JULHO	-	-	-	-	-	-	-	-	-	-	-	-
AGOSTO	-	-	-	-	-	-	-	-	-	-	-	-
SETEMBRO	-	-	-	-	-	-	-	-	-	-	-	-
OUTUBRO	-	-	-	-	-	-	-	-	-	-	-	-
NOVEMBRO	-	-	-	-	-	-	-	-	-	-	-	-
DEZEMBRO	-	-	-	-	-	-	-	-	-	-	-	-
<b>TOTAL</b>	<b>8.875.277</b>	<b>717.303</b>	<b>9.592.580</b>	<b>15.866.430</b>	<b>102.741</b>	<b>15.969.171</b>	<b>2.573.192</b>	<b>2.533.940</b>	<b>5.107.132</b>	<b>27.314.899</b>	<b>3.353.984</b>	<b>30.668.883</b>



EM UNIDADES E TONELADAS	<b>MOVIMENTO MENSAL DE CONTÊINERES</b> <b>Porto de Santos</b>												CODESP - fl.10 ESTATÍSTICA - Jun / 12		
----------------------------	--	--	--	--	--	--	--	--	--	--	--	--	--	--	--

**Total**

Local	Tecon-1		Terminal 37		Terminal 35		Tecondi		Rodrimar		Demais Pontos		Total		
	Quant	Peso	Quant	Peso	Quant	Peso	Quant	Peso	Quant	Peso	Quant	Peso	Quant	TEU	Peso

**Longo Curso**

Cheios	20	29.452	597.663	1.797	38.845	9.074	195.087	9.960	198.609	2.556	61.879	529	12.392	53.368	53.368	1.104.475
	40	37.876	820.648	2.574	56.422	9.085	177.992	11.703	238.745	2.739	66.635	248	6.321	64.225	128.450	1.366.763
	Soma	67.328	1.418.311	4.371	95.267	18.159	373.079	21.663	437.354	5.295	128.514	777	18.713	117.593	181.818	2.471.238
Vazios	20	5.663	12.900	1.073	2.513	1.244	3.073	2.384	5.558	392	961	369	889	11.125	11.125	25.894
	40	14.513	57.262	1.018	4.455	5.244	20.739	4.498	17.716	538	2.289	74	488	25.885	51.770	102.949
	Soma	20.176	70.162	2.091	6.968	6.488	23.812	6.882	23.274	930	3.250	443	1.377	37.010	62.895	128.843
Total	20	35.115	610.563	2.870	41.358	10.318	198.160	12.344	204.167	2.948	62.840	898	13.281	64.493	64.493	1.130.369
	40	52.389	877.910	3.592	60.877	14.329	198.731	16.201	256.461	3.277	68.924	322	6.809	90.110	180.220	1.469.712
	Soma	87.504	1.488.473	6.462	102.235	24.647	396.891	28.545	460.628	6.225	131.764	1.220	20.090	154.603	244.713	2.600.081

**Cabotagem**

Cheios	20	2.481	55.114	265	6.070	393	8.351	-	-	246	6.823	-	-	3.385	3.385	76.358
	40	3.142	64.274	1.663	36.672	1.324	30.460	-	-	531	11.651	-	-	6.660	13.320	143.057
	Soma	5.623	119.388	1.928	42.742	1.717	38.811	-	-	777	18.474	-	-	10.045	16.705	219.415
Vazios	20	844	1.898	265	593	723	1.664	-	-	2	7	-	-	1.834	1.834	4.162
	40	828	3.300	862	3.551	820	3.373	-	-	132	493	-	-	2.642	5.284	10.717
	Soma	1.672	5.198	1.127	4.144	1.543	5.037	-	-	134	500	-	-	4.476	7.118	14.879
Total	20	3.325	57.012	530	6.663	1.116	10.015	-	-	248	6.830	-	-	5.219	5.219	80.520
	40	3.970	67.574	2.525	40.223	2.144	33.833	-	-	663	12.144	-	-	9.302	18.604	153.774
	Soma	7.295	124.586	3.055	46.886	3.260	43.848	-	-	911	18.974	-	-	14.521	23.823	234.294

**Total**

Cheios	20	31.933	652.777	2.062	44.915	9.467	203.438	9.960	198.609	2.802	68.702	529	12.392	56.753	56.753	1.180.833
	40	41.018	884.922	4.237	93.094	10.409	208.452	11.703	238.745	3.270	78.286	248	6.321	70.885	141.770	1.509.820
	Soma	72.951	1.537.699	6.299	138.009	19.876	411.890	21.663	437.354	6.072	146.988	777	18.713	127.638	198.523	2.690.653
Vazios	20	6.507	14.798	1.338	3.106	1.967	4.737	2.384	5.558	394	968	369	889	12.959	12.959	30.056
	40	15.341	60.562	1.880	8.006	6.064	24.112	4.498	17.716	670	2.782	74	488	28.527	57.054	113.666
	Soma	21.848	75.360	3.218	11.112	8.031	28.849	6.882	23.274	1.064	3.750	443	1.377	41.486	70.013	143.722
Total	20	38.440	667.575	3.400	48.021	11.434	208.175	12.344	204.167	3.196	69.670	898	13.281	69.712	69.712	1.210.889
	40	56.359	945.484	6.117	101.100	16.473	232.564	16.201	256.461	3.940	81.068	322	6.809	99.412	198.824	1.623.486
	Soma	94.799	1.613.059	9.517	149.121	27.907	440.739	28.545	460.628	7.136	150.738	1.220	20.090	169.124	268.536	2.834.375

EM UNIDADES E TONELADAS	<b>MOVIMENTO MENSAL DE CONTÊINERES</b> <b>Porto de Santos</b>	CODESP - fl.10-A ESTATÍSTICA - Jun / 12
----------------------------	--	--

**IMPORTAÇÃO**

Local	Tecon-1		Terminal 37		Terminal 35		Tecondi		Rodrimar		Demais Pontos		Total			
	Quant	Peso	Quant	Peso	Quant	Peso	Quant	Peso	Quant	Peso	Quant	Peso	Quant	TEU	Peso	
<b>Longo Curso</b>																
Cheios	20	13.757	252.280	1.103	21.082	4.297	76.484	4.988	85.169	1.294	33.215	133	2.655	25.572	25.572	470.885
	40	20.819	384.496	1.977	41.569	5.626	96.289	6.927	126.008	927	22.648	165	4.381	36.441	72.882	675.391
	Soma	34.576	636.776	3.080	62.651	9.923	172.773	11.915	211.177	2.221	55.863	298	7.036	62.013	98.454	1.146.276
Vazios	20	2.116	4.870	951	2.240	270	828	875	2.111	205	481	360	869	4.777	4.777	11.399
	40	5.894	23.652	856	3.831	1.019	4.415	640	2.704	412	1.722	21	90	8.842	17.684	36.414
	Soma	8.010	28.522	1.807	6.071	1.289	5.243	1.515	4.815	617	2.203	381	959	13.619	22.461	47.813
Total	20	15.873	257.150	2.054	23.322	4.567	77.312	5.863	87.280	1.499	33.696	493	3.524	30.349	30.349	482.284
	40	26.713	408.148	2.833	45.400	6.645	100.704	7.567	128.712	1.339	24.370	186	4.471	45.283	90.566	711.805
	Soma	42.586	665.298	4.887	68.722	11.212	178.016	13.430	215.992	2.838	58.066	679	7.995	75.632	120.915	1.194.089
<b>Cabotagem</b>																
Cheios	20	1.521	33.950	97	1.902	121	2.542	-	-	1	30	-	-	1.740	1.740	38.424
	40	1.348	26.222	963	17.347	563	12.015	-	-	11	264	-	-	2.885	5.770	55.848
	Soma	2.869	60.172	1.060	19.249	684	14.557	-	-	12	294	-	-	4.625	7.510	94.272
Vazios	20	687	1.547	235	526	562	1.294	-	-	2	7	-	-	1.486	1.486	3.374
	40	475	1.889	495	2.032	366	1.499	-	-	132	493	-	-	1.468	2.936	5.913
	Soma	1.162	3.436	730	2.558	928	2.793	-	-	134	500	-	-	2.954	4.422	9.287
Total	20	2.208	35.497	332	2.428	683	3.836	-	-	3	37	-	-	3.226	3.226	41.798
	40	1.823	28.111	1.458	19.379	929	13.514	-	-	143	757	-	-	4.353	8.706	61.761
	Soma	4.031	63.608	1.790	21.807	1.612	17.350	-	-	146	794	-	-	7.579	11.932	103.559
<b>Total</b>																
Cheios	20	15.278	286.230	1.200	22.984	4.418	79.026	4.988	85.169	1.295	33.245	133	2.655	27.312	27.312	509.309
	40	22.167	410.718	2.940	58.916	6.189	108.304	6.927	126.008	938	22.912	165	4.381	39.326	78.652	731.239
	Soma	37.445	696.948	4.140	81.900	10.607	187.330	11.915	211.177	2.233	56.157	298	7.036	66.638	105.964	1.240.548
Vazios	20	2.803	6.417	1.186	2.766	832	2.122	875	2.111	207	488	360	869	6.263	6.263	14.773
	40	6.369	25.541	1.351	5.863	1.385	5.914	640	2.704	544	2.215	21	90	10.310	20.620	42.327
	Soma	9.172	31.958	2.537	8.629	2.217	8.036	1.515	4.815	751	2.703	381	959	16.573	26.883	57.100
Total	20	18.081	292.647	2.386	25.750	5.250	81.148	5.863	87.280	1.502	33.733	493	3.524	33.575	33.575	524.082
	40	28.536	436.259	4.291	64.779	7.574	114.218	7.567	128.712	1.482	25.127	186	4.471	49.636	99.272	773.566
	Soma	46.617	728.906	6.677	90.529	12.824	195.366	13.430	215.992	2.984	58.860	679	7.995	83.211	132.847	1.297.648

EM UNIDADES E TONELADAS	<b>MOVIMENTO MENSAL DE CONTÊINERES</b> <b>Porto de Santos</b> <b>EXPORTAÇÃO</b>	CODESP - fl.10-B ESTATÍSTICA - Jun / 12
----------------------------	---	--

Local	Tecon-1		Terminal 37		Terminal 35		Tecondi		Rodrimar		Demais Pontos		Total		
	Quant	Peso	Quant	Peso	Quant	Peso	Quant	Peso	Quant	Peso	Quant	Peso	Quant	TEU	Peso

**Longo Curso**

Cheios	20	15.695	345.383	694	17.763	4.777	118.603	4.972	113.440	1.262	28.664	396	9.737	27.796	27.796	633.590
	40	17.057	436.152	597	14.853	3.459	81.703	4.776	112.737	1.812	43.987	83	1.940	27.784	55.568	691.372
	Soma	32.752	781.535	1.291	32.616	8.236	200.306	9.748	226.177	3.074	72.651	479	11.677	55.580	83.364	1.324.962
Vazios	20	3.547	8.030	122	273	974	2.245	1.509	3.447	187	480	9	20	6.348	6.348	14.495
	40	8.619	33.610	162	624	4.225	16.324	3.858	15.012	126	567	53	398	17.043	34.086	66.535
	Soma	12.166	41.640	284	897	5.199	18.569	5.367	18.459	313	1.047	62	418	23.391	40.434	81.030
Total	20	19.242	353.413	816	18.036	5.751	120.848	6.481	116.887	1.449	29.144	405	9.757	34.144	34.144	648.085
	40	25.676	469.762	759	15.477	7.684	98.027	8.634	127.749	1.938	44.554	136	2.338	44.827	89.654	757.907
	Soma	44.918	823.175	1.575	33.513	13.435	218.875	15.115	244.636	3.387	73.698	541	12.095	78.971	123.798	1.405.992

**Cabotagem**

Cheios	20	960	21.164	168	4.168	272	5.809	-	-	245	6.793	-	-	1.645	1.645	37.934
	40	1.794	38.052	700	19.325	761	18.445	-	-	520	11.387	-	-	3.775	7.550	87.209
	Soma	2.754	59.216	868	23.493	1.033	24.254	-	-	765	18.180	-	-	5.420	9.195	125.143
Vazios	20	157	351	30	67	161	370	-	-	-	-	-	-	348	348	788
	40	353	1.411	367	1.519	454	1.874	-	-	-	-	-	-	1.174	2.348	4.804
	Soma	510	1.762	397	1.586	615	2.244	-	-	-	-	-	-	1.522	2.696	5.592
Total	20	1.117	21.515	198	4.235	433	6.179	-	-	245	6.793	-	-	1.993	1.993	38.722
	40	2.147	39.463	1.067	20.844	1.215	20.319	-	-	520	11.387	-	-	4.949	9.898	92.013
	Soma	3.264	60.978	1.265	25.079	1.648	26.498	-	-	765	18.180	-	-	6.942	11.891	130.735

**Total**

Cheios	20	16.655	366.547	862	21.931	5.049	124.412	4.972	113.440	1.507	35.457	396	9.737	29.441	29.441	671.524
	40	18.851	474.204	1.297	34.178	4.220	100.148	4.776	112.737	2.332	55.374	83	1.940	31.559	63.118	778.581
	Soma	35.506	840.751	2.159	56.109	9.269	224.560	9.748	226.177	3.839	90.831	479	11.677	61.000	92.559	1.450.105
Vazios	20	3.704	8.381	152	340	1.135	2.615	1.509	3.447	187	480	9	20	6.696	6.696	15.283
	40	8.972	35.021	529	2.143	4.679	18.198	3.858	15.012	126	567	53	398	18.217	36.434	71.339
	Soma	12.676	43.402	681	2.483	5.814	20.813	5.367	18.459	313	1.047	62	418	24.913	43.130	86.622
Total	20	20.359	374.928	1.014	22.271	6.184	127.027	6.481	116.887	1.694	35.937	405	9.757	36.137	36.137	686.807
	40	27.823	509.225	1.826	36.321	8.899	118.346	8.634	127.749	2.458	55.941	136	2.338	49.776	99.552	849.920
	Soma	48.182	884.153	2.840	58.592	15.083	245.373	15.115	244.636	4.152	91.878	541	12.095	85.913	135.689	1.536.727

EM UNIDADES E TONELADAS	<b>MOVIMENTO ACUMULADO DE CONTÊINERES</b> <b>Porto de Santos</b>	CODESP - fl.11 ESTATÍSTICA - Jun / 12
----------------------------	---	--

**Total**

Local	Tecon-1		Terminal 37		Terminal 35		Tecondi		Rodrimar		Demais Pontos		Total		
	Quant	Peso	Quant	Peso	Quant	Peso	Quant	Peso	Quant	Peso	Quant	Peso	Quant	TEU	Peso

**Longo Curso**

Cheios	20	159.394	3.238.986	12.166	250.022	49.004	1.005.680	51.421	998.013	17.801	423.630	1.554	35.203	291.340	291.340	5.951.534
	40	193.956	4.136.230	19.814	434.070	58.666	1.198.089	62.382	1.255.656	20.737	497.998	982	27.023	356.537	713.074	7.549.066
	Soma	353.350	7.375.216	31.980	684.092	107.670	2.203.769	113.803	2.253.669	38.538	921.628	2.536	62.226	647.877	1.004.414	13.500.600
Vazios	20	37.697	85.058	6.920	16.107	11.927	27.572	16.475	37.913	5.509	12.989	1.562	3.523	80.090	80.090	183.162
	40	68.455	267.843	6.747	27.550	29.554	117.700	22.669	89.273	4.631	18.892	643	3.454	132.699	265.398	524.712
	Soma	106.152	352.901	13.667	43.657	41.481	145.272	39.144	127.186	10.140	31.881	2.205	6.977	212.789	345.488	707.874
Total	20	197.091	3.324.044	19.086	266.129	60.931	1.033.252	67.896	1.035.926	23.310	436.619	3.116	38.726	371.430	371.430	6.134.696
	40	262.411	4.404.073	26.561	461.620	88.220	1.315.789	85.051	1.344.929	25.368	516.890	1.625	30.477	489.236	978.472	8.073.778
	Soma	459.502	7.728.117	45.647	727.749	149.151	2.349.041	152.947	2.380.855	48.678	953.509	4.741	69.203	860.666	1.349.902	14.208.474

**Cabotagem**

Cheios	20	13.456	302.227	2.202	51.078	1.810	39.790	-	-	781	20.803	-	-	18.249	18.249	413.898
	40	18.495	393.988	11.317	251.367	7.956	200.306	-	-	1.812	40.556	-	-	39.580	79.160	886.217
	Soma	31.951	696.215	13.519	302.445	9.766	240.096	-	-	2.593	61.359	-	-	57.829	97.409	1.300.115
Vazios	20	6.904	15.578	4.082	9.259	4.176	9.604	-	-	90	255	-	-	15.252	15.252	34.696
	40	6.727	26.457	6.651	27.458	4.987	21.112	-	-	205	774	-	-	18.570	37.140	75.801
	Soma	13.631	42.035	10.733	36.717	9.163	30.716	-	-	295	1.029	-	-	33.822	52.392	110.497
Total	20	20.360	317.805	6.284	60.337	5.986	49.394	-	-	871	21.058	-	-	33.501	33.501	448.594
	40	25.222	420.445	17.968	278.825	12.943	221.418	-	-	2.017	41.330	-	-	58.150	116.300	962.018
	Soma	45.582	738.250	24.252	339.162	18.929	270.812	-	-	2.888	62.388	-	-	91.651	149.801	1.410.612

**Total**

Cheios	20	172.850	3.541.213	14.368	301.100	50.814	1.045.470	51.421	998.013	18.582	444.433	1.554	35.203	309.589	309.589	6.365.432
	40	212.451	4.530.218	31.131	685.437	66.622	1.398.395	62.382	1.255.656	22.549	538.554	982	27.023	396.117	792.234	8.435.283
	Soma	385.301	8.071.431	45.499	986.537	117.436	2.443.865	113.803	2.253.669	41.131	982.987	2.536	62.226	705.706	1.101.823	14.800.715
Vazios	20	44.601	100.636	11.002	25.366	16.103	37.176	16.475	37.913	5.599	13.244	1.562	3.523	95.342	95.342	217.858
	40	75.182	294.300	13.398	55.008	34.541	138.812	22.669	89.273	4.836	19.666	643	3.454	151.269	302.538	600.513
	Soma	119.783	394.936	24.400	80.374	50.644	175.988	39.144	127.186	10.435	32.910	2.205	6.977	246.611	397.880	818.371
Total	20	217.451	3.641.849	25.370	326.466	66.917	1.082.646	67.896	1.035.926	24.181	457.677	3.116	38.726	404.931	404.931	6.583.290
	40	287.633	4.824.518	44.529	740.445	101.163	1.537.207	85.051	1.344.929	27.385	558.220	1.625	30.477	547.386	1.094.772	9.035.796
	Soma	505.084	8.466.367	69.899	1.066.911	168.080	2.619.853	152.947	2.380.855	51.566	1.015.897	4.741	69.203	952.317	1.499.703	15.619.086



EM UNIDADES E TONELADAS	<b>MOVIMENTO ACUMULADO DE CONTÊINERES</b> <b>Porto de Santos</b>	CODESP - fl.11-A ESTATÍSTICA - Jun / 12
----------------------------	---	--

**IMPORTAÇÃO**

Local	Tecon-1		Terminal 37		Terminal 35		Tecondi		Rodrimar		Demais Pontos		Total		
	Quant	Peso	Quant	Peso	Quant	Peso	Quant	Peso	Quant	Peso	Quant	Peso	Quant	TEU	Peso

**Longo Curso**

Cheios	20	75.254	1.378.325	6.788	124.785	27.711	502.076	27.456	470.050	7.555	176.154	934	20.194	145.698	145.698	2.671.584
	40	112.470	2.072.401	13.216	271.619	33.657	573.736	37.638	674.941	8.217	186.547	786	22.036	205.984	411.968	3.801.280
	Soma	187.724	3.450.726	20.004	396.404	61.368	1.075.812	65.094	1.144.991	15.772	362.701	1.720	42.230	351.682	557.666	6.472.864
Vazios	20	16.341	36.871	4.445	10.440	2.258	5.788	6.623	15.349	3.160	7.351	1.516	3.413	34.343	34.343	79.212
	40	22.671	90.347	3.003	13.053	4.804	21.981	4.094	17.176	3.090	12.615	410	1.655	38.072	76.144	156.827
	Soma	39.012	127.218	7.448	23.493	7.062	27.769	10.717	32.525	6.250	19.966	1.926	5.068	72.415	110.487	236.039
Total	20	91.595	1.415.196	11.233	135.225	29.969	507.864	34.079	485.399	10.715	183.505	2.450	23.607	180.041	180.041	2.750.796
	40	135.141	2.162.748	16.219	284.672	38.461	595.717	41.732	692.117	11.307	199.162	1.196	23.691	244.056	488.112	3.958.107
	Soma	226.736	3.577.944	27.452	419.897	68.430	1.103.581	75.811	1.177.516	22.022	382.667	3.646	47.298	424.097	668.153	6.708.903

**Cabotagem**

Cheios	20	8.006	184.729	816	16.657	666	13.875	-	-	144	3.806	-	-	9.632	9.632	219.067
	40	8.839	181.433	6.384	117.691	3.664	85.519	-	-	364	8.559	-	-	19.251	38.502	393.202
	Soma	16.845	366.162	7.200	134.348	4.330	99.394	-	-	508	12.365	-	-	28.883	48.134	612.269
Vazios	20	6.660	15.026	3.675	8.346	3.243	7.457	-	-	28	99	-	-	13.606	13.606	30.928
	40	5.433	21.328	4.883	19.811	2.774	11.453	-	-	203	767	-	-	13.293	26.586	53.359
	Soma	12.093	36.354	8.558	28.157	6.017	18.910	-	-	231	866	-	-	26.899	40.192	84.287
Total	20	14.666	199.755	4.491	25.003	3.909	21.332	-	-	172	3.905	-	-	23.238	23.238	249.995
	40	14.272	202.761	11.267	137.502	6.438	96.972	-	-	567	9.326	-	-	32.544	65.088	446.561
	Soma	28.938	402.516	15.758	162.505	10.347	118.304	-	-	739	13.231	-	-	55.782	88.326	696.556

**Total**

Cheios	20	83.260	1.563.054	7.604	141.442	28.377	515.951	27.456	470.050	7.699	179.960	934	20.194	155.330	155.330	2.890.651
	40	121.309	2.253.834	19.600	389.310	37.321	659.255	37.638	674.941	8.581	195.106	786	22.036	225.235	450.470	4.194.482
	Soma	204.569	3.816.888	27.204	530.752	65.698	1.175.206	65.094	1.144.991	16.280	375.066	1.720	42.230	380.565	605.800	7.085.133
Vazios	20	23.001	51.897	8.120	18.786	5.501	13.245	6.623	15.349	3.188	7.450	1.516	3.413	47.949	47.949	110.140
	40	28.104	111.675	7.886	32.864	7.578	33.434	4.094	17.176	3.293	13.382	410	1.655	51.365	102.730	210.186
	Soma	51.105	163.572	16.006	51.650	13.079	46.679	10.717	32.525	6.481	20.832	1.926	5.068	99.314	150.679	320.326
Total	20	106.261	1.614.951	15.724	160.228	33.878	529.196	34.079	485.399	10.887	187.410	2.450	23.607	203.279	203.279	3.000.791
	40	149.413	2.365.509	27.486	422.174	44.899	692.689	41.732	692.117	11.874	208.488	1.196	23.691	276.600	553.200	4.404.668
	Soma	255.674	3.980.460	43.210	582.402	78.777	1.221.885	75.811	1.177.516	22.761	395.898	3.646	47.298	479.879	756.479	7.405.459

EM UNIDADES E TONELADAS	<b>MOVIMENTO ACUMULADO DE CONTÊINERES</b> <b>Porto de Santos</b>	CODESP - fl.11-B ESTATÍSTICA - Jun / 12
----------------------------	---	--

**EXPORTAÇÃO**

Local	Tecon-1		Terminal 37		Terminal 35		Tecondi		Rodrimar		Demais Pontos		Total		
	Quant	Peso	Quant	Peso	Quant	Peso	Quant	Peso	Quant	Peso	Quant	Peso	Quant	TEU	Peso

**Longo Curso**

Cheios	20	84.140	1.860.661	5.378	125.237	21.293	503.604	23.965	527.963	10.246	247.476	620	15.009	145.642	145.642	3.279.950
	40	81.486	2.063.829	6.598	162.451	25.009	624.353	24.744	580.715	12.520	311.451	196	4.987	150.553	301.106	3.747.786
	Soma	165.626	3.924.490	11.976	287.688	46.302	1.127.957	48.709	1.108.678	22.766	558.927	816	19.996	296.195	446.748	7.027.736
Vazios	20	21.356	48.187	2.475	5.667	9.669	21.784	9.852	22.564	2.349	5.638	46	110	45.747	45.747	103.950
	40	45.784	177.496	3.744	14.497	24.750	95.719	18.575	72.097	1.541	6.277	233	1.799	94.627	189.254	367.885
	Soma	67.140	225.683	6.219	20.164	34.419	117.503	28.427	94.661	3.890	11.915	279	1.909	140.374	235.001	471.835
Total	20	105.496	1.908.848	7.853	130.904	30.962	525.388	33.817	550.527	12.595	253.114	666	15.119	191.389	191.389	3.383.900
	40	127.270	2.241.325	10.342	176.948	49.759	720.072	43.319	652.812	14.061	317.728	429	6.786	245.180	490.360	4.115.671
	Soma	232.766	4.150.173	18.195	307.852	80.721	1.245.460	77.136	1.203.339	26.656	570.842	1.095	21.905	436.569	681.749	7.499.571

**Cabotagem**

Cheios	20	5.450	117.498	1.386	34.421	1.144	25.915	-	-	637	16.997	-	-	8.617	8.617	194.831
	40	9.656	212.555	4.933	133.676	4.292	114.787	-	-	1.448	31.997	-	-	20.329	40.658	493.015
	Soma	15.106	330.053	6.319	168.097	5.436	140.702	-	-	2.085	48.994	-	-	28.946	49.275	687.846
Vazios	20	244	552	407	913	933	2.147	-	-	62	156	-	-	1.646	1.646	3.768
	40	1.294	5.129	1.768	7.647	2.213	9.659	-	-	2	7	-	-	5.277	10.554	22.442
	Soma	1.538	5.681	2.175	8.560	3.146	11.806	-	-	64	163	-	-	6.923	12.200	26.210
Total	20	5.694	118.050	1.793	35.334	2.077	28.062	-	-	699	17.153	-	-	10.263	10.263	198.599
	40	10.950	217.684	6.701	141.323	6.505	124.446	-	-	1.450	32.004	-	-	25.606	51.212	515.457
	Soma	16.644	335.734	8.494	176.657	8.582	152.508	-	-	2.149	49.157	-	-	35.869	61.475	714.056

**Total**

Cheios	20	89.590	1.978.159	6.764	159.658	22.437	529.519	23.965	527.963	10.883	264.473	620	15.009	154.259	154.259	3.474.781
	40	91.142	2.276.384	11.531	296.127	29.301	739.140	24.744	580.715	13.968	343.448	196	4.987	170.882	341.764	4.240.801
	Soma	180.732	4.254.543	18.295	455.785	51.738	1.268.659	48.709	1.108.678	24.851	607.921	816	19.996	325.141	496.023	7.715.582
Vazios	20	21.600	48.739	2.882	6.580	10.602	23.931	9.852	22.564	2.411	5.794	46	110	47.393	47.393	107.718
	40	47.078	182.625	5.512	22.144	26.963	105.378	18.575	72.097	1.543	6.284	233	1.799	99.904	199.808	390.327
	Soma	68.678	231.364	8.394	28.724	37.565	129.309	28.427	94.661	3.954	12.078	279	1.909	147.297	247.201	498.045
Total	20	111.190	2.026.898	9.646	166.238	33.039	553.450	33.817	550.527	13.294	270.267	666	15.119	201.652	201.652	3.582.499
	40	138.220	2.459.009	17.043	318.271	56.264	844.518	43.319	652.812	15.511	349.732	429	6.786	270.786	541.572	4.631.128
	Soma	249.410	4.485.907	26.689	484.509	89.303	1.397.968	77.136	1.203.339	28.805	619.999	1.095	21.905	472.438	743.224	8.213.627

EM UNIDADES E TONELADAS	<b>REEMBARQUE DE CONTÊINERES - NO MÊS</b> <b>Porto de Santos</b>	CODESP - fl.12 ESTATÍSTICA - Jun / 12
----------------------------	---	--

Local	IMPORTAÇÃO						EXPORTAÇÃO						TOTAL					
	Transbordo		Remoção		Soma		Transbordo		Remoção		Soma		Transbordo		Remoção		Soma	
	Quant	Peso	Quant	Peso	Quant	Peso	Quant	Peso	Quant	Peso	Quant	Peso	Quant	Peso	Quant	Peso	Quant	TEU

**Longo Curso**

Cheios	20	2.143	43.242	357	7.187	2.500	50.429	2.732	57.942	357	7.187	3.089	65.129	4.875	101.184	714	14.374	5.589	5.589	115.558
	40	2.899	58.607	2.241	62.005	5.140	120.612	2.186	47.146	2.241	62.005	4.427	109.151	5.085	105.753	4.482	124.010	9.567	19.134	229.763
	<b>Soma</b>	5.042	101.849	2.598	69.192	7.640	171.041	4.918	105.088	2.598	69.192	7.516	174.280	9.960	206.937	5.196	138.384	15.156	24.723	345.321
Vazios	20	1.187	2.792	214	492	1.401	3.284	1.689	3.881	214	492	1.903	4.373	2.876	6.673	428	984	3.304	3.304	7.657
	40	3.860	15.407	474	1.965	4.334	17.372	3.545	14.063	474	1.958	4.019	16.021	7.405	29.470	948	3.923	8.353	16.706	33.393
	<b>Soma</b>	5.047	18.199	688	2.457	5.735	20.656	5.234	17.944	688	2.450	5.922	20.394	10.281	36.143	1.376	4.907	11.657	20.010	41.050
Total	20	3.330	46.034	571	7.679	3.901	53.713	4.421	61.823	571	7.679	4.992	69.502	7.751	107.857	1.142	15.358	8.893	8.893	123.215
	40	6.759	74.014	2.715	63.970	9.474	137.984	5.731	61.209	2.715	63.963	8.446	125.172	12.490	135.223	5.430	127.933	17.920	35.840	263.156
	<b>Soma</b>	10.089	120.048	3.286	71.649	13.375	191.697	10.152	123.032	3.286	71.642	13.438	194.674	20.241	243.080	6.572	143.291	26.813	44.733	386.371

**Cabotagem**

Cheios	20	1.255	27.727	157	3.305	1.412	31.032	983	22.222	157	3.305	1.140	25.527	2.238	49.949	314	6.610	2.552	2.552	56.559
	40	476	9.715	372	9.589	848	19.304	1.263	25.792	372	9.589	1.635	35.381	1.739	35.507	744	19.178	2.483	4.966	54.685
	<b>Soma</b>	1.731	37.442	529	12.894	2.260	50.336	2.246	48.014	529	12.894	2.775	60.908	3.977	85.456	1.058	25.788	5.035	7.518	111.244
Vazios	20	662	1.492	46	101	708	1.593	130	292	46	101	176	393	792	1.784	92	202	884	884	1.986
	40	478	1.897	224	960	702	2.857	342	1.411	224	941	566	2.352	820	3.308	448	1.901	1.268	2.536	5.209
	<b>Soma</b>	1.140	3.389	270	1.061	1.410	4.450	472	1.703	270	1.042	742	2.745	1.612	5.092	540	2.103	2.152	3.420	7.195
Total	20	1.917	29.219	203	3.406	2.120	32.625	1.113	22.514	203	3.406	1.316	25.920	3.030	51.733	406	6.812	3.436	3.436	58.545
	40	954	11.612	596	10.549	1.550	22.161	1.605	27.203	596	10.530	2.201	37.733	2.559	38.815	1.192	21.079	3.751	7.502	59.894
	<b>Soma</b>	2.871	40.831	799	13.955	3.670	54.786	2.718	49.717	799	13.936	3.517	63.653	5.589	90.548	1.598	27.891	7.187	10.938	118.439

**Total**

Cheios	20	3.398	70.969	514	10.492	3.912	81.461	3.715	80.164	514	10.492	4.229	90.656	7.113	151.133	1.028	20.984	8.141	8.141	172.117
	40	3.375	68.322	2.613	71.594	5.988	139.916	3.449	72.938	2.613	71.594	6.062	144.532	6.824	141.260	5.226	143.188	12.050	24.100	284.448
	<b>Soma</b>	6.773	139.291	3.127	82.086	9.900	221.377	7.164	153.102	3.127	82.086	10.291	235.188	13.937	292.393	6.254	164.172	20.191	32.241	456.565
Vazios	20	1.849	4.284	260	593	2.109	4.877	1.819	4.173	260	593	2.079	4.766	3.668	8.457	520	1.186	4.188	4.188	9.643
	40	4.338	17.304	698	2.925	5.036	20.229	3.887	15.474	698	2.899	4.585	18.373	8.225	32.778	1.396	5.824	9.621	19.242	38.602
	<b>Soma</b>	6.187	21.588	958	3.518	7.145	25.106	5.706	19.647	958	3.492	6.664	23.139	11.893	41.235	1.916	7.010	13.809	23.430	48.245
Total	20	5.247	75.253	774	11.085	6.021	86.338	5.534	84.337	774	11.085	6.308	95.422	10.781	159.590	1.548	22.170	12.329	12.329	181.760
	40	7.713	85.626	3.311	74.519	11.024	160.145	7.336	88.412	3.311	74.493	10.647	162.905	15.049	174.038	6.622	149.012	21.671	43.342	323.050
	<b>Soma</b>	12.960	160.879	4.085	85.604	17.045	246.483	12.870	172.749	4.085	85.578	16.955	258.327	25.830	333.628	8.170	171.182	34.000	55.671	504.810

EM UNIDADES E TONELADAS	<b>REEMBARQUE DE CONTÊNERES - ACUMULADO</b> <b>Porto de Santos</b>																CODESP - fl.13 ESTATÍSTICA - Jun / 12		
----------------------------	---	--	--	--	--	--	--	--	--	--	--	--	--	--	--	--	--	--	--

Local	IMPORTAÇÃO						EXPORTAÇÃO						TOTAL							
	Transbordo		Remoção		Soma		Transbordo		Remoção		Soma		Transbordo		Remoção		Soma			
	Quant	Peso	Quant	Peso	Quant	Peso	Quant	Peso	Quant	Peso	Quant	Peso	Quant	Peso	Quant	Peso	Quant	TEU	Peso	
<b>Longo Curso</b>																				
Cheios	20	9.099	181.770	1.734	34.361	10.833	216.131	11.709	250.252	1.734	34.349	13.443	284.601	20.808	432.022	3.468	68.710	24.276	24.276	500.732
	40	14.116	305.839	9.719	266.349	23.835	572.188	12.992	293.974	9.722	266.433	22.714	560.407	27.108	599.813	19.441	532.782	46.549	93.098	1.132.595
	Soma	23.215	487.609	11.453	300.710	34.668	788.319	24.701	544.226	11.456	300.782	36.157	845.008	47.916	1.031.835	22.909	601.492	70.825	117.374	1.633.327
Vazios	20	5.283	12.022	705	1.632	5.988	13.654	7.206	16.273	705	1.632	7.911	17.905	12.489	28.295	1.410	3.264	13.899	13.899	31.559
	40	9.459	37.885	2.937	11.866	12.396	49.751	10.877	42.798	2.937	11.859	13.814	54.657	20.336	80.683	5.874	23.725	26.210	52.420	104.408
	Soma	14.742	49.907	3.642	13.498	18.384	63.405	18.083	59.071	3.642	13.491	21.725	72.562	32.825	108.978	7.284	26.989	40.109	66.319	135.967
Total	20	14.382	193.792	2.439	35.993	16.821	229.785	18.915	266.525	2.439	35.981	21.354	302.506	33.297	460.317	4.878	71.974	38.175	38.175	532.291
	40	23.575	343.724	12.656	278.215	36.231	621.939	23.869	336.772	12.659	278.292	36.528	615.064	47.444	680.496	25.315	556.507	72.759	145.518	1.237.003
	Soma	37.957	537.516	15.095	314.208	53.052	851.724	42.784	603.297	15.098	314.273	57.882	917.570	80.741	1.140.813	30.193	628.481	110.934	183.693	1.769.294
<b>Cabotagem</b>																				
Cheios	20	6.196	143.677	782	15.952	6.978	159.629	4.152	90.044	782	15.952	4.934	105.996	10.348	233.721	1.564	31.904	11.912	11.912	265.625
	40	3.247	75.708	2.896	79.144	6.143	154.852	4.281	86.477	2.896	79.144	7.177	165.621	7.528	162.185	5.792	158.288	13.320	26.640	320.473
	Soma	9.443	219.385	3.678	95.096	13.121	314.481	8.433	176.521	3.678	95.096	12.111	271.617	17.876	395.906	7.356	190.192	25.232	38.552	586.098
Vazios	20	3.717	8.364	202	444	3.919	8.808	322	727	202	444	524	1.171	4.039	9.091	404	888	4.443	4.443	9.979
	40	4.718	18.400	1.106	4.688	5.824	23.088	980	4.112	1.106	4.669	2.086	8.781	5.698	22.512	2.212	9.357	7.910	15.820	31.869
	Soma	8.435	26.764	1.308	5.132	9.743	31.896	1.302	4.839	1.308	5.113	2.610	9.952	9.737	31.603	2.616	10.245	12.353	20.263	41.848
Total	20	9.913	152.041	984	16.396	10.897	168.437	4.474	90.771	984	16.396	5.458	107.167	14.387	242.812	1.968	32.792	16.355	16.355	275.604
	40	7.965	94.108	4.002	83.832	11.967	177.940	5.261	90.589	4.002	83.813	9.263	174.402	13.226	184.697	8.004	167.645	21.230	42.460	352.342
	Soma	17.878	246.149	4.986	100.228	22.864	346.377	9.735	181.360	4.986	100.209	14.721	281.569	27.613	427.509	9.972	200.437	37.585	58.815	627.946
<b>Total</b>																				
Cheios	20	15.295	325.447	2.516	50.313	17.811	375.760	15.861	340.296	2.516	50.301	18.377	390.597	31.156	665.743	5.032	100.614	36.188	36.188	766.357
	40	17.363	381.547	12.615	345.493	29.978	727.040	17.273	380.451	12.618	345.577	29.891	726.028	34.636	761.998	25.233	691.070	59.869	119.738	1.453.068
	Soma	32.658	706.994	15.131	395.806	47.789	1.102.800	33.134	720.747	15.134	395.878	48.268	1.116.625	65.792	1.427.741	30.265	791.684	96.057	155.926	2.219.425
Vazios	20	9.000	20.386	907	2.076	9.907	22.462	7.528	17.000	907	2.076	8.435	19.076	16.528	37.386	1.814	4.152	18.342	18.342	41.538
	40	14.177	56.285	4.043	16.554	18.220	72.839	11.857	46.910	4.043	16.528	15.900	63.438	26.034	103.195	8.086	33.082	34.120	68.240	136.277
	Soma	23.177	76.671	4.950	18.630	28.127	95.301	19.385	63.910	4.950	18.604	24.335	82.514	42.562	140.581	9.900	37.234	52.462	86.582	177.815
Total	20	24.295	345.833	3.423	52.389	27.718	398.222	23.389	357.296	3.423	52.377	26.812	409.673	47.684	703.129	6.846	104.766	54.530	54.530	807.895
	40	31.540	437.832	16.658	362.047	48.198	799.879	29.130	427.361	16.661	362.105	45.791	789.466	60.670	865.193	33.319	724.152	93.989	187.978	1.589.345
	Soma	55.835	783.665	20.081	414.436	75.916	1.198.101	52.519	784.657	20.084	414.482	72.603	1.199.139	108.354	1.568.322	40.165	828.918	148.519	242.508	2.397.240

EM UNIDADES E TONELADAS	<b>MOVIMENTO PELO SISTEMA "ROLL-ON/ROLL-OFF"</b> <b>Porto de Santos</b>	CODESP - fl.14 ESTATÍSTICA - Jun / 12
----------------------------	--	--

EM TONELADAS

VEÍCULOS AUTOMOTORES EM UNIDADES

ESPECIFICAÇÃO	Carretas e similares			Veículos auto motores	Total
	Contêineres	Carga Solta	Soma		

ESPECIFICAÇÃO	"RO-RO"	%	Conven- cional	%	Soma
---------------	---------	---	-------------------	---	------

**I M P O R T A Ç Ã O**

Longo Curso	No mês	6.376	5.002	11.378	9.805	21.183
	Desde janeiro	52.532	34.067	86.599	92.296	178.895
Cabo- tagem	No mês	-	-	-	-	-
	Desde janeiro	53.987	-	53.987	-	53.987
Total	No mês	6.376	5.002	11.378	9.805	21.183
	Desde janeiro	106.519	34.067	140.586	92.296	232.882

Longo Curso	No mês	4.340	95	205	4,5	4.545
	Desde janeiro	54.956	98	880	1,6	55.836
Cabo- tagem	No mês	-	-	-	-	-
	Desde janeiro	-	-	-	-	-
Total	No mês	4.340	95	205	4,5	4.545
	Desde janeiro	54.956	98	880	1,6	55.836

**E X P O R T A Ç Ã O**

Longo Curso	No mês	13.099	2.604	15.703	35.120	50.823
	Desde janeiro	107.549	31.791	139.340	221.378	360.718
Cabo- tagem	No mês	2.046	-	2.046	225	2.271
	Desde janeiro	54.206	1.025	55.231	1.786	57.017
Total	No mês	15.145	2.604	17.749	35.345	53.094
	Desde janeiro	161.755	32.816	194.571	223.164	417.735

Longo Curso	No mês	13.983	99,6	41	0,4	14.024
	Desde janeiro	106.113	99,3	726	0,7	106.839
Cabo- tagem	No mês	20	100	-	-	20
	Desde janeiro	444	100	-	-	444
Total	No mês	14.003	99,6	41	0,4	14.044
	Desde janeiro	106.557	99,3	726	0,7	107.283

**T O T A L**

Longo Curso	No mês	19.475	7.606	27.081	44.925	72.006
	Desde janeiro	160.081	65.858	225.939	313.674	539.613
Cabo- tagem	No mês	2.046	-	2.046	225	2.271
	Desde janeiro	108.193	1.025	109.218	1.786	111.004
Total	No mês	21.521	7.606	29.127	45.150	74.277
	Desde janeiro	268.274	66.883	335.157	315.460	650.617

Longo Curso	No mês	18.323	98,6	246	1,4	18.569
	Desde janeiro	161.069	98,9	1.606	1,1	162.675
Cabo- tagem	No mês	20	100	-	-	20
	Desde janeiro	444	100	-	-	444
Total	No mês	18.343	98,6	246	1,4	18.589
	Desde janeiro	161.513	98,9	1.606	1,1	163.119

## MOVIMENTO DE EMBARCAÇÕES

PORTO DE SANTOS

CODESP - fl.15

ESTATÍSTICA - Jun / 12

ESPECIFICAÇÃO	Bandeira	Navios				Soma	Total	MOVIMENTO DE PASSAGEIROS					
		Cargueiros	De Passageiros	De Guerra	Outros			Mês	Embarque	Desembarque	Soma	Em Trânsito	Total
Ao largo do mês anterior	Nacional	-	-	-	-	-	35	Janeiro	88.801	89.926	178.727	28.090	206.817
	Estrangeiras	35	-	-	-	35		Fevereiro	91.251	90.969	182.220	25.698	207.918
Do mês anterior saídos no mês	Nacional	3	-	-	-	3	40	Março	90.083	93.894	183.977	14.277	198.254
	Estrangeiras	36	-	-	1	37		Abril	28.651	30.798	59.449	3	59.452
Entrados	Nacional	30	-	2	-	32	444	Maio	3	49	52	447	499
	Estrangeiras	408	-	-	4	412		Junho	-	-	-	-	-
Atracados	Nacional	30	-	2	-	32	426	Julho	-	-	-	-	-
	Estrangeiras	391	-	-	3	394		Agosto	-	-	-	-	-
Saídos	Nacional	28	-	1	-	29	416	Setembro	-	-	-	-	-
	Estrangeiras	386	-	-	1	387		Outubro	-	-	-	-	-
Atracados que não saíram	Nacional	5	-	1	-	6	50	Novembro	-	-	-	-	-
	Estrangeiras	41	-	-	3	44		Dezembro	-	-	-	-	-
Ao largo para o mês seguinte	Nacional	-	-	-	-	-	53	Desde Janeiro					
	Estrangeiras	52	-	-	1	53		298.789	305.636	604.425	68.515	672.940	

OBS:

NAVEGAÇÃO		Entrados		Remanescente do mês anterior	Zarpados		Passaram para o mês seguinte	Atracados		Dias de Atracação	Longo Curso		Cabotagem		Total	
		No Mês	Acumulado		No Mês	Acumulado		No Mês	Acumulado		No mês	Desde Janeiro	No mês	Desde Janeiro	No mês	Desde Janeiro
Cais do Porto	Longo Curso	392	2.314	32	-	-	50	374	2.304	1	191	1.392	25	153	216	1.545
	Cabotagem	52	470	3	-	-	3	52	472	2	73	325	11	80	84	405
	Soma	444	2.784	35	-	-	53	426	2.776	3	28	171	4	27	32	198
										4	14	91	2	8	16	99
										5	13	71	1	5	14	76
										6 a 15	35	163	3	18	38	181
										Acima de 15	9	27	-	1	9	28
										Total	363	2.240	46	292	409	2.532

MAIOR TEMPO DE OPERAÇÃO : " PATRIOT SW ", com 24 dias.

**ATRACAÇÃO DE NAVIOS CARGUEIROS NO PORTO DE SANTOS**  
( ESPERAS )

CODESP - fl.16  
ESTATÍSTICA - Jun / 12

TRECHO	Com menos 24h de espera		Com 24 e menos de 48h de espera						Com 48 e menos de 72h de espera						Com 72 e mais horas de espera						Total
			Causas				Soma		Causas				Soma		Causas				Soma		
			Do porto		De terceiros				Do porto		De terceiros				Do porto		De terceiros				
	Quant.	%	Quant.	%	Quant.	%	Quant.	%	Quant.	%	Quant.	%	Quant.	%	Quant.	%	Quant.	%	Quant.	%	

**NO MÊS**

Cais Público	Terminal da Alamoia	5	14,7	-	-	3	8,8	3	8,8	-	-	14	41,2	14	41,2	-	-	12	35,3	12	35,3	34
	Cais do Saboó	14	56,0	-	-	3	12,0	3	12,0	-	-	5	20,0	5	20,0	-	-	3	12,0	3	12,0	25
	Do arm. 5 ao arm. 12 (pátio)	1	50,0	-	-	1	50	1	50,0	-	-	-	-	-	-	-	-	-	-	-	-	2
	Do arm. 12-A ao arm. 23	1	2,4	-	-	-	-	-	-	-	-	2	4,8	2	4,8	-	-	39	92,9	39	92,9	42
	Do frigorífico à Mortona	5	100,0	-	-	-	-	-	-	-	-	-	-	-	-	-	-	-	-	-	-	5
	Do 29 ao pátio do arm. 33	9	52,9	-	-	3	17,6	3	17,6	-	-	-	-	-	-	-	-	5	29,4	5	29,4	17
	Do arm. 38 ao arm. 39	1	9,1	-	-	1	9,1	1	9,1	-	-	1	9,1	1	9,1	-	-	8	72,7	8	72,7	11
	Ilha do Barnabé	7	50,0	-	-	3	21,4	3	21,4	-	-	4	28,6	4	28,6	-	-	-	-	-	-	14
	Soma	43	28,7	-	-	14	9,3	14	9,3	-	-	26	17,3	26	17,3	-	-	67	44,7	67	44,7	150
Terminais	Uso Privado	133	57,1	-	-	54	23,2	54	23,2	-	-	15	6,4	15	6,4	-	-	31	13,3	31	13,3	233
	Privativos no Porto Organizado	8	66,7	-	-	3	25,0	3	25,0	-	-	-	-	-	-	-	-	1	8,3	1	8,3	12
	Priv.fora do Porto Organizado	12	46,2	-	-	6	23,1	6	23,1	-	-	2	7,7	2	7,7	-	-	6	23,1	6	23,1	26
	Soma	153	56,5	-	-	63	23,2	63	23,2	-	-	17	6,3	17	6,3	-	-	38	14,0	38	14,0	271
<b>Total</b>	<b>196</b>	<b>46,6</b>	<b>-</b>	<b>-</b>	<b>77</b>	<b>18,3</b>	<b>77</b>	<b>18,3</b>	<b>-</b>	<b>-</b>	<b>43</b>	<b>10,2</b>	<b>43</b>	<b>10,2</b>	<b>-</b>	<b>-</b>	<b>105</b>	<b>24,9</b>	<b>105</b>	<b>24,9</b>	<b>421</b>	

**ACUMULADO**

Cais Público	Terminal da Alamoia	81	34,9	-	-	42	18,1	42	18,1	-	-	38	16,4	38	16,4	-	-	71	30,6	71	30,6	232
	Cais do Saboó	147	69,7	-	-	28	13,3	28	13,3	-	-	13	6,2	13	6,2	-	-	23	10,9	23	10,9	211
	Do arm. 5 ao arm. 12 (pátio)	11	57,9	-	-	3	16	3	15,8	-	-	1	5,3	1	5,3	-	-	4	21,1	4	21,1	19
	Do arm. 12-A ao arm. 23	73	31,5	-	-	15	6,5	15	6,5	-	-	19	8,2	19	8,2	-	-	125	53,9	125	53,9	232
	Do frigorífico à Mortona	18	85,7	-	-	-	-	-	-	-	-	-	-	-	-	-	-	3	14,3	3	14,3	21
	Do 29 ao pátio do arm. 33	60	63,2	-	-	15	15,8	15	15,8	-	-	4	4,2	4	4,2	-	-	16	16,8	16	16,8	95
	Do arm. 38 ao arm. 39	13	16,0	-	-	6	7,4	6	7,4	-	-	4	4,9	4	4,9	-	-	58	71,6	58	71,6	81
	Ilha do Barnabé	59	74,7	-	-	8	10,1	8	10,1	-	-	5	6,3	5	6,3	-	-	7	8,9	7	8,9	79
	Soma	462	47,6	-	-	117	12,1	117	12,1	-	-	84	8,7	84	8,7	-	-	307	31,6	307	31,6	970
Terminais	Uso Privado	1.020	73,8	-	-	196	14,2	196	14,2	-	-	60	4,3	60	4,3	-	-	106	7,7	106	7,7	1.382
	Privativos no Porto Organizado	52	82,5	-	-	8	12,7	8	12,7	-	-	-	-	-	-	-	-	3	4,8	3	4,8	63
	Priv.fora do Porto Organizado	53	35,3	-	-	22	14,7	22	14,7	-	-	12	8,0	12	8,0	-	-	63	42,0	63	42,0	150
	Soma	1.125	70,5	-	-	226	14,2	226	14,2	-	-	72	4,5	72	4,5	-	-	172	10,8	172	10,8	1.595
<b>Total</b>	<b>1.587</b>	<b>61,9</b>	<b>-</b>	<b>-</b>	<b>343</b>	<b>13,4</b>	<b>343</b>	<b>13,4</b>	<b>-</b>	<b>-</b>	<b>156</b>	<b>6,1</b>	<b>156</b>	<b>6,1</b>	<b>-</b>	<b>-</b>	<b>479</b>	<b>18,7</b>	<b>479</b>	<b>18,7</b>	<b>2.565</b>	

QUANTIDADES	<b>CARACTERÍSTICAS DOS NAVIOS QUE ATRACARAM NO MÊS PORTO DE SANTOS</b>	CODESP - fl.17  ESTATÍSTICA - Jun / 12
-------------	--	--

ESPECIFI- CAÇÃO	Longo Curso		Cabotagem		Total	
	No Mês	Desde Janeiro	No mês	Desde Janeiro	No Mês	Desde Janeiro

**ESPÉCIE**

Carga Geral	232	1.395	21	101	253	1.496
Granéis Sólidos	89	484	4	23	93	507
Granéis Líquidos	35	233	22	170	57	403
Passageiros	-	27	-	152	-	179
Roll-on/Roll-off	16	160	2	6	18	166
Outros	2	5	3	20	5	25
<b>Total</b>	<b>374</b>	<b>2.304</b>	<b>52</b>	<b>472</b>	<b>426</b>	<b>2.776</b>

ESPECIFI- CAÇÃO	Longo Curso		Cabotagem		Total	
	No Mês	Desde Janeiro	No mês	Desde Janeiro	No Mês	Desde Janeiro

**TRL**

Até 999	2	3	-	7	2	10
1.000 a 4.999	18	116	4	46	22	162
5.000 a 9.999	42	250	18	129	60	379
10.000 a 14.999	68	465	20	97	88	562
15.000 a 20.000	70	427	4	21	74	448
Acima de 20.000	174	1.043	6	172	180	1.215
<b>Total</b>	<b>374</b>	<b>2.304</b>	<b>52</b>	<b>472</b>	<b>426</b>	<b>2.776</b>

**NATUREZA DA OPERAÇÃO**

Descarga	54	347	11	75	65	422
Embarque	91	557	12	106	103	663
Descarga e Embarque	227	1.368	26	119	253	1.487
Sem operar	2	32	3	172	5	204
<b>Total</b>	<b>374</b>	<b>2.304</b>	<b>52</b>	<b>472</b>	<b>426</b>	<b>2.776</b>

**MAIOR CALADO (m)**

Até 6	18	71	2	29	20	100
de 6 a 8	109	648	27	306	136	954
de 8 a 10	101	770	14	104	115	874
de 10 a 12	140	791	9	33	149	824
Acima de 12	6	24	-	-	6	24



**ÍNDICES DE MOVIMENTAÇÃO  
NO PORTO DE SANTOS**

CODESP - fl.18  
ESTATÍSTICA - Jun / 12

ESPECIFICAÇÃO	Janeiro	Fevereiro	Março	Abril	Maió	Junho	Julho	Agosto	Setembro	Outubro	Novembro	Dezembro
---------------	---------	-----------	-------	-------	------	-------	-------	--------	----------	---------	----------	----------

**NAVIOS CARGUEIROS QUE ESTIVERAM ATRACADOS NO MÊS**

Quantidade	Carga Geral	275	269	275	278	278	255	-	-	-	-	-	-
	Granel Sólido	68	85	97	102	104	100	-	-	-	-	-	-
	Granel Líquido	79	78	73	69	69	62	-	-	-	-	-	-
Permanência (em navios, dias)	Carga Geral	284	255	298	296	323	389	-	-	-	-	-	-
	Granel Sólido	281	277	299	310	302	349	-	-	-	-	-	-
	Granel Líquido	180	145	159	151	152	163	-	-	-	-	-	-
Permanência Média (em dias)	Carga Geral	1,0	0,9	1,1	1,1	1,2	1,5	-	-	-	-	-	-
	Granel Sólido	4,1	3,3	3,1	3,0	2,9	3,5	-	-	-	-	-	-
	Granel Líquido	2,3	1,9	2,2	2,2	2,2	2,6	-	-	-	-	-	-
Tonelagem Movimentada	Carga Geral	2.788.993	2.711.818	3.036.526	3.037.591	2.956.420	3.270.523	-	-	-	-	-	-
	Granel Sólido	2.125.672	3.155.286	4.383.114	4.153.372	4.083.088	3.936.987	-	-	-	-	-	-
	Granel Líquido	1.366.566	1.312.897	1.175.365	1.213.588	1.192.701	1.148.933	-	-	-	-	-	-

**TONELAGEM MÉDIA**

Movimentada por Navio	Carga Geral	10.141,8	10.081,1	11.041,9	10.926,6	10.634,6	12.825,6	-	-	-	-	-	-
	Granel Sólido	31.259,9	37.121,0	45.186,7	40.719,3	39.260,5	39.369,9	-	-	-	-	-	-
	Granel Líquido	17.298,3	16.832,0	16.100,9	17.588,2	17.285,5	18.531,2	-	-	-	-	-	-
Movimentada por Navio/Dia	Carga Geral	9.820,4	10.634,6	10.189,7	10.262,1	9.153,0	8.407,5	-	-	-	-	-	-
	Granel Sólido	7.564,7	11.390,9	14.659,2	13.398,0	13.520,2	11.280,8	-	-	-	-	-	-
	Granel Líquido	7.592,0	9.054,5	7.392,2	8.037,0	7.846,7	7.048,7	-	-	-	-	-	-

# UTILIZAÇÃO DO CAIS NO PORTO DE SANTOS

CODESP - fl.19  
ESTATÍSTICA - Jun / 12

## TRECHO

## MOVIMENTO - TAXAS DE UTILIZAÇÃO - OCUPAÇÃO

L o c a l	Berço (a)	Exten- são (m) (b)	Profundi- dade (m) *	Carga Geral		Sólidos a Granel		Líquidos a Granel		Total		Embarca- ções x dias **	Ocupação mé- dia por dia (m) (c)	Índice % (c/b)
				Peso (t)	Taxa (t/a)	Peso (t)	Taxa (t/a)	Peso (t)	Taxa (t/a)	Peso (t)	Taxa (t/a)			

### NO MÊS

Cais Público	Terminal da Alamoia	4	1.166	12,7	-	-	-	-	753.436	188.359	753.436	188.359	71	412	35,3
	Cais do Saboó	4	769	10,7	199.892	49.973	-	-	7.278	1.820	207.170	51.793	50	314	40,8
	Do arm. 5 ao arm. 12 (pátio)	6	# 1195	7,3 / 11,3	2.152	430	29.111	5.822	-	-	31.263	6.253	18	93	9,1
	Do arm. 12-A ao arm. 23	9	1844	11,3 / 13	130.386	14.487	1.254.711	139.412	-	-	1.385.097	153.900	178	1.092	59,2
	Do frigorífico à mortona	5	801	8,3	1.364	273	26.650	5.330	14.264	2.853	42.278	8.456	19	106	13,2
	Do arm. 29 ao arm. 33	8	1263	11,7	112.020	14.003	-	-	81.381	10.173	193.401	24.175	83	499	39,5
	Do arm. 38 ao arm. 39	3	608	13,3	-	-	588.049	196.016	-	-	588.049	196.016	49	373	61,3
	Ilha do Barnabé	2	360	10,3	-	-	-	-	165.019	82.510	165.019	82.510	38	196	54,4
Terminais	Uso Privado	14	2.872	11,7 / 13,5	2.693.851	192.418	1.384.370	98.884	-	-	4.078.221	291.302	289	2.328	81,1
	Privativos no Porto Organizado	2	269	12 / 13,2	-	-	65.267	32.634	86.927	43.464	152.194	76.097	26	158	58,7
	Privativos fora do P. Organizado	6	1.208	10,9 / 12	130.858	21.810	588.829	98.138	40.628	6.771	760.315	126.719	116	699	57,9

# 169 m ( 1 berço ) interditado

### DESDE JANEIRO

Cais Público	Terminal da Alamoia	4	1.166	12,7	-	-	-	-	5.077.138	1.269.285	5.077.138	1.269.285	493	412	35,3
	Cais do Saboó	4	769	10,7	1.254.198	313.550	-	-	45.774	11.444	1.299.972	324.993	223	314	40,8
	Do arm. 5 ao arm. 12 (pátio)	6	# 1195	7,3 / 11,3	14.577	2.915	77.321	15.464	-	-	91.898	18.380	360	93	9,1
	Do arm. 12-A ao arm. 23	9	1844	11,3 / 13	603.034	67.004	6.355.911	706.212	-	-	6.958.945	773.216	819	1.092	59,2
	Do frigorífico à mortona	5	801	8,3	5.204	1.041	192.504	38.501	38.777	7.755	236.485	47.297	151	106	13,2
	Do arm. 29 ao arm. 33	8	1263	11,7	550.197	68.775	127.427	15.928	516.106	64.513	1.193.730	149.216	369	499	39,5
	Do arm. 38 ao arm. 39	3	608	13,3	-	-	4.660.102	1.553.367	-	-	4.660.102	1.553.367	297	373	61,3
	Ilha do Barnabé	2	360	10,3	-	-	-	-	928.618	464.309	928.618	464.309	207	196	54,4
Terminais	Uso Privado	14	2.872	11,7 / 13,5	14.784.289	1.056.021	6.912.539	493.753	-	-	21.696.828	1.549.773	1.457	2.328	81,1
	Privativos no Porto Organizado	2	269	12 / 13,2	-	-	341.801	170.901	612.256	306.128	954.057	477.029	159	158	58,7
	Privativos fora do P. Organizado	6	1.208	10,9 / 12	590.372	98.395	3.169.914	528.319	191.381	31.897	3.951.667	658.611	644	699	57,9

\* Profundidade de projeto referida ao "zero hidrográfico" do Porto de Santos (0,72m abaixo do NR da DHN)

\*\* Não computadas as inoperantes

EM TONELADAS	<b>MOVIMENTO NOS TERMINAIS DE USO PRIVADO NO PORTO DE SANTOS - NO MÊS</b>	CODESP - fl.20 ESTATÍSTICA - Jun / 12
-----------------	---	--

ESPECIFICAÇÃO	IMPORTAÇÃO					EXPORTAÇÃO					TOTAL				
	TECONDI	TECON	TERMINAL 35	TERMINAL 37	TOTAL	TECONDI	TECON	TERMINAL 35	TERMINAL 37	TOTAL	TECONDI	TECON	TERMINAL 35	TERMINAL 37	TOTAL

**LONGO CURSO**

Carga	Containerizada	215.992	665.298	178.016	68.722	1.128.028	244.636	823.175	218.875	33.513	1.320.199	460.628	1.488.473	396.891	102.235	2.448.227
	Solta	-	9.676	49	14	9.739	558	19.750	-	-	20.308	558	29.426	49	14	30.047
	Soma	-	-	-	-	1.137.767	245.194	842.925	218.875	33.513	1.340.507	461.186	1.517.899	396.940	102.249	2.478.274

**CABOTAGEM**

Geral	Containerizada	-	63.608	17.350	21.807	102.765	-	60.978	26.498	25.079	112.555	-	124.586	43.848	46.886	215.320
	Solta	-	-	-	-	-	-	257	-	-	257	-	257	-	-	257
	Soma	-	63.608	17.350	21.807	102.765	-	61.235	26.498	25.079	112.812	-	124.843	43.848	46.886	215.577

ESPECIFICAÇÃO	IMPORTAÇÃO					EXPORTAÇÃO					TOTAL				
	TEG	TEAG	TGG	TERMAG	TOTAL	TEG	TEAG	TGG	TERMAG	TOTAL	TEG	TEAG	TGG	TERMAG	TOTAL

**LONGO CURSO**

Sólidos	Açúcar	-	-	-	-	-	-	266.610	-	-	266.610	-	266.610	-	-	266.610
	Adubo	-	-	-	142.711	142.711	-	-	-	-	-	-	-	-	142.711	142.711
	Enxofre	-	-	-	43.050	43.050	-	-	-	-	-	-	-	-	43.050	43.050
	Farelo de Arroz	-	-	-	-	-	-	-	-	-	-	-	-	-	-	-
	Milho	-	-	-	-	-	-	-	75.979	-	75.979	-	-	75.979	-	75.979
	Polpa Cítrica Peletizada	-	-	-	-	-	-	-	-	-	-	-	-	-	-	-
	Soja em Grãos	-	-	-	-	-	454.279	-	316.602	-	770.881	454.279	-	316.602	-	770.881
	Soja Peletizada	-	-	-	-	-	-	-	75.420	-	75.420	-	-	75.420	-	75.420
	Outros	-	-	-	-	-	-	-	-	-	-	-	-	-	-	-
	Soma	-	-	-	185.761	185.761	454.279	266.610	468.001	-	1.188.890	454.279	266.610	468.001	185.761	1.374.651

**CABOTAGEM**

Granel	Açúcar	-	-	-	-	-	-	-	-	-	-	-	-	-	-	-
	Adubo	-	-	-	3.086	3.086	-	-	-	-	-	-	-	-	3.086	3.086
	Enxofre	-	-	-	-	-	-	-	-	-	-	-	-	-	-	-
	Farelo de Arroz	-	-	-	-	-	-	-	-	-	-	-	-	-	-	-
	Milho	-	-	-	-	-	-	-	-	-	-	-	-	-	-	-
	Polpa Cítrica Peletizada	-	-	-	-	-	-	-	-	-	-	-	-	-	-	-
	Soja em Grãos	-	-	-	-	-	6.633	-	-	-	6.633	6.633	-	-	-	6.633
	Soja Peletizada	-	-	-	-	-	-	-	-	-	-	-	-	-	-	-
	Outros	-	-	-	-	-	-	-	-	-	-	-	-	-	-	-
	Soma	-	-	-	3.086	3.086	6.633	-	-	-	6.633	6.633	-	-	3.086	9.719

EM TONELADAS	<b>MOVIMENTO NOS TERMINAIS DE USO PRIVADO NO PORTO DE SANTOS - ACUMULADO</b>	CODESP - fl.21 ESTATÍSTICA - Jun / 12
-----------------	--	--

ESPECIFICAÇÃO	IMPORTAÇÃO					EXPORTAÇÃO					TOTAL				
	TECONDI	TECON	TERMINAL 35	TERMINAL 37	TOTAL	TECONDI	TECON	TERMINAL 35	TERMINAL 37	TOTAL	TECONDI	TECON	TERMINAL 35	TERMINAL 37	TOTAL

**LONGO CURSO**

Carga	Containerizada	1.177.516	3.577.944	1.103.581	419.897	6.278.938	1.203.339	4.150.173	1.245.460	307.852	6.906.824	2.380.855	7.728.117	2.349.041	727.749	13.185.762
	Solta	27	86.487	323	14	86.851	6.279	156.489	-	-	162.768	6.306	242.976	323	14	249.619
	Soma	-	-	-	-	6.365.789	1.209.618	4.306.662	1.245.460	307.852	7.069.592	2.387.161	7.971.093	2.349.364	727.763	13.435.381

**CABOTAGEM**

Geral	Containerizada	-	402.516	118.304	162.505	683.325	-	335.734	152.508	176.657	664.899	-	738.250	270.812	339.162	1.348.224
	Solta	-	-	-	-	-	-	684	-	-	684	-	684	-	-	684
	Soma	-	402.516	118.304	162.505	683.325	-	336.418	152.508	176.657	665.583	-	738.934	270.812	339.162	1.348.908

ESPECIFICAÇÃO	IMPORTAÇÃO					EXPORTAÇÃO					TOTAL				
	TEG	TEAG	TGG	TERMAG	TOTAL	TEG	TEAG	TGG	TERMAG	TOTAL	TEG	TEAG	TGG	TERMAG	TOTAL

**LONGO CURSO**

Sólidos	Açúcar	-	-	-	-	-	-	515.139	-	-	515.139	-	515.139	-	-	515.139
	Adubo	-	-	-	644.912	644.912	-	-	-	-	-	-	-	-	644.912	644.912
	Enxofre	-	-	-	279.701	279.701	-	-	-	-	-	-	-	-	279.701	279.701
	Farelo de Arroz	-	-	-	-	-	-	-	-	-	-	-	-	-	-	-
	Milho	-	-	-	-	-	31.368	-	148.058	-	179.426	31.368	-	148.058	-	179.426
	Polpa Cítrica Peletizada	-	-	-	-	-	-	-	-	-	-	-	-	-	-	-
	Soja em Grãos	-	-	-	-	-	2.424.197	-	2.264.558	-	4.688.755	2.424.197	-	2.264.558	-	4.688.755
	Soja Peletizada	-	-	-	-	-	87.820	-	454.542	-	542.362	87.820	-	454.542	-	542.362
	Outros	-	-	-	64	64	-	-	-	-	-	-	-	-	64	64
	Soma	-	-	-	924.677	924.677	2.543.385	515.139	2.867.158	-	5.925.682	2.543.385	515.139	2.867.158	924.677	6.850.359

**CABOTAGEM**

Granel	Açúcar	-	-	-	-	-	-	-	-	-	-	-	-	-	-	-
	Adubo	-	-	-	7.925	7.925	-	-	-	-	-	-	-	-	7.925	7.925
	Enxofre	-	-	-	-	-	-	-	-	-	-	-	-	-	-	-
	Farelo de Arroz	-	-	-	-	-	-	-	-	-	-	-	-	-	-	-
	Milho	-	-	-	-	-	-	-	-	-	-	-	-	-	-	-
	Polpa Cítrica Peletizada	-	-	-	-	-	-	-	-	-	-	-	-	-	-	-
	Soja em Grãos	-	-	-	-	-	8.470	-	44.390	-	52.860	8.470	-	44.390	-	52.860
	Soja Peletizada	-	-	-	-	-	-	-	1.394	-	1.394	-	-	1.394	-	1.394
	Outros	-	-	-	-	-	-	-	1	-	1	-	-	1	-	1
	Soma	-	-	-	7.925	7.925	8.470	-	45.785	-	54.255	8.470	-	45.785	7.925	62.180

EM TONELADAS		MOVIMENTO NOS TERMINAIS PRIVATIVOS DO PORTO DE SANTOS - NO MÊS										CODESP - fl.22 ESTATÍSTICA - Jun / 12							
ESPECIFICAÇÃO		IMPORTAÇÃO					EXPORTAÇÃO					TOTAL GERAL							
		No Porto Organizado		Fora do Porto Organizado			TOTAL	No Porto Organizado		Fora do Porto Organizado			TOTAL	No Porto Organizado		Fora do Porto Organizado			TOTAL
		CUTRALE	DOW	USIMINAS	ULTRAFÉRTIL	CUTRALE		DOW	USIMINAS	ULTRAFÉRTIL	CUTRALE	DOW		USIMINAS	ULTRAFÉRTIL				
<b>LONGO CURSO</b>																			
Carga Geral	Containerizada	-	-	-	-	-	-	-	-	-	-	-	-	-	-	-			
	Solta	-	-	-	-	-	-	-	129.855	-	129.855	-	-	129.855	-	129.855			
	Soma	-	-	-	-	-	-	-	129.855	-	129.855	-	-	129.855	-	129.855			
Sólidos a Granel	Açúcar	-	-	-	-	-	-	-	-	-	-	-	-	-	-	-			
	Adubo	-	-	-	55.959	55.959	-	-	-	-	-	-	-	-	55.959	55.959			
	Carvão	-	-	275.185	-	275.185	-	-	10.218	-	10.218	-	-	285.403	-	285.403			
	Enxofre	-	-	-	62.995	62.995	-	-	-	-	-	-	-	-	62.995	62.995			
	Minério de Ferro	-	-	19.822	-	19.822	-	-	-	-	-	-	-	19.822	-	19.822			
	Polpa Cítrica Peletizada	-	-	-	-	-	-	-	-	-	-	-	-	-	-	-			
	Soja em Grãos	-	-	-	-	-	65.267	-	-	-	65.267	65.267	-	-	-	65.267			
	Soja Peletizada	-	-	-	-	-	-	-	-	-	-	-	-	-	-	-			
	Outros	-	-	-	16.198	16.198	-	-	-	-	-	-	-	-	16.198	16.198			
Soma	-	-	295.007	135.152	430.159	65.267	-	10.218	-	75.485	65.267	-	305.225	135.152	505.644				
Líquidos a Granel	Ácido Fosfórico	-	-	-	-	-	-	-	-	-	-	-	-	-	-	-			
	Alcool	-	-	-	-	-	-	-	-	-	-	-	-	-	-	-			
	Amônia	-	-	-	40.628	40.628	-	-	-	-	-	-	-	-	40.628	40.628			
	Gasolina	-	-	-	-	-	-	-	-	-	-	-	-	-	-	-			
	Soda Cáustica	-	6.320	-	-	6.320	-	-	-	-	-	-	6.320	-	-	6.320			
	Sucos Cítricos	-	-	-	-	-	34.640	-	-	-	34.640	34.640	-	-	-	34.640			
	Outros	-	1.965	-	-	1.965	-	-	-	-	-	-	1.965	-	-	1.965			
Soma	-	8.285	-	40.628	48.913	34.640	-	-	-	34.640	34.640	8.285	-	40.628	83.553				
TOTAL		-	8.285	295.007	175.780	479.072	99.907	-	140.073	-	239.980	99.907	8.285	435.080	175.780	719.052			
<b>CABOTAGEM</b>																			
Carga Geral	Containerizada	-	-	-	-	-	-	-	-	-	-	-	-	-	-	-			
	Solta	-	-	-	-	-	-	-	1.003	-	1.003	-	-	1.003	-	1.003			
	Soma	-	-	-	-	-	-	-	1.003	-	1.003	-	-	1.003	-	1.003			
Sólidos a Granel	Açúcar	-	-	-	-	-	-	-	-	-	-	-	-	-	-	-			
	Adubo	-	-	-	-	-	-	-	-	-	-	-	-	-	-	-			
	Carvão	-	-	-	-	-	-	-	-	-	-	-	-	-	-	-			
	Enxofre	-	-	-	-	-	-	-	-	-	-	-	-	-	-	-			
	Minério de Ferro	-	-	148.452	-	148.452	-	-	-	-	-	-	-	148.452	-	148.452			
	Polpa Cítrica Peletizada	-	-	-	-	-	-	-	-	-	-	-	-	-	-	-			
	Soja em Grãos	-	-	-	-	-	-	-	-	-	-	-	-	-	-	-			
	Soja Peletizada	-	-	-	-	-	-	-	-	-	-	-	-	-	-	-			
	Outros	-	-	-	-	-	-	-	-	-	-	-	-	-	-	-			
Soma	-	-	148.452	-	148.452	-	-	-	-	-	-	-	148.452	-	148.452				
Líquidos a Granel	Ácido Fosfórico	-	-	-	-	-	-	-	-	-	-	-	-	-	-	-			
	Alcool	-	-	-	-	-	-	-	-	-	-	-	-	-	-	-			
	Amônia	-	-	-	-	-	-	-	-	-	-	-	-	-	-	-			
	Gasolina	-	-	-	-	-	-	-	-	-	-	-	-	-	-	-			
	Soda Cáustica	-	20.950	-	-	20.950	-	-	-	-	-	-	20.950	-	-	20.950			
	Sucos Cítricos	-	-	-	-	-	-	-	-	-	-	-	-	-	-	-			
	Outros	-	20.534	-	-	20.534	-	2.518	-	-	2.518	-	23.052	-	-	23.052			
Soma	-	41.484	-	-	41.484	-	2.518	-	-	2.518	-	44.002	-	-	44.002				
TOTAL		-	41.484	148.452	-	189.936	-	2.518	1.003	-	3.521	-	44.002	149.455	-	193.457			
TOTAL GERAL		-	49.769	443.459	175.780	669.008	99.907	2.518	141.076	-	243.501	99.907	52.287	584.535	175.780	912.509			

EM TONELOAS	<b>MOVIMENTO NOS TERMINAIS PRIVATIVOS DO PORTO DE SANTOS - ACUMULADO</b>	CODESP - fl.23 ESTATÍSTICA - Jun / 12
----------------	--	--

ESPECIFICAÇÃO	IMPORTAÇÃO					EXPORTAÇÃO					TOTAL GERAL							
	No Porto Organizado		Fora do Porto Organizado			TOTAL	No Porto Organizado		Fora do Porto Organizado			TOTAL	No Porto Organizado		Fora do Porto Organizado			TOTAL
	CUTRALE	DOW	USIMINAS	ULTRAFÉRTIL	CUTRALE		DOW	USIMINAS	ULTRAFÉRTIL	CUTRALE	DOW		USIMINAS	ULTRAFÉRTIL				

**LONGO CURSO**

Carga Geral	Conteinerizada	-	-	-	-	-	-	-	-	-	-	-	-	-	-	-
	Solta	-	-	-	-	-	-	-	577.586	-	577.586	-	-	577.586	-	577.586
	Soma	-	-	-	-	-	-	-	577.586	-	577.586	-	-	577.586	-	577.586
Sólidos a	Açúcar	-	-	-	-	-	-	-	-	-	-	-	-	-	-	-
	Adubo	-	-	-	253.097	253.097	-	-	-	-	-	-	-	-	253.097	253.097
	Carvão	-	-	1.297.373	-	1.297.373	-	-	178.095	-	178.095	-	-	1.475.468	-	1.475.468
	Enxofre	-	-	-	719.759	719.759	-	-	-	-	-	-	-	-	719.759	719.759
	Minério de Ferro	-	-	41.871	-	41.871	-	-	39.995	-	39.995	-	-	81.866	-	81.866
	Polpa Cítrica Peletizada	-	-	-	-	-	73.004	-	-	-	73.004	73.004	-	-	-	73.004
	Soja em Grãos	-	-	-	-	-	268.796	-	-	-	268.796	268.796	-	-	-	268.796
	Soja Peletizada	-	-	-	-	-	-	-	-	-	-	-	-	-	-	-
Granel	Outros	-	-	-	34.327	34.327	1	-	-	-	1	1	-	-	34.327	34.327
	Soma	-	-	1.339.244	1.007.183	2.346.427	341.801	-	218.090	-	559.891	341.801	-	1.557.334	1.007.183	2.906.318
	TOTAL	-	59.089	1.339.244	1.181.948	2.580.281	618.168	651	795.676	-	1.414.495	618.168	59.740	2.134.920	1.181.948	3.994.776

**CABOTAGEM**

Carga Geral	Conteinerizada	-	-	-	-	-	-	-	-	-	-	-	-	-	-	-
	Solta	-	-	3.301	-	3.301	-	-	9.485	-	9.485	-	-	12.786	-	12.786
	Soma	-	-	3.301	-	3.301	-	-	9.485	-	9.485	-	-	12.786	-	12.786
Sólidos a	Açúcar	-	-	-	-	-	-	-	-	-	-	-	-	-	-	-
	Adubo	-	-	-	3.842	3.842	-	-	-	-	-	-	-	-	3.842	3.842
	Carvão	-	-	-	-	-	-	-	54.358	-	54.358	-	-	54.358	-	54.358
	Enxofre	-	-	-	-	-	-	-	-	-	-	-	-	-	-	-
	Minério de Ferro	-	-	547.196	-	547.196	-	-	-	-	-	-	-	547.196	-	547.196
	Polpa Cítrica Peletizada	-	-	-	-	-	-	-	-	-	-	-	-	-	-	-
	Soja em Grãos	-	-	-	-	-	-	-	-	-	-	-	-	-	-	-
	Soja Peletizada	-	-	-	-	-	-	-	-	-	-	-	-	-	-	-
Granel	Outros	-	-	-	1	1	-	-	-	-	-	-	-	-	1	1
	Soma	-	-	547.196	3.843	551.039	-	-	54.358	-	54.358	-	-	601.554	3.843	605.397
	TOTAL	-	269.244	550.497	20.459	840.200	-	6.905	63.843	-	70.748	-	276.149	614.340	20.459	910.948
TOTAL GERAL	-	328.333	1.889.741	1.202.407	3.420.481	618.168	7.556	859.519	-	1.485.243	618.168	335.889	2.749.260	1.202.407	4.905.724	

EM TONELADAS		MOVIMENTO GERAL NO PORTO DE SANTOS - NO MÊS						CODESP - fl.24 ESTATÍSTICA - Jun / 12			
ESPECIFICAÇÃO		IMPORTAÇÃO			EXPORTAÇÃO			TOTAL GERAL			
		LONGO CURSO	CABOTAGEM	TOTAL	LONGO CURSO	CABOTAGEM	TOTAL	LONGO CURSO	CABOTAGEM	TOTAL	
Carga Geral	Containerizada	1.194.089	103.559	1.297.648	1.405.992	130.735	1.536.727	2.600.081	234.294	2.834.375	
	Solta	27.205	-	27.205	407.682	1.261	408.943	434.887	1.261	436.148	
	Soma	1.221.294	103.559	1.324.853	1.813.674	131.996	1.945.670	3.034.968	235.555	3.270.523	
Sólidos a Granel	Açúcar	-	-	-	1.263.166	-	1.263.166	1.263.166	-	1.263.166	
	Adubo	288.483	3.086	291.569	-	-	-	288.483	3.086	291.569	
	Carvão	275.185	-	275.185	10.218	-	10.218	285.403	-	285.403	
	Enxofre	106.045	-	106.045	-	-	-	106.045	-	106.045	
	Farelo de Arroz	-	-	-	-	-	-	-	-	-	
	Milho	-	-	-	75.979	-	75.979	75.979	-	75.979	
	Minério de Ferro	19.822	148.452	168.274	-	-	-	19.822	148.452	168.274	
	Polpa Cítrica Peletizada	-	-	-	-	-	-	-	-	-	
	Sal	43.424	16.544	59.968	-	-	-	43.424	16.544	59.968	
	Soja em Grãos	-	-	-	1.359.867	10.093	1.369.960	1.359.867	10.093	1.369.960	
	Soja Peletizada	-	-	-	220.267	-	220.267	220.267	-	220.267	
	Trigo	47.865	897	48.762	-	-	-	47.865	897	48.762	
	Outros	47.594	-	47.594	-	-	-	47.594	-	47.594	
Soma	828.418	168.979	997.397	2.929.497	10.093	2.939.590	3.757.915	179.072	3.936.987		
Líquidos a Granel	Consumo de Bordo	Óleo Diesel	-	-	-	1.598	399	1.997	1.598	399	1.997
		Óleo Combustível	-	-	-	110.914	27.729	138.643	110.914	27.729	138.643
	Ácido Fosfórico		14.603	-	14.603	-	-	-	14.603	-	14.603
	Álcool		-	-	-	108.291	5.144	113.435	108.291	5.144	113.435
	Amonia		40.628	-	40.628	-	-	-	40.628	-	40.628
	Estireno		2.097	10.300	12.397	-	-	-	2.097	10.300	12.397
	Gás Liquefeito de Petróleo		19.856	13.002	32.858	-	-	-	19.856	13.002	32.858
	Gasolina		-	-	-	-	120.456	120.456	-	120.456	120.456
	Nafta		5.825	-	5.825	-	-	-	5.825	-	5.825
	Óleo Combustível		-	15.982	15.982	97.386	99.203	196.589	97.386	115.185	212.571
	Óleo de Origem Vegetal		-	-	-	3.999	-	3.999	3.999	-	3.999
	Óleo Diesel e Gasóleo		-	-	-	-	109.401	109.401	-	109.401	109.401
	Soda Cáustica		14.440	49.527	63.967	-	-	-	14.440	49.527	63.967
	Sucos Cítricos		-	-	-	137.564	-	137.564	137.564	-	137.564
	Xilenos		-	-	-	-	-	-	-	-	-
Outros		102.724	22.932	125.656	12.413	2.520	14.933	115.137	25.452	140.589	
Soma		200.173	111.743	311.916	472.165	364.852	837.017	672.338	476.595	1.148.933	
<b>TOTAL GERAL</b>		<b>2.249.885</b>	<b>384.281</b>	<b>2.634.166</b>	<b>5.215.336</b>	<b>506.941</b>	<b>5.722.277</b>	<b>7.465.221</b>	<b>891.222</b>	<b>8.356.443</b>	

EM TONELADAS	<b>MOVIMENTO GERAL ACUMULADO NO PORTO DE SANTOS</b>	CODESP - fl.25 ESTATÍSTICA - Jun / 12
--------------	---	--

ESPECIFICAÇÃO		IMPORTAÇÃO			EXPORTAÇÃO			TOTAL GERAL		
		LONGO CURSO	CABOTAGEM	TOTAL	LONGO CURSO	CABOTAGEM	TOTAL	LONGO CURSO	CABOTAGEM	TOTAL
Carga Geral	Containerizada	6.708.903	696.556	7.405.459	7.499.571	714.056	8.213.627	14.208.474	1.410.612	15.619.086
	Solta	213.177	3.584	216.761	1.953.292	12.732	1.966.024	2.166.469	16.316	2.182.785
	Soma	6.922.080	700.140	7.622.220	9.452.863	726.788	10.179.651	16.374.943	1.426.928	17.801.871
Sólidos a Granel	Açúcar	-	-	-	4.264.573	7.513	4.272.086	4.264.573	7.513	4.272.086
	Adubo	1.251.240	11.768	1.263.008	-	-	-	1.251.240	11.768	1.263.008
	Carvão	1.297.373	-	1.297.373	178.095	54.358	232.453	1.475.468	54.358	1.529.826
	Enxofre	999.461	-	999.461	-	-	-	999.461	-	999.461
	Farelo de Arroz	-	-	-	-	-	-	-	-	-
	Milho	-	-	-	297.910	5.758	303.668	297.910	5.758	303.668
	Minério de Ferro	41.871	547.196	589.067	39.995	-	39.995	81.866	547.196	629.062
	Polpa Cítrica Peletizada	-	-	-	73.004	-	73.004	73.004	-	73.004
	Sal	202.329	212.655	414.984	-	-	-	202.329	212.655	414.984
	Soja em Grãos	-	-	-	9.883.288	88.078	9.971.366	9.883.288	88.078	9.971.366
	Soja Peletizada	-	-	-	1.296.672	1.392	1.298.064	1.296.672	1.392	1.298.064
	Trigo	619.000	1.560	620.560	-	-	-	619.000	1.560	620.560
	Outros	411.446	-	411.446	50.984	-	50.984	462.430	-	462.430
	Soma	4.822.720	773.179	5.595.899	16.084.521	157.099	16.241.620	20.907.241	930.278	21.837.519
Líquidos a Granel	Consumo de Bordo	-	-	-	230.846	57.712	288.558	230.846	57.712	288.558
	Óleo Diesel	-	-	-	475.598	118.899	594.497	475.598	118.899	594.497
	Óleo Combustível	-	-	-	-	-	-	-	-	-
	Ácido Fosfórico	76.523	11.392	87.915	-	-	-	76.523	11.392	87.915
	Alcool	227.856	-	227.856	418.411	45.680	464.091	646.267	45.680	691.947
	Amonia	176.260	16.616	192.876	-	-	-	176.260	16.616	192.876
	Estireno	28.632	37.167	65.799	-	-	-	28.632	37.167	65.799
	Gás Liquefeito de Petróleo	227.691	59.885	287.576	2.471	-	2.471	230.162	59.885	290.047
	Gasolina	2.818	8.692	11.510	13.354	493.829	507.183	16.172	502.521	518.693
	Nafta	65.122	16.554	81.676	5.000	-	5.000	70.122	16.554	86.676
	Óleo Combustível	-	113.967	113.967	385.267	758.127	1.143.394	385.267	872.094	1.257.361
	Óleo de Origem Vegetal	39.775	-	39.775	108.603	-	108.603	148.378	-	148.378
	Óleo Diesel e Gasóleo	-	-	-	-	1.052.087	1.052.087	-	1.052.087	1.052.087
	Soda Cáustica	182.870	289.663	472.533	-	-	-	182.870	289.663	472.533
	Sucos Cítricos	6.323	-	6.323	858.197	-	858.197	864.520	-	864.520
Xilenos	19.204	4.390	23.594	-	-	-	19.204	4.390	23.594	
Outros	525.806	165.712	691.518	75.445	7.606	83.051	601.251	173.318	774.569	
Soma	1.578.880	724.038	2.302.918	2.573.192	2.533.940	5.107.132	4.152.072	3.257.978	7.410.050	
<b>TOTAL GERAL</b>		<b>13.323.680</b>	<b>2.197.357</b>	<b>15.521.037</b>	<b>28.110.576</b>	<b>3.417.827</b>	<b>31.528.403</b>	<b>41.434.256</b>	<b>5.615.184</b>	<b>47.049.440</b>