



Mensário
Estatístico

outubro/2014

EXPEDIENTE

Companhia Docas do Estado de São Paulo (CODESP) / Autoridade Portuária de Santos
Diretor-Presidente: Angelino Caputo e Oliveira
Diretor de Infra-estrutura e Execução de Obras: Paulino Moreira da Silva Vicente
Diretor de Administração e Finanças: Alencar Costa
Diretor de Planejamento Estratégico e Controle: Luis Claudio Santana Montenegro
Diretor de Desenvolvimento Comercial: José Manuel Gatto dos Santos

MENSÁRIO ESTATÍSTICO DO PORTO DE SANTOS

Desenvolvido e elaborado pela DC/SCM/Gerência de Mercados, Estudos e Estatísticas (GCE)
Avenida Conselheiro Rodrigues Alves, s/nº, Bairro Macuco, Santos/SP
Tels: (13) 32026565 ramais 2046 / 2131
Email: mercado.1@portodesantos.com.br

Capa: Dennis Christofer de Paula Silva/SCM
Fotos: Sérgio Saraiva Coelho/DPC

DESTAQUES E COMENTÁRIOS	01
MOVIMENTO NO PORTO DE SANTOS (GRÁFICO)	02
MOVIMENTO ACUMULADO NO PORTO DE SANTOS (2004 A 2013)	03
MOVIMENTO NO PORTO DE SANTOS	04
COMPARATIVO DOS TOTAIS MOVIMENTADOS NO PORTO DE SANTOS	05
MOVIMENTO ACUMULADO ATÉ O MÊS (GRÁFICO)	06
EVOLUÇÃO MENSAL DO MOVIMENTO NO PORTO DE SANTOS	07
EVOLUÇÃO MENSAL DO MOVIMENTO NO PORTO ORGANIZADO	08
MOVIMENTO DE CONTÊINERES NO PORTO DE SANTOS (GRÁFICO)	09
MOVIMENTO MENSAL DE CONTÊINERES NO PORTO DE SANTOS - TOTAL.....	10
MOVIMENTO MENSAL DE CONTÊINERES NO PORTO DE SANTOS - IMPORTAÇÃO	10-A
MOVIMENTO MENSAL DE CONTÊINERES NO PORTO DE SANTOS - EXPORTAÇÃO	10-B
MOVIMENTO ACUMULADO DE CONTÊINERES NO PORTO DE SANTOS – TOTAL	11
MOVIMENTO ACUMULADO DE CONTÊINERES NO PORTO DE SANTOS – IMPORTAÇÃO	11-A
MOVIMENTO ACUMULADO DE CONTÊINERES NO PORTO DE SANTOS – EXPORTAÇÃO	11-B
REEMBARQUE DE CONTÊINERES - MÊS.....	12
REEMBARQUE DE CONTÊINERES - ACUMULADO.....	13
MOVIMENTO PELO SISTEMA “ROLL-ON/ROLL-OFF”	14
MOVIMENTO DE EMBARCAÇÕES NO PORTO DE SANTOS	15
ATRACAÇÃO DE NAVIOS CARGUEIROS NO PORTO DE SANTOS (ESPERAS).....	16
CARACTERÍSTICAS DOS NAVIOS QUE ATRACARAM NO MÊS NO PORTO DE SANTOS.....	17
ÍNDICES DE MOVIMENTAÇÃO NO PORTO DE SANTOS	18
UTILIZAÇÃO DO CAIS NO PORTO DE SANTOS	19
MOVIMENTO NOS TERMINAIS DE USO PRIVADO NO PORTO DE SANTOS - NO MÊS	20
MOVIMENTO NOS TERMINAIS DE USO PRIVADO NO PORTO DE SANTOS - ACUMULADO	21
MOVIMENTO NOS TERMINAIS PRIVATIVOS DO PORTO DE SANTOS - NO MÊS	22
MOVIMENTO NOS TERMINAIS PRIVATIVOS DO PORTO DE SANTOS - ACUMULADO.....	23
MOVIMENTO GERAL NO PORTO DE SANTOS - NO MÊS	24
MOVIMENTO GERAL NO PORTO DE SANTOS - ACUMULADO	25

DESTAQUES E COMENTÁRIOS

CODESP - fl. 01
ESTATÍSTICA - Out / 14

MOVIMENTO MENSAL

Foram movimentadas 10.246.082 toneladas de carga em outubro último, -3,90% acima do mês correspondente de 2013 (10.662.052 t). O recuo nas exportações foi de 4,11% superior a outubro do ano passado (7.310.467 t), atingindo 7.009.708 t. As importações atingiram 3.236.374 t, 3,44% acima de igual mês de 2013 (3.351.585 t).

MOVIMENTO ACUMULADO

O acumulado até outubro atingiu, 93.252.035 t, 3,32% abaixo do igual período de 2013 (96.457.043 t). As importações chegaram a 28.757.102 t, 0,49% acima do ano passado (28.615.827 t), destacando-se a queda do minério de ferro, 747.115 t (-57,99%) inferior a igual período de 2013; das cargas gerais soltas, redução de 115.167 t (-34,13%) em relação ao ano passado; carvão, queda de 209.982 t (-14,24%); enxofre, diminuição de 202.103 t (-12,09%).

As exportações atingiram 64.494.933 t, 4,93% abaixo dos dez meses de 2013 (67.841.216 t). Destaque para a queda (10,46%) do açúcar a granel (13.039.907 t), da soja em grãos a granel, 12.441.070 t (4,05%) e do milho a granel, 6.146.934 t (26,32%); e para o aumento da soja peletizada, 3.339.606 t (40,51%); Gasolina, 1.147.422 t (7,72%).

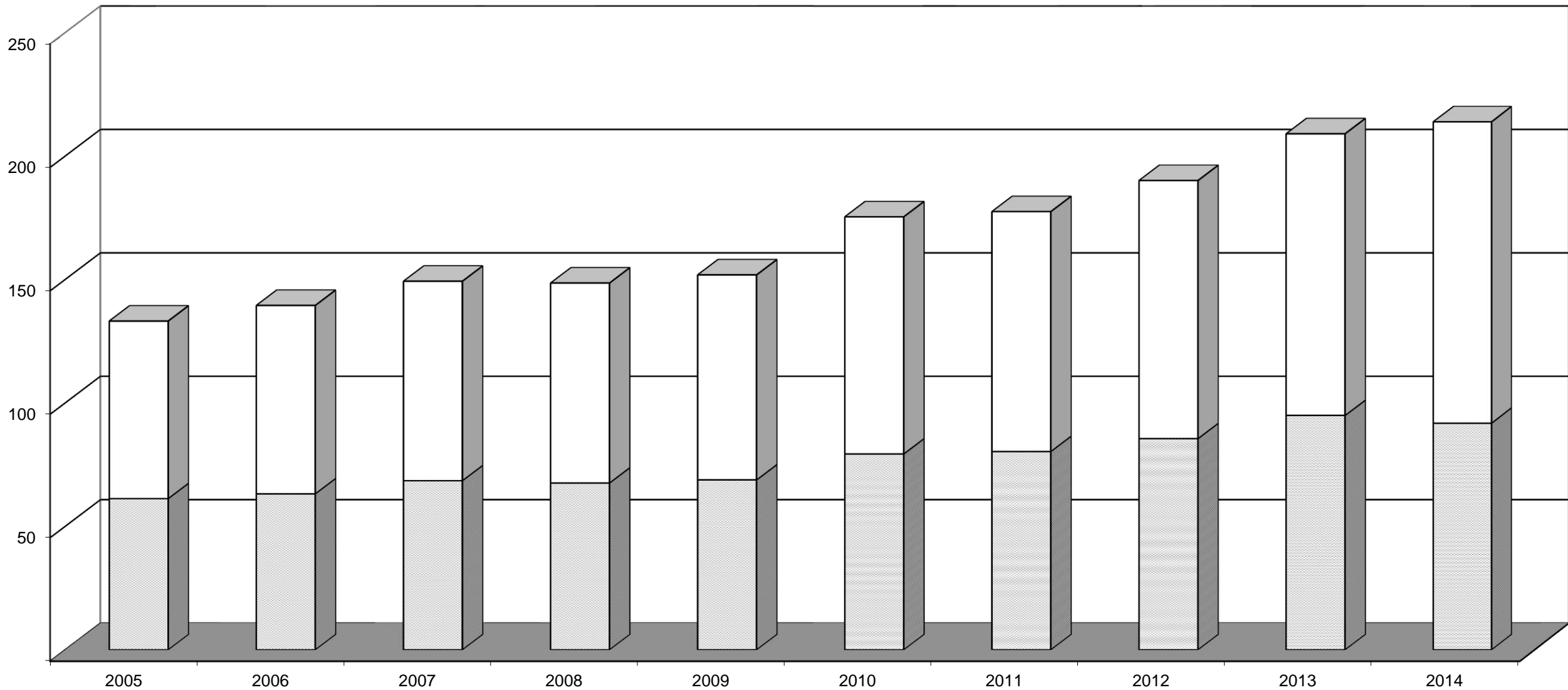
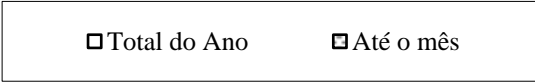
Recorde nos contêineres até outubro, 1.965.640 unidades (3.055.660 TEU's), 10,13% acima de 2013 (1.784.842 unid. ou 2.833.554 TEU's). As importações responderam por 979.097 unid. (1.518.406 TEU's), 8,64% superior em relação a 2013, 901.191 unid. (1.430.984 TEU's). Já as exportações subiram 11,64%, de 883.651 unid. (1.402.570 TEU's) em 2013, para 986.543 unid. (1.537.254 TEU's) em 2014.

No total, ocorreram 4.334 atracções até outubro, 1,25% abaixo dos dez meses de 2013 (4.389). Excluídos navios de passageiros e embarcações diversas, foram registradas 3.506. atracções no longo curso, 4,83% abaixo de 2013 (3.684); e 643 na cabotagem, 23,65% acima de 2013 (520).

ooooo0ooooo

Observação: Devido a questões metodológicas, as estatísticas divulgadas nesta publicação podem divergir das disponíveis no Sistema de Desempenho Portuário (SDP) da ANTAQ. O SDP não considera as movimentações realizadas nos terminais privativos e o consumo de bordo, informações consideradas nas estatísticas consolidadas pela CODESP. Além disso, a CODESP registra as operações de safamento (cargas de reembarque) duas vezes, uma na descarga e outra no reembarque, enquanto o SDP faz apenas um registro.

Movimento no Porto de Santos



EM TONELADAS	MOVIMENTO ACUMULADO PORTO DE SANTOS	CODESP - FI.03 ESTATÍSTICA - Out / 14
-----------------	--	--

ESPECIFI- CAÇÃO	IMPORTAÇÃO				EXPORTAÇÃO				TOTAL			
	Carga Geral	Sólidos a Granel	Líquidos a Granel	Soma	Carga Geral	Sólidos a Granel	Líquidos a Granel	Soma	Carga Geral	Sólidos a Granel	Líquidos a Granel	Soma

L C O U N R G S O O	2005	7.188.393	6.885.834	1.598.348	15.672.575	16.003.311	18.042.643	4.800.756	38.846.710	23.191.704	24.928.477	6.399.104	54.519.285
	2006	7.768.439	6.999.764	1.752.742	16.520.945	16.135.440	17.108.478	5.558.703	38.802.621	23.903.879	24.108.242	7.311.445	55.323.566
	2007	8.450.874	9.229.761	1.716.526	19.397.161	16.358.955	17.854.755	6.157.089	40.370.799	24.809.829	27.084.516	7.873.615	59.767.960
	2008	10.326.688	8.837.662	1.903.133	21.067.483	15.455.956	18.660.246	5.432.110	39.548.312	25.782.644	27.497.908	7.335.243	60.615.795
	2009	7.799.926	6.414.739	1.797.316	16.011.981	14.617.257	25.404.087	4.569.263	44.590.607	22.417.183	31.818.826	6.366.579	60.602.588
	2010	11.271.116	8.745.928	3.053.780	23.070.824	15.840.058	29.294.694	4.424.387	49.559.139	27.111.174	38.040.622	7.478.167	72.629.963
	2011	12.019.071	9.934.195	3.337.934	25.291.200	15.555.571	27.506.140	4.835.557	47.897.268	27.574.642	37.440.335	8.173.491	73.188.468
	2012	12.129.142	8.753.099	2.519.838	23.402.079	16.748.730	32.128.635	5.358.235	54.235.600	28.877.872	40.881.734	7.878.073	77.637.679
	2013	13.639.768	9.111.188	2.351.824	25.102.780	17.494.259	38.422.045	5.794.082	61.710.386	31.134.027	47.533.233	8.145.906	86.813.166
2014	13.041.445	8.791.409	2.491.488	24.324.342	17.860.186	34.981.972	4.323.824	57.165.982	30.901.631	43.773.381	6.815.312	81.490.324	

C A B O T A G E M	2005	647.425	415.611	1.264.281	2.327.317	609.766	320.412	3.477.719	4.407.897	1.257.191	736.023	4.742.000	6.735.214
	2006	966.114	367.782	1.714.116	3.048.012	970.369	859.541	2.990.167	4.820.077	1.936.483	1.227.323	4.704.283	7.868.089
	2007	1.088.674	391.929	1.315.619	2.796.222	1.223.312	1.136.180	3.587.090	5.946.582	2.311.986	1.528.109	4.902.709	8.742.804
	2008	991.990	278.740	1.237.864	2.508.594	1.088.319	753.041	2.610.467	4.451.827	2.080.309	1.031.781	3.848.331	6.960.421
	2009	727.089	374.416	1.650.452	2.751.957	1.112.729	102.531	4.267.609	5.482.869	1.839.818	476.947	5.918.061	8.234.826
	2010	825.269	971.769	1.476.320	3.273.358	1.224.969	100.820	4.058.997	5.384.786	2.050.238	1.072.589	5.535.317	8.658.144
	2011	981.284	1.188.349	1.199.487	3.369.120	1.304.322	285.217	3.814.824	5.404.363	2.285.606	1.473.566	5.014.311	8.773.483
	2012	1.206.543	1.322.881	1.284.993	3.814.417	1.347.476	394.206	3.826.662	5.568.344	2.554.019	1.717.087	5.111.655	9.382.761
	2013	973.236	1.382.854	1.156.959	3.513.049	1.713.361	276.894	4.140.575	6.130.830	2.686.597	1.659.748	5.297.534	9.643.879
2014	2.347.675	821.977	1.263.108	4.432.760	2.857.389	141.033	4.330.529	7.328.951	5.205.064	963.010	5.593.637	11.761.711	

T O T A L	2005	7.835.818	7.301.445	2.862.629	17.999.892	16.613.077	18.363.055	8.278.475	43.254.607	24.448.895	25.664.500	11.141.104	61.254.499
	2006	8.734.553	7.367.546	3.466.858	19.568.957	17.105.809	17.968.019	8.548.870	43.622.698	25.840.362	25.335.565	12.015.728	63.191.655
	2007	9.539.548	9.621.690	3.032.145	22.193.383	17.582.267	18.990.935	9.744.179	46.317.381	27.121.815	28.612.625	12.776.324	68.510.764
	2008	11.318.678	9.116.402	3.140.997	23.576.077	16.544.275	19.413.287	8.042.577	44.000.139	27.862.953	28.529.689	11.183.574	67.576.216
	2009	8.527.015	6.789.155	3.447.768	18.763.938	15.729.986	25.506.618	8.836.872	50.073.476	24.257.001	32.295.773	12.284.640	68.837.414
	2010	12.096.385	9.717.697	4.530.100	26.344.182	17.065.027	29.395.514	8.483.384	54.943.925	29.161.412	39.113.211	13.013.484	81.288.107
	2011	13.000.355	11.122.544	4.537.421	28.660.320	16.859.893	27.791.357	8.650.381	53.301.631	29.860.248	38.913.901	13.187.802	81.961.951
	2012	13.335.685	10.075.980	3.804.831	27.216.496	18.096.206	32.522.841	9.184.897	59.803.944	31.431.891	42.598.821	12.989.728	87.020.440
	2013	14.613.004	10.494.042	3.508.783	28.615.829	19.207.620	38.698.939	9.934.657	67.841.216	33.820.624	49.192.981	13.443.440	96.457.045
2014	15.389.120	9.613.386	3.754.596	28.757.102	20.717.575	35.123.005	8.654.353	64.494.933	36.106.695	44.736.391	12.408.949	93.252.035	

EM TONELADAS	MOVIMENTO NO PORTO DE SANTOS	CODESP - fl. 04 ESTATÍSTICA - Out / 14
-----------------	-------------------------------------	---

ESPECIFI- CAÇÃO	IMPORTAÇÃO				EXPORTAÇÃO				TOTAL			
	Carga Geral	Sólidos a Granel	Líquidos a Granel	Soma	Carga Geral	Sólidos a Granel	Líquidos a Granel	Soma	Carga Geral	Sólidos a Granel	Líquidos a Granel	Soma

NO MES

LONGO CURSO	Cais Público	50.623	392.363	181.555	624.541	345.098	2.332.040	391.293	3.068.431	395.721	2.724.403	572.848	3.692.972
	T. Uso Privado	1.282.038	243.016	-	1.525.054	1.503.203	1.364.303	-	2.867.506	2.785.241	1.607.319	-	4.392.560
	T. Privativo	132.471	327.053	41.622	501.146	176.111	7.002	67.264	250.377	308.582	334.055	108.886	751.523
	SOMA	1.465.132	962.432	223.177	2.650.741	2.024.412	3.703.345	458.557	6.186.314	3.489.544	4.665.777	681.734	8.837.055
CABO- TAGEM	Cais Público	1.829	36.724	138.135	176.688	38.804	-	463.036	501.840	40.633	36.724	601.171	678.528
	T. Uso Privado	193.115	-	-	193.115	190.070	-	-	190.070	383.185	-	-	383.185
	T. Privativo	98.536	68.412	48.882	215.830	131.484	-	-	131.484	230.020	68.412	48.882	347.314
	SOMA	293.480	105.136	187.017	585.633	360.358	-	463.036	823.394	653.838	105.136	650.053	1.409.027
TOTAL	Cais Público	52.452	429.087	319.690	801.229	383.902	2.332.040	854.329	3.570.271	436.354	2.761.127	1.174.019	4.371.500
	T. Uso Privado	1.475.153	243.016	-	1.718.169	1.693.273	1.364.303	-	3.057.576	3.168.426	1.607.319	-	4.775.745
	T. Privativo	231.007	395.465	90.504	716.976	307.595	7.002	67.264	381.861	538.602	402.467	157.768	1.098.837
	TOTAL	1.758.612	1.067.568	410.194	3.236.374	2.384.770	3.703.345	921.593	7.009.708	4.143.382	4.770.913	1.331.787	10.246.082

ACUMULADO

LONGO CURSO	Cais Público	488.225	3.790.891	2.102.233	6.381.349	3.439.068	20.957.037	3.661.267	28.057.372	3.927.293	24.747.928	5.763.500	34.438.721
	T. Uso Privado	11.198.403	1.798.100	-	12.996.503	12.723.424	12.909.225	-	25.632.649	23.921.827	14.707.325	-	38.629.152
	T. Privativo	1.354.817	3.202.418	389.255	4.946.490	1.697.694	1.115.710	662.557	3.475.961	3.052.511	4.318.128	1.051.812	8.422.451
	SOMA	13.041.445	8.791.409	2.491.488	24.324.342	17.860.186	34.981.972	4.323.824	57.165.982	30.901.631	43.773.381	6.815.312	81.490.324
CABO- TAGEM	Cais Público	6.153	350.993	834.989	1.192.135	121.232	35.307	4.319.868	4.476.407	127.385	386.300	5.154.857	5.668.542
	T. Uso Privado	1.595.458	2.489	-	1.597.947	1.853.037	19.995	-	1.873.032	3.448.495	22.484	-	3.470.979
	T. Privativo	746.064	468.495	428.119	1.642.678	883.120	85.731	10.661	979.512	1.629.184	554.226	438.780	2.622.190
	SOMA	2.347.675	821.977	1.263.108	4.432.760	2.857.389	141.033	4.330.529	7.328.951	5.205.064	963.010	5.593.637	11.761.711
TOTAL	Cais Público	494.378	4.141.884	2.937.222	7.573.484	3.560.300	20.992.344	7.981.135	32.533.779	4.054.678	25.134.228	10.918.357	40.107.263
	T. Uso Privado	12.793.861	1.800.589	-	14.594.450	14.576.461	12.929.220	-	27.505.681	27.370.322	14.729.809	-	42.100.131
	T. Privativo	2.100.881	3.670.913	817.374	6.589.168	2.580.814	1.201.441	673.218	4.455.473	4.681.695	4.872.354	1.490.592	11.044.641
	TOTAL	15.389.120	9.613.386	3.754.596	28.757.102	20.717.575	35.123.005	8.654.353	64.494.933	36.106.695	44.736.391	12.408.949	93.252.035

EM TONELADAS	COMPARATIVO DOS TOTAIS MOVIMENTADOS PORTO DE SANTOS						CODESP - fl.05 ESTATÍSTICA - Out / 14			
-----------------	--	--	--	--	--	--	--	--	--	--

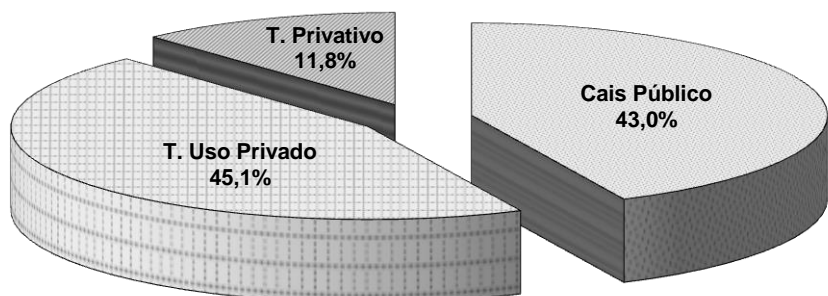
Ano	2009	2010	2011	2012	2013	Média 2009 / 2013	2014	Diferenças			
								2014 - Média	%	2014-2013	%

Janeiro	5.026.004	6.089.904	6.317.778	6.281.231	7.974.877	6.337.959	6.893.157	555.198	9	-1.081.720	-14
Fevereiro	5.233.532	6.269.339	6.129.410	7.180.001	7.499.750	6.462.406	7.802.702	1.340.296	21	302.952	4
Março	6.689.897	7.849.870	7.794.313	8.595.005	9.399.252	8.065.667	10.444.530	2.378.863	29	1.045.278	11
Abril	6.801.268	7.389.073	8.484.823	8.404.551	9.710.768	8.158.097	9.058.282	900.185	11	-652.486	-7
Maiο	7.457.265	8.945.912	7.874.468	8.232.209	9.867.657	8.475.502	8.870.052	394.550	5	-997.605	-10
Junho	7.218.051	8.268.617	9.020.908	8.356.443	9.324.917	8.437.787	9.825.938	1.388.151	16	501.021	5
Julho	6.816.884	8.650.821	9.433.967	9.539.805	10.469.552	8.982.206	10.081.476	1.099.270	12	-388.076	-4
Agosto	8.309.897	9.419.653	9.249.963	10.547.861	11.358.354	9.777.146	10.733.638	956.492	10	-624.716	-6
Setembro	7.734.434	8.910.299	8.916.812	9.733.933	10.189.866	9.097.069	9.296.558	199.489	2	-893.308	-9
Outubro	7.550.182	9.494.619	8.739.509	10.149.401	10.662.052	9.319.153	10.246.135	926.982	10	-415.917	-4
Novembro	-	-	-	-	-	-	-	-	-	-	-
Dezembro	-	-	-	-	-	-	-	-	-	-	-

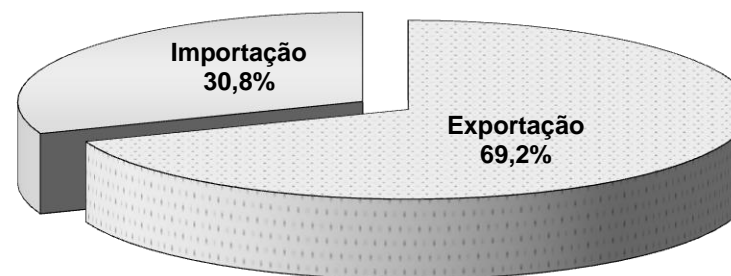
Total	68.837.414	81.288.107	81.961.951	87.020.440	96.457.045	83.112.991	93.252.468	10.139.477	12	-3.204.577	-3
Média Mensal	6.883.741	8.128.811	8.196.195	8.702.044	9.645.705	8.311.299	9.325.247	1.013.948	12	-320.458	-3

Total Jan / Out 2014 = 93.252.035 toneladas

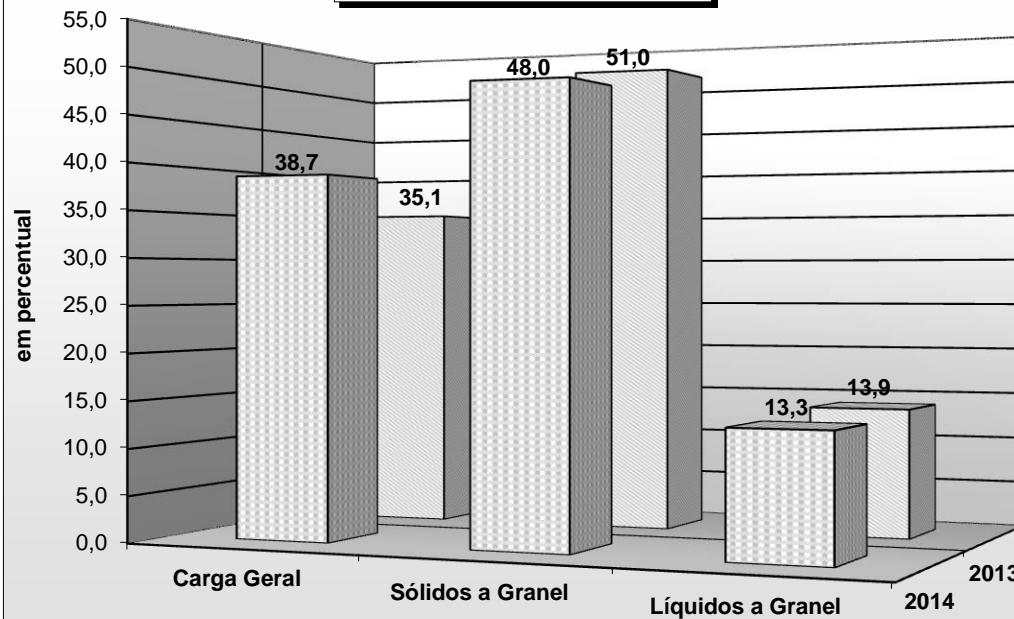
Tipo de Cais



Sentido da Carga



Natureza da Mercadoria



EM TONELADAS	EVOLUÇÃO DA MOVIMENTAÇÃO MENSAL PORTO DE SANTOS	CODESP - fl.07 ESTATÍSTICA - Out / 14
-----------------	--	--

MÊS	CARGA GERAL			SÓLIDOS A GRANEL			LÍQUIDOS A GRANEL			TOTAL		
	Longo Curso	Cabotagem	Soma	Longo Curso	Cabotagem	Soma	Longo Curso	Cabotagem	Soma	Longo Curso	Cabotagem	Soma

IMPORTAÇÃO

JANEIRO	1.233.193	122.270	1.355.463	790.961	31.574	822.535	302.401	124.144	426.545	2.326.555	277.988	2.604.543
FEVEREIRO	1.078.219	145.062	1.223.281	578.705	47.067	625.772	292.377	75.838	368.215	1.949.301	267.967	2.217.268
MARÇO	1.169.758	229.664	1.399.422	1.024.277	61.541	1.085.818	244.545	85.557	330.102	2.438.580	376.762	2.815.342
ABRIL	1.214.110	213.936	1.428.046	952.567	90.174	1.042.741	233.826	95.128	328.954	2.400.503	399.238	2.799.741
MAIO	1.329.156	221.552	1.550.708	843.095	113.982	957.077	217.952	138.558	356.510	2.390.203	474.092	2.864.295
JUNHO	1.313.905	256.986	1.570.891	754.913	140.220	895.133	261.484	148.058	409.542	2.330.302	545.264	2.875.566
JULHO	1.343.876	260.965	1.604.841	1.013.903	52.573	1.066.476	185.080	141.753	326.833	2.542.859	455.291	2.998.150
AGOSTO	1.564.971	270.866	1.835.837	1.158.486	137.289	1.295.775	291.212	91.920	383.132	3.014.669	500.075	3.514.744
SETEMBRO	1.329.215	332.955	1.662.170	720.523	67.141	787.664	231.015	150.426	381.441	2.280.753	550.522	2.831.275
OUTUBRO	1.465.132	293.480	1.758.612	962.432	105.136	1.067.568	223.177	187.017	410.194	2.650.741	585.633	3.236.374
NOVEMBRO	-	-	-	-	-	-	-	-	-	-	-	-
DEZEMBRO	-	-	-	-	-	-	-	-	-	-	-	-
T O T A L	13.041.535	2.347.736	15.389.271	8.799.862	846.697	9.646.559	2.483.069	1.238.399	3.721.468	24.324.466	4.432.832	28.757.298

EXPORTAÇÃO

JANEIRO	1.502.138	183.547	1.685.685	1.900.309	-	1.900.309	350.612	352.008	702.620	3.753.059	535.555	4.288.614
FEVEREIRO	1.510.411	204.265	1.714.676	2.997.227	38.922	3.036.149	410.354	424.255	834.609	4.917.992	667.442	5.585.434
MARÇO	1.615.578	244.027	1.859.605	5.004.791	24.232	5.029.023	380.207	360.353	740.560	7.000.576	628.612	7.629.188
ABRIL	1.569.898	271.437	1.841.335	3.515.313	1.329	3.516.642	401.796	498.768	900.564	5.487.007	771.534	6.258.541
MAIO	1.664.144	299.226	1.963.370	3.069.493	2.617	3.072.110	600.998	369.279	970.277	5.334.635	671.122	6.005.757
JUNHO	1.771.096	338.209	2.109.305	3.870.290	14.668	3.884.958	506.382	449.727	956.109	6.147.768	802.604	6.950.372
JULHO	1.995.801	307.483	2.303.284	3.843.159	-	3.843.159	378.772	558.111	936.883	6.217.732	865.594	7.083.326
AGOSTO	2.098.978	265.778	2.364.756	3.985.887	39.112	4.024.999	404.999	424.140	829.139	6.489.864	729.030	7.218.894
SETEMBRO	2.107.831	383.113	2.490.944	3.092.162	20.153	3.112.315	431.158	430.866	862.024	5.631.151	834.132	6.465.283
OUTUBRO	2.024.412	360.358	2.384.770	3.703.345	-	3.703.345	458.557	463.036	921.593	6.186.314	823.394	7.009.708
NOVEMBRO	-	-	-	-	-	-	-	-	-	-	-	-
DEZEMBRO	-	-	-	-	-	-	-	-	-	-	-	-
T O T A L	17.860.287	2.857.443	20.717.730	34.981.976	141.033	35.123.009	4.323.835	4.330.543	8.654.378	57.166.098	7.329.019	64.495.117

EM TONELADAS	EVOLUÇÃO DA MOVIMENTAÇÃO MENSAL PORTO ORGANIZADO	CODESP - fl.08 ESTATÍSTICA - Out / 14
-----------------	---	--

MÊS	CARGA GERAL			SÓLIDOS A GRANEL			LÍQUIDOS A GRANEL			TOTAL		
	Longo Curso	Cabotagem	Soma	Longo Curso	Cabotagem	Soma	Longo Curso	Cabotagem	Soma	Longo Curso	Cabotagem	Soma

IMPORTAÇÃO

JANEIRO	1.100.823	81.114	1.181.937	488.498	31.574	520.072	273.587	124.144	397.731	1.862.908	236.832	2.099.740
FEVEREIRO	996.012	93.121	1.089.133	300.595	47.067	347.662	263.563	75.838	339.401	1.560.170	216.026	1.776.196
MARÇO	1.062.305	152.573	1.214.878	636.237	45.119	681.356	215.724	85.557	301.281	1.914.266	283.249	2.197.515
ABRIL	1.084.664	132.243	1.216.907	506.795	56.846	563.641	218.874	95.128	314.002	1.810.333	284.217	2.094.550
MAIO	1.157.337	138.829	1.296.166	530.255	39.431	569.686	183.951	138.558	322.509	1.871.543	316.818	2.188.361
JUNHO	1.159.312	173.887	1.333.199	516.466	52.501	568.967	237.849	148.058	385.907	1.913.627	374.446	2.288.073
JULHO	1.162.289	194.159	1.356.448	631.267	16.758	648.025	155.262	141.753	297.015	1.948.818	352.670	2.301.488
AGOSTO	1.415.390	185.340	1.600.730	735.126	51.188	786.314	261.304	91.920	353.224	2.411.820	328.448	2.740.268
SETEMBRO	1.215.915	251.205	1.467.120	616.816	993	617.809	204.248	150.426	354.674	2.036.979	402.624	2.439.603
OUTUBRO	1.332.661	194.944	1.527.605	635.379	36.724	672.103	196.410	187.017	383.427	2.164.450	418.685	2.583.135
NOVEMBRO	-	-	-	-	-	-	-	-	-	-	-	-
DEZEMBRO	-	-	-	-	-	-	-	-	-	-	-	-
TOTAL	11.686.708	1.597.415	13.284.123	5.597.434	378.201	5.975.635	2.210.772	1.238.399	3.449.171	19.494.914	3.214.015	22.708.929

EXPORTAÇÃO

JANEIRO	1.328.135	110.925	1.439.060	1.900.309	-	1.900.309	350.612	352.008	702.620	3.579.056	462.933	4.041.989
FEVEREIRO	1.380.267	144.137	1.524.404	2.997.227	16.657	3.013.884	410.354	424.255	834.609	4.787.848	585.049	5.372.897
MARÇO	1.476.691	174.785	1.651.476	5.004.791	14.070	5.018.861	380.207	360.353	740.560	6.861.689	549.208	7.410.897
ABRIL	1.418.125	176.032	1.594.157	3.515.313	1.329	3.516.642	401.796	498.768	900.564	5.335.234	676.129	6.011.363
MAIO	1.513.896	194.142	1.708.038	3.069.493	2.617	3.072.110	600.998	369.279	970.277	5.184.387	566.038	5.750.425
JUNHO	1.602.187	215.417	1.817.604	3.870.290	14.668	3.884.958	506.382	449.727	956.109	5.978.859	679.812	6.658.671
JULHO	1.799.436	229.075	2.028.511	3.843.159	-	3.843.159	378.772	558.111	936.883	6.021.367	787.186	6.808.553
AGOSTO	1.904.686	183.531	2.088.217	3.985.887	9.904	3.995.791	404.999	424.140	829.139	6.295.572	617.575	6.913.147
SETEMBRO	1.890.856	238.557	2.129.413	3.092.162	-	3.092.162	431.158	430.866	862.024	5.414.176	669.423	6.083.599
OUTUBRO	1.848.301	228.874	2.077.175	3.703.345	-	3.703.345	458.557	463.036	921.593	6.010.203	691.910	6.702.113
NOVEMBRO	-	-	-	-	-	-	-	-	-	-	-	-
DEZEMBRO	-	-	-	-	-	-	-	-	-	-	-	-
TOTAL	16.162.580	1.895.475	18.058.055	34.981.976	59.245	35.041.221	4.323.835	4.330.543	8.654.378	55.468.391	6.285.263	61.753.654

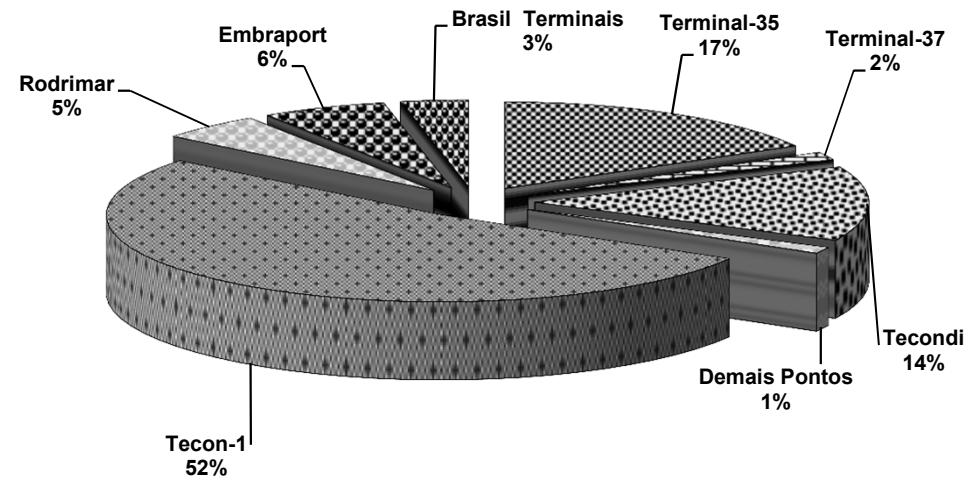
EM
UNIDADES

MOVIMENTO DE CONTÊINERES Porto de Santos

CODESP - fl.09
ESTATÍSTICA - Out / 14

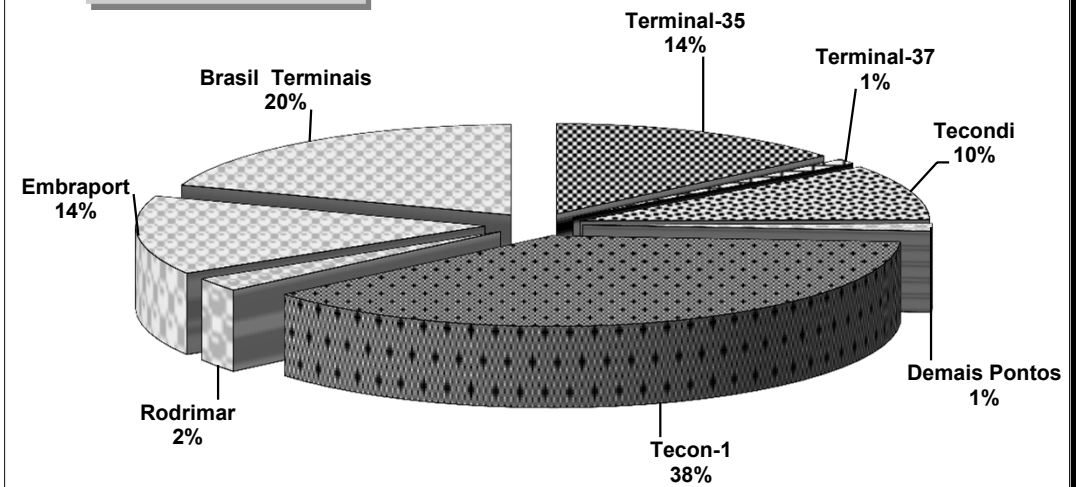
TOTAL DO ANO - 2013

2.177.307 unidades



TOTAL ATÉ O MÊS

1.965.640 unidades



EM UNIDADES E TONELADAS	MOVIMENTO MENSAL DE CONTÊINERES Porto de Santos															CODESP - fl.10 ESTATÍSTICA - Out / 14			
----------------------------	--	--	--	--	--	--	--	--	--	--	--	--	--	--	--	--	--	--	--

Total

Local	Tecon-1		Terminal 37		Terminal 35		Tecondi		Rodrimar		Emraport		Brasil Terminais		Demais Pontos		Total		
	Quant	Peso	Quant	Peso	Quant	Peso	Quant	Peso	Quant	Peso	Quant	Peso	Quant	Peso	Quant	Peso	Quant	TEU	Peso

Longo Curso

Cheios	20	16.417	328.822	355	8.077	6.737	128.006	8.179	171.244	1.379	31.344	3.675	75.823	27.598	630.512	534	13.282	64.874	64.874	1.387.110
	40	19.999	431.844	344	7.453	12.083	236.888	9.366	195.186	2.218	51.795	5.773	126.508	22.205	489.934	194	4.852	72.182	144.364	1.544.460
	Soma	36.416	760.666	699	15.530	18.820	364.894	17.545	366.430	3.597	83.139	9.448	202.331	49.803	1.120.446	728	18.134	137.056	209.238	2.931.570
Vazios	20	5.336	11.974	22	49	1.704	3.884	2.624	6.146	88	243	2.529	6.268	10.287	22.599	546	1.284	23.136	23.136	52.447
	40	5.356	20.971	351	1.625	4.788	19.195	3.390	14.170	109	507	3.682	20.772	6.563	26.292	125	656	24.364	48.728	104.188
	Soma	10.692	32.945	373	1.674	6.492	23.079	6.014	20.316	197	750	6.211	27.040	16.850	48.891	671	1.940	47.500	71.864	156.635
Total	20	21.753	340.796	377	8.126	8.441	131.890	10.803	177.390	1.467	31.587	6.204	82.091	37.885	653.111	1.080	14.566	88.010	88.010	1.439.557
	40	25.355	452.815	695	9.078	16.871	256.083	12.756	209.356	2.327	52.302	9.455	147.280	28.768	516.226	319	5.508	96.546	193.092	1.648.648
	Soma	47.108	793.611	1.072	17.204	25.312	387.973	23.559	386.746	3.794	83.889	15.659	229.371	66.653	1.169.337	1.399	20.074	184.556	281.102	3.088.205

Cabotagem

Cheios	20	5.885	134.174	8	130	541	11.219	-	-	-	-	2.563	59.211	2.231	51.015	142	1.284	11.370	11.370	257.033
	40	5.467	113.436	28	770	846	17.923	-	-	-	-	6.735	138.249	1.688	33.049	5	242	14.769	29.538	303.669
	Soma	11.352	247.610	36	900	1.387	29.142	-	-	-	-	9.298	197.460	3.919	84.064	147	1.526	26.139	40.908	560.702
Vazios	20	2.060	4.660	62	139	17	38	-	-	-	-	1.466	9.025	460	1.009	60	214	4.125	4.125	15.085
	40	1.859	7.266	740	2.886	993	4.037	-	-	-	-	1.722	9.156	329	1.316	-	-	5.643	11.286	24.661
	Soma	3.919	11.926	802	3.025	1.010	4.075	-	-	-	-	3.188	18.181	789	2.325	60	214	9.768	15.411	39.746
Total	20	7.945	138.834	70	269	558	11.257	-	-	-	-	4.029	68.236	2.691	52.024	202	1.498	15.495	15.495	272.118
	40	7.326	120.702	768	3.656	1.839	21.960	-	-	-	-	8.457	147.405	2.017	34.365	5	242	20.412	40.824	328.330
	Soma	15.271	259.536	838	3.925	2.397	33.217	-	-	-	-	12.486	215.641	4.708	86.389	207	1.740	35.907	56.319	600.448

Total

Cheios	20	22.302	462.996	363	8.207	7.278	139.225	8.179	171.244	1.379	31.344	6.238	135.034	29.829	681.527	676	14.566	76.244	76.244	1.644.143
	40	25.466	545.280	372	8.223	12.929	254.811	9.366	195.186	2.218	51.795	12.508	264.757	23.893	522.983	199	5.094	86.951	173.902	1.848.129
	Soma	47.768	1.008.276	735	16.430	20.207	394.036	17.545	366.430	3.597	83.139	18.746	399.791	53.722	1.204.510	875	19.660	163.195	250.146	3.492.272
Vazios	20	7.396	16.634	84	188	1.721	3.922	2.624	6.146	88	243	3.995	15.293	10.747	23.608	606	1.498	27.261	27.261	67.532
	40	7.215	28.237	1.091	4.511	5.781	23.232	3.390	14.170	109	507	5.404	29.928	6.892	27.608	125	656	30.007	60.014	128.849
	Soma	14.611	44.871	1.175	4.699	7.502	27.154	6.014	20.316	197	750	9.399	45.221	17.639	51.216	731	2.154	57.268	87.275	196.381
Total	20	29.698	479.630	447	8.395	8.999	143.147	10.803	177.390	1.467	31.587	10.233	150.327	40.576	705.135	1.282	16.064	103.505	103.505	1.711.675
	40	32.681	573.517	1.463	12.734	18.710	278.043	12.756	209.356	2.327	52.302	17.912	294.685	30.785	550.591	324	5.750	116.958	233.916	1.976.978
	Soma	62.379	1.053.147	1.910	21.129	27.709	421.190	23.559	386.746	3.794	83.889	28.145	445.012	71.361	1.255.726	1.606	21.814	220.463	337.421	3.688.653

EM UNIDADES E TONELADAS	MOVIMENTO MENSAL DE CONTÊINERES Porto de Santos	CODESP - fl.10-A ESTATÍSTICA - Out / 14
----------------------------	--	--

IMPORTAÇÃO

Local	Tecon-1		Terminal 37		Terminal 35		Tecondi		Rodrimar		Embraport		Brasil Terminais		Demais Pontos		Total		
	Quant	Peso	Quant	Peso	Quant	Peso	Quant	Peso	Quant	Peso	Quant	Peso	Quant	Peso	Quant	Peso	Quant	TEU	Peso

Longo Curso

Cheios	20	8.024	143.056	-	-	5.161	90.028	3.041	53.728	730	18.105	2.615	50.464	11.902	244.463	141	2.982	31.614	31.614	602.826
	40	11.663	214.616	1	31	7.626	114.403	4.807	88.693	626	15.533	3.307	61.116	13.571	273.634	105	2.797	41.706	83.412	770.823
	Soma	19.687	357.672	1	31	12.787	204.431	7.848	142.421	1.356	33.638	5.922	111.580	25.473	518.097	246	5.779	73.320	115.026	1.373.649
Vazios	20	2.710	6.097	22	49	65	206	1.907	4.483	78	223	1.176	2.706	8.024	17.621	536	1.240	14.518	14.518	32.625
	40	1.023	4.054	35	160	804	3.665	1.558	6.666	5	21	1.862	7.586	1.518	6.095	95	417	6.900	13.800	28.664
	Soma	3.733	10.151	57	209	869	3.871	3.465	11.149	83	244	3.038	10.292	9.542	23.716	631	1.657	21.418	28.318	61.289
Total	20	10.734	149.153	22	49	5.226	90.234	4.948	58.211	808	18.328	3.791	53.170	19.926	262.084	677	4.222	46.132	46.132	635.451
	40	12.686	218.670	36	191	8.430	118.068	6.365	95.359	631	15.554	5.169	68.702	15.089	279.729	200	3.214	48.606	97.212	799.487
	Soma	23.420	367.823	58	240	13.656	208.302	11.313	153.570	1.439	33.882	8.960	121.872	35.015	541.813	877	7.436	94.738	143.344	1.434.938

Cabotagem

Cheios	20	3.831	88.958	4	65	199	4.355	-	-	-	-	980	24.652	1.313	31.165	49	365	6.376	6.376	149.560
	40	2.238	43.566	14	385	325	7.430	-	-	-	-	3.756	70.896	265	6.466	5	242	6.603	13.206	128.985
	Soma	6.069	132.524	18	450	524	11.785	-	-	-	-	4.736	95.548	1.578	37.631	54	607	12.979	19.582	278.545
Vazios	20	845	1.930	42	94	13	30	-	-	-	-	771	1.771	154	338	54	163	1.879	1.879	4.326
	40	1.356	5.307	4	18	413	1.598	-	-	-	-	297	1.217	323	1.292	-	-	2.393	4.786	9.432
	Soma	2.201	7.237	46	112	426	1.628	-	-	-	-	1.068	2.988	477	1.630	54	163	4.272	6.665	13.758
Total	20	4.676	90.888	46	159	212	4.385	-	-	-	-	1.751	26.423	1.467	31.503	103	528	8.255	8.255	153.886
	40	3.594	48.873	18	403	738	9.028	-	-	-	-	4.053	72.113	588	7.758	5	242	8.996	17.992	138.417
	Soma	8.270	139.761	64	562	950	13.413	-	-	-	-	5.804	98.536	2.055	39.261	108	770	17.251	26.247	292.303

Total

Cheios	20	11.855	232.014	4	65	5.360	94.383	3.041	53.728	730	18.105	3.595	75.116	13.215	275.628	190	3.347	37.990	37.990	752.386
	40	13.901	258.182	15	416	7.951	121.833	4.807	88.693	626	15.533	7.063	132.012	13.836	280.100	110	3.039	48.309	96.618	899.808
	Soma	25.756	490.196	19	481	13.311	216.216	7.848	142.421	1.356	33.638	10.658	207.128	27.051	555.728	300	6.386	86.299	134.608	1.652.194
Vazios	20	3.555	8.027	64	143	78	236	1.907	4.483	78	223	1.947	4.477	8.178	17.959	590	1.403	16.397	16.397	36.951
	40	2.379	9.361	39	178	1.217	5.263	1.558	6.666	5	21	2.159	8.803	1.841	7.387	95	417	9.293	18.586	38.096
	Soma	5.934	17.388	103	321	1.295	5.499	3.465	11.149	83	244	4.106	13.280	10.019	25.346	685	1.820	25.690	34.983	75.047
Total	20	15.410	240.041	68	208	5.438	94.619	4.948	58.211	808	18.328	5.542	79.593	21.393	293.587	780	4.750	54.387	54.387	789.337
	40	16.280	267.543	54	594	9.168	127.096	6.365	95.359	631	15.554	9.222	140.815	15.677	287.487	205	3.456	57.602	115.204	937.904
	Soma	31.690	507.584	122	802	14.606	221.715	11.313	153.570	1.439	33.882	14.764	220.408	37.070	581.074	985	8.206	111.989	169.591	1.727.241

EM UNIDADES E TONELADAS	MOVIMENTO MENSAL DE CONTÊINERES Porto de Santos	CODESP - fl.10-B ESTATÍSTICA - Out / 14
----------------------------	--	--

EXPORTAÇÃO

Local	Tecon-1		Terminal 37		Terminal 35		Tecondi		Rodrimar		Embraport		Brasil Terminais		Demais Pontos		Total		
	Quant	Peso	Quant	Peso	Quant	Peso	Quant	Peso	Quant	Peso	Quant	Peso	Quant	Peso	Quant	Peso	Quant	TEU	Peso

Longo Curso

Cheios	20	8.393	185.766	355	8.077	1.576	37.978	5.138	117.516	649	13.239	1.060	25.359	15.696	386.049	393	10.300	33.260	33.260	784.284
	40	8.336	217.228	343	7.422	4.457	122.485	4.559	106.493	1.592	36.262	2.466	65.392	8.634	216.300	89	2.055	30.476	60.952	773.637
	Soma	16.729	402.994	698	15.499	6.033	160.463	9.697	224.009	2.241	49.501	3.526	90.751	24.330	602.349	482	12.355	63.736	94.212	1.557.921
Vazios	20	2.626	5.877	-	-	1.639	3.678	717	1.663	10	20	1.353	3.562	2.263	4.978	10	44	8.618	8.618	19.822
	40	4.333	16.917	316	1.465	3.984	15.530	1.832	7.504	104	486	1.820	13.186	5.045	20.197	30	239	17.464	34.928	75.524
	Soma	6.959	22.794	316	1.465	5.623	19.208	2.549	9.167	114	506	3.173	16.748	7.308	25.175	40	283	26.082	43.546	95.346
Total	20	11.019	191.643	355	8.077	3.215	41.656	5.855	119.179	659	13.259	2.413	28.921	17.959	391.027	403	10.344	41.878	41.878	804.106
	40	12.669	234.145	659	8.887	8.441	138.015	6.391	113.997	1.696	36.748	4.286	78.578	13.679	236.497	119	2.294	47.940	95.880	849.161
	Soma	23.688	425.788	1.014	16.964	11.656	179.671	12.246	233.176	2.355	50.007	6.699	107.499	31.638	627.524	522	12.638	89.818	137.758	1.653.267

Cabotagem

Cheios	20	2.054	45.216	4	65	342	6.864	-	-	-	-	1.583	34.559	918	19.850	93	919	4.994	4.994	107.473
	40	3.229	69.870	14	385	521	10.493	-	-	-	-	2.979	67.353	1.423	26.583	-	-	8.166	16.332	174.684
	Soma	5.283	115.086	18	450	863	17.357	-	-	-	-	4.562	101.912	2.341	46.433	93	919	13.160	21.326	282.157
Vazios	20	1.215	2.730	20	45	4	8	-	-	-	-	695	7.254	306	671	6	51	2.246	2.246	10.759
	40	503	1.959	736	2.868	580	2.439	-	-	-	-	1.425	7.939	6	24	-	-	3.250	6.500	15.229
	Soma	1.718	4.689	756	2.913	584	2.447	-	-	-	-	2.120	15.193	312	695	6	51	5.496	8.746	25.988
Total	20	3.269	47.946	24	110	346	6.872	-	-	-	-	2.278	41.813	1.224	20.521	99	970	7.240	7.240	118.232
	40	3.732	71.829	750	3.253	1.101	12.932	-	-	-	-	4.404	75.292	1.429	26.607	-	-	11.416	22.832	189.913
	Soma	7.001	119.775	774	3.363	1.447	19.804	-	-	-	-	6.682	117.105	2.653	47.128	99	970	18.656	30.072	308.145

Total

Cheios	20	10.447	230.982	359	8.142	1.918	44.842	5.138	117.516	649	13.239	2.643	59.918	16.614	405.899	486	11.219	38.254	38.254	891.757
	40	11.565	287.098	357	7.807	4.978	132.978	4.559	106.493	1.592	36.262	5.445	132.745	10.057	242.883	89	2.055	38.642	77.284	948.321
	Soma	22.012	518.080	716	15.949	6.896	177.820	9.697	224.009	2.241	49.501	8.088	192.663	26.671	648.782	575	13.274	76.896	115.538	1.840.078
Vazios	20	3.841	8.607	20	45	1.643	3.686	717	1.663	10	20	2.048	10.816	2.569	5.649	16	95	10.864	10.864	30.581
	40	4.836	18.876	1.052	4.333	4.564	17.969	1.832	7.504	104	486	3.245	21.125	5.051	20.221	30	239	20.714	41.428	90.753
	Soma	8.677	27.483	1.072	4.378	6.207	21.655	2.549	9.167	114	506	5.293	31.941	7.620	25.870	46	334	31.578	52.292	121.334
Total	20	14.288	239.589	379	8.187	3.561	48.528	5.855	119.179	659	13.259	4.691	70.734	19.183	411.548	502	11.314	49.118	49.118	922.338
	40	16.401	305.974	1.409	12.140	9.542	150.947	6.391	113.997	1.696	36.748	8.690	153.870	15.108	263.104	119	2.294	59.356	118.712	1.039.074
	Soma	30.689	545.563	1.788	20.327	13.103	199.475	12.246	233.176	2.355	50.007	13.381	224.604	34.291	674.652	621	13.608	108.474	167.830	1.961.412

EM UNIDADES E TONELADAS	MOVIMENTO ACUMULADO DE CONTÊINERES Porto de Santos	CODESP - fl.11 ESTATÍSTICA - Out / 14
----------------------------	---	--

Total

Local	Tecon-1		Terminal 37		Terminal 35		Tecondi		Rodrimar		Embraport		Brasil Terminais		Demais Pontos		Total		
	Quant	Peso	Quant	Peso	Quant	Peso	Quant	Peso	Quant	Peso	Quant	Peso	Quant	Peso	Quant	Peso	Quant	TEU	Peso

Longo Curso

Cheios	20	203.537	4.089.486	6.300	146.935	83.114	1.696.222	68.356	1.349.528	17.464	419.510	42.056	805.559	148.020	3.410.650	7.670	193.852	576.517	576.517	12.111.742
	40	236.882	5.129.304	4.062	90.774	109.991	2.247.911	80.252	1.619.994	21.813	520.120	73.553	1.426.212	119.090	2.649.874	2.009	52.863	647.652	1.295.304	13.737.052
	Soma	440.419	9.218.790	10.362	237.709	193.105	3.944.133	148.608	2.969.522	39.277	939.630	115.609	2.231.771	267.110	6.060.524	9.679	246.715	1.224.169	1.871.821	25.848.794
Vazios	20	57.135	128.120	186	413	16.273	37.013	19.106	44.968	4.282	9.704	18.361	46.643	42.884	94.243	4.264	9.760	162.491	162.491	370.864
	40	101.472	394.604	1.433	5.990	39.161	156.382	28.200	116.070	4.550	19.663	41.319	193.711	45.236	181.831	1.535	8.766	262.906	525.812	1.077.017
	Soma	158.607	522.724	1.619	6.403	55.434	193.395	47.306	161.038	8.832	29.367	59.680	240.354	88.120	276.074	5.799	18.526	425.397	688.303	1.447.881
Total	20	260.672	4.217.606	6.486	147.348	99.387	1.733.235	87.462	1.394.496	21.746	429.214	60.417	852.202	190.904	3.504.893	11.934	203.612	739.008	739.008	12.482.606
	40	338.354	5.523.908	5.495	96.764	149.152	2.404.293	108.452	1.736.064	26.363	539.783	114.872	1.619.923	164.326	2.831.705	3.544	61.629	910.558	1.821.116	14.814.069
	Soma	599.026	9.741.514	11.981	244.112	248.539	4.137.528	195.914	3.130.560	48.109	968.997	175.289	2.472.125	355.230	6.336.598	15.478	265.241	1.649.566	2.560.124	27.296.675

Cabotagem

Cheios	20	56.203	1.246.634	1.609	37.252	1.742	33.653	-	-	1	21	14.700	344.503	15.902	368.566	398	3.796	90.555	90.555	2.034.425
	40	57.960	1.185.015	677	16.043	5.918	151.109	-	-	-	-	48.575	1.014.788	8.374	183.840	5	242	121.509	243.018	2.551.037
	Soma	114.163	2.431.649	2.286	53.295	7.660	184.762	-	-	1	21	63.275	1.359.291	24.276	552.406	403	4.038	212.064	333.573	4.585.462
Vazios	20	17.023	38.435	1.233	2.794	3.981	8.984	-	-	-	-	19.310	51.930	4.374	9.603	136	460	46.057	46.057	112.206
	40	21.007	82.757	2.542	10.055	12.754	53.996	-	-	-	-	20.146	88.094	1.504	6.069	-	-	57.953	115.906	240.971
	Soma	38.030	121.192	3.775	12.849	16.735	62.980	-	-	-	-	39.456	140.024	5.878	15.672	136	460	104.010	161.963	353.177
Total	20	73.226	1.285.069	2.842	40.046	5.723	42.637	-	-	1	21	34.010	396.433	20.276	378.169	534	4.256	136.612	136.612	2.146.631
	40	78.967	1.267.772	3.219	26.098	18.672	205.105	-	-	-	-	68.721	1.102.882	9.878	189.909	5	242	179.462	358.924	2.792.008
	Soma	152.193	2.552.841	6.061	66.144	24.395	247.742	-	-	1	21	102.731	1.499.315	30.154	568.078	539	4.498	316.074	495.536	4.938.639

Total

Cheios	20	259.740	5.336.120	7.909	184.187	84.856	1.729.875	68.356	1.349.528	17.465	419.531	56.756	1.150.062	163.922	3.779.216	8.068	197.648	667.072	667.072	14.146.167
	40	294.842	6.314.319	4.739	106.817	115.909	2.399.020	80.252	1.619.994	21.813	520.120	122.128	2.441.000	127.464	2.833.714	2.014	53.105	769.161	1.538.322	16.288.089
	Soma	554.582	11.650.439	12.648	291.004	200.765	4.128.895	148.608	2.969.522	39.278	939.651	178.884	3.591.062	291.386	6.612.930	10.082	250.753	1.436.233	2.205.394	30.434.256
Vazios	20	74.158	166.555	1.419	3.207	20.254	45.997	19.106	44.968	4.282	9.704	37.671	98.573	47.258	103.846	4.400	10.220	208.548	208.548	483.070
	40	122.479	477.361	3.975	16.045	51.915	210.378	28.200	116.070	4.550	19.663	61.465	281.805	46.740	187.900	1.535	8.766	320.859	641.718	1.317.988
	Soma	196.637	643.916	5.394	19.252	72.169	256.375	47.306	161.038	8.832	29.367	99.136	380.378	93.998	291.746	5.935	18.986	529.407	850.266	1.801.058
Total	20	333.898	5.502.675	9.328	187.394	105.110	1.775.872	87.462	1.394.496	21.747	429.235	94.427	1.248.635	211.180	3.883.062	12.468	207.868	875.620	875.620	14.629.237
	40	417.321	6.791.680	8.714	122.862	167.824	2.609.398	108.452	1.736.064	26.363	539.783	183.593	2.722.805	174.204	3.021.614	3.549	61.871	1.090.020	2.180.040	17.606.077
	Soma	751.219	12.294.355	18.042	310.256	272.934	4.385.270	195.914	3.130.560	48.110	969.018	278.020	3.971.440	385.384	6.904.676	16.017	269.739	1.965.640	3.055.660	32.235.314

EM UNIDADES E TONELADAS	MOVIMENTO ACUMULADO DE CONTÊINERES Porto de Santos	CODESP - fl.11-A ESTATÍSTICA - Out / 14
----------------------------	---	--

IMPORTAÇÃO

Local	Tecon-1		Terminal 37		Terminal 35		Tecondi		Rodrimar		Embraport		Brasil Terminais		Demais Pontos		Total		
	Quant	Peso	Quant	Peso	Quant	Peso	Quant	Peso	Quant	Peso	Quant	Peso	Quant	Peso	Quant	Peso	Quant	TEU	Peso

Longo Curso

Cheios	20	102.753	1.852.281	3.240	75.885	47.913	883.316	30.321	519.839	6.162	152.451	29.341	526.446	64.351	1.331.203	1.176	25.429	285.257	285.257	5.366.850
	40	137.002	2.508.713	1.237	28.806	70.742	1.243.069	45.320	825.815	6.067	154.088	47.665	751.745	72.665	1.462.885	840	23.446	381.538	763.076	6.998.567
	Soma	239.755	4.360.994	4.477	104.691	118.655	2.126.385	75.641	1.345.654	12.229	306.539	77.006	1.278.191	137.016	2.794.088	2.016	48.875	666.795	1.048.333	12.365.417
Vazios	20	20.031	45.043	65	144	1.028	2.519	12.074	28.636	3.865	8.721	4.991	11.938	33.770	74.159	3.809	8.638	79.633	79.633	179.798
	40	21.563	85.957	410	1.671	4.712	21.603	10.887	45.164	3.325	14.152	12.898	53.835	15.822	63.889	754	3.582	70.371	140.742	289.853
	Soma	41.594	131.000	475	1.815	5.740	24.122	22.961	73.800	7.190	22.873	17.889	65.773	49.592	138.048	4.563	12.220	150.004	220.375	469.651
Total	20	122.784	1.897.324	3.305	76.029	48.941	885.835	42.395	548.475	10.027	161.172	34.332	538.384	98.121	1.405.362	4.985	34.067	364.890	364.890	5.546.648
	40	158.565	2.594.670	1.647	30.477	75.454	1.264.672	56.207	870.979	9.392	168.240	60.563	805.580	88.487	1.526.774	1.594	27.028	451.909	903.818	7.288.420
	Soma	281.349	4.491.994	4.952	106.506	124.395	2.150.507	98.602	1.419.454	19.419	329.412	94.895	1.343.964	186.608	2.932.136	6.579	61.095	816.799	1.268.708	12.835.068

Cabotagem

Cheios	20	26.730	612.489	1.301	31.015	659	12.740	-	-	1	21	5.735	142.099	10.997	263.022	97	790	45.520	45.520	1.062.176
	40	20.976	404.262	182	5.257	2.653	69.425	-	-	-	-	26.706	496.311	3.420	88.646	5	242	53.942	107.884	1.064.143
	Soma	47.706	1.016.751	1.483	36.272	3.312	82.165	-	-	1	21	32.441	638.410	14.417	351.668	102	1.032	99.462	153.404	2.126.319
Vazios	20	10.411	23.575	690	1.565	2.199	4.936	-	-	-	-	15.711	37.175	261	571	106	313	29.378	29.378	68.135
	40	14.514	56.982	720	2.829	3.185	13.178	-	-	-	-	13.942	59.903	1.097	4.388	-	-	33.458	66.916	137.280
	Soma	24.925	80.557	1.410	4.394	5.384	18.114	-	-	-	-	29.653	97.078	1.358	4.959	106	313	62.836	96.294	205.415
Total	20	37.141	636.064	1.991	32.580	2.858	17.676	-	-	1	21	21.446	179.274	11.258	263.593	203	1.103	74.898	74.898	1.130.311
	40	35.490	461.244	902	8.086	5.838	82.603	-	-	-	-	40.648	556.214	4.517	93.034	5	242	87.400	174.800	1.201.423
	Soma	72.631	1.097.308	2.893	40.666	8.696	100.279	-	-	1	21	62.094	735.488	15.775	356.627	208	1.345	162.298	249.698	2.331.734

Total

Cheios	20	129.483	2.464.770	4.541	106.900	48.572	896.056	30.321	519.839	6.163	152.472	35.076	668.545	75.348	1.594.225	1.273	26.219	330.777	330.777	6.429.026
	40	157.978	2.912.975	1.419	34.063	73.395	1.312.494	45.320	825.815	6.067	154.088	74.371	1.248.056	76.085	1.551.531	845	23.688	435.480	870.960	8.062.710
	Soma	287.461	5.377.745	5.960	140.963	121.967	2.208.550	75.641	1.345.654	12.230	306.560	109.447	1.916.601	151.433	3.145.756	2.118	49.907	766.257	1.201.737	14.491.736
Vazios	20	30.442	68.618	755	1.709	3.227	7.455	12.074	28.636	3.865	8.721	20.702	49.113	34.031	74.730	3.915	8.951	109.011	109.011	247.933
	40	36.077	142.939	1.130	4.500	7.897	34.781	10.887	45.164	3.325	14.152	26.840	113.738	16.919	68.277	754	3.582	103.829	207.658	427.133
	Soma	66.519	211.557	1.885	6.209	11.124	42.236	22.961	73.800	7.190	22.873	47.542	162.851	50.950	143.007	4.669	12.533	212.840	316.669	675.066
Total	20	159.925	2.533.388	5.296	108.609	51.799	903.511	42.395	548.475	10.028	161.193	55.778	717.658	109.379	1.668.955	5.188	35.170	439.788	439.788	6.676.959
	40	194.055	3.055.914	2.549	38.563	81.292	1.347.275	56.207	870.979	9.392	168.240	101.211	1.361.794	93.004	1.619.808	1.599	27.270	539.309	1.078.618	8.489.843
	Soma	353.980	5.589.302	7.845	147.172	133.091	2.250.786	98.602	1.419.454	19.420	329.433	156.989	2.079.452	202.383	3.288.763	6.787	62.440	979.097	1.518.406	15.166.802

EM UNIDADES E TONELADAS	MOVIMENTO ACUMULADO DE CONTÊINERES Porto de Santos	CODESP - fl.11-B ESTATÍSTICA - Out / 14
----------------------------	---	--

EXPORTAÇÃO

Local	Tecon-1		Terminal 37		Terminal 35		Tecondi		Rodrimar		Embraport		Brasil Terminais		Demais Pontos		Total		
	Quant	Peso	Quant	Peso	Quant	Peso	Quant	Peso	Quant	Peso	Quant	Peso	Quant	Peso	Quant	Peso	Quant	TEU	Peso

Longo Curso

Cheios	20	100.784	2.237.205	3.060	71.050	35.201	812.906	38.035	829.689	11.302	267.059	12.715	279.113	83.669	2.079.447	6.494	168.423	291.260	291.260	6.744.892
	40	99.880	2.620.591	2.825	61.968	39.249	1.004.842	34.932	794.179	15.746	366.032	25.888	674.467	46.425	1.186.989	1.169	29.417	266.114	532.228	6.738.485
	Soma	200.664	4.857.796	5.885	133.018	74.450	1.817.748	72.967	1.623.868	27.048	633.091	38.603	953.580	130.094	3.266.436	7.663	197.840	557.374	823.488	13.483.377
Vazios	20	37.104	83.077	121	269	15.245	34.494	7.032	16.332	417	983	13.370	34.705	9.114	20.084	455	1.122	82.858	82.858	191.066
	40	79.909	308.647	1.023	4.319	34.449	134.779	17.313	70.906	1.225	5.511	28.421	139.876	29.414	117.942	781	5.184	192.535	385.070	787.164
	Soma	117.013	391.724	1.144	4.588	49.694	169.273	24.345	87.238	1.642	6.494	41.791	174.581	38.528	138.026	1.236	6.306	275.393	467.928	978.230
Total	20	137.888	2.320.282	3.181	71.319	50.446	847.400	45.067	846.021	11.719	268.042	26.085	313.818	92.783	2.099.531	6.949	169.545	374.118	374.118	6.935.958
	40	179.789	2.929.238	3.848	66.287	73.698	1.139.621	52.245	865.085	16.971	371.543	54.309	814.343	75.839	1.304.931	1.950	34.601	458.649	917.298	7.525.649
	Soma	317.677	5.249.520	7.029	137.606	124.144	1.987.021	97.312	1.711.106	28.690	639.585	80.394	1.128.161	168.622	3.404.462	8.899	204.146	832.767	1.291.416	14.461.607

Cabotagem

Cheios	20	29.473	634.145	308	6.237	1.083	20.913	-	-	-	-	8.965	202.404	4.905	105.544	301	3.006	45.035	45.035	972.249
	40	36.984	780.753	495	10.786	3.265	81.684	-	-	-	-	21.869	518.477	4.954	95.194	-	-	67.567	135.134	1.486.894
	Soma	66.457	1.414.898	803	17.023	4.348	102.597	-	-	-	-	30.834	720.881	9.859	200.738	301	3.006	112.602	180.169	2.459.143
Vazios	20	6.612	14.860	543	1.229	1.782	4.048	-	-	-	-	3.599	14.755	4.113	9.032	30	147	16.679	16.679	44.071
	40	6.493	25.775	1.822	7.226	9.569	40.818	-	-	-	-	6.204	28.191	407	1.681	-	-	24.495	48.990	103.691
	Soma	13.105	40.635	2.365	8.455	11.351	44.866	-	-	-	-	9.803	42.946	4.520	10.713	30	147	41.174	65.669	147.762
Total	20	36.085	649.005	851	7.466	2.865	24.961	-	-	-	-	12.564	217.159	9.018	114.576	331	3.153	61.714	61.714	1.016.320
	40	43.477	806.528	2.317	18.012	12.834	122.502	-	-	-	-	28.073	546.668	5.361	96.875	-	-	92.062	184.124	1.590.585
	Soma	79.562	1.455.533	3.168	25.478	15.699	147.463	-	-	-	-	40.637	763.827	14.379	211.451	331	3.153	153.776	245.838	2.606.905

Total

Cheios	20	130.257	2.871.350	3.368	77.287	36.284	833.819	38.035	829.689	11.302	267.059	21.680	481.517	88.574	2.184.991	6.795	171.429	336.295	336.295	7.717.141
	40	136.864	3.401.344	3.320	72.754	42.514	1.086.526	34.932	794.179	15.746	366.032	47.757	1.192.944	51.379	1.282.183	1.169	29.417	333.681	667.362	8.225.379
	Soma	267.121	6.272.694	6.688	150.041	78.798	1.920.345	72.967	1.623.868	27.048	633.091	69.437	1.674.461	139.953	3.467.174	7.964	200.846	669.976	1.003.657	15.942.520
Vazios	20	43.716	97.937	664	1.498	17.027	38.542	7.032	16.332	417	983	16.969	49.460	13.227	29.116	485	1.269	99.537	99.537	235.137
	40	86.402	334.422	2.845	11.545	44.018	175.597	17.313	70.906	1.225	5.511	34.625	168.067	29.821	119.623	781	5.184	217.030	434.060	890.855
	Soma	130.118	432.359	3.509	13.043	61.045	214.139	24.345	87.238	1.642	6.494	51.594	217.527	43.048	148.739	1.266	6.453	316.567	533.597	1.125.992
Total	20	173.973	2.969.287	4.032	78.785	53.311	872.361	45.067	846.021	11.719	268.042	38.649	530.977	101.801	2.214.107	7.280	172.698	435.832	435.832	7.952.278
	40	223.266	3.735.766	6.165	84.299	86.532	1.262.123	52.245	865.085	16.971	371.543	82.382	1.361.011	81.200	1.401.806	1.950	34.601	550.711	1.101.422	9.116.234
	Soma	397.239	6.705.053	10.197	163.084	139.843	2.134.484	97.312	1.711.106	28.690	639.585	121.031	1.891.988	183.001	3.615.913	9.230	207.299	986.543	1.537.254	17.068.512

EM UNIDADES E TONELADAS	REEMBARQUE DE CONTÊINERES - NO MÊS Porto de Santos	CODESP - fl.12 ESTATÍSTICA - Out / 14
----------------------------	---	--

Local	IMPORTAÇÃO						EXPORTAÇÃO						TOTAL					
	Transbordo		Remoção		Soma		Transbordo		Remoção		Soma		Transbordo		Remoção		Soma	
	Quant	Peso	Quant	Peso	Quant	Peso	Quant	Peso	Quant	Peso	Quant	Peso	Quant	Peso	Quant	Peso	Quant	TEU

Longo Curso

Cheios	20	6.033	131.855	347	7.148	6.380	139.003	6.469	149.767	347	7.125	6.816	156.892	12.502	281.622	694	14.273	13.196	13.196	295.895
	40	5.551	110.190	1.267	32.894	6.818	143.084	3.087	72.145	1.270	33.070	4.357	105.215	8.638	182.335	2.537	65.964	11.175	22.350	248.299
	Soma	11.584	242.045	1.614	40.042	13.198	282.087	9.556	221.912	1.617	40.195	11.173	262.107	21.140	463.957	3.231	80.237	24.371	35.546	544.194
Vazios	20	3.200	7.163	102	260	3.302	7.423	2.723	6.071	103	270	2.826	6.341	5.923	13.234	205	530	6.128	6.128	13.764
	40	2.108	8.550	343	1.433	2.451	9.983	4.065	16.419	343	1.428	4.408	17.847	6.173	24.969	686	2.861	6.859	13.718	27.830
	Soma	5.308	15.713	445	1.693	5.753	17.406	6.788	22.490	446	1.698	7.234	24.188	12.096	38.203	891	3.391	12.987	19.846	41.594
Total	20	9.233	139.018	449	7.408	9.682	146.426	9.192	155.838	450	7.395	9.642	163.233	18.425	294.856	899	14.803	19.324	19.324	309.659
	40	7.659	118.740	1.610	34.327	9.269	153.067	7.152	88.564	1.613	34.498	8.765	123.062	14.811	207.304	3.223	68.825	18.034	36.068	276.129
	Soma	16.892	257.758	2.059	41.735	18.951	299.493	16.344	244.402	2.063	41.893	18.407	286.295	33.236	502.160	4.122	83.628	37.358	55.392	585.788

Cabotagem

Cheios	20	4.629	109.296	216	4.721	4.845	114.017	3.765	80.826	216	4.721	3.981	85.547	8.394	190.122	432	9.442	8.826	8.826	199.564
	40	1.626	40.660	345	8.068	1.971	48.728	4.210	79.866	340	7.826	4.550	87.692	5.836	120.526	685	15.894	6.521	13.042	136.420
	Soma	6.255	149.956	561	12.789	6.816	162.745	7.975	160.692	556	12.547	8.531	173.239	14.230	310.648	1.117	25.336	15.347	21.868	335.984
Vazios	20	558	1.275	28	58	586	1.333	1.487	3.324	28	58	1.515	3.382	2.045	4.599	56	116	2.101	2.101	4.715
	40	1.256	4.921	154	607	1.410	5.528	575	2.258	154	607	729	2.865	1.831	7.179	308	1.214	2.139	4.278	8.393
	Soma	1.814	6.196	182	665	1.996	6.861	2.062	5.582	182	665	2.244	6.247	3.876	11.778	364	1.330	4.240	6.379	13.108
Total	20	5.187	110.571	244	4.779	5.431	115.350	5.252	84.150	244	4.779	5.496	88.929	10.439	194.721	488	9.558	10.927	10.927	204.279
	40	2.882	45.581	499	8.675	3.381	54.256	4.785	82.124	494	8.433	5.279	90.557	7.667	127.705	993	17.108	8.660	17.320	144.813
	Soma	8.069	156.152	743	13.454	8.812	169.606	10.037	166.274	738	13.212	10.775	179.486	18.106	322.426	1.481	26.666	19.587	28.247	349.092

Total

Cheios	20	10.662	241.151	563	11.869	11.225	253.020	10.234	230.593	563	11.846	10.797	242.439	20.896	471.744	1.126	23.715	22.022	22.022	495.459
	40	7.177	150.850	1.612	40.962	8.789	191.812	7.297	152.011	1.610	40.896	8.907	192.907	14.474	302.861	3.222	81.858	17.696	35.392	384.719
	Soma	17.839	392.001	2.175	52.831	20.014	444.832	17.531	382.604	2.173	52.742	19.704	435.346	35.370	774.605	4.348	105.573	39.718	57.414	880.178
Vazios	20	3.758	8.438	130	318	3.888	8.756	4.210	9.395	131	328	4.341	9.723	7.968	17.833	261	646	8.229	8.229	18.479
	40	3.364	13.471	497	2.040	3.861	15.511	4.640	18.677	497	2.035	5.137	20.712	8.004	32.148	994	4.075	8.998	17.996	36.223
	Soma	7.122	21.909	627	2.358	7.749	24.267	8.850	28.072	628	2.363	9.478	30.435	15.972	49.981	1.255	4.721	17.227	26.225	54.702
Total	20	14.420	249.589	693	12.187	15.113	261.776	14.444	239.988	694	12.174	15.138	252.162	28.864	489.577	1.387	24.361	30.251	30.251	513.938
	40	10.541	164.321	2.109	43.002	12.650	207.323	11.937	170.688	2.107	42.931	14.044	213.619	22.478	335.009	4.216	85.933	26.694	53.388	420.942
	Soma	24.961	413.910	2.802	55.189	27.763	469.099	26.381	410.676	2.801	55.105	29.182	465.781	51.342	824.586	5.603	110.294	56.945	83.639	934.880

EM UNIDADES E TONELADAS	REEMBARQUE DE CONTÊINERES - ACUMULADO Porto de Santos																CODESP - fl.13 ESTATÍSTICA - Out / 14		
----------------------------	--	--	--	--	--	--	--	--	--	--	--	--	--	--	--	--	--	--	--

Local	IMPORTAÇÃO						EXPORTAÇÃO						TOTAL					
	Transbordo		Remoção		Soma		Transbordo		Remoção		Soma		Transbordo		Remoção		Soma	
	Quant	Peso	Quant	Peso	Quant	Peso	Quant	Peso	Quant	Peso	Quant	Peso	Quant	Peso	Quant	Peso	Quant	TEU

Longo Curso

Cheios	20	46.501	977.748	2.910	56.399	49.411	1.034.147	44.694	1.018.608	2.909	56.326	47.603	1.074.934	91.195	1.996.356	5.819	112.725	97.014	97.014	2.109.081
	40	43.859	841.960	14.261	375.421	58.120	1.217.381	24.500	545.840	14.267	375.701	38.767	921.541	68.359	1.387.800	28.528	751.122	96.887	193.774	2.138.922
	Soma	90.360	1.819.708	17.171	431.820	107.531	2.251.528	69.194	1.564.448	17.176	432.027	86.370	1.996.475	159.554	3.384.156	34.347	863.847	193.901	290.788	4.248.003
Vazios	20	11.866	26.685	847	2.037	12.713	28.722	19.578	44.191	850	2.075	20.428	46.266	31.444	70.876	1.697	4.112	33.141	33.141	74.988
	40	20.483	82.703	3.910	16.581	24.393	99.284	38.246	153.376	3.910	16.562	42.156	169.938	58.729	236.079	7.820	33.143	66.549	133.098	269.222
	Soma	32.349	109.388	4.757	18.618	37.106	128.006	57.824	197.567	4.760	18.637	62.584	216.204	90.173	306.955	9.517	37.255	99.690	166.239	344.210
Total	20	58.367	1.004.433	3.757	58.436	62.124	1.062.869	64.272	1.062.799	3.759	58.401	68.031	1.121.200	122.639	2.067.232	7.516	116.837	130.155	130.155	2.184.069
	40	64.342	924.663	18.171	392.002	82.513	1.316.665	62.746	699.216	18.177	392.263	80.923	1.091.479	127.088	1.623.879	36.348	784.265	163.436	326.872	2.408.144
	Soma	122.709	1.929.096	21.928	450.438	144.637	2.379.534	127.018	1.762.015	21.936	450.664	148.954	2.212.679	249.727	3.691.111	43.864	901.102	293.591	457.027	4.592.213

Cabotagem

Cheios	20	33.026	781.745	1.168	24.250	34.194	805.995	34.178	722.685	1.168	24.250	35.346	746.935	67.204	1.504.430	2.336	48.500	69.540	69.540	1.552.930
	40	13.609	333.483	3.491	88.246	17.100	421.729	33.135	632.906	3.486	87.996	36.621	720.902	46.744	966.389	6.977	176.242	53.721	107.442	1.142.631
	Soma	46.635	1.115.228	4.659	112.496	51.294	1.227.724	67.313	1.355.591	4.654	112.246	71.967	1.467.837	113.948	2.470.819	9.313	224.742	123.261	176.982	2.695.561
Vazios	20	10.646	24.635	364	783	11.010	25.418	11.008	25.034	363	781	11.371	25.815	21.654	49.669	727	1.564	22.381	22.381	51.233
	40	19.923	79.658	2.307	9.760	22.230	89.418	7.507	31.134	2.307	9.760	9.814	40.894	27.430	110.792	4.614	19.520	32.044	64.088	130.312
	Soma	30.569	104.293	2.671	10.543	33.240	114.836	18.515	56.168	2.670	10.541	21.185	66.709	49.084	160.461	5.341	21.084	54.425	86.469	181.545
Total	20	43.672	806.380	1.532	25.033	45.204	831.413	45.186	747.719	1.531	25.031	46.717	772.750	88.858	1.554.099	3.063	50.064	91.921	91.921	1.604.163
	40	33.532	413.141	5.798	98.006	39.330	511.147	40.642	664.040	5.793	97.756	46.435	761.796	74.174	1.077.181	11.591	195.762	85.765	171.530	1.272.943
	Soma	77.204	1.219.521	7.330	123.039	84.534	1.342.560	85.828	1.411.759	7.324	122.787	93.152	1.534.546	163.032	2.631.280	14.654	245.826	177.686	263.451	2.877.106

Total

Cheios	20	79.527	1.759.493	4.078	80.649	83.605	1.840.142	78.872	1.741.293	4.077	80.576	82.949	1.821.869	158.399	3.500.786	8.155	161.225	166.554	166.554	3.662.011
	40	57.468	1.175.443	17.752	463.667	75.220	1.639.110	57.635	1.178.746	17.753	463.697	75.388	1.642.443	115.103	2.354.189	35.505	927.364	150.608	301.216	3.281.553
	Soma	136.995	2.934.936	21.830	544.316	158.825	3.479.252	136.507	2.920.039	21.830	544.273	158.337	3.464.312	273.502	5.854.975	43.660	1.088.589	317.162	467.770	6.943.564
Vazios	20	22.512	51.320	1.211	2.820	23.723	54.140	30.586	69.225	1.213	2.856	31.799	72.081	53.098	120.545	2.424	5.676	55.522	55.522	126.221
	40	40.406	162.361	6.217	26.341	46.623	188.702	45.753	184.510	6.217	26.322	51.970	210.832	86.159	346.871	12.434	52.663	98.593	197.186	399.534
	Soma	62.918	213.681	7.428	29.161	70.346	242.842	76.339	253.735	7.430	29.178	83.769	282.913	139.257	467.416	14.858	58.339	154.115	252.708	525.755
Total	20	102.039	1.810.813	5.289	83.469	107.328	1.894.282	109.458	1.810.518	5.290	83.432	114.748	1.893.950	211.497	3.621.331	10.579	166.901	222.076	222.076	3.788.232
	40	97.874	1.337.804	23.969	490.008	121.843	1.827.812	103.388	1.363.256	23.970	490.019	127.358	1.853.275	201.262	2.701.060	47.939	980.027	249.201	498.402	3.681.087
	Soma	199.913	3.148.617	29.258	573.477	229.171	3.722.094	212.846	3.173.774	29.260	573.451	242.106	3.747.225	412.759	6.322.391	58.518	1.146.928	471.277	720.478	7.469.319

EM UNIDADES E TONELADAS	MOVIMENTO PELO SISTEMA "ROLL-ON/ROLL-OFF" Porto de Santos	CODESP - fl.14 ESTATÍSTICA - Out / 14
----------------------------	--	--

EM TONELADAS

VEÍCULOS AUTOMOTORES EM UNIDADES

ESPECIFICAÇÃO	Carretas e similares			Veículos auto motores	Total
	Contêineres	Carga Solta	Soma		

ESPECIFICAÇÃO	"RO-RO"	%	Conven- cional	%	Soma
---------------	---------	---	-------------------	---	------

I M P O R T A Ç Ã O

Longo Curso	No mês	7.580	3.607	11.187	11.176	22.363
	Desde janeiro	63.262	29.690	92.952	98.006	190.958
Cabo- tagem	No mês	242	-	242	-	242
	Desde janeiro	322	125	447	-	447
Total	No mês	7.822	3.607	11.429	11.176	22.605
	Desde janeiro	63.584	29.815	93.399	98.006	191.405

Longo Curso	No mês	8.574	100	-	-	8.574
	Desde janeiro	64.409	100	289	0,4	64.698
Cabo- tagem	No mês	-	-	-	-	-
	Desde janeiro	-	-	-	-	-
Total	No mês	8.574	100	-	-	8.574
	Desde janeiro	64.409	100	289	0,4	64.698

E X P O R T A Ç Ã O

Longo Curso	No mês	13.105	4.872	17.977	22.936	40.913
	Desde janeiro	192.772	78.876	271.648	233.735	505.383
Cabo- tagem	No mês	-	-	-	-	-
	Desde janeiro	23	298	321	43	364
Total	No mês	13.105	4.872	17.977	22.936	40.913
	Desde janeiro	192.795	79.174	271.969	233.778	505.747

Longo Curso	No mês	11.138	99,9	-	0,1	11.138
	Desde janeiro	121.053	99,2	995	0,8	122.048
Cabo- tagem	No mês	-	-	-	-	-
	Desde janeiro	4	100	-	-	4
Total	No mês	11.138	99,9	-	0,1	11.138
	Desde janeiro	121.057	99,2	995	0,8	122.052

T O T A L

Longo Curso	No mês	20.685	8.479	29.164	34.112	63.276
	Desde janeiro	256.034	108.566	364.600	331.741	696.341
Cabo- tagem	No mês	242	-	242	-	242
	Desde janeiro	345	423	768	43	811
Total	No mês	20.927	8.479	29.406	34.112	63.518
	Desde janeiro	256.379	108.989	365.368	331.784	697.152

Longo Curso	No mês	19.712	99,9	-	0,1	19.712
	Desde janeiro	185.462	99,2	1.284	0,8	186.746
Cabo- tagem	No mês	-	-	-	-	-
	Desde janeiro	4	100	-	-	4
Total	No mês	19.712	99,9	-	0,1	19.712
	Desde janeiro	185.466	99,2	1.284	0,8	186.750

MOVIMENTO DE EMBARCAÇÕES
PORTO DE SANTOS

CODESP - fl.15
ESTATÍSTICA - Out / 14

ESPECIFICAÇÃO	Bandeira	Navios				Soma	Total	MOVIMENTO DE PASSAGEIROS					
		Cargueiros	De Passageiros	De Guerra	Outros			Mês	Embarque	Desembarque	Soma	Em Trânsito	Total
Ao largo do mês anterior	Nacional	2	-	-	-	2	50	Janeiro	59.614	61.224	120.838	8.854	129.692
	Estrangeiras	48	-	-	-	48		Fevereiro	64.070	65.374	129.444	8.859	138.303
Do mês anterior saídos no mês	Nacional	4	-	-	-	4	51	Março	81.700	83.951	165.651	11.197	176.848
	Estrangeiras	45	-	-	2	47		Abril	15.887	16.416	32.303	7	32.310
Entrados	Nacional	50	-	1	4	55	412	Maio	-	-	-	-	-
	Estrangeiras	355	-	-	2	357		Junho	59	3.430	3.489	518	4.007
Atracados	Nacional	51	-	1	4	56	443	Julho	2.133	12	2.145	2.406	4.551
	Estrangeiras	385	-	-	2	387		Agosto	-	-	-	-	-
Saídos	Nacional	52	-	1	4	57	458	Setembro	-	-	-	-	-
	Estrangeiras	398	-	-	3	401		Outubro	-	-	-	-	-
Atracados que não saíram	Nacional	3	-	-	-	3	36	Novembro	-	-	-	-	-
	Estrangeiras	32	-	-	1	33		Dezembro	-	-	-	-	-
Ao largo para o mês seguinte	Nacional	1	-	-	-	1	18	Desde Janeiro					
	Estrangeiras	17	-	-	-	17		223.463	230.407	453.870	31.841	485.711	

OBS:

NAVEGAÇÃO		Entrados		Remanescente do mês anterior	Zarpados		Passaram para o mês seguinte	Atracados		Dias de Atracação	Longo Curso		Cabotagem		Total	
		No Mês	Acumulado		No Mês	Acumulado		No Mês	Acumulado		No mês	Desde Janeiro	No mês	Desde Janeiro	No mês	Desde Janeiro
Cais do Porto	Longo Curso	335	3.511	45	-	-	17	363	3.577	1	194	1.948	31	323	225	2.271
	Cabotagem	77	753	5	-	-	1	80	757	2	75	520	26	170	101	690
										3	32	336	5	64	37	400
										4	25	243	-	10	25	253
										5	9	122	2	14	11	136
										6 a 15	26	276	7	36	33	312
										Acima de 15	9	39	6	18	15	57
	Soma	412	4.264	50	-	-	18	443	4.334	Total	370	3.484	77	635	447	4.119

MAIOR TEMPO DE OPERAÇÃO : " SANTOS SUPPLIER ", com 28 dias.

ATRAÇÃO DE NAVIOS CARGUEIROS NO PORTO DE SANTOS
(ESPERAS)

CODESP - fl.16
ESTATÍSTICA - Out / 14

TRECHO	Com menos 24h de espera		Com 24 e menos de 48h de espera						Com 48 e menos de 72h de espera						Com 72 e mais horas de espera						Total
			Causas				Soma		Causas				Soma		Causas				Soma		
	Do porto		De terceiros		Do porto				De terceiros		Do porto				De terceiros						
	Quant.	%	Quant.	%	Quant.	%	Quant.	%	Quant.	%	Quant.	%	Quant.	%	Quant.	%	Quant.	%			

NO MÊS

Cais Público	Terminal da Alamoia	12	38,7	-	-	7	22,6	7	22,6	-	-	4	12,9	4	12,9	-	-	8	25,8	8	25,8	31	
	Cais do Saboó	12	80,0	-	-	2	13,3	2	13,3	-	-	-	-	-	-	-	-	1	6,7	1	6,7	15	
	Do arm. 5 ao arm. 12 (pátio)	-	-	-	-	-	-	-	-	-	-	-	1	100,0	1	100,0	-	-	-	-	-	-	1
	Do arm. 12-A ao arm. 23	10	16,9	-	-	5	8,5	5	8,5	-	-	4	6,8	4	6,8	-	-	40	67,8	40	67,8	59	
	Do frigorífico à Mortona	3	100,0	-	-	-	-	-	-	-	-	-	-	-	-	-	-	-	-	-	-	-	3
	Do 29 ao pátio do arm. 33	15	71,4	-	-	-	-	-	-	-	-	-	-	-	-	-	-	-	6	28,6	6	28,6	21
	Do arm. 38 ao arm. 39	2	20,0	-	-	1	10,0	1	10,0	-	-	2	20,0	2	20,0	-	-	5	50,0	5	50,0	10	
	Ilha do Barnabé	11	73,3	-	-	1	6,7	1	6,7	-	-	1	6,7	1	6,7	-	-	2	13,3	2	13,3	15	
Soma	65	41,9	-	-	16	10,3	16	10,3	-	-	12	7,7	12	7,7	-	-	62	40,0	62	40,0	155		
Terminais	Uso Privado	153	70,8	-	-	28	13,0	28	13,0	-	-	11	5,1	11	5,1	-	-	24	11,1	24	11,1	216	
	Privativos no Porto Organizado	8	100,0	-	-	-	-	-	-	-	-	-	-	-	-	-	-	-	-	-	-	-	8
	Priv.fora do Porto Organizado	40	72,7	-	-	4	7,3	4	7,3	-	-	3	5,5	3	5,5	-	-	8	14,5	8	14,5	55	
	Soma	201	72,0	-	-	32	11,5	32	11,5	-	-	14	5,0	14	5,0	-	-	32	11,5	32	11,5	279	
Total	266	61,3	-	-	48	11,1	48	11,1	-	-	26	6,0	26	6,0	-	-	94	21,7	94	21,7	434		

ACUMULADO

Cais Público	Terminal da Alamoia	133	37,0	-	-	55	15,3	55	15,3	-	-	44	12,3	44	12,3	-	-	127	35,4	127	35,4	359
	Cais do Saboó	182	85,4	-	-	17	8,0	17	8,0	-	-	5	2,3	5	2,3	-	-	9	4,2	9	4,2	213
	Do arm. 5 ao arm. 12 (pátio)	2	50,0	-	-	-	-	-	-	-	-	1	25,0	1	25,0	-	-	1	25,0	1	25,0	4
	Do arm. 12-A ao arm. 23	118	24,0	-	-	54	11,0	54	11,0	-	-	37	7,5	37	7,5	-	-	282	57,4	282	57,4	491
	Do frigorífico à Mortona	21	47,7	-	-	1	2,3	1	2,3	-	-	3	6,8	3	6,8	-	-	19	43,2	19	43,2	44
	Do 29 ao pátio do arm. 33	100	57,8	-	-	16	9,2	16	9,2	-	-	16	9,2	16	9,2	-	-	41	23,7	41	23,7	173
	Do arm. 38 ao arm. 39	16	13,6	-	-	8	6,8	8	6,8	-	-	10	8,5	10	8,5	-	-	84	71,2	84	71,2	118
	Ilha do Barnabé	87	54,4	-	-	31	19,4	31	19,4	-	-	13	8,1	13	8,1	-	-	29	18,1	29	18,1	160
Soma	659	42,2	-	-	182	11,7	182	11,7	-	-	129	8,3	129	8,3	-	-	592	37,9	592	37,9	1.562	
Terminais	Uso Privado	1.479	75,1	-	-	212	10,8	212	10,8	-	-	69	3,5	69	3,5	-	-	210	10,7	210	10,7	1.970
	Privativos no Porto Organizado	92	83,6	-	-	-	-	-	-	-	-	2	1,8	2	1,8	-	-	16	14,5	16	14,5	110
	Priv.fora do Porto Organizado	386	77,2	-	-	43	8,6	43	8,6	-	-	16	3,2	16	3,2	-	-	55	11,0	55	11,0	500
	Soma	1.957	75,9	-	-	255	9,9	255	9,9	-	-	87	3,4	87	3,4	-	-	281	10,9	281	10,9	2.580
Total	2.616	63,2	-	-	437	10,6	437	10,6	-	-	216	5,2	216	5,2	-	-	873	21,1	873	21,1	4.142	

QUANTIDADES	CARACTERÍSTICAS DOS NAVIOS QUE ATRACARAM NO MÊS PORTO DE SANTOS	CODESP - fl.17 ESTATÍSTICA - Out / 14
-------------	--	--

ESPECIFI- CAÇÃO	Longo Curso		Cabotagem		Total		ESPECIFI- CAÇÃO	Longo Curso		Cabotagem		Total	
	No Mês	Desde Janeiro	No mês	Desde Janeiro	No Mês	Desde Janeiro		No Mês	Desde Janeiro	No mês	Desde Janeiro	No Mês	Desde Janeiro

ESPÉCIE

Carga Geral	204	1.950	43	340	247	2.290
Granéis Sólidos	105	973	3	31	108	1.004
Granéis Líquidos	34	369	27	272	61	641
Passageiros	-	69	-	43	-	112
Roll-on/Roll-off	20	214	-	-	20	214
Outros	-	2	7	71	7	73
Total	363	3.577	80	757	443	4.334

TRL

Até 999	-	17	14	55	14	72
1.000 a 4.999	10	141	12	133	22	274
5.000 a 9.999	35	337	11	160	46	497
10.000 a 14.999	78	746	30	256	108	1.002
15.000 a 20.000	71	618	6	58	77	676
Acima de 20.000	169	1.718	7	95	176	1.813
Total	363	3.577	80	757	443	4.334

NATUREZA DA OPERAÇÃO

Descarga	57	569	14	120	71	689
Embarque	118	1.042	18	198	136	1.240
Descarga e Embarque	188	1.895	41	325	229	2.220
Sem operar	-	71	7	114	7	185
Total	363	3.577	80	757	443	4.334

MAIOR CALADO (m)

Até 6	10	96	19	129	29	225
de 6 a 8	121	1.201	22	292	143	1.493
de 8 a 10	114	1.122	30	264	144	1.386
de 10 a 12	99	1.024	6	52	105	1.076
Acima de 12	19	134	3	20	22	154

**ÍNDICES DE MOVIMENTAÇÃO
NO PORTO DE SANTOS**

CODESP - fl.18
ESTATÍSTICA - Out / 14

ESPECIFICAÇÃO	Janeiro	Fevereiro	Março	Abril	Maió	Junho	Julho	Agosto	Setembro	Outubro	Novembro	Dezembro
---------------	---------	-----------	-------	-------	------	-------	-------	--------	----------	---------	----------	----------

NAVIOS CARGUEIROS QUE ESTIVERAM ATRACADOS NO MÊS

Quantidade	Carga Geral	240	234	251	247	256	231	250	250	259	278	-	-
	Granel Sólido	69	94	141	108	94	114	123	139	107	124	-	-
	Granel Líquido	64	60	55	63	74	79	72	72	79	70	-	-
Permanência (em navios, dias)	Carga Geral	287	260	300	279	312	313	330	313	343	391	-	-
	Granel Sólido	260	288	451	364	332	342	385	421	310	349	-	-
	Granel Líquido	147	148	138	163	159	183	160	163	182	149	-	-
Permanência Média (em dias)	Carga Geral	1,2	1,1	1,2	1,1	1,2	1,4	1,3	1,3	1	1	-	-
	Granel Sólido	3,8	3,1	3,2	3,4	3,5	3,0	3,1	3,0	3	3	-	-
	Granel Líquido	2,3	2,5	2,5	2,6	2,1	2,3	2,2	2,3	2	2	-	-
Tonelagem Movimentada	Carga Geral	3.041.148	2.937.957	3.259.027	3.269.381	3.514.078	3.680.196	3.908.125	4.200.593	4.153.114	4.143.382	-	-
	Granel Sólido	2.722.844	3.661.921	6.114.841	4.559.383	4.029.187	4.780.091	4.909.635	5.320.774	3.899.979	4.770.913	-	-
	Granel Líquido	1.129.165	1.202.824	1.070.662	1.229.518	1.326.787	1.365.651	1.263.716	1.212.271	1.243.465	1.331.787	-	-

TONELAGEM MÉDIA

Movimentada por Navio	Carga Geral	12.671,5	12.555,4	12.984,2	13.236,4	13.726,9	15.931,6	15.632,5	16.802,4	16.035	14.904	-	-
	Granel Sólido	39.461,5	38.956,6	43.367,7	42.216,5	42.863,7	41.930,6	39.915,7	38.278,9	36.448	38.475	-	-
	Granel Líquido	17.643,2	20.047,1	19.466,6	19.516,2	17.929,6	17.286,7	17.551,6	16.837,1	15.740	19.026	-	-
Movimentada por Navio/Dia	Carga Geral	10.596,3	11.299,8	10.863,4	11.718,2	11.263,1	11.757,8	11.842,8	13.420,4	12.108	10.597	-	-
	Granel Sólido	10.472,5	12.715,0	13.558,4	12.525,8	12.136,1	13.976,9	12.752,3	12.638,4	12.581	13.670	-	-
	Granel Líquido	7.681,4	8.127,2	7.758,4	7.543,1	8.344,6	7.462,6	7.898,2	7.437,2	6.832	8.938	-	-

UTILIZAÇÃO DO CAIS NO PORTO DE SANTOS

CODESP - fl.19
ESTATÍSTICA - Out / 14

TRECHO

MOVIMENTO - TAXAS DE UTILIZAÇÃO - OCUPAÇÃO

Local	Berço (a)	Extensão (m) (b)	Profundidade (m) *	Carga Geral		Sólidos a Granel		Líquidos a Granel		Total		Embarcações x dias **	Ocupação média por dia (m) (c)	Índice % (c/b)
				Peso (t)	Taxa (t/a)	Peso (t)	Taxa (t/a)	Peso (t)	Taxa (t/a)	Peso (t)	Taxa (t/a)			

NO MÊS

Cais Público	Terminal da Alamoia	4	1.166	12,7	-	-	-	-	818.527	204.632	818.527	204.632	76	435	37,3
	Cais do Saboó	4	769	10,7	202.845	50.711	-	-	-	-	202.845	50.711	31	157	20,4
	Do arm. 5 ao arm. 12 (pátio)	6	# 1195	7,3 / 11,3	-	-	-	-	-	-	-	-	8	19	1,9
	Do arm. 12-A ao arm. 23	9	1844	11,3 / 13	103.253	11.473	2.027.112	225.235	-	-	2.130.365	236.707	183	1.106	60,0
	Do frigorífico à mortona	5	801	8,3	277	55	109.573	21.915	-	-	109.850	21.970	35	216	27,0
	Do arm. 29 ao arm. 33	8	1263	11,7	129.979	16.247	23.014	2.877	100.554	12.569	253.547	31.693	60	374	29,6
	Do arm. 38 ao arm. 39	3	608	13,3	-	-	601.428	200.476	-	-	601.428	200.476	32	241	39,6
	Ilha do Barnabé	2	360	10,3	-	-	-	-	254.938	127.469	254.938	127.469	36	181	50,3
Terminais	Uso Privado	14	2.872	11,7 / 13,5	3.168.426	226.316	1.607.319	114.809	-	-	4.775.745	341.125	272	2.150	74,9
	Privativos no Porto Organizado	2	269	12 / 13,2	-	-	7.002	3.501	131.001	65.501	138.003	69.002	20	108	40,1
	Privativos fora do P. Organizado	6	1.208	10,9 / 12	538.602	89.767	395.465	65.911	26.767	4.461	960.834	160.139	213	1.170	96,9

169 m (1 berço) interdito

DESDE JANEIRO

Cais Público	Terminal da Alamoia	4	1.166	12,7	-	-	4.230	1.058	8.447.383	2.111.846	8.451.613	2.112.903	817	435	37,3
	Cais do Saboó	4	769	10,7	1.497.085	374.271	464	116	18.003	4.501	1.515.552	378.888	281	157	20,4
	Do arm. 5 ao arm. 12 (pátio)	6	# 1195	7,3 / 11,3	-	-	-	-	-	-	-	-	352	19	1,9
	Do arm. 12-A ao arm. 23	9	1844	11,3 / 13	1.083.678	120.409	15.928.102	1.769.789	-	-	17.011.780	1.890.198	1.607	1.106	60,0
	Do frigorífico à mortona	5	801	8,3	34.522	6.904	1.478.688	295.738	-	-	1.513.210	302.642	329	216	27,0
	Do arm. 29 ao arm. 33	8	1263	11,7	1.439.393	179.924	763.031	95.379	756.973	94.622	2.959.397	369.925	775	374	29,6
	Do arm. 38 ao arm. 39	3	608	13,3	-	-	6.902.992	2.300.997	-	-	6.902.992	2.300.997	412	241	39,6
	Ilha do Barnabé	2	360	10,3	-	-	56.721	28.361	1.695.998	847.999	1.752.719	876.360	418	181	50,3
Terminais	Uso Privado	14	2.872	11,7 / 13,5	27.370.322	1.955.023	14.729.809	1.052.129	-	-	42.100.131	3.007.152	2.497	2.150	74,9
	Privativos no Porto Organizado	2	269	12 / 13,2	-	-	1.119.653	559.827	1.218.295	609.148	2.337.948	1.168.974	311	108	40,1
	Privativos fora do P. Organizado	6	1.208	10,9 / 12	4.681.695	780.283	3.752.701	625.450	272.297	45.383	8.706.693	1.451.116	1.395	1.170	96,9

* Profundidade de projeto referida ao "zero hidrográfico" do Porto de Santos (0,72m abaixo do NR da DHN)

** Não computadas as inoperantes

EM TONELODAS	MOVIMENTO NOS TERMINAIS DE USO PRIVADO NO PORTO DE SANTOS - ACUMULADO	CODESP - fl.21 ESTATÍSTICA - Out / 14
-----------------	--	--

ESPECIFICAÇÃO	IMPORTAÇÃO						EXPORTAÇÃO						TOTAL						
	TECONDI	TECON	TERMINAL 35	TERMINAL 37	BRASIL TERMINAIS	TOTAL	TECONDI	TECON	TERMINAL 35	TERMINAL 37	BRASIL TERMINAIS	TOTAL	TECONDI	TECON	TERMINAL 35	TERMINAL 37	BRASIL TERMINAIS	TOTAL	
LONGO CURSO																			
Carga	Containerizada	1.419.454	4.491.994	2.150.507	106.506	2.932.136	11.100.597	1.711.106	5.249.520	1.987.021	137.606	3.404.462	12.489.715	3.130.560	9.741.514	4.137.528	244.112	6.336.598	23.590.312
	Solta	1.236	96.302	177	-	91	97.806	6.036	227.650	-	-	23	233.709	7.272	323.952	177	-	114	331.515
	Soma	1.420.690	4.588.296	2.150.684	106.506	2.932.227	11.198.403	1.717.142	5.477.170	1.987.021	137.606	3.404.485	12.723.424	3.137.832	10.065.466	4.137.705	244.112	6.336.712	23.921.827
CABOTAGEM																			
Geral	Containerizada	-	1.097.308	100.279	40.666	356.627	1.594.880	-	1.455.533	147.463	25.478	211.451	1.839.925	-	2.552.841	247.742	66.144	568.078	3.434.805
	Solta	335	125	118	-	-	578	12.531	581	-	-	-	13.112	12.866	706	118	-	-	13.690
	Soma	335	1.097.433	100.397	40.666	356.627	1.595.458	12.531	1.456.114	147.463	25.478	211.451	1.853.037	12.866	2.553.547	247.860	66.144	568.078	3.448.495

ESPECIFICAÇÃO	IMPORTAÇÃO					EXPORTAÇÃO					TOTAL						
	TEG	TEAG	TGG	TERMAG	TOTAL	TEG	TEAG	TGG	TERMAG	TOTAL	TEG	TEAG	TGG	TERMAG	TOTAL		
LONGO CURSO																	
Sólidos	Açúcar	-	-	-	-	-	-	1.389.895	-	-	1.389.895	-	1.389.895	-	-	1.389.895	
	Adubo	-	-	-	1.404.759	1.404.759	-	-	-	-	-	-	-	-	1.404.759	1.404.759	
	Enxofre	-	-	-	393.341	393.341	-	-	-	-	-	-	-	-	393.341	393.341	
	Farelo de Arroz	-	-	-	-	-	-	-	-	-	-	-	-	-	-	-	
	Milho	-	-	-	-	-	1.734.646	-	1.947.412	-	-	3.682.058	1.734.646	-	1.947.412	-	3.682.058
	Polpa Cítrica Peletizada	-	-	-	-	-	-	-	-	-	-	-	-	-	-	-	
	Soja em Grãos	-	-	-	-	-	3.456.572	-	3.365.529	-	-	6.822.101	3.456.572	-	3.365.529	-	6.822.101
	Farelo de Soja	-	-	-	-	-	-	-	1.015.168	-	-	1.015.168	-	-	1.015.168	-	1.015.168
	Outros	-	-	-	-	-	-	-	-	3	3	-	-	-	-	3	
	Soma	-	-	-	1.798.100	1.798.100	5.191.218	1.389.895	6.328.109	3	-	12.909.225	5.191.218	1.389.895	6.328.109	1.798.103	14.707.325
CABOTAGEM																	
Granel	Açúcar	-	-	-	-	-	-	-	-	-	-	-	-	-	-	-	
	Adubo	-	-	-	2.489	2.489	-	-	-	-	-	-	-	-	2,489	2,489	
	Enxofre	-	-	-	-	-	-	-	-	-	-	-	-	-	-	-	
	Farelo de Arroz	-	-	-	-	-	-	-	-	-	-	-	-	-	-	-	
	Milho	-	-	-	-	-	-	-	12,177	-	12,177	-	-	12,177	-	12,177	
	Polpa Cítrica Peletizada	-	-	-	-	-	-	-	-	-	-	-	-	-	-	-	
	Soja em Grãos	-	-	-	-	-	7,818	-	-	-	7,818	7,818	-	-	-	7,818	
	Farelo de Soja	-	-	-	-	-	-	-	-	-	-	-	-	-	-	-	
	Outros	-	-	-	-	-	-	-	-	-	-	-	-	-	-	-	
Soma	-	-	-	2,489	2,489	7,818	-	12,177	-	-	19,995	7,818	-	12,177	2,489	22,484	

EM TONELADAS	MOVIMENTO NOS TERMINAIS PRIVATIVOS DO PORTO DE SANTOS - NO MÊS														CODESP - fl.22 ESTATÍSTICA - Out / 14			
-----------------	---	--	--	--	--	--	--	--	--	--	--	--	--	--	--	--	--	--

ESPECIFICAÇÃO	IMPORTAÇÃO							EXPORTAÇÃO					TOTAL GERAL					
	No Porto Organizado		Fora do Porto Organizado			TOTAL	No Porto Organizado		Fora do Porto Organizado			TOTAL	No Porto Organizado		Fora do Porto Organizado			TOTAL
	CUTRALE	DOW	USIMINAS	ULTRAFÉRTIL	EMBRAPORT		CUTRALE	DOW	USIMINAS	ULTRAFÉRTIL	EMBRAPORT		CUTRALE	DOW	USIMINAS	ULTRAFÉRTIL	EMBRAPORT	

LONGO CURSO																			
Carga Geral	Containerizada	-	-	-	-	121.872	121.872	-	-	-	-	107.499	107.499	-	-	-	-	229.371	229.371
	Solta	-	-	-	-	10.599	10.599	-	-	68.612	-	-	68.612	-	-	68.612	-	10.599	79.211
	Soma	-	-	-	-	132.471	132.471	-	-	68.612	-	107.499	176.111	-	-	68.612	-	239.970	308.582
Sólidos a Granel	Açúcar	-	-	-	-	-	-	-	-	-	-	-	-	-	-	-	-	-	-
	Adubo	-	-	-	-	-	-	-	-	-	-	-	-	-	-	-	-	-	-
	Carvão	-	-	138.927	-	-	138.927	-	-	-	-	-	-	-	-	138.927	-	-	138.927
	Enxofre	-	-	-	111.088	-	111.088	-	-	-	-	-	-	-	-	-	111.088	-	111.088
	Minério de Ferro	-	-	32.982	-	-	32.982	-	-	-	-	-	-	-	-	32.982	-	-	32.982
	Polpa Cítrica Peletizada	-	-	-	-	-	-	7.002	-	-	-	-	7.002	7.002	-	-	-	-	7.002
	Soja em Grãos	-	-	-	-	-	-	-	-	-	-	-	-	-	-	-	-	-	-
	Farelo de Soja	-	-	-	-	-	-	-	-	-	-	-	-	-	-	-	-	-	-
	Milho	-	-	-	-	-	-	-	-	-	-	-	-	-	-	-	-	-	-
	Outros	-	-	44.056	-	-	44.056	-	-	-	-	-	-	-	-	44.056	-	-	44.056
Soma	-	-	215.965	111.088	-	327.053	7.002	-	-	-	-	7.002	7.002	-	215.965	111.088	-	334.055	
Líquidos a Granel	Ácido Fosfórico	-	-	-	-	-	-	-	-	-	-	-	-	-	-	-	-	-	-
	Alcool	-	-	-	-	-	-	-	-	-	-	-	-	-	-	-	-	-	-
	Amônia	-	-	-	26.767	-	26.767	-	-	-	-	-	-	-	-	-	26.767	-	26.767
	Gasolina	-	-	-	-	-	-	-	-	-	-	-	-	-	-	-	-	-	-
	Soda Cáustica	-	12.576	-	-	-	12.576	-	-	-	-	-	-	-	12.576	-	-	-	12.576
	Sucos Cítricos	-	-	-	-	-	-	67.264	-	-	-	-	67.264	67.264	-	-	-	-	67.264
	Outros	-	2.279	-	-	-	2.279	-	-	-	-	-	-	-	2.279	-	-	-	2.279
Soma	-	14.855	-	26.767	-	41.622	67.264	-	-	-	-	67.264	67.264	14.855	-	26.767	-	108.886	
TOTAL		-	14.855	215.965	137.855	132.471	501.146	74.266	-	68.612	-	107.499	250.377	74.266	14.855	284.577	137.855	239.970	751.523

CABOTAGEM																			
Carga Geral	Containerizada	-	-	-	-	98.536	98.536	-	-	-	-	117.105	117.105	-	-	-	-	215.641	215.641
	Solta	-	-	-	-	-	-	-	-	14.379	-	-	14.379	-	-	14.379	-	-	14.379
	Soma	-	-	-	-	98.536	98.536	-	-	14.379	-	117.105	131.484	-	-	14.379	-	215.641	230.020
Sólidos a Granel	Açúcar	-	-	-	-	-	-	-	-	-	-	-	-	-	-	-	-	-	-
	Adubo	-	-	-	-	-	-	-	-	-	-	-	-	-	-	-	-	-	-
	Carvão	-	-	-	-	-	-	-	-	-	-	-	-	-	-	-	-	-	-
	Enxofre	-	-	-	-	-	-	-	-	-	-	-	-	-	-	-	-	-	-
	Minério de Ferro	-	-	68.412	-	-	68.412	-	-	-	-	-	-	-	-	68.412	-	-	68.412
	Polpa Cítrica Peletizada	-	-	-	-	-	-	-	-	-	-	-	-	-	-	-	-	-	-
	Soja em Grãos	-	-	-	-	-	-	-	-	-	-	-	-	-	-	-	-	-	-
	Farelo de Soja	-	-	-	-	-	-	-	-	-	-	-	-	-	-	-	-	-	-
	Milho	-	-	-	-	-	-	-	-	-	-	-	-	-	-	-	-	-	-
	Outros	-	-	-	-	-	-	-	-	-	-	-	-	-	-	-	-	-	-
Soma	-	-	68.412	-	-	68.412	-	-	-	-	-	-	-	-	68.412	-	-	68.412	
Líquidos a Granel	Ácido Fosfórico	-	-	-	-	-	-	-	-	-	-	-	-	-	-	-	-	-	-
	Alcool	-	-	-	-	-	-	-	-	-	-	-	-	-	-	-	-	-	-
	Amônia	-	-	-	-	-	-	-	-	-	-	-	-	-	-	-	-	-	-
	Gasolina	-	-	-	-	-	-	-	-	-	-	-	-	-	-	-	-	-	-
	Soda Cáustica	-	36.020	-	-	-	36.020	-	-	-	-	-	-	-	36.020	-	-	-	36.020
	Sucos Cítricos	-	-	-	-	-	-	-	-	-	-	-	-	-	-	-	-	-	-
	Outros	-	12.862	-	-	-	12.862	-	-	-	-	-	-	-	12.862	-	-	-	12.862
Soma	-	48.882	-	-	-	48.882	-	-	-	-	-	-	-	48.882	-	-	-	48.882	
TOTAL		-	48.882	68.412	-	98.536	215.830	-	-	14.379	-	117.105	131.484	-	48.882	82.791	-	215.641	347.314
TOTAL GERAL		-	63.737	284.377	137.855	231.007	716.976	74.266	-	82.991	-	224.604	381.861	74.266	63.737	367.368	137.855	455.611	1.098.837

EM TONELADAS		MOVIMENTO NOS TERMINAIS PRIVATIVOS DO PORTO DE SANTOS - ACUMULADO											CODESP - fl.23 ESTATÍSTICA - Out / 14						
ESPECIFICAÇÃO		IMPORTAÇÃO						EXPORTAÇÃO						TOTAL GERAL					
		No Porto Organizado		Fora do Porto Organizado			TOTAL	No Porto Organizado		Fora do Porto Organizado			TOTAL	No Porto Organizado		Fora do Porto Organizado			TOTAL
		CUTRALE	DOW	USIMINAS	ULTRAFÉRTIL	EMBRAPORT		CUTRALE	DOW	USIMINAS	ULTRAFÉRTIL	EMBRAPORT		CUTRALE	DOW	USIMINAS	ULTRAFÉRTIL	EMBRAPORT	
LONGO CURSO																			
Carga Geral	Containerizada	-	-	-	-	1.343.964	1.343.964	-	-	-	-	1.128.161	1.128.161	-	-	-	-	2.472.125	2.472.125
	Solta	-	-	-	-	10.853	10.853	-	-	569.533	-	-	569.533	-	-	569.533	-	10.853	580.386
	Soma	-	-	-	-	1.354.817	1.354.817	-	-	569.533	-	1.128.161	1.697.694	-	-	569.533	-	2.482.978	3.052.511
Sólidos a Granel	Açúcar	-	-	-	-	-	-	-	-	-	-	-	-	-	-	-	-	-	-
	Adubo	-	-	-	77.707	-	77.707	-	-	-	-	-	-	-	-	-	77.707	-	77.707
	Carvão	-	-	1.264.272	-	-	1.264.272	-	-	-	-	-	-	-	-	1.264.272	-	-	1.264.272
	Enxofre	-	-	-	1.071.366	-	1.071.366	-	-	-	-	-	-	-	-	-	1,071.366	-	1,071.366
	Minério de Ferro	-	-	77.006	-	-	77.006	-	-	-	-	-	-	-	-	77.006	-	-	77.006
	Polpa Cítrica Peletizada	-	-	-	-	-	-	7.002	-	-	-	-	7.002	7.002	-	-	-	-	7.002
	Soja em Grãos	-	-	-	-	-	-	1.106.988	-	-	-	-	1,106.988	1,106.988	-	-	-	-	1,106.988
	Farelo de Soja	-	-	-	-	-	-	-	-	-	-	-	-	-	-	-	-	-	-
	Milho	-	-	-	-	-	-	-	-	-	-	-	-	-	-	-	-	-	-
	Outros	-	-	313.626	398.441	-	712.067	1.720	-	-	-	-	1.720	1.720	-	313.626	398.441	-	713.787
Soma	-	-	1.654.904	1.547.514	-	3.202.418	1.115.710	-	-	-	-	1.115.710	1.115.710	-	1.654.904	1.547.514	-	4.318.128	
Líquidos a Granel	Ácido Fosfórico	-	-	-	-	-	-	-	-	-	-	-	-	-	-	-	-	-	-
	Alcool	-	-	-	-	-	-	-	-	-	-	-	-	-	-	-	-	-	-
	Amônia	-	-	-	272.297	-	272.297	-	-	-	-	-	-	-	-	-	272.297	-	272.297
	Gasolina	-	-	-	-	-	-	-	-	-	-	-	-	-	-	-	-	-	-
	Soda Cáustica	-	86.444	-	-	-	86.444	-	-	-	-	-	-	-	86.444	-	-	-	86.444
	Sucos Cítricos	-	-	-	-	-	-	653.543	-	-	-	-	653.543	653.543	-	-	-	-	653.543
	Outros	-	30.514	-	-	-	30.514	-	9.014	-	-	-	9.014	-	39.528	-	-	-	39.528
	Soma	-	116.958	-	272.297	-	389.255	653.543	9.014	-	-	-	662.557	653.543	125.972	-	272.297	-	1.051.812
TOTAL		-	116.958	1.654.904	1.819.811	1.354.817	4.946.490	1.769.253	9.014	569.533	-	1.128.161	3.475.961	1.769.253	125.972	2.224.437	1.819.811	2.482.978	8.422.451
CABOTAGEM																			
Carga Geral	Containerizada	-	-	-	-	735.488	735.488	-	-	-	-	763.827	763.827	-	-	-	-	1.499.315	1.499.315
	Solta	-	-	-	-	10.576	10.576	-	-	119.293	-	-	119.293	-	-	119.293	-	10.576	129.869
	Soma	-	-	-	-	746.064	746.064	-	-	119.293	-	763.827	883.120	-	-	119.293	-	1.509.891	1.629.184
Sólidos a Granel	Açúcar	-	-	-	-	-	-	-	-	-	-	-	-	-	-	-	-	-	-
	Adubo	-	-	-	-	-	-	-	-	-	-	-	-	-	-	-	-	-	-
	Carvão	-	-	-	-	-	-	-	-	81.788	-	-	81.788	-	-	81.788	-	-	81.788
	Enxofre	-	-	-	4.312	-	4.312	-	-	-	-	-	-	-	-	-	4.312	-	4.312
	Minério de Ferro	-	-	464.183	-	-	464.183	-	-	-	-	-	-	-	-	464.183	-	-	464.183
	Polpa Cítrica Peletizada	-	-	-	-	-	-	-	-	-	-	-	-	-	-	-	-	-	-
	Soja em Grãos	-	-	-	-	-	-	3.943	-	-	-	-	3.943	3,943	-	-	-	-	3,943
	Farelo de Soja	-	-	-	-	-	-	-	-	-	-	-	-	-	-	-	-	-	-
	Milho	-	-	-	-	-	-	-	-	-	-	-	-	-	-	-	-	-	-
	Outros	-	-	-	-	-	-	-	-	-	-	-	-	-	-	-	-	-	-
Soma	-	-	464.183	4.312	-	468.495	3.943	-	81.788	-	-	85.731	3,943	-	545.971	4.312	-	554.226	
Líquidos a Granel	Ácido Fosfórico	-	-	-	-	-	-	-	-	-	-	-	-	-	-	-	-	-	-
	Alcool	-	-	-	-	-	-	-	-	-	-	-	-	-	-	-	-	-	-
	Amônia	-	-	-	-	-	-	-	-	-	-	-	-	-	-	-	-	-	-
	Gasolina	-	-	-	-	-	-	-	-	-	-	-	-	-	-	-	-	-	-
	Soda Cáustica	-	269.750	-	-	-	269.750	-	-	-	-	-	-	-	269.750	-	-	-	269.750
	Sucos Cítricos	-	-	-	-	-	-	-	-	-	-	-	-	-	-	-	-	-	-
	Outros	-	158.369	-	-	-	158.369	-	10.661	-	-	-	10.661	-	169.030	-	-	-	169.030
	Soma	-	428.119	-	-	-	428.119	-	10.661	-	-	-	10.661	-	438.780	-	-	-	438.780
TOTAL		-	428.119	464.183	4.312	746.064	1.642.678	3.943	10.661	201.081	-	763.827	979.512	3.943	438.780	665.264	4.312	1.509.891	2.622.190
TOTAL GERAL		-	545.077	2.119.087	1.824.123	2.100.881	6.589.168	1.773.196	19.675	770.614	-	1.891.988	4.455.473	1.773.196	564.752	2.889.701	1.824.123	3.992.869	11.044.641

EM TONELADAS		MOVIMENTO GERAL NO PORTO DE SANTOS - NO MÊS						CODESP - fl.24 ESTATÍSTICA - Out / 14		
ESPECIFICAÇÃO		IMPORTAÇÃO			EXPORTAÇÃO			TOTAL GERAL		
		LONGO CURSO	CABOTAGEM	TOTAL	LONGO CURSO	CABOTAGEM	TOTAL	LONGO CURSO	CABOTAGEM	TOTAL
Carga Geral	Containerizada	1.434.938	292.303	1.727.241	1.653.267	308.145	1.961.412	3.088.205	600.448	3.688.653
	Solta	30.194	1.177	31.371	371.145	52.213	423.358	401.339	53.390	454.729
	Soma	1.465.132	293.480	1.758.612	2.024.412	360.358	2.384.770	3.489.544	653.838	4.143.382
Sólidos a Granel	Açúcar	-	-	-	1.615.090	-	1.615.090	1.615.090	-	1.615.090
	Adubo	431.233	-	431.233	-	-	-	431.233	-	431.233
	Carvão	138.927	-	138.927	-	-	-	138.927	-	138.927
	Enxofre	153.751	-	153.751	-	-	-	153.751	-	153.751
	Farelo de Arroz	-	-	-	-	-	-	-	-	-
	Milho	-	-	-	1.817.650	-	1.817.650	1.817.650	-	1.817.650
	Minério de Ferro	32.982	68.412	101.394	-	-	-	32.982	68.412	101.394
	Polpa Cítrica Peletizada	-	-	-	7.002	-	7.002	7.002	-	7.002
	Sal	-	34.936	34.936	-	-	-	-	34.936	34.936
	Soja em Grãos	-	-	-	-	-	-	-	-	-
	Farelo de Soja	-	-	-	251.003	-	251.003	251.003	-	251.003
	Trigo	101.687	1.788	103.475	-	-	-	101.687	1.788	103.475
	Outros	103.852	-	103.852	12.600	-	12.600	116.452	-	116.452
	Soma	962.432	105.136	1.067.568	3.703.345	-	3.703.345	4.665.777	105.136	4.770.913
Líquidos a Granel	Consumo de Bordo									
	Óleo Diesel	-	-	-	2.117	529	2.646	2.117	529	2.646
	Óleo Combustível	-	-	-	124.647	31.162	155.809	124.647	31.162	155.809
	Ácido Fosfórico	5.236	-	5.236	-	-	-	5.236	-	5.236
	Álcool	6.305	-	6.305	67.938	5.097	73.035	74.243	5.097	79.340
	Amonia	26.767	-	26.767	-	-	-	26.767	-	26.767
	Estireno	-	793	793	-	-	-	-	793	793
	Gás Liquefeito de Petróleo	-	87.001	87.001	-	-	-	-	87.001	87.001
	Gasolina	-	-	-	-	86.612	86.612	-	86.612	86.612
	Nafta	30.792	-	30.792	-	-	-	30.792	-	30.792
	Óleo Combustível	-	-	-	48.661	214.503	263.164	48.661	214.503	263.164
	Óleo de Origem Vegetal	16.497	-	16.497	-	-	-	16.497	-	16.497
	Óleo Diesel e Gasóleo	-	-	-	-	123.632	123.632	-	123.632	123.632
	Soda Cáustica	19.702	55.944	75.646	-	-	-	19.702	55.944	75.646
	Sucos Cítricos	-	-	-	198.142	-	198.142	198.142	-	198.142
Xilenos	4.015	-	4.015	-	-	-	4.015	-	4.015	
Outros	113.863	43.279	157.142	17.052	1.501	18.553	130.915	44.780	175.695	
Soma	223.177	187.017	410.194	458.557	463.036	921.593	681.734	650.053	1.331.787	
TOTAL GERAL		2.650.741	585.633	3.236.374	6.186.314	823.394	7.009.708	8.837.055	1.409.027	10.246.082

EM TONELADAS		MOVIMENTO GERAL ACUMULADO NO PORTO DE SANTOS						CODESP - fl.25 ESTATÍSTICA - Out / 14		
ESPECIFICAÇÃO		IMPORTAÇÃO			EXPORTAÇÃO			TOTAL GERAL		
		LONGO CURSO	CABOTAGEM	TOTAL	LONGO CURSO	CABOTAGEM	TOTAL	LONGO CURSO	CABOTAGEM	TOTAL
Carga Geral	Containerizada	12.835.068	2.331.734	15.166.802	14.461.607	2.606.905	17.068.512	27.296.675	4.938.639	32.235.314
	Solta	206.377	15.941	222.318	3.398.579	250.484	3.649.063	3.604.956	266.425	3.871.381
	Soma	13.041.445	2.347.675	15.389.120	17.860.186	2.857.389	20.717.575	30.901.631	5.205.064	36.106.695
Sólidos a Granel	Açúcar	-	-	-	13.018.142	21.765	13.039.907	13.018.142	21.765	13.039.907
	Adubo	2.898.921	2.489	2.901.410	-	-	-	2.898.921	2.489	2.901.410
	Carvão	1.264.272	-	1.264.272	-	81.788	81.788	1.264.272	81.788	1.346.060
	Enxofre	1.464.710	4.312	1.469.022	-	-	-	1.464.710	4.312	1.469.022
	Farelo de Arroz	-	-	-	-	-	-	-	-	-
	Milho	-	-	-	6.124.853	22.081	6.146.934	6.124.853	22.081	6.146.934
	Minério de Ferro	77.006	464.183	541.189	-	-	-	77.006	464.183	541.189
	Polpa Cítrica Peletizada	-	-	-	7.002	-	7.002	7.002	-	7.002
	Sal	407.285	340.469	747.754	-	-	-	407.285	340.469	747.754
	Soja em Grãos	579	-	579	12.427.980	13.090	12.441.070	12.428.559	13.090	12.441.649
	Farelo de Soja	-	-	-	3.337.297	2.309	3.339.606	3.337.297	2.309	3.339.606
	Trigo	1.270.195	4.680	1.274.875	1.720	-	1.720	1.271.915	4.680	1.276.595
	Outros	1.408.441	5.844	1.414.285	64.978	-	64.978	1.473.419	5.844	1.479.263
	Soma	8.791.409	821.977	9.613.386	34.981.972	141.033	35.123.005	43.773.381	963.010	44.736.391
Líquidos a Granel	Consumo de Bordo	-	-	-	21.178	5.295	26.473	21.178	5.295	26.473
	Óleo Diesel	-	-	-	1.138.920	284.731	1.423.651	1.138.920	284.731	1.423.651
	Óleo Combustível	-	-	-	-	-	-	-	-	-
	Ácido Fosfórico	122.955	-	122.955	-	-	-	122.955	-	122.955
	Álcool	94.314	12.562	106.876	798.588	170.819	969.407	892.902	183.381	1.076.283
	Amonia	272.297	-	272.297	-	-	-	272.297	-	272.297
	Estireno	24.545	44.673	69.218	-	-	-	24.545	44.673	69.218
	Gás Liquefeito de Petróleo	386.671	406.714	793.385	-	-	-	386.671	406.714	793.385
	Gasolina	-	1.424	1.424	15.166	1.132.256	1.147.422	15.166	1.133.680	1.148.846
	Nafta	228.345	3.728	232.073	-	-	-	228.345	3.728	232.073
	Óleo Combustível	-	17.949	17.949	747.038	1.049.230	1.796.268	747.038	1.067.179	1.814.217
	Óleo de Origem Vegetal	164.040	-	164.040	-	-	-	164.040	-	164.040
	Óleo Diesel e Gasóleo	-	-	-	-	1.658.189	1.658.189	-	1.658.189	1.658.189
	Soda Cáustica	286.594	451.095	737.689	-	-	-	286.594	451.095	737.689
	Sucos Cítricos	6.289	-	6.289	1.420.854	-	1.420.854	1.427.143	-	1.427.143
Xílenos	46.380	4.701	51.081	13.391	-	13.391	59.771	4.701	64.472	
Outros	859.058	320.262	1.179.320	168.689	30.009	198.698	1.027.747	350.271	1.378.018	
Soma	2.491.488	1.263.108	3.754.596	4.323.824	4.330.529	8.654.353	6.815.312	5.593.637	12.408.949	
TOTAL GERAL		24.324.342	4.432.760	28.757.102	57.165.982	7.328.951	64.494.933	81.490.324	11.761.711	93.252.035