

Mensário Estatístico

Abril / 2016





EXPEDIENTE

*Companhia Docas do Estado de São Paulo (CODESP)
Autoridade Portuária de Santos*

*Diretor-Presidente: **José Alex Botelho de Oliva***

*Diretor de Engenharia: **Antônio de Pádua Andrade***

*Diretor Administrativo e Financeiro: **Celino Fonseca***

*Diretor de Operações Logísticas: **Cleveland Sampaio Lofrano***

*Diretor de Relacionamento com o Mercado e Comunidade: **Francisco José Adriano***

MENSÁRIO ESTATÍSTICO DO PORTO DE SANTOS

Desenvolvido e elaborado pela DIREM/SUPPO/Gerência de Tarifas e Estatísticas (GETAE)

Avenida Conselheiro Rodrigues Alves, s/nº, Bairro Macuco, Santos/SP Tels.: (13) 3202-6565 ramais 2046 / 2846

E-mail: estatistica@portodesantos.com.br

Capa: Dennis Christofer de Paula Silva/SUGCA Foto: Sérgio Furtado/Estudio58-Imagens Aéreas.



ÍNDICE

DESTAQUES E COMENTÁRIOS	1
MOVIMENTO NO PORTO DE SANTOS (GRÁFICO)	2
MOVIMENTO ACUMULADO NO PORTO DE SANTOS (2007 A 2016)	3
MOVIMENTO NO PORTO DE SANTOS	4
COMPARATIVO DOS TOTAIS MOVIMENTADOS NO PORTO DE SANTOS	5
MOVIMENTO ACUMULADO ATÉ O MÊS (GRÁFICO)	6
EVOLUÇÃO MENSAL DO MOVIMENTO NO PORTO DE SANTOS	7
EVOLUÇÃO MENSAL DO MOVIMENTO NO PORTO ORGANIZADO	8
MOVIMENTO DE CONTÊINERES NO PORTO DE SANTOS (GRÁFICO)	9
MOVIMENTO MENSAL DE CONTÊINERES NO PORTO DE SANTOS - TOTAL	10
MOVIMENTO MENSAL DE CONTÊINERES NO PORTO DE SANTOS - IMPORTAÇÃO	10-A
MOVIMENTO MENSAL DE CONTÊINERES NO PORTO DE SANTOS - EXPORTAÇÃO	10-B
MOVIMENTO ACUMULADO DE CONTÊINERES NO PORTO DE SANTOS – TOTAL	11
MOVIMENTO ACUMULADO DE CONTÊINERES NO PORTO DE SANTOS – IMPORTAÇÃO	11-A
MOVIMENTO ACUMULADO DE CONTÊINERES NO PORTO DE SANTOS – EXPORTAÇÃO	11-B
REEMBARQUE DE CONTÊINERES - MÊS	12
REEMBARQUE DE CONTÊINERES - ACUMULADO	13
MOVIMENTO PELO SISTEMA “ROLL-ON/ROLL-OFF”	14
MOVIMENTO DE EMBARCAÇÕES NO PORTO DE SANTOS	15
ATRACAÇÃO DE NAVIOS CARGUEIROS NO PORTO DE SANTOS (ESPERAS)	16
CARACTERÍSTICAS DOS NAVIOS QUE ATRACARAM NO MÊS NO PORTO DE SANTOS	17
ÍNDICES DE MOVIMENTAÇÃO NO PORTO DE SANTOS	18
UTILIZAÇÃO DO CAIS NO PORTO DE SANTOS	19
MOVIMENTO NOS TERMINAIS PRIVADOS NO PORTO DE SANTOS - NO MÊS	20
MOVIMENTO NOS TERMINAIS PRIVADOS NO PORTO DE SANTOS - ACUMULADO	21
MOVIMENTO NOS TERMINAIS DE USO PRIVATIVOS DO PORTO DE SANTOS - NO MÊS	22
MOVIMENTO NOS TERMINAIS DE USO PRIVATIVOS DO PORTO DE SANTOS - ACUMULADO	23
MOVIMENTO GERAL NO PORTO DE SANTOS - NO MÊS	24
MOVIMENTO GERAL NO PORTO DE SANTOS - ACUMULADO	25

❖ MOVIMENTO MENSAL

Neste mês de abril, Porto de Santos registrou a movimentação de 9.754.582 t, resultado 3,1% superior ao verificado no mesmo mês do ano passado e que representa uma nova marca recorde para o mês, ao superar em 0,45% o recorde anterior verificado em abril de 2013 (9.710.768 t). As exportações tiveram alta de 8,8%, totalizando 7.425.696 t. As importações recuaram 11,8%, ao totalizarem 2.328.886 t.

❖ MOVIMENTO ACUMULADO

Neste primeiro quadrimestre de 2016, a movimentação acumulada de cargas no Porto de Santos atingiu a marca de 37.513.431 t, patamar mais alto de toda a série histórica do porto para o período, ao superar em 4,7% a movimentação do mesmo período de 2015 (35.822.700 t). As exportações atingiram 28.202.423 t, 12,8% acima do mesmo quadrimestre de 2015 (24.992.809 t). As maiores variações absolutas positivas no período foram observadas nas movimentações de soja em grãos (+2.255.635 t; 31,6%), milho (+1.457.466 t; 201,8%) e carga geral contêinerizada (+143.744 t; 2,1%). Já as reduções mais expressivas ocorreram no óleo combustível (-339.154 t; -35,8%) óleo diesel e gasóleo (-250.249 t; -32,8%) e carga geral solta (-84.362 t; -7,0%).

As importações registraram volume de 9.311.008 t, resultado 14,0% inferior ao acumulado nos quatro primeiros meses do ano passado (10.829.891 t). As cargas com as maiores variações absolutas positivas no período foram o óleo diesel e gasóleo (+403.415 t; 390,3%), adubo (+248.599 t, 52,2%) e GLP (+86.299 t, 46,0%). As mais expressivas reduções foram apresentadas nas movimentações de carga geral contêinerizada (-1.048.374 t; -17,3%), carvão (-406.633 t; sem registro de movimentação em 2016) e minério de ferro (-221.30 t; sem registro de movimentação em 2016).

A movimentação de contêineres acumulou 718.632 unidades (1.085.045 TEU) no período, resultado 6,4% abaixo do registrado no primeiro quadrimestre de 2015 (767.934 unid. ou 1.194.260 TEU). As importações responderam por 365.410 unid. (548.021 TEU), 5,0% abaixo do observado no mesmo período de 2015, 384.809 unid. (599.778 TEU). Já nas exportações, o recuo foi de 7,8%, de 383.125 unid. (594.482 TEU) nos primeiros quatro meses de 2015, para 353.222 unid. (537.024 TEU) em 2016.

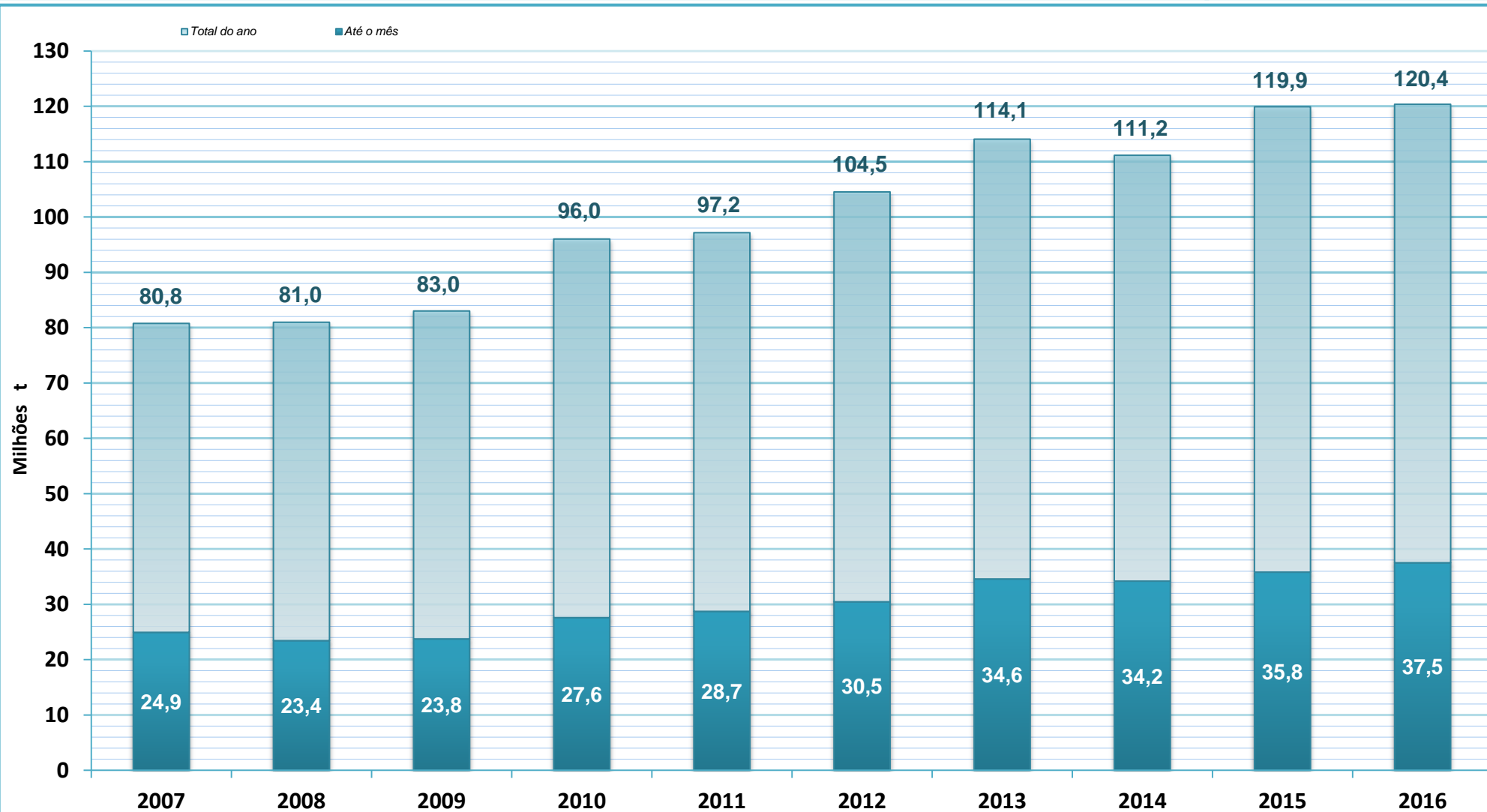
No total, ocorreram 1.594 atracções até abril deste ano, quantidade 7,2% inferior à acumulada até abril de 2015 (1.718). Excluídos navios de passageiros e embarcações diversas, foram registradas 1.245 atracções no longo curso (queda de 1,8% ante as 1.268 atracções observadas no mesmo período de 2015) e de 242 na cabotagem, (queda de 15,4% em relação às 286 registradas na mesma base de comparação).

ooooo0ooooo

Observação: Devido a questões metodológicas, as estatísticas divulgadas nesta publicação podem divergir das disponíveis no Sistema de Desempenho Portuário (SDP) da ANTAQ. O SDP não considera as movimentações realizadas nos terminais privativos e o consumo de bordo, informações consideradas nas estatísticas consolidadas pela CODESP. Além disso, a CODESP registra as operações de safamento (cargas de reembarque) duas vezes, uma na descarga e outra no reembarque, enquanto o SDP faz apenas um registro.

MOVIMENTO NO PORTO DE SANTOS

CODESP - FL 02
ESTATÍSTICA - ABR / 16



Observação: O total do ano para 2016 é previsto.

EM TONELADAS	MOVIMENTO ACUMULADO PORTO DE SANTOS	CODESP - FL.03 ESTATÍSTICA - ABR / 16
-----------------	--	--

ESPECIFICAÇÃO	IMPORTAÇÃO				EXPORTAÇÃO				TOTAL			
	Carga Geral	Sólidos a Granel	Líquidos a Granel	Soma	Carga Geral	Sólidos a Granel	Líquidos a Granel	Soma	Carga Geral	Sólidos a Granel	Líquidos a Granel	Soma

L C O U N R G S O O	2007	3.165.121	3.655.389	647.286	7.467.796	6.093.322	5.610.774	2.057.763	13.761.859	9.258.443	9.266.163	2.705.049	21.229.655
	2008	3.729.960	3.415.668	740.729	7.886.357	5.644.671	5.516.169	1.715.747	12.876.587	9.374.631	8.931.837	2.456.476	20.762.944
	2009	2.507.428	2.414.401	561.515	5.483.344	4.920.614	8.983.269	1.383.493	15.287.376	7.428.042	11.397.670	1.945.008	20.770.720
	2010	3.817.747	3.082.772	1.104.499	8.005.018	5.168.455	9.744.376	1.345.675	16.258.506	8.986.202	12.827.148	2.450.174	24.263.524
	2011	4.386.045	3.608.298	1.369.934	9.364.277	5.625.304	8.615.272	1.702.766	15.943.342	10.011.349	12.223.570	3.072.700	25.307.619
	2012	4.510.865	3.243.827	1.112.616	8.867.308	6.126.793	9.995.840	1.722.553	17.845.186	10.637.658	13.239.667	2.835.169	26.712.494
	2013	4.840.996	3.120.469	909.865	8.871.330	6.767.444	13.188.208	1.923.703	21.879.355	11.608.440	16.308.677	2.833.568	30.750.685
	2014	4.695.254	3.333.698	1.085.953	9.114.905	6.197.996	13.417.640	1.542.967	21.158.603	10.893.250	16.751.338	2.628.920	30.273.508
	2015	5.054.614	2.619.699	1.288.190	8.962.503	6.594.378	13.229.019	1.499.664	21.323.061	11.648.992	15.848.718	2.787.854	30.285.564
2016	4.025.682	2.199.822	1.483.435	7.708.939	6.717.743	16.927.944	1.446.743	25.092.430	10.743.425	19.127.766	2.930.178	32.801.369	

C A B O T A G E M	2007	402.192	134.399	462.233	998.824	519.686	326.526	1.861.701	2.707.913	921.878	460.925	2.323.934	3.706.737
	2008	365.917	122.925	420.119	908.961	378.633	393.363	994.408	1.766.404	744.550	516.288	1.414.527	2.675.365
	2009	284.171	92.388	508.388	884.947	340.475	64.724	1.689.835	2.095.034	624.646	157.112	2.198.223	2.979.981
	2010	259.522	344.850	676.786	1.281.158	395.980	25.884	1.631.640	2.053.504	655.502	370.734	2.308.426	3.334.662
	2011	346.292	616.875	306.962	1.270.129	461.800	79.202	1.607.574	2.148.576	808.092	696.077	1.914.536	3.418.705
	2012	463.227	435.250	475.125	1.373.602	474.043	142.527	1.758.122	2.374.692	937.270	577.777	2.233.247	3.748.294
	2013	342.831	648.721	362.221	1.353.773	563.570	122.783	1.793.836	2.480.189	906.401	771.504	2.156.057	3.833.962
	2014	710.914	205.637	405.383	1.321.934	903.261	64.483	1.635.380	2.603.124	1.614.175	270.120	2.040.763	3.925.058
	2015	1.141.121	365.874	360.393	1.867.388	1.473.002	33.649	2.163.097	3.669.748	2.614.123	399.523	2.523.490	5.537.136
2016	1.039.259	185.054	377.756	1.602.069	1.409.019	38.038	1.662.936	3.109.993	2.448.278	223.092	2.040.692	4.712.062	

T O T A L	2007	3.567.313	3.789.788	1.109.519	8.466.620	6.613.008	5.937.300	3.919.464	16.469.772	10.180.321	9.727.088	5.028.983	24.936.392
	2008	4.095.877	3.538.593	1.160.848	8.795.318	6.023.304	5.909.532	2.710.155	14.642.991	10.119.181	9.448.125	3.871.003	23.438.309
	2009	2.791.599	2.506.789	1.069.903	6.368.291	5.261.089	9.047.993	3.073.328	17.382.410	8.052.688	11.554.782	4.143.231	23.750.701
	2010	4.077.269	3.427.622	1.781.285	9.286.176	5.564.435	9.770.260	2.977.315	18.312.010	9.641.704	13.197.882	4.758.600	27.598.186
	2011	4.732.337	4.225.173	1.676.896	10.634.406	6.087.104	8.694.474	3.310.340	18.091.918	10.819.441	12.919.647	4.987.236	28.726.324
	2012	4.974.092	3.679.077	1.587.741	10.240.910	6.600.836	10.138.367	3.480.675	20.219.878	11.574.928	13.817.444	5.068.416	30.460.788
	2013	5.183.827	3.769.190	1.272.086	10.225.103	7.331.014	13.310.991	3.717.539	24.359.544	12.514.841	17.080.181	4.989.625	34.584.647
	2014	5.406.168	3.539.335	1.491.336	10.436.839	7.101.257	13.482.123	3.178.347	23.761.727	12.507.425	17.021.458	4.669.683	34.198.566
	2015	6.195.735	2.985.573	1.648.583	10.829.891	8.067.380	13.262.668	3.662.761	24.992.809	14.263.115	16.248.241	5.311.344	35.822.700
2016	5.064.941	2.384.876	1.861.191	9.311.008	8.126.762	16.965.982	3.109.679	28.202.423	13.191.703	19.350.858	4.970.870	37.513.431	

EM TONELADAS	MOVIMENTO NO PORTO DE SANTOS	CODESP - FL. 04 ESTATÍSTICA - ABR / 16
-----------------	-------------------------------------	---

ESPECIFICAÇÃO	IMPORTAÇÃO				EXPORTAÇÃO				TOTAL			
	Carga Geral	Sólidos a Granel	Líquidos a Granel	Soma	Carga Geral	Sólidos a Granel	Líquidos a Granel	Soma	Carga Geral	Sólidos a Granel	Líquidos a Granel	Soma

NO MES

LONGO CURSO	Cais Público	11.280	247.548	324.390	583.218	259.889	2.805.989	301.424	3.367.302	271.169	3.053.537	625.814	3.950.520
	T. Privado	843.707	125.470	-	969.177	1.183.241	1.644.095	-	2.827.336	2.026.948	1.769.565	-	3.796.513
	T. Uso Privativo	177.981	157.491	45.636	381.108	208.737	299.225	54.937	562.899	386.718	456.716	100.573	944.007
	SOMA	1.032.968	530.509	370.026	1.933.503	1.651.867	4.749.309	356.361	6.757.537	2.684.835	5.279.818	726.387	8.691.040
CABO-TAGEM	Cais Público	620	44.280	81.850	126.750	1.044	-	339.299	340.343	1.664	44.280	421.149	467.093
	T. Privado	198.493	-	-	198.493	209.949	-	-	209.949	408.442	-	-	408.442
	T. Uso Privativo	43.157	-	26.983	70.140	117.867	-	-	117.867	161.024	-	26.983	188.007
	SOMA	242.270	44.280	108.833	395.383	328.860	-	339.299	668.159	571.130	44.280	448.132	1.063.542
TOTAL	Cais Público	11.900	291.828	406.240	709.968	260.933	2.805.989	640.723	3.707.645	272.833	3.097.817	1.046.963	4.417.613
	T. Privado	1.042.200	125.470	-	1.167.670	1.393.190	1.644.095	-	3.037.285	2.435.390	1.769.565	-	4.204.955
	T. Uso Privativo	221.138	157.491	72.619	451.248	326.604	299.225	54.937	680.766	547.742	456.716	127.556	1.132.014
	TOTAL	1.275.238	574.789	478.859	2.328.886	1.980.727	4.749.309	695.660	7.425.696	3.255.965	5.324.098	1.174.519	9.754.582

ACUMULADO

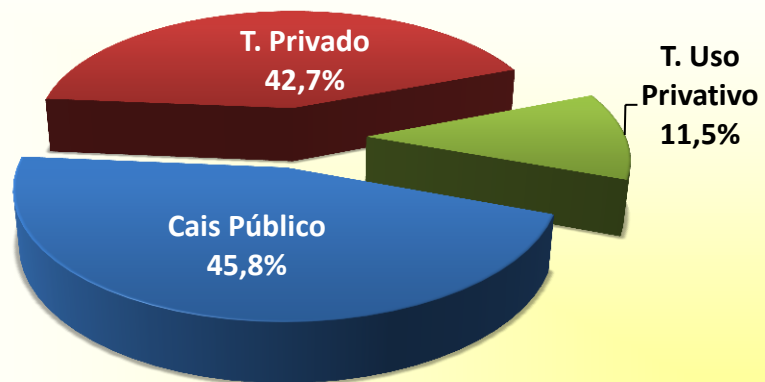
LONGO CURSO	Cais Público	33.383	1.058.623	1.333.296	2.425.302	903.503	10.591.790	1.209.193	12.704.486	936.886	11.650.413	2.542.489	15.129.788
	T. Privado	3.274.922	526.521	-	3.801.443	4.868.970	5.628.202	-	10.497.172	8.143.892	6.154.723	-	14.298.615
	T. Uso Privativo	717.377	614.678	150.139	1.482.194	945.270	707.952	237.550	1.890.772	1.662.647	1.322.630	387.689	3.372.966
	SOMA	4.025.682	2.199.822	1.483.435	7.708.939	6.717.743	16.927.944	1.446.743	25.092.430	10.743.425	19.127.766	2.930.178	32.801.369
CABO-TAGEM	Cais Público	4.726	179.919	214.023	398.668	9.816	1.033	1.647.381	1.658.230	14.542	180.952	1.861.404	2.056.898
	T. Privado	746.665	5.135	-	751.800	970.361	-	-	970.361	1.717.026	5.135	-	1.722.161
	T. Uso Privativo	287.868	-	163.733	451.601	428.842	37.005	15.555	481.402	716.710	37.005	179.288	933.003
	SOMA	1.039.259	185.054	377.756	1.602.069	1.409.019	38.038	1.662.936	3.109.993	2.448.278	223.092	2.040.692	4.712.062
TOTAL	Cais Público	38.109	1.238.542	1.547.319	2.823.970	913.319	10.592.823	2.856.574	14.362.716	951.428	11.831.365	4.403.893	17.186.686
	T. Privado	4.021.587	531.656	-	4.553.243	5.839.331	5.628.202	-	11.467.533	9.860.918	6.159.858	-	16.020.776
	T. Uso Privativo	1.005.245	614.678	313.872	1.933.795	1.374.112	744.957	253.105	2.372.174	2.379.357	1.359.635	566.977	4.305.969
	TOTAL	5.064.941	2.384.876	1.861.191	9.311.008	8.126.762	16.965.982	3.109.679	28.202.423	13.191.703	19.350.858	4.970.870	37.513.431

EM TONELADAS	COMPARATIVO DOS TOTAIS MOVIMENTADOS PORTO DE SANTOS	CODESP - FL.05 ESTATÍSTICA - ABR / 16
-----------------	--	--

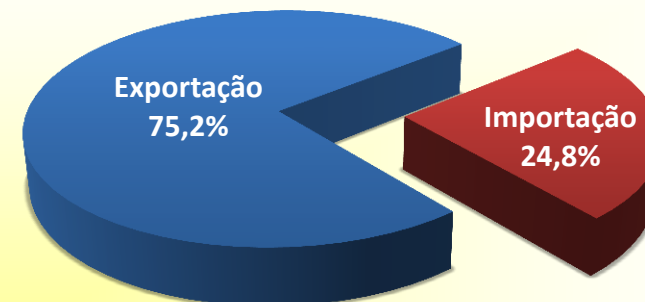
Ano Mês	2011	2012	2013	2014	2015	Média 2011 / 2015	2016	Diferenças			
								2016 - Média	%	2016-2015	%
Janeiro	6.317.778	6.281.231	7.974.877	6.893.157	7.507.230	6.994.855	7.834.883	840.028	12,0	327.653	4,4
Fevereiro	6.129.410	7.180.001	7.499.750	7.802.702	8.541.527	7.430.678	9.018.599	1.587.921	21,4	477.072	5,6
Março	7.794.313	8.595.005	9.399.252	10.444.475	10.312.506	9.309.110	10.905.367	1.596.257	17,1	592.861	5,7
Abril	8.484.823	8.404.551	9.710.768	9.058.232	9.461.437	9.023.962	9.754.582	730.620	8,1	293.145	3,1
Maio	-	-	-	-	-	-	-	-	-	-	-
Junho	-	-	-	-	-	-	-	-	-	-	-
Julho	-	-	-	-	-	-	-	-	-	-	-
Agosto	-	-	-	-	-	-	-	-	-	-	-
Setembro	-	-	-	-	-	-	-	-	-	-	-
Outubro	-	-	-	-	-	-	-	-	-	-	-
Novembro	-	-	-	-	-	-	-	-	-	-	-
Dezembro	-	-	-	-	-	-	-	-	-	-	-
Total	28.726.324	30.460.788	34.584.647	34.198.566	35.822.700	32.758.605	37.513.431	4.754.826	14,5	1.690.731	4,7
Média Mensal	7.181.581	7.615.197	8.646.162	8.549.642	8.955.675	8.189.651	9.378.358	1.188.707	14,5	422.683	4,7

Total Jan / Abr 2016 = 37.513.431 toneladas

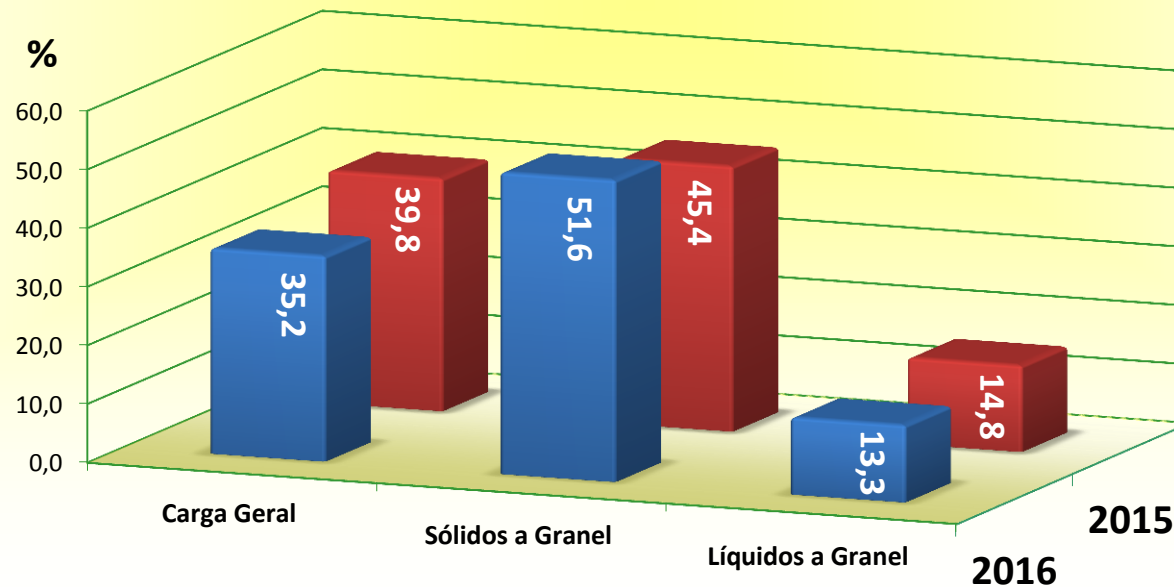
TIPO DE CAIS



SENTIDO DA CARGA



NATUREZA DA MERCADORIA



EM TONELADAS	EVOLUÇÃO DA MOVIMENTAÇÃO MENSAL PORTO DE SANTOS	CODESP - FL.07 ESTATÍSTICA - ABR / 16
-----------------	--	--

MÊS	CARGA GERAL			SÓLIDOS A GRANEL			LÍQUIDOS A GRANEL			TOTAL		
	Longo Curso	Cabotagem	Soma	Longo Curso	Cabotagem	Soma	Longo Curso	Cabotagem	Soma	Longo Curso	Cabotagem	Soma

IMPORTAÇÃO

JANEIRO	998.093	242.550	1.240.643	532.968	59.591	592.559	346.810	70.744	417.554	1.877.871	372.885	2.250.756
FEVEREIRO	949.157	250.132	1.199.289	624.111	42.538	666.649	382.317	84.304	466.621	1.955.585	376.974	2.332.559
MARÇO	1.045.464	304.307	1.349.771	512.234	38.645	550.879	384.282	113.875	498.157	1.941.980	456.827	2.398.807
ABRIL	1.032.968	242.270	1.275.238	530.509	44.280	574.789	370.026	108.833	478.859	1.933.503	395.383	2.328.886
MAIO	-	-	-	-	-	-	-	-	-	-	-	-
JUNHO	-	-	-	-	-	-	-	-	-	-	-	-
JULHO	-	-	-	-	-	-	-	-	-	-	-	-
AGOSTO	-	-	-	-	-	-	-	-	-	-	-	-
SETEMBRO	-	-	-	-	-	-	-	-	-	-	-	-
OUTUBRO	-	-	-	-	-	-	-	-	-	-	-	-
NOVEMBRO	-	-	-	-	-	-	-	-	-	-	-	-
DEZEMBRO	-	-	-	-	-	-	-	-	-	-	-	-
T O T A L	4.025.682	1.039.259	5.064.941	2.199.822	185.054	2.384.876	1.483.435	377.756	1.861.191	7.708.939	1.602.069	9.311.008

EXPORTAÇÃO

JANEIRO	1.578.414	333.483	1.911.897	2.825.740	1.033	2.826.773	371.904	473.553	845.457	4.776.058	808.069	5.584.127
FEVEREIRO	1.716.202	333.803	2.050.005	3.867.742	-	3.867.742	345.525	422.768	768.293	5.929.469	756.571	6.686.040
MARÇO	1.771.260	412.873	2.184.133	5.485.153	37.005	5.522.158	372.953	427.316	800.269	7.629.366	877.194	8.506.560
ABRIL	1.651.867	328.860	1.980.727	4.749.309	-	4.749.309	356.361	339.299	695.660	6.757.537	668.159	7.425.696
MAIO	-	-	-	-	-	-	-	-	-	-	-	-
JUNHO	-	-	-	-	-	-	-	-	-	-	-	-
JULHO	-	-	-	-	-	-	-	-	-	-	-	-
AGOSTO	-	-	-	-	-	-	-	-	-	-	-	-
SETEMBRO	-	-	-	-	-	-	-	-	-	-	-	-
OUTUBRO	-	-	-	-	-	-	-	-	-	-	-	-
NOVEMBRO	-	-	-	-	-	-	-	-	-	-	-	-
DEZEMBRO	-	-	-	-	-	-	-	-	-	-	-	-
T O T A L	6.717.743	1.409.019	8.126.762	16.927.944	38.038	16.965.982	1.446.743	1.662.936	3.109.679	25.092.430	3.109.993	28.202.423

EM TONELADAS	EVOLUÇÃO DA MOVIMENTAÇÃO MENSAL PORTO ORGANIZADO	CODESP - FL.08 ESTATÍSTICA - ABR / 16
-----------------	---	--

MÊS	CARGA GERAL			SÓLIDOS A GRANEL			LÍQUIDOS A GRANEL			TOTAL		
	Longo Curso	Cabotagem	Soma	Longo Curso	Cabotagem	Soma	Longo Curso	Cabotagem	Soma	Longo Curso	Cabotagem	Soma

IMPORTAÇÃO

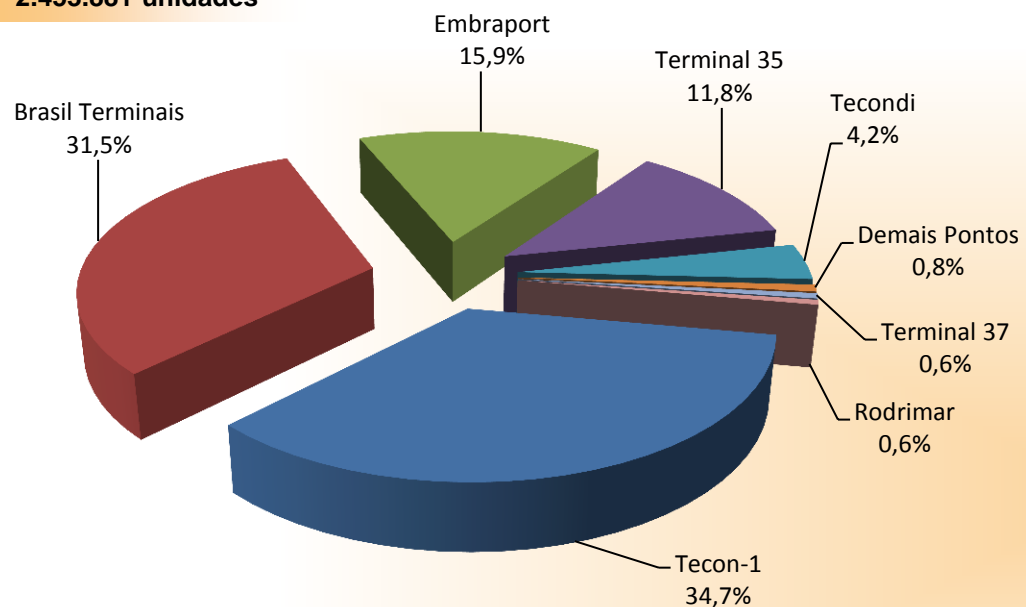
JANEIRO	787.196	169.443	956.639	364.434	59.591	424.025	294.459	70.744	365.203	1.446.089	299.778	1.745.867
FEVEREIRO	802.117	175.271	977.388	408.785	42.538	451.323	365.317	84.304	449.621	1.576.219	302.113	1.878.332
MARÇO	864.005	207.564	1.071.569	438.907	38.645	477.552	368.933	113.875	482.808	1.671.845	360.084	2.031.929
ABRIL	854.987	199.113	1.054.100	373.018	44.280	417.298	324.390	108.833	433.223	1.552.395	352.226	1.904.621
MAIO	-	-	-	-	-	-	-	-	-	-	-	-
JUNHO	-	-	-	-	-	-	-	-	-	-	-	-
JULHO	-	-	-	-	-	-	-	-	-	-	-	-
AGOSTO	-	-	-	-	-	-	-	-	-	-	-	-
SETEMBRO	-	-	-	-	-	-	-	-	-	-	-	-
OUTUBRO	-	-	-	-	-	-	-	-	-	-	-	-
NOVEMBRO	-	-	-	-	-	-	-	-	-	-	-	-
DEZEMBRO	-	-	-	-	-	-	-	-	-	-	-	-
T O T A L	3.308.305	751.391	4.059.696	1.585.144	185.054	1.770.198	1.353.099	377.756	1.730.855	6.246.548	1.314.201	7.560.749

EXPORTAÇÃO

JANEIRO	1.305.093	226.341	1.531.434	2.825.740	1.033	2.826.773	371.904	473.553	845.457	4.502.737	700.927	5.203.664
FEVEREIRO	1.464.084	240.167	1.704.251	3.867.742	-	3.867.742	345.525	422.768	768.293	5.677.351	662.935	6.340.286
MARÇO	1.560.166	302.676	1.862.842	5.485.153	-	5.485.153	372.953	427.316	800.269	7.418.272	729.992	8.148.264
ABRIL	1.443.130	210.993	1.654.123	4.749.309	-	4.749.309	356.361	339.299	695.660	6.548.800	550.292	7.099.092
MAIO	-	-	-	-	-	-	-	-	-	-	-	-
JUNHO	-	-	-	-	-	-	-	-	-	-	-	-
JULHO	-	-	-	-	-	-	-	-	-	-	-	-
AGOSTO	-	-	-	-	-	-	-	-	-	-	-	-
SETEMBRO	-	-	-	-	-	-	-	-	-	-	-	-
OUTUBRO	-	-	-	-	-	-	-	-	-	-	-	-
NOVEMBRO	-	-	-	-	-	-	-	-	-	-	-	-
DEZEMBRO	-	-	-	-	-	-	-	-	-	-	-	-
T O T A L	5.772.473	980.177	6.752.650	16.927.944	1.033	16.928.977	1.446.743	1.662.936	3.109.679	24.147.160	2.644.146	26.791.306

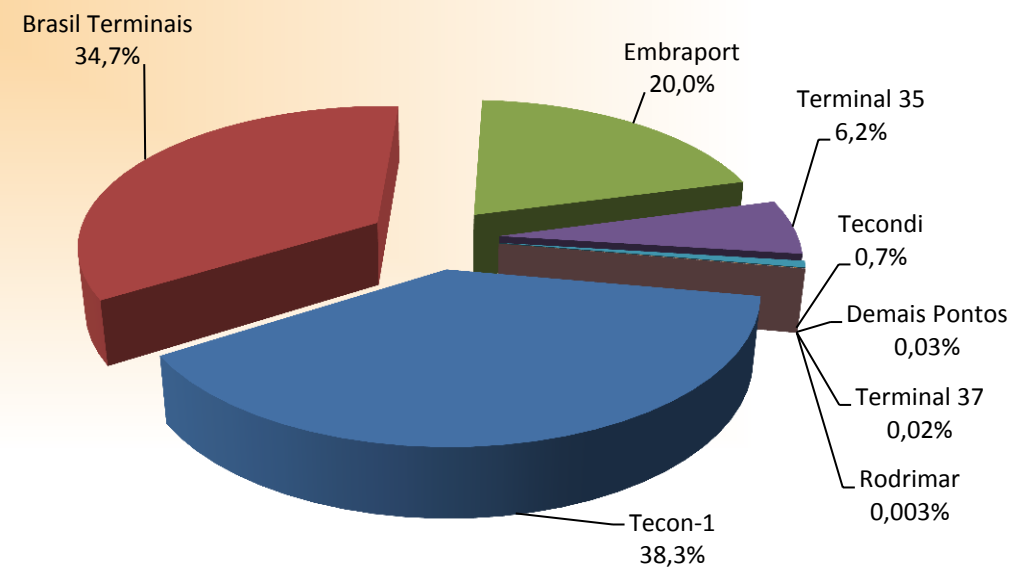
TOTAL DO ANO - 2015

2.453.881 unidades



ACUMULADO ATÉ O MÊS - 2016

718.632 unidades



EM UNIDADES
E TONELADAS

**MOVIMENTO MENSAL DE CONTÊINERES
PORTO DE SANTOS**

CODESP - FL.10
ESTATÍSTICA - ABR / 16

TOTAL

Local	Tecon-1		Terminal 37		Terminal 35		Tecondi		Rodrimar		Embraport		Brasil Terminais		Demais Pontos		Total		
	Quant	Peso	Quant	Peso	Quant	Peso	Quant	Peso	Quant	Peso	Quant	Peso	Quant	Peso	Quant	Peso	Quant	TEU	Peso

LONGO CURSO

Cheios	20	19.963	404.868	-	-	1.776	37.340	-	-	3	47	8.868	184.582	21.324	476.912	573	15.665	52.507	52.507	1.119.414
	40	21.304	464.669	-	-	1.898	44.654	-	-	-	-	8.312	179.862	20.038	473.546	120	3.245	51.672	103.344	1.165.976
	Soma	41.267	869.537	-	-	3.674	81.994	-	-	3	47	17.180	364.444	41.362	950.458	693	18.910	104.179	155.851	2.285.390
Vazios	20	4.605	10.308	-	-	571	1.333	-	-	24	42	2.063	5.000	10.922	24.080	574	1.325	18.759	18.759	42.088
	40	4.928	19.345	-	-	466	1.832	-	-	9	79	3.605	14.658	8.479	36.129	54	221	17.541	35.082	72.264
	Soma	9.533	29.653	-	-	1.037	3.165	-	-	33	121	5.668	19.658	19.401	60.209	628	1.546	36.300	53.841	114.352
Total	20	24.568	415.176	-	-	2.347	38.673	-	-	27	89	10.931	189.582	32.246	500.992	1.147	16.990	71.266	71.266	1.161.502
	40	26.232	484.014	-	-	2.364	46.486	-	-	9	79	11.917	194.520	28.517	509.675	174	3.466	69.213	138.426	1.238.240
	Soma	50.800	899.190	-	-	4.711	85.159	-	-	36	168	22.848	384.102	60.763	1.010.667	1.321	20.456	140.479	209.692	2.399.742

CABOTAGEM

Cheios	20	5.639	127.405	-	-	191	3.489	-	-	-	-	3.164	75.843	1.795	42.549	1	10	10.790	10.790	249.296
	40	5.470	125.909	-	-	322	6.325	-	-	-	-	2.664	67.693	3.447	75.119	-	-	11.903	23.806	275.046
	Soma	11.109	253.314	-	-	513	9.814	-	-	-	-	5.828	143.536	5.242	117.668	1	10	22.693	34.596	524.342
Vazios	20	2.477	5.541	-	-	1.059	2.337	-	-	-	-	693	1.605	1.299	2.850	4	10	5.532	5.532	12.343
	40	2.083	8.151	-	-	1.190	4.990	-	-	-	-	977	4.028	920	3.777	-	-	5.170	10.340	20.946
	Soma	4.560	13.692	-	-	2.249	7.327	-	-	-	-	1.670	5.633	2.219	6.627	4	10	10.702	15.872	33.289
Total	20	8.116	132.946	-	-	1.250	5.826	-	-	-	-	3.857	77.448	3.094	45.399	5	20	16.322	16.322	261.639
	40	7.553	134.060	-	-	1.512	11.315	-	-	-	-	3.641	71.721	4.367	78.896	-	-	17.073	34.146	295.992
	Soma	15.669	267.006	-	-	2.762	17.141	-	-	-	-	7.498	149.169	7.461	124.295	5	20	33.395	50.468	557.631

TOTAL

Cheios	20	25.602	532.273	-	-	1.967	40.829	-	-	3	47	12.032	260.425	23.119	519.461	574	15.675	63.297	63.297	1.368.710
	40	26.774	590.578	-	-	2.220	50.979	-	-	-	-	10.976	247.555	23.485	548.665	120	3.245	63.575	127.150	1.441.022
	Soma	52.376	1.122.851	-	-	4.187	91.808	-	-	3	47	23.008	507.980	46.604	1.068.126	694	18.920	126.872	190.447	2.809.732
Vazios	20	7.082	15.849	-	-	1.630	3.670	-	-	24	42	2.756	6.605	12.221	26.930	578	1.335	24.291	24.291	54.431
	40	7.011	27.496	-	-	1.656	6.822	-	-	9	79	4.582	18.686	9.399	39.906	54	221	22.711	45.422	93.210
	Soma	14.093	43.345	-	-	3.286	10.492	-	-	33	121	7.338	25.291	21.620	66.836	632	1.556	47.002	69.713	147.641
Total	20	32.684	548.122	-	-	3.597	44.499	-	-	27	89	14.788	267.030	35.340	546.391	1.152	17.010	87.588	87.588	1.423.141
	40	33.785	618.074	-	-	3.876	57.801	-	-	9	79	15.558	266.241	32.884	588.571	174	3.466	86.286	172.572	1.534.232
	Soma	66.469	1.166.196	-	-	7.473	102.300	-	-	36	168	30.346	533.271	68.224	1.134.962	1.326	20.476	173.874	260.160	2.957.373

EM UNIDADES
E TONELADAS

**MOVIMENTO MENSAL DE CONTÊINERES
PORTO DE SANTOS**

CODESP - FL.10-A
ESTATÍSTICA - ABR / 16

IMPORTAÇÃO

Local	Tecon-1		Terminal 37		Terminal 35		Tecondi		Rodrimar		Embraport		Brasil Terminais		Demais Pontos		Total		
	Quant	Peso	Quant	Peso	Quant	Peso	Quant	Peso	Quant	Peso	Quant	Peso	Quant	Peso	Quant	Peso	Quant	TEU	Peso

LONGO CURSO

Cheios	20	9.065	167.931	-	-	776	13.543	-	-	3	47	4.528	87.448	8.996	169.729	53	1.150	23.421	23.421	439.848
	40	10.808	208.371	-	-	690	12.243	-	-	-	-	4.408	82.353	9.847	201.691	43	1.105	25.796	51.592	505.763
	Soma	19.873	376.302	-	-	1.466	25.786	-	-	3	47	8.936	169.801	18.843	371.420	96	2.255	49.217	75.013	945.611
Vazios	20	3.818	8.509	-	-	439	1.035	-	-	22	37	424	974	8.656	19.044	562	1.292	13.921	13.921	30.891
	40	3.517	13.772	-	-	351	1.403	-	-	3	22	1.651	6.736	5.110	22.042	44	175	10.676	21.352	44.150
	Soma	7.335	22.281	-	-	790	2.438	-	-	25	59	2.075	7.710	13.766	41.086	606	1.467	24.597	35.273	75.041
Total	20	12.883	176.440	-	-	1.215	14.578	-	-	25	84	4.952	88.422	17.652	188.773	615	2.442	37.342	37.342	470.739
	40	14.325	222.143	-	-	1.041	13.646	-	-	3	22	6.059	89.089	14.957	223.733	87	1.280	36.472	72.944	549.913
	Soma	27.208	398.583	-	-	2.256	28.224	-	-	28	106	11.011	177.511	32.609	412.506	702	3.722	73.814	110.286	1.020.652

CABOTAGEM

Cheios	20	3.513	80.563	-	-	20	236	-	-	-	-	1.211	30.882	913	22.212	1	10	5.658	5.658	133.903
	40	2.000	46.625	-	-	102	2.061	-	-	-	-	380	9.938	1.714	32.354	-	-	4.196	8.392	90.978
	Soma	5.513	127.188	-	-	122	2.297	-	-	-	-	1.591	40.820	2.627	54.566	1	10	9.854	14.050	224.881
Vazios	20	853	1.901	-	-	519	1.140	-	-	-	-	130	299	391	861	4	10	1.897	1.897	4.211
	40	1.128	4.434	-	-	713	2.881	-	-	-	-	499	2.038	784	3.225	-	-	3.124	6.248	12.578
	Soma	1.981	6.335	-	-	1.232	4.021	-	-	-	-	629	2.337	1.175	4.086	4	10	5.021	8.145	16.789
Total	20	4.366	82.464	-	-	539	1.376	-	-	-	-	1.341	31.181	1.304	23.073	5	20	7.555	7.555	138.114
	40	3.128	51.059	-	-	815	4.942	-	-	-	-	879	11.976	2.498	35.579	-	-	7.320	14.640	103.556
	Soma	7.494	133.523	-	-	1.354	6.318	-	-	-	-	2.220	43.157	3.802	58.652	5	20	14.875	22.195	241.670

TOTAL

Cheios	20	12.578	248.494	-	-	796	13.779	-	-	3	47	5.739	118.330	9.909	191.941	54	1.160	29.079	29.079	573.751
	40	12.808	254.996	-	-	792	14.304	-	-	-	-	4.788	92.291	11.561	234.045	43	1.105	29.992	59.984	596.741
	Soma	25.386	503.490	-	-	1.588	28.083	-	-	3	47	10.527	210.621	21.470	425.986	97	2.265	59.071	89.063	1.170.492
Vazios	20	4.671	10.410	-	-	958	2.175	-	-	22	37	554	1.273	9.047	19.905	566	1.302	15.818	15.818	35.102
	40	4.645	18.206	-	-	1.064	4.284	-	-	3	22	2.150	8.774	5.894	25.267	44	175	13.800	27.600	56.728
	Soma	9.316	28.616	-	-	2.022	6.459	-	-	25	59	2.704	10.047	14.941	45.172	610	1.477	29.618	43.418	91.830
Total	20	17.249	258.904	-	-	1.754	15.954	-	-	25	84	6.293	119.603	18.956	211.846	620	2.462	44.897	44.897	608.853
	40	17.453	273.202	-	-	1.856	18.588	-	-	3	22	6.938	101.065	17.455	259.312	87	1.280	43.792	87.584	653.469
	Soma	34.702	532.106	-	-	3.610	34.542	-	-	28	106	13.231	220.668	36.411	471.158	707	3.742	88.689	132.481	1.262.322

EM UNIDADES
E TONELADAS

**MOVIMENTO MENSAL DE CONTÊINERES
PORTO DE SANTOS**

CODESP - FL.10-B
ESTATÍSTICA - ABR / 16

EXPORTAÇÃO

Local	Tecon-1		Terminal 37		Terminal 35		Tecondi		Rodrimar		Embraport		Brasil Terminais		Demais Pontos		Total		
	Quant	Peso	Quant	Peso	Quant	Peso	Quant	Peso	Quant	Peso	Quant	Peso	Quant	Peso	Quant	Peso	Quant	TEU	Peso

LONGO CURSO

Cheios	20	10.898	236.937	-	-	1.000	23.797	-	-	-	-	4.340	97.134	12.328	307.183	520	14.515	29.086	29.086	679.566
	40	10.496	256.298	-	-	1.208	32.411	-	-	-	-	3.904	97.509	10.191	271.855	77	2.140	25.876	51.752	660.213
	Soma	21.394	493.235	-	-	2.208	56.208	-	-	-	-	8.244	194.643	22.519	579.038	597	16.655	54.962	80.838	1.339.779
Vazios	20	787	1.799	-	-	132	298	-	-	2	5	1.639	4.026	2.266	5.036	12	33	4.838	4.838	11.197
	40	1.411	5.573	-	-	115	429	-	-	6	57	1.954	7.922	3.369	14.087	10	46	6.865	13.730	28.114
	Soma	2.198	7.372	-	-	247	727	-	-	8	62	3.593	11.948	5.635	19.123	22	79	11.703	18.568	39.311
Total	20	11.685	238.736	-	-	1.132	24.095	-	-	2	5	5.979	101.160	14.594	312.219	532	14.548	33.924	33.924	690.763
	40	11.907	261.871	-	-	1.323	32.840	-	-	6	57	5.858	105.431	13.560	285.942	87	2.186	32.741	65.482	688.327
	Soma	23.592	500.607	-	-	2.455	56.935	-	-	8	62	11.837	206.591	28.154	598.161	619	16.734	66.665	99.406	1.379.090

CABOTAGEM

Cheios	20	2.126	46.842	-	-	171	3.253	-	-	-	-	1.953	44.961	882	20.337	-	-	5.132	5.132	115.393
	40	3.470	79.284	-	-	220	4.264	-	-	-	-	2.284	57.755	1.733	42.765	-	-	7.707	15.414	184.068
	Soma	5.596	126.126	-	-	391	7.517	-	-	-	-	4.237	102.716	2.615	63.102	-	-	12.839	20.546	299.461
Vazios	20	1.624	3.640	-	-	540	1.197	-	-	-	-	563	1.306	908	1.989	-	-	3.635	3.635	8.132
	40	955	3.717	-	-	477	2.109	-	-	-	-	478	1.990	136	552	-	-	2.046	4.092	8.368
	Soma	2.579	7.357	-	-	1.017	3.306	-	-	-	-	1.041	3.296	1.044	2.541	-	-	5.681	7.727	16.500
Total	20	3.750	50.482	-	-	711	4.450	-	-	-	-	2.516	46.267	1.790	22.326	-	-	8.767	8.767	123.525
	40	4.425	83.001	-	-	697	6.373	-	-	-	-	2.762	59.745	1.869	43.317	-	-	9.753	19.506	192.436
	Soma	8.175	133.483	-	-	1.408	10.823	-	-	-	-	5.278	106.012	3.659	65.643	-	-	18.520	28.273	315.961

TOTAL

Cheios	20	13.024	283.779	-	-	1.171	27.050	-	-	-	-	6.293	142.095	13.210	327.520	520	14.515	34.218	34.218	794.959
	40	13.966	335.582	-	-	1.428	36.675	-	-	-	-	6.188	155.264	11.924	314.620	77	2.140	33.583	67.166	844.281
	Soma	26.990	619.361	-	-	2.599	63.725	-	-	-	-	12.481	297.359	25.134	642.140	597	16.655	67.801	101.384	1.639.240
Vazios	20	2.411	5.439	-	-	672	1.495	-	-	2	5	2.202	5.332	3.174	7.025	12	33	8.473	8.473	19.329
	40	2.366	9.290	-	-	592	2.538	-	-	6	57	2.432	9.912	3.505	14.639	10	46	8.911	17.822	36.482
	Soma	4.777	14.729	-	-	1.264	4.033	-	-	8	62	4.634	15.244	6.679	21.664	22	79	17.384	26.295	55.811
Total	20	15.435	289.218	-	-	1.843	28.545	-	-	2	5	8.495	147.427	16.384	334.545	532	14.548	42.691	42.691	814.288
	40	16.332	344.872	-	-	2.020	39.213	-	-	6	57	8.620	165.176	15.429	329.259	87	2.186	42.494	84.988	880.763
	Soma	31.767	634.090	-	-	3.863	67.758	-	-	8	62	17.115	312.603	31.813	663.804	619	16.734	85.185	127.679	1.695.051

EM UNIDADES
E TONELADAS

**MOVIMENTO ACUMULADO DE CONTÊINERES
PORTO DE SANTOS**

CODESP - FL.11
ESTATÍSTICA - ABR / 16

TOTAL

Local	Tecon-1		Terminal 37		Terminal 35		Tecondi		Rodrimar		Embraport		Brasil Terminais		Demais Pontos		Total		
	Quant	Peso	Quant	Peso	Quant	Peso	Quant	Peso	Quant	Peso	Quant	Peso	Quant	Peso	Quant	Peso	Quant	TEU	Peso

LONGO CURSO

Cheios	20	79.977	1.625.177	-	-	13.409	273.002	118	1.607	30	687	32.858	664.759	73.707	1.642.932	2.402	65.412	202.501	202.501	4.273.576
	40	88.754	1.979.311	-	-	12.849	277.450	63	932	7	108	34.884	748.557	77.792	1.858.972	464	12.477	214.813	429.626	4.877.807
	Soma	168.731	3.604.488	-	-	26.258	550.452	181	2.539	37	795	67.742	1.413.316	151.499	3.501.904	2.866	77.889	417.314	632.127	9.151.383
Vazios	20	22.305	49.979	-	-	2.066	4.846	-	-	40	79	13.114	31.691	39.715	87.368	1.895	4.383	79.135	79.135	178.346
	40	23.411	91.630	-	-	4.952	20.254	-	-	39	321	22.506	94.731	27.116	116.127	460	2.254	78.484	156.968	325.317
	Soma	45.716	141.609	-	-	7.018	25.100	-	-	79	400	35.620	126.422	66.831	203.495	2.355	6.637	157.619	236.103	503.663
Total	20	102.282	1.675.156	-	-	15.475	277.848	118	1.607	70	766	45.972	696.450	113.422	1.730.300	4.297	69.795	281.636	281.636	4.451.922
	40	112.165	2.070.941	-	-	17.801	297.704	63	932	46	429	57.390	843.288	104.908	1.975.099	924	14.731	293.297	586.594	5.203.124
	Soma	214.447	3.746.097	-	-	33.276	575.552	181	2.539	116	1.195	103.362	1.539.738	218.330	3.705.399	5.221	84.526	574.933	868.230	9.655.046

CABOTAGEM

Cheios	20	23.104	518.322	3	23	770	14.412	-	-	-	-	10.434	246.073	11.034	260.907	57	499	45.402	45.402	1.040.236
	40	22.830	525.317	15	286	1.870	42.187	-	-	-	-	16.353	371.045	10.522	253.009	-	-	51.590	103.180	1.191.844
	Soma	45.934	1.043.639	18	309	2.640	56.599	-	-	-	-	26.787	617.118	21.556	513.916	57	499	96.992	148.582	2.232.080
Vazios	20	8.086	17.918	-	-	3.032	6.764	-	-	-	-	7.663	17.677	6.384	14.000	16	43	25.181	25.181	56.402
	40	7.035	27.607	-	-	5.440	22.200	-	-	-	-	5.708	23.436	3.343	13.508	-	-	21.526	43.052	86.751
	Soma	15.121	45.525	-	-	8.472	28.964	-	-	-	-	13.371	41.113	9.727	27.508	16	43	46.707	68.233	143.153
Total	20	31.190	536.240	3	23	3.802	21.176	-	-	-	-	18.097	263.750	17.418	274.907	73	542	70.583	70.583	1.096.638
	40	29.865	552.924	15	286	7.310	64.387	-	-	-	-	22.061	394.481	13.865	266.517	-	-	73.116	146.232	1.278.595
	Soma	61.055	1.089.164	18	309	11.112	85.563	-	-	-	-	40.158	658.231	31.283	541.424	73	542	143.699	216.815	2.375.233

TOTAL

Cheios	20	103.081	2.143.499	3	23	14.179	287.414	118	1.607	30	687	43.292	910.832	84.741	1.903.839	2.459	65.911	247.903	247.903	5.313.812
	40	111.584	2.504.628	15	286	14.719	319.637	63	932	7	108	51.237	1.119.602	88.314	2.111.981	464	12.477	266.403	532.806	6.069.651
	Soma	214.665	4.648.127	18	309	28.898	607.051	181	2.539	37	795	94.529	2.030.434	173.055	4.015.820	2.923	78.388	514.306	780.709	11.383.463
Vazios	20	30.391	67.897	-	-	5.098	11.610	-	-	40	79	20.777	49.368	46.099	101.368	1.911	4.426	104.316	104.316	234.748
	40	30.446	119.237	-	-	10.392	42.454	-	-	39	321	28.214	118.167	30.459	129.635	460	2.254	100.010	200.020	412.068
	Soma	60.837	187.134	-	-	15.490	54.064	-	-	79	400	48.991	167.535	76.558	231.003	2.371	6.680	204.326	304.336	646.816
Total	20	133.472	2.211.396	3	23	19.277	299.024	118	1.607	70	766	64.069	960.200	130.840	2.005.207	4.370	70.337	352.219	352.219	5.548.560
	40	142.030	2.623.865	15	286	25.111	362.091	63	932	46	429	79.451	1.237.769	118.773	2.241.616	924	14.731	366.413	732.826	6.481.719
	Soma	275.502	4.835.261	18	309	44.388	661.115	181	2.539	116	1.195	143.520	2.197.969	249.613	4.246.823	5.294	85.068	718.632	1.085.045	12.030.279

EM UNIDADES
E TONELADASMOVIMENTO ACUMULADO DE CONTÊINERES
PORTO DE SANTOSCODESP - FL.11-A
ESTATÍSTICA - ABR / 16

IMPORTAÇÃO

Local	Tecon-1		Terminal 37		Terminal 35		Tecondi		Rodrimar		Embraport		Brasil Terminais		Demais Pontos		Total		
	Quant	Peso	Quant	Peso	Quant	Peso	Quant	Peso	Quant	Peso	Quant	Peso	Quant	Peso	Quant	Peso	Quant	TEU	Peso

LONGO CURSO

Cheios	20	34.099	620.438	-	-	7.353	128.562	112	1.564	30	687	16.938	312.245	29.363	537.482	229	4.965	88.124	88.124	1.605.943
	40	43.651	849.064	-	-	6.663	117.012	-	-	7	108	18.809	347.835	37.086	751.153	118	3.241	106.334	212.668	2.068.413
	Soma	77.750	1.469.502	-	-	14.016	245.574	112	1.564	37	795	35.747	660.080	66.449	1.288.635	347	8.206	194.458	300.792	3.674.356
Vazios	20	16.434	36.716	-	-	1.000	2.425	-	-	22	37	6.460	14.869	34.487	75.649	1.837	4.226	60.240	60.240	133.922
	40	16.689	65.234	-	-	1.857	7.899	-	-	22	187	8.958	37.025	15.572	67.783	354	1.565	43.452	86.904	179.693
	Soma	33.123	101.950	-	-	2.857	10.324	-	-	44	224	15.418	51.894	50.059	143.432	2.191	5.791	103.692	147.144	313.615
Total	20	50.533	657.154	-	-	8.353	130.987	112	1.564	52	724	23.398	327.114	63.850	613.131	2.066	9.191	148.364	148.364	1.739.865
	40	60.340	914.298	-	-	8.520	124.911	-	-	29	295	27.767	384.860	52.658	818.936	472	4.806	149.786	299.572	2.248.106
	Soma	110.873	1.571.452	-	-	16.873	255.898	112	1.564	81	1.019	51.165	711.974	116.508	1.432.067	2.538	13.997	298.150	447.936	3.987.971

CABOTAGEM

Cheios	20	13.475	308.145	-	-	103	1.776	-	-	-	-	4.730	120.114	5.101	125.288	29	289	23.438	23.438	555.612
	40	7.567	175.960	-	-	601	14.639	-	-	-	-	6.464	134.485	3.118	68.610	-	-	17.750	35.500	393.694
	Soma	21.042	484.105	-	-	704	16.415	-	-	-	-	11.194	254.599	8.219	193.898	29	289	41.188	58.938	949.306
Vazios	20	2.558	5.673	-	-	1.881	4.207	-	-	-	-	5.418	12.460	1.134	2.501	6	15	10.997	10.997	24.856
	40	3.279	12.885	-	-	3.710	14.844	-	-	-	-	5.076	20.809	3.010	12.137	-	-	15.075	30.150	60.675
	Soma	5.837	18.558	-	-	5.591	19.051	-	-	-	-	10.494	33.269	4.144	14.638	6	15	26.072	41.147	85.531
Total	20	16.033	313.818	-	-	1.984	5.983	-	-	-	-	10.148	132.574	6.235	127.789	35	304	34.435	34.435	580.468
	40	10.846	188.845	-	-	4.311	29.483	-	-	-	-	11.540	155.294	6.128	80.747	-	-	32.825	65.650	454.369
	Soma	26.879	502.663	-	-	6.295	35.466	-	-	-	-	21.688	287.868	12.363	208.536	35	304	67.260	100.085	1.034.837

TOTAL

Cheios	20	47.574	928.583	-	-	7.456	130.338	112	1.564	30	687	21.668	432.359	34.464	662.770	258	5.254	111.562	111.562	2.161.555
	40	51.218	1.025.024	-	-	7.264	131.651	-	-	7	108	25.273	482.320	40.204	819.763	118	3.241	124.084	248.168	2.462.107
	Soma	98.792	1.953.607	-	-	14.720	261.989	112	1.564	37	795	46.941	914.679	74.668	1.482.533	376	8.495	235.646	359.730	4.623.662
Vazios	20	18.992	42.389	-	-	2.881	6.632	-	-	22	37	11.878	27.329	35.621	78.150	1.843	4.241	71.237	71.237	158.778
	40	19.968	78.119	-	-	5.567	22.743	-	-	22	187	14.034	57.834	18.582	79.920	354	1.565	58.527	117.054	240.368
	Soma	38.960	120.508	-	-	8.448	29.375	-	-	44	224	25.912	85.163	54.203	158.070	2.197	5.806	129.764	188.291	399.146
Total	20	66.566	970.972	-	-	10.337	136.970	112	1.564	52	724	33.546	459.688	70.085	740.920	2.101	9.495	182.799	182.799	2.320.333
	40	71.186	1.103.143	-	-	12.831	154.394	-	-	29	295	39.307	540.154	58.786	899.683	472	4.806	182.611	365.222	2.702.475
	Soma	137.752	2.074.115	-	-	23.168	291.364	112	1.564	81	1.019	72.853	999.842	128.871	1.640.603	2.573	14.301	365.410	548.021	5.022.808

EM UNIDADES
E TONELADASMOVIMENTO ACUMULADO DE CONTÊINERES
PORTO DE SANTOSCODESP - FL.11-B
ESTATÍSTICA - ABR / 16

EXPORTAÇÃO

Local	Tecon-1		Terminal 37		Terminal 35		Tecondi		Rodrimar		Embraport		Brasil Terminais		Demais Pontos		Total		
	Quant	Peso	Quant	Peso	Quant	Peso	Quant	Peso	Quant	Peso	Quant	Peso	Quant	Peso	Quant	Peso	Quant	TEU	Peso

LONGO CURSO

Cheios	20	45.878	1.004.739	-	-	6.056	144.440	6	43	-	-	15.920	352.514	44.344	1.105.450	2.173	60.447	114.377	114.377	2.667.633
	40	45.103	1.130.247	-	-	6.186	160.438	63	932	-	-	16.075	400.722	40.706	1.107.819	346	9.236	108.479	216.958	2.809.394
	Soma	90.981	2.134.986	-	-	12.242	304.878	69	975	-	-	31.995	753.236	85.050	2.213.269	2.519	69.683	222.856	331.335	5.477.027
Vazios	20	5.871	13.263	-	-	1.066	2.421	-	-	18	42	6.654	16.822	5.228	11.719	58	157	18.895	18.895	44.424
	40	6.722	26.396	-	-	3.095	12.355	-	-	17	134	13.548	57.706	11.544	48.344	106	689	35.032	70.064	145.624
	Soma	12.593	39.659	-	-	4.161	14.776	-	-	35	176	20.202	74.528	16.772	60.063	164	846	53.927	88.959	190.048
Total	20	51.749	1.018.002	-	-	7.122	146.861	6	43	18	42	22.574	369.336	49.572	1.117.169	2.231	60.604	133.272	133.272	2.712.057
	40	51.825	1.156.643	-	-	9.281	172.793	63	932	17	134	29.623	458.428	52.250	1.156.163	452	9.925	143.511	287.022	2.955.018
	Soma	103.574	2.174.645	-	-	16.403	319.654	69	975	35	176	52.197	827.764	101.822	2.273.332	2.683	70.529	276.783	420.294	5.667.075

CABOTAGEM

Cheios	20	9.629	210.177	3	23	667	12.636	-	-	-	-	5.704	125.959	5.933	135.619	28	210	21.964	21.964	484.624
	40	15.263	349.357	15	286	1.269	27.548	-	-	-	-	9.889	236.560	7.404	184.399	-	-	33.840	67.680	798.150
	Soma	24.892	559.534	18	309	1.936	40.184	-	-	-	-	15.593	362.519	13.337	320.018	28	210	55.804	89.644	1.282.774
Vazios	20	5.528	12.245	-	-	1.151	2.557	-	-	-	-	2.245	5.217	5.250	11.499	10	28	14.184	14.184	31.546
	40	3.756	14.722	-	-	1.730	7.356	-	-	-	-	632	2.627	333	1.371	-	-	6.451	12.902	26.076
	Soma	9.284	26.967	-	-	2.881	9.913	-	-	-	-	2.877	7.844	5.583	12.870	10	28	20.635	27.086	57.622
Total	20	15.157	222.422	3	23	1.818	15.193	-	-	-	-	7.949	131.176	11.183	147.118	38	238	36.148	36.148	516.170
	40	19.019	364.079	15	286	2.999	34.904	-	-	-	-	10.521	239.187	7.737	185.770	-	-	40.291	80.582	824.226
	Soma	34.176	586.501	18	309	4.817	50.097	-	-	-	-	18.470	370.363	18.920	332.888	38	238	76.439	116.730	1.340.396

TOTAL

Cheios	20	55.507	1.214.916	3	23	6.723	157.076	6	43	-	-	21.624	478.473	50.277	1.241.069	2.201	60.657	136.341	136.341	3.152.257
	40	60.366	1.479.604	15	286	7.455	187.986	63	932	-	-	25.964	637.282	48.110	1.292.218	346	9.236	142.319	284.638	3.607.544
	Soma	115.873	2.694.520	18	309	14.178	345.062	69	975	-	-	47.588	1.115.755	98.387	2.533.287	2.547	69.893	278.660	420.979	6.759.801
Vazios	20	11.399	25.508	-	-	2.217	4.978	-	-	18	42	8.899	22.039	10.478	23.218	68	185	33.079	33.079	75.970
	40	10.478	41.118	-	-	4.825	19.711	-	-	17	134	14.180	60.333	11.877	49.715	106	689	41.483	82.966	171.700
	Soma	21.877	66.626	-	-	7.042	24.689	-	-	35	176	23.079	82.372	22.355	72.933	174	874	74.562	116.045	247.670
Total	20	66.906	1.240.424	3	23	8.940	162.054	6	43	18	42	30.523	500.512	60.755	1.264.287	2.269	60.842	169.420	169.420	3.228.227
	40	70.844	1.520.722	15	286	12.280	207.697	63	932	17	134	40.144	697.615	59.987	1.341.933	452	9.925	183.802	367.604	3.779.244
	Soma	137.750	2.761.146	18	309	21.220	369.751	69	975	35	176	70.667	1.198.127	120.742	2.606.220	2.721	70.767	353.222	537.024	7.007.471

EM UNIDADES E TONELADAS	REEMBARQUE DE CONTÊINERES - NO MÊS PORTO DE SANTOS																CODESP - FL.12 ESTATÍSTICA - ABR / 16		
----------------------------	---	--	--	--	--	--	--	--	--	--	--	--	--	--	--	--	--	--	--

Local	IMPORTAÇÃO						EXPORTAÇÃO						TOTAL					
	Transbordo		Remoção		Soma		Transbordo		Remoção		Soma		Transbordo		Remoção		Soma	
	Quant	Peso	Quant	Peso	Quant	Peso	Quant	Peso	Quant	Peso	Quant	Peso	Quant	Peso	Quant	Peso	Quant	TEU

LONGO CURSO

Cheios	20	5.144	113.270	227	4.653	5.371	117.923	5.843	135.982	227	4.653	6.070	140.635	10.987	249.252	454	9.306	11.441	11.441	258.558
	40	3.863	84.812	1.736	48.869	5.599	133.681	2.454	58.150	1.724	48.495	4.178	106.645	6.317	142.962	3.460	97.364	9.777	19.554	240.326
	Soma	9.007	198.082	1.963	53.522	10.970	251.604	8.297	194.132	1.951	53.148	10.248	247.280	17.304	392.214	3.914	106.670	21.218	30.995	498.884
Vazios	20	5.614	12.542	222	508	5.836	13.050	3.852	8.643	222	508	4.074	9.151	9.466	21.185	444	1.016	9.910	9.910	22.201
	40	3.755	15.208	1.026	4.123	4.781	19.331	3.400	14.167	1.025	4.119	4.425	18.286	7.155	29.375	2.051	8.242	9.206	18.412	37.617
	Soma	9.369	27.750	1.248	4.631	10.617	32.381	7.252	22.810	1.247	4.627	8.499	27.437	16.621	50.560	2.495	9.258	19.116	28.322	59.818
Total	20	10.758	125.812	449	5.161	11.207	130.973	9.695	144.625	449	5.161	10.144	149.786	20.453	270.437	898	10.322	21.351	21.351	280.759
	40	7.618	100.020	2.762	52.992	10.380	153.012	5.854	72.317	2.749	52.614	8.603	124.931	13.472	172.337	5.511	105.606	18.983	37.966	277.943
	Soma	18.376	225.832	3.211	58.153	21.587	283.985	15.549	216.942	3.198	57.775	18.747	274.717	33.925	442.774	6.409	115.928	40.334	59.317	558.702

CABOTAGEM

Cheios	20	4.323	102.686	37	534	4.360	103.220	3.477	77.801	37	534	3.514	78.335	7.800	180.487	74	1.068	7.874	7.874	181.555
	40	1.745	44.070	145	3.057	1.890	47.127	2.894	65.966	157	3.431	3.051	69.397	4.639	110.036	302	6.488	4.941	9.882	116.524
	Soma	6.068	146.756	182	3.591	6.250	150.347	6.371	143.767	194	3.965	6.565	147.732	12.439	290.523	376	7.556	12.815	17.756	298.079
Vazios	20	858	1.927	79	163	937	2.090	2.664	5.937	79	163	2.743	6.100	3.522	7.864	158	326	3.680	3.680	8.190
	40	1.637	6.530	177	752	1.814	7.282	1.042	4.146	178	756	1.220	4.902	2.679	10.676	355	1.508	3.034	6.068	12.184
	Soma	2.495	8.457	256	915	2.751	9.372	3.706	10.083	257	919	3.963	11.002	6.201	18.540	513	1.834	6.714	9.748	20.374
Total	20	5.181	104.613	116	697	5.297	105.310	6.141	83.738	116	697	6.257	84.435	11.322	188.351	232	1.394	11.554	11.554	189.745
	40	3.382	50.600	322	3.809	3.704	54.409	3.936	70.112	335	4.187	4.271	74.299	7.318	120.712	657	7.996	7.975	15.950	128.708
	Soma	8.563	155.213	438	4.506	9.001	159.719	10.077	153.850	451	4.884	10.528	158.734	18.640	309.063	889	9.390	19.529	27.504	318.453

TOTAL

Cheios	20	9.467	215.956	264	5.187	9.731	221.143	9.320	213.783	264	5.187	9.584	218.970	18.787	429.739	528	10.374	19.315	19.315	440.113
	40	5.608	128.882	1.881	51.926	7.489	180.808	5.348	124.116	1.881	51.926	7.229	176.042	10.956	252.998	3.762	103.852	14.718	29.436	356.850
	Soma	15.075	344.838	2.145	57.113	17.220	401.951	14.668	337.899	2.145	57.113	16.813	395.012	29.743	682.737	4.290	114.226	34.033	48.751	796.963
Vazios	20	6.472	14.469	301	671	6.773	15.140	6.516	14.580	301	671	6.817	15.251	12.988	29.049	602	1.342	13.590	13.590	30.391
	40	5.392	21.738	1.203	4.875	6.595	26.613	4.442	18.313	1.203	4.875	5.645	23.188	9.834	40.051	2.406	9.750	12.240	24.480	49.801
	Soma	11.864	36.207	1.504	5.546	13.368	41.753	10.958	32.893	1.504	5.546	12.462	38.439	22.822	69.100	3.008	11.092	25.830	38.070	80.192
Total	20	15.939	230.425	565	5.858	16.504	236.283	15.836	228.363	565	5.858	16.401	234.221	31.775	458.788	1.130	11.716	32.905	32.905	470.504
	40	11.000	150.620	3.084	56.801	14.084	207.421	9.790	142.429	3.084	56.801	12.874	199.230	20.790	293.049	6.168	113.602	26.958	53.916	406.651
	Soma	26.939	381.045	3.649	62.659	30.588	443.704	25.626	370.792	3.649	62.659	29.275	433.451	52.565	751.837	7.298	125.318	59.863	86.821	877.155

EM UNIDADES E TONELADAS	REEMBARQUE DE CONTÊNERES - ACUMULADO PORTO DE SANTOS																CODESP - FL.13 ESTATÍSTICA - ABR / 16		
----------------------------	---	--	--	--	--	--	--	--	--	--	--	--	--	--	--	--	--	--	--

Local	IMPORTAÇÃO						EXPORTAÇÃO						TOTAL							
	Transbordo		Remoção		Soma		Transbordo		Remoção		Soma		Transbordo		Remoção		Soma			
	Quant	Peso	Quant	Peso	Quant	Peso	Quant	Peso	Quant	Peso	Quant	Peso	Quant	Peso	Quant	Peso	Quant	TEU	Peso	
LONGO CURSO																				
Cheios	20	16.433	341.670	817	16.060	17.250	357.730	20.548	475.350	817	16.060	21.365	491.410	36.981	817.020	1.634	32.120	38.615	38.615	849.140
	40	15.653	334.482	5.757	157.841	21.410	492.323	8.656	200.955	5.583	152.587	14.239	353.542	24.309	535.437	11.340	310.428	35.649	71.298	845.865
	Soma	32.086	676.152	6.574	173.901	38.660	850.053	29.204	676.305	6.400	168.647	35.604	844.952	61.290	1.352.457	12.974	342.548	74.264	109.913	1.695.005
Vazios	20	19.412	43.492	346	791	19.758	44.283	11.226	25.411	347	793	11.573	26.204	30.638	68.903	693	1.584	31.331	31.331	70.487
	40	15.508	62.034	2.310	9.379	17.818	71.413	18.164	75.113	2.312	9.386	20.476	84.499	33.672	137.147	4.622	18.765	38.294	76.588	155.912
	Soma	34.920	105.526	2.656	10.170	37.576	115.696	29.390	100.524	2.659	10.179	32.049	110.703	64.310	206.050	5.315	20.349	69.625	107.919	226.399
Total	20	35.845	385.162	1.163	16.851	37.008	402.013	31.774	500.761	1.164	16.853	32.938	517.614	67.619	885.923	2.327	33.704	69.946	69.946	919.627
	40	31.161	396.516	8.067	167.220	39.228	563.736	26.820	276.068	7.895	161.973	34.715	438.041	57.981	672.584	15.962	329.193	73.943	147.886	1.001.777
	Soma	67.006	781.678	9.230	184.071	76.236	965.749	58.594	776.829	9.059	178.826	67.653	955.655	125.600	1.558.507	18.289	362.897	143.889	217.832	1.921.404
CABOTAGEM																				
Cheios	20	18.653	444.516	167	3.050	18.820	447.566	14.421	308.862	167	3.050	14.588	311.912	33.074	753.378	334	6.100	33.408	33.408	759.478
	40	7.340	182.689	935	24.219	8.275	206.908	14.205	312.968	1.109	29.443	15.314	342.411	21.545	495.657	2.044	53.662	23.589	47.178	549.319
	Soma	25.993	627.205	1.102	27.269	27.095	654.474	28.626	621.830	1.276	32.493	29.902	654.323	54.619	1.249.035	2.378	59.762	56.997	80.586	1.308.797
Vazios	20	5.064	11.563	109	228	5.173	11.791	9.888	21.846	108	226	9.996	22.072	14.952	33.409	217	454	15.169	15.169	33.863
	40	6.835	27.318	525	2.181	7.360	29.499	3.260	12.846	523	2.174	3.783	15.020	10.095	40.164	1.048	4.355	11.143	22.286	44.519
	Soma	11.899	38.881	634	2.409	12.533	41.290	13.148	34.692	631	2.400	13.779	37.092	25.047	73.573	1.265	4.809	26.312	37.455	78.382
Total	20	23.717	456.079	276	3.278	23.993	459.357	24.309	330.708	275	3.276	24.584	333.984	48.026	786.787	551	6.554	48.577	48.577	793.341
	40	14.175	210.007	1.460	26.400	15.635	236.407	17.465	325.814	1.632	31.617	19.097	357.431	31.640	535.821	3.092	58.017	34.732	69.464	593.838
	Soma	37.892	666.086	1.736	29.678	39.628	695.764	41.774	656.522	1.907	34.893	43.681	691.415	79.666	1.322.608	3.643	64.571	83.309	118.041	1.387.179
TOTAL																				
Cheios	20	35.086	786.186	984	19.110	36.070	805.296	34.969	784.212	984	19.110	35.953	803.322	70.055	1.570.398	1.968	38.220	72.023	72.023	1.608.618
	40	22.993	517.171	6.692	182.060	29.685	699.231	22.861	513.923	6.692	182.030	29.553	695.953	45.854	1.031.094	13.384	364.090	59.238	118.476	1.395.184
	Soma	58.079	1.303.357	7.676	201.170	65.755	1.504.527	57.830	1.298.135	7.676	201.140	65.506	1.499.275	115.909	2.601.492	15.352	402.310	131.261	190.499	3.003.802
Vazios	20	24.476	55.055	455	1.019	24.931	56.074	21.114	47.257	455	1.019	21.569	48.276	45.590	102.312	910	2.038	46.500	46.500	104.350
	40	22.343	89.352	2.835	11.560	25.178	100.912	21.424	87.959	2.835	11.560	24.259	99.519	43.767	177.311	5.670	23.120	49.437	98.874	200.431
	Soma	46.819	144.407	3.290	12.579	50.109	156.986	42.538	135.216	3.290	12.579	45.828	147.795	89.357	279.623	6.580	25.158	95.937	145.374	304.781
Total	20	59.562	841.241	1.439	20.129	61.001	861.370	56.083	831.469	1.439	20.129	57.522	851.598	115.645	1.672.710	2.878	40.258	118.523	118.523	1.712.968
	40	45.336	606.523	9.527	193.620	54.863	800.143	44.285	601.882	9.527	193.590	53.812	795.472	89.621	1.208.405	19.054	387.210	108.675	217.350	1.595.615
	Soma	104.898	1.447.764	10.966	213.749	115.864	1.661.513	100.368	1.433.351	10.966	213.719	111.334	1.647.070	205.266	2.881.115	21.932	427.468	227.198	335.873	3.308.583

EM UNIDADES
E TONELADAS

**MOVIMENTO PELO SISTEMA "ROLL-ON/ROLL-OFF"
PORTO DE SANTOS**

CODESP - FL.14
ESTATÍSTICA - ABR / 16

EM TONELADAS

VEÍCULOS AUTOMOTORES EM UNIDADES

ESPECIFICAÇÃO	Carretas e similares			Veículos auto motores	Total
	Contêineres	Carga Solta	Soma		

ESPECIFICAÇÃO	"RO-RO"	%	Conven- cional	%	Soma
---------------	---------	---	-------------------	---	------

I M P O R T A Ç Ã O

Longo	No mês	3.973	985	4.958	5.739	10.697
Curso	Desde janeiro	16.921	6.802	23.723	15.872	39.595
Cabo- tagem	No mês	-	-	-	-	-
	Desde janeiro	-	-	-	-	-
Total	No mês	3.973	985	4.958	5.739	10.697
	Desde janeiro	16.921	6.802	23.723	15.872	39.595

Longo	No mês	3.841	100,0	-	-	3.841
Curso	Desde janeiro	10.350	100,0	-	-	10.350
Cabo- tagem	No mês	-	-	-	-	-
	Desde janeiro	-	-	-	-	-
Total	No mês	3.841	100,0	-	-	3.841
	Desde janeiro	10.350	100,0	-	-	10.350

E X P O R T A Ç Ã O

Longo	No mês	16.986	4.489	21.475	24.573	46.048
Curso	Desde janeiro	72.734	26.420	99.154	83.243	182.397
Cabo- tagem	No mês	-	-	-	-	-
	Desde janeiro	-	-	-	-	-
Total	No mês	16.986	4.489	21.475	24.573	46.048
	Desde janeiro	72.734	26.420	99.154	83.243	182.397

Longo	No mês	13.392	99,9	-	0,1	13.392
Curso	Desde janeiro	47.695	100,0	8	0,0	47.703
Cabo- tagem	No mês	-	-	-	-	-
	Desde janeiro	-	-	-	-	-
Total	No mês	13.392	99,9	-	0,1	13.392
	Desde janeiro	47.695	100,0	8	0,0	47.703

T O T A L

Longo	No mês	20.959	5.474	26.433	30.312	56.745
Curso	Desde janeiro	89.655	33.222	122.877	99.115	221.992
Cabo- tagem	No mês	-	-	-	-	-
	Desde janeiro	-	-	-	-	-
Total	No mês	20.959	5.474	26.433	30.312	56.745
	Desde janeiro	89.655	33.222	122.877	99.115	221.992

Longo	No mês	17.233	99,9	-	0,1	17.233
Curso	Desde janeiro	58.045	99,9	8	0,1	58.053
Cabo- tagem	No mês	-	-	-	-	-
	Desde janeiro	-	-	-	-	-
Total	No mês	17.233	99,9	-	0,1	17.233
	Desde janeiro	58.045	99,9	8	0,1	58.053

MOVIMENTO DE EMBARCAÇÕES
PORTO DE SANTOS

CODESP - FL.15
ESTATÍSTICA - ABR / 16

ESPECIFICAÇÃO	Bandeira	Navios				Soma	Total	MOVIMENTO DE PASSAGEIROS					
		Cargueiros	De Passageiros	De	Outros			Mês	Embarque	Desembarque	Soma	Em Trânsito	Total
Ao largo do mês anterior	Nacional	-	-	-	-	-	46	Janeiro	103.347	103.163	206.510	12.271	218.781
	Estrangeiras	46	-	-	-	46		Fevereiro	78.123	81.055	159.178	10.933	170.111
Do mês anterior saídos no mês	Nacional	2	-	-	-	2	27	Março	36.537	39.979	76.516	2.067	78.583
	Estrangeiras	25	-	-	-	25		Abril	12.442	13.228	25.670	247	25.917
Entrados	Nacional	49	-	-	-	49	361	Maio	-	-	-	-	-
	Estrangeiras	307	4	1	-	312		Junho	-	-	-	-	-
Atracados	Nacional	49	-	-	-	49	381	Julho	-	-	-	-	-
	Estrangeiras	327	4	1	-	332		Agosto	-	-	-	-	-
Saídos	Nacional	46	-	-	-	46	381	Setembro	-	-	-	-	-
	Estrangeiras	330	4	1	-	335		Outubro	-	-	-	-	-
Atracados que não saíram	Nacional	5	-	-	-	5	27	Novembro	-	-	-	-	-
	Estrangeiras	22	-	-	-	22		Dezembro	-	-	-	-	-
Ao largo para o mês seguinte	Nacional	-	-	-	-	-	26	Desde Janeiro					
	Estrangeiras	26	-	-	-	26							

OBS:

		Entrados		Remanescente do mês anterior	Zarpados		Passaram para o mês seguinte	Atracados		Dias de Atracação	Longo Curso		Cabotagem		Total	
		No Mês	Acumulado		No Mês	Acumulado		No Mês	Acumulado		No mês	Desde Janeiro	No mês	Desde Janeiro	No mês	Desde Janeiro
Cais do Porto	Longo Curso	291	1.262	45	-	-	24	312	1.293	1	153	670	29	128	182	798
	Cabotagem	70	300	1	-	-	2	69	301	2	65	196	16	66	81	262
	Soma	361	1.562	46	-	-	26	381	1.594	3	33	125	5	18	38	143
										4	29	102	2	7	31	109
										5	11	46	2	4	13	50
										6 a 15	19	90	6	15	25	105
										Acima de 15	-	16	2	6	2	22
										Total	310	1.245	62	244	372	1.489

MAIOR TEMPO DE OPERAÇÃO : " C-OURO ", com 17 dias.

ATRAÇÃO DE NAVIOS CARGUEIROS NO PORTO DE SANTOS

(E S P E R A S)

CODESP - FL.16

ESTATÍSTICA - ABR / 16

TRECHO	Com menos		Com 24 e menos de 48h de espera						Com 48 e menos de 72h de espera						Com 72 e mais horas de espera						Total	
	24h de espera		Causas				Soma		Causas				Soma		Causas				Soma			
			Do porto		De terceiros				Do porto		De terceiros				Do porto		De terceiros					
	Quant.	%	Quant.	%	Quant.	%	Quant.	%	Quant.	%	Quant.	%	Quant.	%	Quant.	%	Quant.	%	Quant.	%		
N O M Ê S																						
Cais Público	Terminal da Alamoia	11	39,3	-	-	-	-	-	-	-	-	3	10,7	3	10,7	-	-	14	50,0	14	50,0	28
	Cais do Saboó	15	100,0	-	-	-	-	-	-	-	-	-	-	-	-	-	-	-	-	-	-	15
	Do arm. 5 ao arm. 12 (pátio)	-	-	-	-	-	-	-	-	-	-	-	-	-	-	-	-	-	-	-	-	-
	Do arm. 12-A ao arm. 23	6	14,6	-	-	-	-	-	-	-	-	4	9,8	4	9,8	-	-	31	75,6	31	75,6	41
	Do frigorífico a outerinhos	1	14,3	-	-	-	-	-	-	-	-	-	-	-	-	-	-	6	85,7	6	85,7	7
	Do 29 ao pátio do arm. 33	10	90,9	-	-	-	-	-	-	-	-	-	-	-	-	-	-	1	9,1	1	9,1	11
	Do arm. 38 ao arm. 39	1	5,6	-	-	-	-	-	-	-	-	-	-	-	-	-	-	17	94,4	17	94,4	18
	Ilha do Barnabé	6	42,9	-	-	-	-	-	-	-	-	5	35,7	5	35,7	-	-	3	21,4	3	21,4	14
	Soma	50	37,3	-	-	-	-	-	-	-	-	12	9,0	12	9,0	-	-	72	53,7	72	53,7	134
Terminais	Privados	131	76,6	-	-	13	7,6	13	7,6	-	-	6	3,5	6	3,5	-	-	21	12,3	21	12,3	171
	Uso Privativo no Porto Organizado	8	66,7	-	-	-	-	-	-	-	-	-	-	-	-	-	-	4	33,3	4	33,3	12
	Uso Priv.fora do Porto Organizado	39	83,0	-	-	3	6,4	3	6,4	-	-	2	4,3	2	4,3	-	-	3	6,4	3	6,4	47
	Soma	178	77,4	-	-	16	7,0	16	7,0	-	-	8	3,5	8	3,5	-	-	28	12,2	28	12,2	230
Total	228	62,6	-	-	16	4,4	16	4,4	-	-	20	5,5	20	5,5	-	-	100	27,5	100	27,5	364	
A C U M U L A D O																						
Cais Público	Terminal da Alamoia	42	34,1	-	-	5	4,1	5	4,1	-	-	20	16,3	20	16,3	-	-	56	45,5	56	45,5	123
	Cais do Saboó	37	86,0	-	-	1	2,3	1	2,3	-	-	2	4,7	2	4,7	-	-	3	7,0	3	7,0	43
	Do arm. 5 ao arm. 12 (pátio)	1	100,0	-	-	-	-	-	-	-	-	-	-	-	-	-	-	-	-	-	-	1
	Do arm. 12-A ao arm. 23	33	18,9	-	-	5	2,9	5	2,9	-	-	17	9,7	17	9,7	-	-	120	68,6	120	68,6	175
	Do frigorífico a outerinhos	1	6,3	-	-	-	-	-	-	-	-	-	-	-	-	-	-	15	93,8	15	93,8	16
	Do 29 ao pátio do arm. 33	30	71,4	-	-	1	2,4	1	2,4	-	-	4	9,5	4	9,5	-	-	7	16,7	7	16,7	42
	Do arm. 38 ao arm. 39	2	3,6	-	-	-	-	-	-	-	-	1	1,8	1	1,8	-	-	53	94,6	53	94,6	56
	Ilha do Barnabé	41	64,1	-	-	2	3,1	2	3,1	-	-	10	15,6	10	15,6	-	-	11	17,2	11	17,2	64
Soma	187	36,0	-	-	14	2,7	14	2,7	-	-	54	10,4	54	10,4	-	-	265	51,0	265	51,0	520	
Terminais	Privados	533	76,6	-	-	52	7,5	52	7,5	-	-	13	1,9	13	1,9	-	-	98	14,1	98	14,1	696
	Uso Privativo no Porto Organizado	35	74,5	-	-	4	8,5	4	8,5	-	-	-	-	-	-	-	-	8	17,0	8	17,0	47
	Uso Priv.fora do Porto Organizado	145	80,1	-	-	10	5,5	10	5,5	-	-	6	3,3	6	3,3	-	-	20	11,0	20	11,0	181
	Soma	713	77,2	-	-	66	7,1	66	7,1	-	-	19	2,1	19	2,1	-	-	126	13,6	126	13,6	924
Total	900	62,3	-	-	80	5,5	80	5,5	-	-	73	5,1	73	5,1	-	-	391	27,1	391	27,1	1.444	

QUANTIDADES	CARACTERÍSTICAS DOS NAVIOS QUE ATRACARAM NO MÊS PORTO DE SANTOS	CODESP - FL.17 ESTATÍSTICA - ABR / 16
-------------	--	--

ESPECIFI- CAÇÃO	Longo Curso		Cabotagem		Total		ESPECIFI- CAÇÃO	Longo Curso		Cabotagem		Total	
	No Mês	Desde Janeiro	No mês	Desde Janeiro	No Mês	Desde Janeiro		No Mês	Desde Janeiro	No mês	Desde Janeiro	No Mês	Desde Janeiro
ESPÉCIE							TRL						
Carga Geral	142	616	38	119	180	735	Até 999	1	5	3	5	4	10
Granéis Sólidos	107	396	1	5	108	401	1.000 a 4.999	7	27	10	33	17	60
Granéis Líquidos	41	154	27	118	68	272	5.000 a 9.999	35	136	20	73	55	209
Passageiros	1	47	3	54	4	101	10.000 a 14.999	57	239	24	102	81	341
Roll-on/Roll-off	20	79	-	-	20	79	15.000 a 20.000	42	174	7	26	49	200
Outros	1	1	-	5	1	6	Acima de 20.000	170	712	5	62	175	774
Total	312	1.293	69	301	381	1.594	Total	312	1.293	69	301	381	1.594
NATUREZA DA OPERAÇÃO							MAIOR CALADO (m)						
Descarga	50	201	12	49	62	250	Até 6	6	27	3	13	9	40
Embarque	111	436	15	78	126	514	de 6 a 8	111	514	32	144	143	658
Descarga e Embarque	149	608	39	115	188	723	de 8 a 10	86	354	21	108	107	462
Sem operar	2	48	3	59	5	107	de 10 a 12	100	356	12	34	112	390
Total	312	1.293	69	301	381	1.594	Acima de 12	9	42	1	2	10	44

UTILIZAÇÃO DO CAIS NO PORTO DE SANTOS

CODESP - FL.19
ESTATÍSTICA - ABR / 16

TRECHO

MOVIMENTO - TAXAS DE UTILIZAÇÃO - OCUPAÇÃO

Local	Berço (a)	Extensão (m) (b)	Profundidade (m) *	Carga Geral		Sólidos a Granel		Líquidos a Granel		Total		Embarcações x dias **	Ocupação média por dia (m) (c)	Índice % (c/b)	
				Peso (t)	Taxa (t/a)	Peso (t)	Taxa (t/a)	Peso (t)	Taxa (t/a)	Peso (t)	Taxa (t/a)				
NO MÊS															
Cais Público	Terminal da Alamoia	4	1.166	12,7	-	-	-	-	653.609	163.402	653.609	163.402	91	497	42,6
	Cais do Saboó	3	585	10,7	55.066	18.355	-	-	-	-	55.066	18.355	23	137	23,4
	Do arm. 5 ao arm. 12 (pátio)	6	# 1195	7,3 / 11,3	-	-	-	-	-	-	-	-	-	-	-
	Do arm. 12-A ao arm. 23	9	1844	11,3 / 13,5	99.090	11.010	1.819.801	202.200	-	-	1.918.891	213.210	117	800	43,4
	Do frigorífico a outerinhos	5	796	8,3/15,0	-	-	341.622	68.324	-	-	341.622	68.324	34	236	29,6
	Do arm. 29 ao arm. 33	8	1266	11,7	118.677	14.835	61.616	7.702	97.831	12.229	278.124	34.766	45	293	23,1
	Do arm. 38 ao arm. 39	2	608	13,7	-	-	874.778	437.389	-	-	874.778	437.389	47	355	58,4
	Ilha do Barnabé	3	560	10,3/15,0	-	-	-	-	295.523	98.508	295.523	98.508	70	383	68,4
Terminais	Privados	17	3.972	10,7 / 15,0	2.435.390	143.258	1.769.565	104.092	-	-	4.204.955	247.350	221	1.777	44,7
	Uso Privativo no Porto Organizado	2	269	12 / 13,2	-	-	299.225	149.613	81.920	40.960	381.145	190.573	36	236	87,7
	Uso Privativo fora do P. Organizado	13	1.971	10,9 / 12	547.742	42.134	157.491	12.115	45.636	3.511	750.869	57.759	56	374	19,0
# 169 m (1 berço) interditado															
DESDE JANEIRO															
Cais Público	Terminal da Alamoia	4	1.166	12,7	-	-	-	-	2.962.209	740.552	2.962.209	740.552	330	497	42,6
	Cais do Saboó	3	585	10,7	238.070	79.357	-	-	-	-	238.070	79.357	73	137	23,4
	Do arm. 5 ao arm. 12 (pátio)	6	# 1195	7,3 / 11,3	-	-	-	-	-	-	-	-	-	-	-
	Do arm. 12-A ao arm. 23	9	1844	11,3 / 13,5	314.376	34.931	7.131.456	792.384	-	-	7.445.832	827.315	505	800	43,4
	Do frigorífico a outerinhos	5	796	8,3/15,0	-	-	1.240.132	248.026	-	-	1.240.132	248.026	158	236	29,6
	Do arm. 29 ao arm. 33	8	1266	11,7	398.982	49.873	327.400	40.925	386.352	48.294	1.112.734	139.092	214	293	23,1
	Do arm. 38 ao arm. 39	2	608	13,7	-	-	3.132.377	1.566.189	-	-	3.132.377	1.566.189	193	355	58,4
	Ilha do Barnabé	3	560	10,3/15,0	-	-	-	-	1.055.332	351.777	1.055.332	351.777	258	383	68,4
Terminais	Privados	17	3.972	10,7 / 15,0	9.860.918	580.054	6.159.858	362.345	-	-	16.020.776	942.399	991	1.777	44,7
	Uso Privativo no Porto Organizado	2	269	12 / 13,2	-	-	707.952	353.976	436.641	218.321	1.144.593	572.297	128	236	87,7
	Uso Privativo fora do P. Organizado	13	1.208	10,9 / 12	2.379.357	183.028	651.683	50.130	130.336	10.026	3.161.376	243.183	608	374	19,0

* Profundidade de projeto referida ao "zero hidrográfico" do Porto de Santos (0,72m abaixo do NR da DHN)

** Não computadas as inoperantes

EM TONELADAS	MOVIMENTO NOS TERMINAIS PRIVADOS NO PORTO DE SANTOS - ACUMULADO													CODESP - FL.21 ESTATÍSTICA - ABR / 16				
-----------------	--	--	--	--	--	--	--	--	--	--	--	--	--	--	--	--	--	--

ESPECIFICAÇÃO	IMPORTAÇÃO						EXPORTAÇÃO						TOTAL						
	TECONDI	TECON	TERMINAL 35	TERMINAL 37	BRASIL TERMINAIS	TOTAL	TECONDI	TECON	TERMINAL 35	TERMINAL 37	BRASIL TERMINAIS	TOTAL	TECONDI	TECON	TERMINAL 35	TERMINAL 37	BRASIL TERMINAIS	TOTAL	
LONGO CURSO																			
Carga	Containerizada	1.564	1.571.452	255.898	-	1.432.067	3.260.981	975	2.174.645	319.654	-	2.273.332	4.768.606	2.539	3.746.097	575.552	-	3.705.399	8.029.587
	Solta	326	13.277	338	-	-	13.941	1.861	98.503	-	-	100.364	2.187	111.780	338	-	-	-	114.305
	Soma	1.890	1.584.729	256.236	-	1.432.067	3.274.922	2.836	2.273.148	319.654	-	2.273.332	4.868.970	4.726	3.857.877	575.890	-	3.705.399	8.143.892
CABOTAGEM																			
Geral	Containerizada	-	502.663	35.466	-	208.536	746.665	-	586.501	50.097	309	332.888	969.795	-	1.089.164	85.563	309	541.424	1.716.460
	Solta	-	-	-	-	-	-	566	-	-	-	-	566	566	-	-	-	-	566
	Soma	-	502.663	35.466	-	208.536	746.665	566	586.501	50.097	309	332.888	970.361	566	1.089.164	85.563	309	541.424	1.717.026

ESPECIFICAÇÃO	IMPORTAÇÃO					EXPORTAÇÃO					TOTAL				
	TEG	TEAG	TGG	TERMAG	TOTAL	TEG	TEAG	TGG	TERMAG	TOTAL	TEG	TEAG	TGG	TERMAG	TOTAL

LONGO CURSO																			
Sólidos	Açúcar	-	-	-	-	-	-	55.000	-	-	-	55.000	-	55.000	-	-	-	-	55.000
	Adubo	-	-	-	373.360	373.360	-	-	-	-	-	-	-	-	-	-	373.360	-	373.360
	Enxofre	-	-	-	146.926	146.926	-	-	-	-	-	-	-	-	-	-	146.926	-	146.926
	Farelo de Soja	-	-	-	-	-	-	-	363.754	-	-	363.754	-	-	-	363.754	-	-	363.754
	Fosfato de Cálcio	-	-	-	-	-	-	-	-	-	-	-	-	-	-	-	-	-	-
	Milho	-	-	-	-	-	301.483	-	539.744	-	-	841.227	301.483	-	539.744	-	-	-	841.227
	Soja em Grãos	-	-	-	-	-	2.554.632	-	1.813.589	-	-	4.368.221	2.554.632	-	1.813.589	-	-	-	4.368.221
	Sulfato Dissódico	-	-	-	-	-	-	-	-	-	-	-	-	-	-	-	-	-	-
	Outros	-	-	-	6.235	6.235	-	-	-	-	-	-	-	-	-	-	6.235	-	6.235
	Soma	-	-	-	526.521	526.521	2.856.115	55.000	2.717.087	-	-	5.628.202	2.856.115	55.000	2.717.087	526.521	-	-	6.154.723
CABOTAGEM																			
Granel	Açúcar	-	-	-	-	-	-	-	-	-	-	-	-	-	-	-	-	-	-
	Adubo	-	-	-	-	-	-	-	-	-	-	-	-	-	-	-	-	-	-
	Enxofre	-	-	-	5.135	5.135	-	-	-	-	-	-	-	-	-	-	5.135	-	5.135
	Farelo de Soja	-	-	-	-	-	-	-	-	-	-	-	-	-	-	-	-	-	-
	Fosfato de Cálcio	-	-	-	-	-	-	-	-	-	-	-	-	-	-	-	-	-	-
	Milho	-	-	-	-	-	-	-	-	-	-	-	-	-	-	-	-	-	-
	Soja em Grãos	-	-	-	-	-	-	-	-	-	-	-	-	-	-	-	-	-	-
	Sulfato Dissódico	-	-	-	-	-	-	-	-	-	-	-	-	-	-	-	-	-	-
	Outros	-	-	-	-	-	-	-	-	-	-	-	-	-	-	-	-	-	-
	Soma	-	-	-	5.135	5.135	-	-	-	-	-	-	-	-	-	-	5.135	-	5.135

EM TONELADAS		MOVIMENTO NOS TERMINAIS DE USO PRIVATIVO DO PORTO DE SANTOS - NO MÊS											CODESP - FL.22 ESTATÍSTICA - ABR / 16						
ESPECIFICAÇÃO		IMPORTAÇÃO						EXPORTAÇÃO					TOTAL GERAL						
		No Porto Organizado		Fora do Porto Organizado			TOTAL	No Porto Organizado		Fora do Porto Organizado			TOTAL	No Porto Organizado		Fora do Porto Organizado			TOTAL
		CUTRALE	DOW	USIMINAS	ULTRAFÉRTIL	EMBRAPORT		CUTRALE	DOW	USIMINAS	ULTRAFÉRTIL	EMBRAPORT		CUTRALE	DOW	USIMINAS	ULTRAFÉRTIL	EMBRAPORT	
LONGO CURSO																			
Carga Geral	Conteinerizada	-	-	-	-	177.511	177.511	-	-	-	-	206.591	206.591	-	-	-	-	384.102	384.102
	Solta	-	-	-	-	470	470	-	-	-	-	2.146	2.146	-	-	-	-	2.616	2.616
	Soma	-	-	-	-	177.981	177.981	-	-	-	-	208.737	208.737	-	-	-	-	386.718	386.718
Sólidos	Açúcar	-	-	-	-	-	-	-	-	-	-	-	-	-	-	-	-	-	-
	Adubo	-	-	-	26.864	-	26.864	-	-	-	-	-	-	-	-	-	26.864	-	26.864
a	Carvão	-	-	-	-	-	-	-	-	-	-	-	-	-	-	-	-	-	-
	Enxofre	-	-	-	78.019	-	78.019	-	-	-	-	-	-	-	-	-	78.019	-	78.019
Granel	Farelo de Soja	-	-	-	-	-	-	-	-	-	-	-	-	-	-	-	-	-	-
	Fosfato de Cálcio	-	-	-	52.608	-	52.608	-	-	-	-	-	-	-	-	-	52.608	-	52.608
	Milho	-	-	-	-	-	-	-	-	-	-	-	-	-	-	-	-	-	-
	Minério de Ferro	-	-	-	-	-	-	-	-	-	-	-	-	-	-	-	-	-	-
	Soja em Grãos	-	-	-	-	-	-	299.225	-	-	-	-	299.225	299.225	-	-	-	-	299.225
	Outros	-	-	-	-	-	-	-	-	-	-	-	-	-	-	-	-	-	-
	Soma	-	-	-	157.491	-	157.491	299.225	-	-	-	-	299.225	299.225	-	-	157.491	-	456.716
Líquidos	Ácido Fosfórico	-	-	-	-	-	-	-	-	-	-	-	-	-	-	-	-	-	-
	Alcool	-	-	-	-	-	-	-	-	-	-	-	-	-	-	-	-	-	-
a	Amônia	-	-	-	45.636	-	45.636	-	-	-	-	-	-	-	-	-	45.636	-	45.636
Granel	Gasolina	-	-	-	-	-	-	-	-	-	-	-	-	-	-	-	-	-	-
	Soda Cáustica	-	-	-	-	-	-	-	-	-	-	-	-	-	-	-	-	-	-
	Sucos Cítricos	-	-	-	-	-	-	54.937	-	-	-	-	54.937	54.937	-	-	-	-	54.937
	Outros	-	-	-	-	-	-	-	-	-	-	-	-	-	-	-	-	-	-
	Soma	-	-	-	45.636	-	45.636	54.937	-	-	-	-	54.937	54.937	-	-	45.636	-	100.573
	TOTAL	-	-	-	203.127	177.981	381.108	354.162	-	-	-	208.737	562.899	354.162	-	-	203.127	386.718	944.007
CABOTAGEM																			
Carga Geral	Conteinerizada	-	-	-	-	43.157	43.157	-	-	-	-	106.012	106.012	-	-	-	-	149.169	149.169
	Solta	-	-	-	-	-	-	-	-	11.855	-	-	11.855	-	-	11.855	-	-	11.855
	Soma	-	-	-	-	43.157	43.157	-	-	11.855	-	106.012	117.867	-	-	11.855	-	149.169	161.024
Sólidos	Açúcar	-	-	-	-	-	-	-	-	-	-	-	-	-	-	-	-	-	-
	Adubo	-	-	-	-	-	-	-	-	-	-	-	-	-	-	-	-	-	-
a	Carvão	-	-	-	-	-	-	-	-	-	-	-	-	-	-	-	-	-	-
	Enxofre	-	-	-	-	-	-	-	-	-	-	-	-	-	-	-	-	-	-
Granel	Farelo de Soja	-	-	-	-	-	-	-	-	-	-	-	-	-	-	-	-	-	-
	Fosfato de Cálcio	-	-	-	-	-	-	-	-	-	-	-	-	-	-	-	-	-	-
	Milho	-	-	-	-	-	-	-	-	-	-	-	-	-	-	-	-	-	-
	Minério de Ferro	-	-	-	-	-	-	-	-	-	-	-	-	-	-	-	-	-	-
	Soja em Grãos	-	-	-	-	-	-	-	-	-	-	-	-	-	-	-	-	-	-
	Outros	-	-	-	-	-	-	-	-	-	-	-	-	-	-	-	-	-	-
	Soma	-	-	-	-	-	-	-	-	-	-	-	-	-	-	-	-	-	-
Líquidos	Ácido Fosfórico	-	-	-	-	-	-	-	-	-	-	-	-	-	-	-	-	-	-
	Alcool	-	-	-	-	-	-	-	-	-	-	-	-	-	-	-	-	-	-
a	Amônia	-	-	-	-	-	-	-	-	-	-	-	-	-	-	-	-	-	-
Granel	Gasolina	-	-	-	-	-	-	-	-	-	-	-	-	-	-	-	-	-	-
	Soda Cáustica	-	13.671	-	-	-	13.671	-	-	-	-	-	-	-	13.671	-	-	-	13.671
	Sucos Cítricos	-	-	-	-	-	-	-	-	-	-	-	-	-	-	-	-	-	-
	Outros	-	13.312	-	-	-	13.312	-	-	-	-	-	-	-	13.312	-	-	-	13.312
	Soma	-	26.983	-	-	-	26.983	-	-	-	-	-	-	26.983	-	-	-	26.983	
	TOTAL	-	26.983	-	-	43.157	70.140	-	-	11.855	-	106.012	117.867	-	26.983	11.855	-	149.169	188.007
	TOTAL GERAL	-	26.983	-	203.127	221.138	451.248	354.162	-	11.855	-	314.749	680.766	354.162	26.983	11.855	203.127	535.887	1.132.014

EM TONELADAS		MOVIMENTO NOS TERMINAIS DE USO PRIVATIVO DO PORTO DE SANTOS - ACUMULADO											CODESP - FL.23 ESTATÍSTICA - ABR / 16									
ESPECIFICAÇÃO		IMPORTAÇÃO						EXPORTAÇÃO						TOTAL GERAL								
		No Porto Organizado		Fora do Porto Organizado				TOTAL	No Porto Organizado		Fora do Porto Organizado				TOTAL	No Porto Organizado		Fora do Porto Organizado				TOTAL
		CUTRALE	DOW	USIMINAS	ULTRAFÉRTIL	EMBRAPORT	CUTRALE		DOW	USIMINAS	ULTRAFÉRTIL	EMBRAPORT	CUTRALE	DOW		USIMINAS	ULTRAFÉRTIL	EMBRAPORT				
LONGO CURSO																						
Carga	Containerizada	-	-	-	-	711.974	711.974	-	-	-	-	827.764	827.764	-	-	-	-	1.539.738	1.539.738			
Geral	Solta	-	-	-	-	5.403	5.403	-	-	113.105	-	4.401	117.506	-	-	113.105	-	9.804	122.909			
	Soma	-	-	-	-	717.377	717.377	-	-	113.105	-	832.165	945.270	-	-	113.105	-	1.549.542	1.662.647			
Sólidos a Granel	Açúcar	-	-	-	-	-	-	-	-	-	-	-	-	-	-	-	-	-	-			
	Adubo	-	-	-	54.864	-	54.864	-	-	-	-	-	-	-	-	-	54.864	-	54.864			
	Carvão	-	-	-	-	-	-	-	-	-	-	-	-	-	-	-	-	-	-			
	Enxofre	-	-	-	289.546	-	289.546	-	-	-	-	-	-	-	-	-	289.546	-	289.546			
	Farelo de Soja	-	-	-	-	-	-	-	-	-	-	-	-	-	-	-	-	-	-			
	Fosfato de Cálcio	-	-	-	270.268	-	270.268	-	-	-	-	-	-	-	-	-	270.268	-	270.268			
	Milho	-	-	-	-	-	-	-	-	-	-	-	-	-	-	-	-	-	-			
	Minério de Ferro	-	-	-	-	-	-	-	-	-	-	-	-	-	-	-	-	-	-			
	Soja em Grãos	-	-	-	-	-	-	-	707.952	-	-	-	-	707.952	707.952	-	-	-	-	707.952		
	Outros	-	-	-	-	-	-	-	-	-	-	-	-	-	-	-	-	-	-			
	Soma	-	-	-	614.678	-	614.678	707.952	-	-	-	-	707.952	707.952	-	-	614.678	-	1.322.630			
Líquidos a Granel	Ácido Fosfórico	-	-	-	-	-	-	-	-	-	-	-	-	-	-	-	-	-	-			
	Alcool	-	-	-	-	-	-	-	-	-	-	-	-	-	-	-	-	-	-			
	Amônia	-	-	-	130.336	-	130.336	-	-	-	-	-	-	-	-	-	130.336	-	130.336			
	Gasolina	-	-	-	-	-	-	-	-	-	-	-	-	-	-	-	-	-	-			
	Soda Cáustica	-	13.375	-	-	-	13.375	-	-	-	-	-	-	-	13.375	-	-	-	13.375			
	Sucos Cítricos	-	-	-	-	-	-	237.550	-	-	-	-	237.550	237.550	-	-	-	-	237.550			
	Outros	-	6.428	-	-	-	6.428	-	-	-	-	-	-	-	6.428	-	-	-	6.428			
		Soma	-	19.803	-	130.336	-	150.139	237.550	-	-	-	-	237.550	237.550	19.803	-	130.336	-	387.689		
	TOTAL	-	19.803	-	745.014	717.377	1.482.194	945.502	-	113.105	-	832.165	1.890.772	945.502	19.803	113.105	745.014	1.549.542	3.372.966			
CABOTAGEM																						
Carga	Containerizada	-	-	-	-	287.868	287.868	-	-	-	-	370.363	370.363	-	-	-	-	658.231	658.231			
Geral	Solta	-	-	-	-	-	-	-	-	58.479	-	-	58.479	-	-	58.479	-	-	58.479			
	Soma	-	-	-	-	287.868	287.868	-	-	58.479	-	370.363	428.842	-	-	58.479	-	658.231	716.710			
Sólidos a Granel	Açúcar	-	-	-	-	-	-	-	-	-	-	-	-	-	-	-	-	-	-			
	Adubo	-	-	-	-	-	-	-	-	-	-	-	-	-	-	-	-	-	-			
	Carvão	-	-	-	-	-	-	-	-	37.005	-	-	37.005	-	-	37.005	-	-	37.005			
	Enxofre	-	-	-	-	-	-	-	-	-	-	-	-	-	-	-	-	-	-			
	Farelo de Soja	-	-	-	-	-	-	-	-	-	-	-	-	-	-	-	-	-	-			
	Fosfato de Cálcio	-	-	-	-	-	-	-	-	-	-	-	-	-	-	-	-	-	-			
	Milho	-	-	-	-	-	-	-	-	-	-	-	-	-	-	-	-	-	-			
	Minério de Ferro	-	-	-	-	-	-	-	-	-	-	-	-	-	-	-	-	-	-			
	Soja em Grãos	-	-	-	-	-	-	-	-	-	-	-	-	-	-	-	-	-	-			
	Outros	-	-	-	-	-	-	-	-	-	-	-	-	-	-	-	-	-	-			
	Soma	-	-	-	-	-	-	-	-	37.005	-	-	37.005	-	-	37.005	-	-	37.005			
Líquidos a Granel	Ácido Fosfórico	-	-	-	-	-	-	-	-	-	-	-	-	-	-	-	-	-	-			
	Alcool	-	-	-	-	-	-	-	-	-	-	-	-	-	-	-	-	-	-			
	Amônia	-	-	-	-	-	-	-	-	-	-	-	-	-	-	-	-	-	-			
	Gasolina	-	-	-	-	-	-	-	-	-	-	-	-	-	-	-	-	-	-			
	Soda Cáustica	-	111.810	-	-	-	111.810	-	-	-	-	-	-	-	111.810	-	-	-	111.810			
	Sucos Cítricos	-	-	-	-	-	-	15.555	-	-	-	-	15.555	15.555	-	-	-	-	15.555			
	Outros	-	51.923	-	-	-	51.923	-	-	-	-	-	-	-	51.923	-	-	-	51.923			
	Soma	-	163.733	-	-	163.733	15.555	-	-	-	-	15.555	15.555	163.733	-	-	-	179.288				
	TOTAL	-	163.733	-	-	287.868	451.601	15.555	-	95.484	-	370.363	481.402	15.555	163.733	95.484	-	658.231	933.003			
	TOTAL GERAL	-	183.536	-	745.014	1.005.245	1.933.795	961.057	-	208.589	-	1.202.528	2.372.174	961.057	183.536	208.589	745.014	2.207.773	4.305.969			

EM TONELADAS		MOVIMENTO GERAL NO PORTO DE SANTOS - NO MÊS						CODESP - FL.24 ESTATÍSTICA - ABR / 16			
ESPECIFICAÇÃO		IMPORTAÇÃO			EXPORTAÇÃO			TOTAL GERAL			
		LONGO CURSO	CABOTAGEM	TOTAL	LONGO CURSO	CABOTAGEM	TOTAL	LONGO CURSO	CABOTAGEM	TOTAL	
Carga Geral	Containerizada	1.020.652	241.670	1.262.322	1.379.090	315.961	1.695.051	2.399.742	557.631	2.957.373	
	Solta	12.316	600	12.916	272.777	12.899	285.676	285.093	13.499	298.592	
	Soma	1.032.968	242.270	1.275.238	1.651.867	328.860	1.980.727	2.684.835	571.130	3.255.965	
Sólidos a Granel	Açúcar	-	-	-	832.270	-	832.270	832.270	-	832.270	
	Adubo	171.904	-	171.904	-	-	-	171.904	-	171.904	
	Carvão	-	-	-	-	-	-	-	-	-	
	Enxofre	115.833	-	115.833	-	-	-	115.833	-	115.833	
	Farelo de Soja	-	-	-	491.027	-	491.027	491.027	-	491.027	
	Fosfato de Cálcio	52.608	-	52.608	-	-	-	52.608	-	52.608	
	Milho	-	-	-	-	-	-	-	-	-	
	Minério de Ferro	-	-	-	-	-	-	-	-	-	
	Sal	-	44.280	44.280	-	-	-	-	44.280	44.280	
	Soja em Grãos	-	-	-	3.426.012	-	3.426.012	3.426.012	-	3.426.012	
	Sulfato Dissódico	84.901	-	84.901	-	-	-	84.901	-	84.901	
	Trigo	105.263	-	105.263	-	-	-	105.263	-	105.263	
	Outros	-	-	-	-	-	-	-	-	-	
	Soma	530.509	44.280	574.789	4.749.309	-	4.749.309	5.279.818	44.280	5.324.098	
Líquidos a Granel	Consumo de Bordo	Óleo Diesel	-	-	-	1.863	466	2.329	1.863	466	2.329
		Óleo Combustível	-	-	-	119.800	29.950	149.750	119.800	29.950	149.750
	Ácido Fosfórico		18.029	-	18.029	-	-	-	18.029	-	18.029
	Álcool		22.719	-	22.719	58.526	6.104	64.630	81.245	6.104	87.349
	Amonia		45.636	-	45.636	-	-	-	45.636	-	45.636
	Estireno		2.551	7.605	10.156	-	-	-	2.551	7.605	10.156
	Gás Liquefeito de Petróleo		18.910	33.700	52.610	-	-	-	18.910	33.700	52.610
	Gasolina		7.448	-	7.448	7.537	88.787	96.324	14.985	88.787	103.772
	Nafta		17.219	-	17.219	973	-	973	18.192	-	18.192
	Óleo Combustível		-	-	-	-	87.909	87.909	-	87.909	87.909
	Óleo de Origem Vegetal		4.658	-	4.658	-	-	-	4.658	-	4.658
	Óleo Diesel e Gasóleo		157.845	-	157.845	-	120.054	120.054	157.845	120.054	277.899
	Soda Cáustica		20.900	16.062	36.962	-	-	-	20.900	16.062	36.962
	Sucos Cítricos		-	-	-	152.768	-	152.768	152.768	-	152.768
Xilenos		1.044	3.112	4.156	-	-	-	1.044	3.112	4.156	
Outros		53.067	48.354	101.421	14.894	6.029	20.923	67.961	54.383	122.344	
Soma		370.026	108.833	478.859	356.361	339.299	695.660	726.387	448.132	1.174.519	
TOTAL GERAL		1.933.503	395.383	2.328.886	6.757.537	668.159	7.425.696	8.691.040	1.063.542	9.754.582	

EM TONELADAS		MOVIMENTO GERAL ACUMULADO NO PORTO DE SANTOS						CODESP - FL.25 ESTATÍSTICA - ABR / 16		
ESPECIFICAÇÃO		IMPORTAÇÃO			EXPORTAÇÃO			TOTAL GERAL		
		LONGO CURSO	CABOTAGEM	TOTAL	LONGO CURSO	CABOTAGEM	TOTAL	LONGO CURSO	CABOTAGEM	TOTAL
Carga Geral	Containerizada	3.987.971	1.034.837	5.022.808	5.667.075	1.340.396	7.007.471	9.655.046	2.375.233	12.030.279
	Solta	37.711	4.422	42.133	1.050.668	68.623	1.119.291	1.088.379	73.045	1.161.424
	Soma	4.025.682	1.039.259	5.064.941	6.717.743	1.409.019	8.126.762	10.743.425	2.448.278	13.191.703
Sólidos a Granel	Açúcar	-	-	-	3.940.650	-	3.940.650	3.940.650	-	3.940.650
	Adubo	725.082	-	725.082	-	-	-	725.082	-	725.082
	Carvão	-	-	-	-	37.005	37.005	-	37.005	37.005
	Enxofre	436.473	5.135	441.608	-	-	-	436.473	5.135	441.608
	Farelo de Soja	-	-	-	1.534.078	-	1.534.078	1.534.078	-	1.534.078
	Fosfato de Cálcio	270.268	-	270.268	-	-	-	270.268	-	270.268
	Milho	-	-	-	2.178.531	1.033	2.179.564	2.178.531	1.033	2.179.564
	Minério de Ferro	-	-	-	-	-	-	-	-	-
	Sal	150.094	179.919	330.013	-	-	-	150.094	179.919	330.013
	Soja em Grãos	-	-	-	9.265.094	-	9.265.094	9.265.094	-	9.265.094
	Sulfato Dissódico	217.780	-	217.780	-	-	-	217.780	-	217.780
	Trigo	343.872	-	343.872	-	-	-	343.872	-	343.872
	Outros	56.253	-	56.253	9.591	-	9.591	65.844	-	65.844
	Soma	2.199.822	185.054	2.384.876	16.927.944	38.038	16.965.982	19.127.766	223.092	19.350.858
Líquidos a Granel	Consumo de Bordo									
	Óleo Diesel	-	-	-	5.623	1.406	7.029	5.623	1.406	7.029
	Óleo Combustível	-	-	-	474.513	118.629	593.142	474.513	118.629	593.142
	Ácido Fosfórico	49.422	-	49.422	-	-	-	49.422	-	49.422
	Álcool	51.256	15.708	66.964	268.781	59.075	327.856	320.037	74.783	394.820
	Amonia	130.336	-	130.336	-	-	-	130.336	-	130.336
	Estireno	9.862	15.382	25.244	-	-	-	9.862	15.382	25.244
	Gás Liquefeito de Petróleo	211.303	62.775	274.078	-	-	-	211.303	62.775	274.078
	Gasolina	11.469	-	11.469	7.537	363.343	370.880	19.006	363.343	382.349
	Nafta	50.255	-	50.255	973	-	973	51.228	-	51.228
	Óleo Combustível	-	-	-	27.930	580.405	608.335	27.930	580.405	608.335
	Óleo de Origem Vegetal	57.302	-	57.302	-	-	-	57.302	-	57.302
	Óleo Diesel e Gasóleo	506.777	-	506.777	-	512.351	512.351	506.777	512.351	1.019.128
	Soda Cáustica	104.144	149.898	254.042	-	-	-	104.144	149.898	254.042
	Sucos Cítricos	1.349	-	1.349	619.559	15.555	635.114	620.908	15.555	636.463
Xilenos	5.905	8.483	14.388	-	-	-	5.905	8.483	14.388	
Outros	294.055	125.510	419.565	41.827	12.172	53.999	335.882	137.682	473.564	
Soma	1.483.435	377.756	1.861.191	1.446.743	1.662.936	3.109.679	2.930.178	2.040.692	4.970.870	
TOTAL GERAL		7.708.939	1.602.069	9.311.008	25.092.430	3.109.993	28.202.423	32.801.369	4.712.062	37.513.431