

ESTATÍSTICA MENSAL DE MOVIMENTAÇÃO - ABRIL 2006

PORTO DE SANTOS

Codesp

**Companhia Docas
do Estado de
São Paulo**

Administradora e
Autoridade Portuária

**Diretoria
Comercial e de
Desenvolvimento**

Suprindência de
Desenvolvimento
do Porto

Gerência de
Estudos Tarifários
e Informação

- 01 DESTAQUES E COMENTÁRIOS
- 02 MOVIMENTO NO PORTO DE SANTOS (GRÁFICO)
- 03 MOVIMENTO ACUMULADO NO PORTO DE SANTOS (DEZ ANOS)
- 04 MOVIMENTO NO PORTO DE SANTOS
- 05 COMPARATIVO DOS TOTAIS MOVIMENTADOS NO PORTO DE SANTOS
- 06 MOVIMENTO ACUMULADO ATÉ O MÊS (GRÁFICO)
- 07 EVOLUÇÃO MENSAL DO MOVIMENTO NO PORTO DE SANTOS
- 08 EVOLUÇÃO MENSAL DO MOVIMENTO NO PORTO ORGANIZADO
- 09 MOVIMENTO DE CONTÊINERES NO PORTO DE SANTOS (GRÁFICO)
- 10 MOVIMENTO MENSAL DE CONTÊINERES NO PORTO DE SANTOS - TOTAL
 - 10-a MOVIMENTO MENSAL DE CONTÊINERES NO PORTO DE SANTOS - IMPORTAÇÃO
 - 10-b MOVIMENTO MENSAL DE CONTÊINERES NO PORTO DE SANTOS - EXPORTAÇÃO
- 11 MOVIMENTO ACUMULADO DE CONTÊINERES NO PORTO DE SANTOS – TOTAL
 - 11-a MOVIMENTO ACUMULADO DE CONTÊINERES NO PORTO DE SANTOS – IMPORTAÇÃO
 - 11-b MOVIMENTO ACUMULADO DE CONTÊINERES NO PORTO DE SANTOS – EXPORTAÇÃO
- 12 REEMBARQUE DE CONTÊINERES - MÊS
- 13 REEMBARQUE DE CONTÊINERES - ACUMULADO
- 14 MOVIMENTO PELO SISTEMA “ROLL-ON/ROLL-OFF”
- 15 MOVIMENTO DE EMBARCAÇÕES NO PORTO DE SANTOS
- 16 ATRACAÇÃO DE NAVIOS CARGUEIROS NO PORTO DE SANTOS (ESPERAS)
- 17 CARACTERÍSTICAS DOS NAVIOS QUE ATRACARAM NO MÊS NO PORTO ORGANIZADO
- 18 ÍNDICES DE MOVIMENTAÇÃO NO PORTO ORGANIZADO
- 19 UTILIZAÇÃO DO CAIS NO PORTO DE SANTOS
- 20 MOVIMENTO NOS TERMINAIS DE USO PRIVADO NO PORTO DE SANTOS - NO MÊS
- 21 MOVIMENTO NOS TERMINAIS DE USO PRIVADO NO PORTO DE SANTOS - ACUMULADO
- 22 MOVIMENTO NOS TERMINAIS PRIVATIVOS DO PORTO DE SANTOS - NO MÊS
- 23 MOVIMENTO NOS TERMINAIS PRIVATIVOS DO PORTO DE SANTOS ACUMULADO
- 24 MOVIMENTO GERAL NO PORTO DE SANTOS - NO MÊS
- 25 MOVIMENTO GERAL NO PORTO DE SANTOS - ACUMULADO

DESTAQUES E COMENTÁRIOS

CODESP - fl. 01
ESTATÍSTICA - Abr / 06

➤ MOVIMENTO MENSAL

Com a melhor movimentação entre os meses de abril, o Porto de Santos computou **6.563.281 t**, **13,4%** acima do registrado no ano anterior (**5.789.368 t**). Do total geral, **4.660.318t (71,0%)** foram de mercadorias exportadas, e o restante, **1.902.963 t (29,0%)** relativas as importadas.

Foram movimentados **128.358** unidades de contêineres, houve incremento de **13.464** unidades (**11,7%**) em relação a igual período do ano anterior (**114.894** unidades).

Pelo Tecon passaram **46.717** contêineres, **31.912** no Terminal 37, **20.748** no Armazém 35, **12.534** no Tecondi, **14.808** na Rodrimar e **1.639** nos demais pontos do Cais do Porto.

As mercadorias mais movimentadas foram: soja em grãos com **1.342.759 t**, açúcar com **692.384t** e o carvão com **313.235 t**.

➤ MOVIMENTO ACUMULADO

22.194.295 t foi o acumulado do ano, **699.776 t (3,3%)** acima do mesmo período do ano anterior (**21.494.519**) t ou **3,3%**. Foram movimentados **479.942** contêineres.

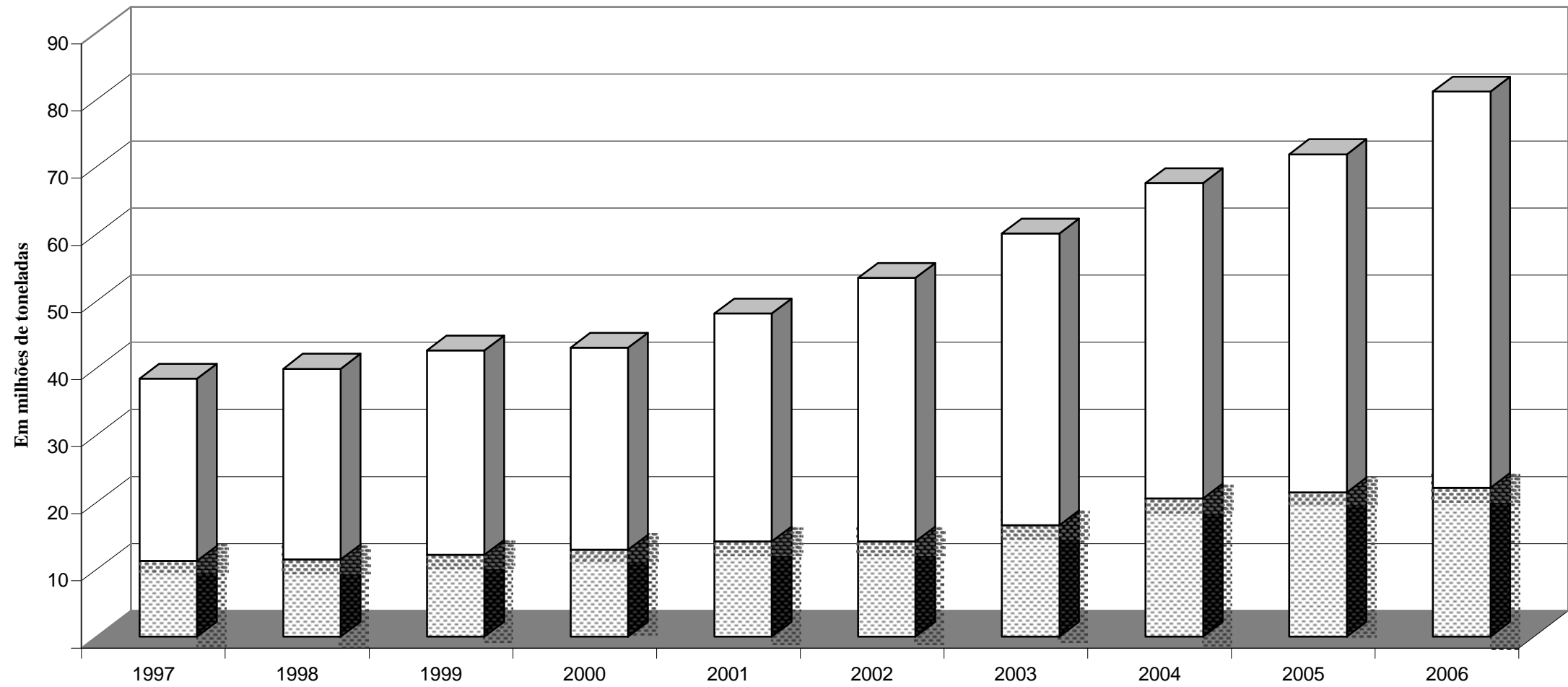
Pelo Tecon passaram **196.726** unidades, **107.258** pelo Terminal 37, **70.967** pelo Armazém 35, **44.668** pelo Tecondi, **50.852** pela Rodrimar e demais pontos **9.461**. No período em questão a mercadoria de maior movimento foi soja com **2.946.618 t**, o açúcar com **2.807.927 t** e o carvão com **972.034 t**.

ooooo0ooooo

Movimento no Porto de Santos

CODESP - fl. 02
ESTATÍSTICA - Abr / 06

Até o mês Total do Ano



Obs.: O total do ano para 2006 é previsto

EM		MOVIMENTO ACUMULADO								CODESP - FI.03			
TONELADAS		PORTO DE SANTOS								ESTATÍSTICA - Abr / 06			
ESPECIFI- CAÇÃO		IMPORTAÇÃO				EXPORTAÇÃO				TOTAL			
		Carga Geral	Sólidos a Granel	Líquidos a Granel	Soma	Carga Geral	Sólidos a Granel	Líquidos a Granel	Soma	Carga Geral	Sólidos a Granel	Líquidos a Granel	Soma
L C O U N R G S O O	1997	1.439.373	2.352.940	704.632	4.496.945	1.935.544	1.219.589	527.544	3.682.677	3.374.917	3.572.529	1.232.176	8.179.622
	1998	1.482.570	2.512.901	542.618	4.538.089	2.086.284	1.233.876	620.875	3.941.035	3.568.854	3.746.777	1.163.493	8.479.124
	1999	1.328.768	2.325.870	640.390	4.295.028	2.633.924	1.974.074	864.390	5.472.388	3.962.692	4.299.944	1.504.780	9.767.416
	2000	1.765.499	2.453.615	791.203	5.010.317	2.433.684	1.933.636	916.019	5.283.339	4.199.183	4.387.251	1.707.222	10.293.656
	2001	1.645.739	2.640.241	717.142	5.003.122	2.084.328	2.893.691	1.712.104	6.690.123	3.730.067	5.533.932	2.429.246	11.693.245
	2002	1.732.595	2.566.182	739.823	5.038.600	3.012.093	2.901.690	1.091.149	7.004.932	4.744.688	5.467.872	1.830.972	12.043.532
	2003	1.806.748	3.060.268	673.631	5.540.647	3.445.859	3.691.144	1.150.582	8.287.585	5.252.607	6.751.412	1.824.213	13.828.232
	2004	2.222.928	2.629.305	740.680	5.592.913	4.847.302	5.635.476	1.048.254	11.531.032	7.070.230	8.264.781	1.788.934	17.123.945
	2005	2.609.484	2.458.399	656.086	5.723.969	5.636.818	5.880.775	1.435.565	12.953.158	8.246.302	8.339.174	2.091.651	18.677.127
2006	2.985.514	2.423.869	579.360	5.988.743	5.877.325	6.020.478	1.651.118	13.548.921	8.862.839	8.444.347	2.230.478	19.537.664	
C A B O T A G E M	1997	4.595	1.571.880	523.479	2.099.954	20.863	-	1.019.817	1.040.680	25.458	1.571.880	1.543.296	3.140.634
	1998	4.890	1.185.296	531.368	1.721.554	49.182	-	1.289.198	1.338.380	54.072	1.185.296	1.820.566	3.059.934
	1999	16.423	780.535	611.086	1.408.044	46.116	-	1.008.187	1.054.303	62.539	780.535	1.619.273	2.462.347
	2000	10.166	717.269	416.955	1.144.390	69.121	-	1.443.921	1.513.042	79.287	717.269	1.860.876	2.657.432
	2001	192.881	1.071.251	392.339	1.656.471	81.811	49.508	714.571	845.890	274.692	1.120.759	1.106.910	2.502.361
	2002	171.744	473.922	410.422	1.056.088	36.623	-	1.085.076	1.121.699	208.367	473.922	1.495.498	2.177.787
	2003	156.547	348.945	470.311	975.803	189.114	-	1.627.954	1.817.068	345.661	348.945	2.098.265	2.792.871
	2004	235.522	217.232	553.080	1.005.834	203.940	-	2.275.001	2.478.941	439.462	217.232	2.828.081	3.484.775
	2005	211.016	208.798	514.872	934.686	229.043	-	1.653.663	1.882.706	440.059	208.798	2.168.535	2.817.392
2006	328.152	131.487	556.583	1.016.222	279.383	154.624	1.206.402	1.640.409	607.535	286.111	1.762.985	2.656.631	
T O T A L	1997	1.443.968	3.924.820	1.228.111	6.596.899	1.956.407	1.219.589	1.547.361	4.723.357	3.400.375	5.144.409	2.775.472	11.320.256
	1998	1.487.460	3.698.197	1.073.986	6.259.643	2.135.466	1.233.876	1.910.073	5.279.415	3.622.926	4.932.073	2.984.059	11.539.058
	1999	1.345.191	3.106.405	1.251.476	5.703.072	2.680.040	1.974.074	1.872.577	6.526.691	4.025.231	5.080.479	3.124.053	12.229.763
	2000	1.775.665	3.170.884	1.208.158	6.154.707	2.502.805	1.933.636	2.359.940	6.796.381	4.278.470	5.104.520	3.568.098	12.951.088
	2001	1.838.620	3.711.492	1.109.481	6.659.593	2.166.139	2.943.199	2.426.675	7.536.013	4.004.759	6.654.691	3.536.156	14.195.606
	2002	1.904.339	3.040.104	1.150.245	6.094.688	3.048.716	2.901.690	2.176.225	8.126.631	4.953.055	5.941.794	3.326.470	14.221.319
	2003	1.963.295	3.409.213	1.143.942	6.516.450	3.634.973	3.691.144	2.778.536	10.104.653	5.598.268	7.100.357	3.922.478	16.621.103
	2004	2.458.450	2.846.537	1.293.760	6.598.747	5.051.242	5.635.476	3.323.255	14.009.973	7.509.692	8.482.013	4.617.015	20.608.720
	2005	2.820.500	2.667.197	1.170.958	6.658.655	5.865.861	5.880.775	3.089.228	14.835.864	8.686.361	8.547.972	4.260.186	21.494.519
2006	3.313.666	2.555.356	1.135.943	7.004.965	6.156.708	6.175.102	2.857.520	15.189.330	9.470.374	8.730.458	3.993.463	22.194.295	

EM TONELADAS	MOVIMENTO NO PORTO DE SANTOS								CODESP - fl. 04 ESTATÍSTICA - Abr /06			
-----------------	-------------------------------------	--	--	--	--	--	--	--	--	--	--	--

ESPECIFI- CAÇÃO	IMPORTAÇÃO				EXPORTAÇÃO				TOTAL			
	Carga Geral	Sólidos a Granel	Líquidos a Granel	Soma	Carga Geral	Sólidos a Granel	Líquidos a Granel	Soma	Carga Geral	Sólidos a Granel	Líquidos a Granel	Soma

NO MES

LONGO CURSO	Cais Público	101.757	262.251	152.356	516.364	348.926	1.498.789	345.651	2.193.366	450.683	1.761.040	498.007	2.709.730
	T. Uso Privado	716.548	-	-	716.548	1.049.632	620.159	-	1.669.791	1.766.180	620.159	-	2.386.339
	T. Privativo	-	382.875	10.152	393.027	111.864	43.371	56.465	211.700	111.864	426.246	66.617	604.727
	SOMA	818.305	645.126	162.508	1.625.939	1.510.422	2.162.319	402.116	4.074.857	2.328.727	2.807.445	564.624	5.700.796
CABO- TAGEM	Cais Público	7.995	59.045	53.109	120.149	3.546	-	391.373	394.919	11.541	59.045	444.482	515.068
	T. Uso Privado	99.335	-	-	99.335	88.334	100.820	-	189.154	187.669	100.820	-	288.489
	T. Privativo	-	-	57.540	57.540	235	-	1.153	1.388	235	-	58.693	58.928
	SOMA	107.330	59.045	110.649	277.024	92.115	100.820	392.526	585.461	199.445	159.865	503.175	862.485
TOTAL	Cais Público	109.752	321.296	205.465	636.513	352.472	1.498.789	737.024	2.588.285	462.224	1.820.085	942.489	3.224.798
	T. Uso Privado	815.883	-	-	815.883	1.137.966	720.979	-	1.858.945	1.953.849	720.979	-	2.674.828
	T. Privativo	-	382.875	67.692	450.567	112.099	43.371	57.618	213.088	112.099	426.246	125.310	663.655
	TOTAL	925.635	704.171	273.157	1.902.963	1.602.537	2.263.139	794.642	4.660.318	2.528.172	2.967.310	1.067.799	6.563.281

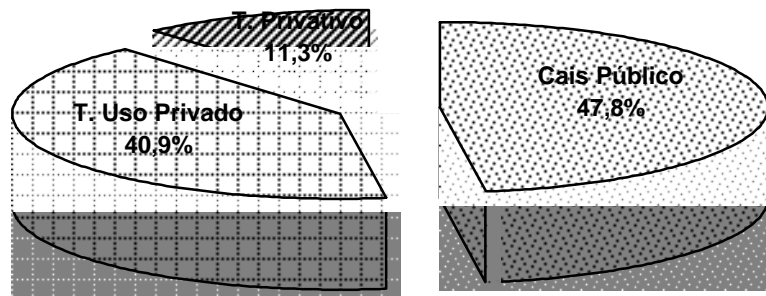
ACUMULADO

LONGO CURSO	Cais Público	340.536	1.054.792	487.944	1.883.272	1.505.422	4.047.388	1.467.733	7.020.543	1.845.958	5.102.180	1.955.677	8.903.815
	T. Uso Privado	2.644.978	-	-	2.644.978	3.862.754	1.852.393	-	5.715.147	6.507.732	1.852.393	-	8.360.125
	T. Privativo	-	1.369.077	91.416	1.460.493	509.149	120.697	183.385	813.231	509.149	1.489.774	274.801	2.273.724
	SOMA	2.985.514	2.423.869	579.360	5.988.743	5.877.325	6.020.478	1.651.118	13.548.921	8.862.839	8.444.347	2.230.478	19.537.664
CABO- TAGEM	Cais Público	14.908	131.487	343.227	489.622	15.825	-	1.202.602	1.218.427	30.733	131.487	1.545.829	1.708.049
	T. Uso Privado	313.244	-	-	313.244	263.323	137.960	-	401.283	576.567	137.960	-	714.527
	T. Privativo	-	-	213.356	213.356	235	16.664	3.800	20.699	235	16.664	217.156	234.055
	SOMA	328.152	131.487	556.583	1.016.222	279.383	154.624	1.206.402	1.640.409	607.535	286.111	1.762.985	2.656.631
TOTAL	Cais Público	355.444	1.186.279	831.171	2.372.894	1.521.247	4.047.388	2.670.335	8.238.970	1.876.691	5.233.667	3.501.506	10.611.864
	T. Uso Privado	2.958.222	-	-	2.958.222	4.126.077	1.990.353	-	6.116.430	7.084.299	1.990.353	-	9.074.652
	T. Privativo	-	1.369.077	304.772	1.673.849	509.384	137.361	187.185	833.930	509.384	1.506.438	491.957	2.507.779
	TOTAL	3.313.666	2.555.356	1.135.943	7.004.965	6.156.708	6.175.102	2.857.520	15.189.330	9.470.374	8.730.458	3.993.463	22.194.295


EM TONELADAS		COMPARATIVO DOS TOTAIS MOVIMENTADOS PORTO DE SANTOS						CODESP - fl.05 ESTATÍSTICA - Abr / 06			
Ano	2001	2002	2003	2004	2005	Média 2001/2005	2006	Diferenças			
Mês								2006 - Média	%	2006 - 2005	%
Janeiro	3.318.051	3.389.629	3.613.542	4.736.872	4.841.265	3.979.872	4.536.287	556.415	14	(304.978)	(6)
Fevereiro	3.232.117	2.738.809	3.656.352	4.325.684	5.071.082	3.804.809	5.246.124	1.441.315	38	175.042	3
Março	3.510.464	4.102.839	4.631.212	6.167.602	5.792.804	4.840.984	5.848.603	1.007.619	21	55.799	1
Abril	4.134.974	3.990.042	4.719.997	5.378.562	5.789.368	4.802.589	6.563.281	1.760.692	37	773.913	13
Maio	-	-	-	-	-	-	-	-	-	-	-
Junho	-	-	-	-	-	-	-	-	-	-	-
Julho	-	-	-	-	-	-	-	-	-	-	-
Agosto	-	-	-	-	-	-	-	-	-	-	-
Setembro	-	-	-	-	-	-	-	-	-	-	-
Outubro	-	-	-	-	-	-	-	-	-	-	-
Novembro	-	-	-	-	-	-	-	-	-	-	-
Dezembro	-	-	-	-	-	-	-	-	-	-	-
Total	14.195.606	14.221.319	16.621.103	20.608.720	21.494.519	17.428.253	22.194.295	4.766.042	27	699.776	3
Média Mensal	3.548.902	3.555.330	4.155.276	5.152.180	5.373.630	4.357.063	5.548.574	1.191.510	27	174.944	3

Total Jan / abr 2006 = 22.194.295 toneladas

Tipo de Cais



Sentido da Carga



Natureza da Mercadoria



EM TONELADAS	EVOLUÇÃO DA MOVIMENTAÇÃO MENSAL PORTO DE SANTOS									CODESP - fl.07 ESTATISTICA - Abr / 06		
-----------------	--	--	--	--	--	--	--	--	--	--	--	--

MÊS	CARGA GERAL			SÓLIDOS A GRANEL			LÍQUIDOS A GRANEL			TOTAL		
	Longo Curso	Cabotagem	Soma	Longo Curso	Cabotagem	Soma	Longo Curso	Cabotagem	Soma	Longo Curso	Cabotagem	Soma

IMPORTAÇÃO

JANEIRO	785.674	67.939	853.613	650.884	26.530	677.414	136.968	165.607	302.575	1.573.526	260.076	1.833.602
FEVEREIRO	664.354	64.679	729.033	629.981	45.912	675.893	150.333	122.010	272.343	1.444.668	232.601	1.677.269
MARÇO	717.181	88.204	805.385	497.878	-	497.878	129.551	158.317	287.868	1.344.610	246.521	1.591.131
ABRIL	818.305	107.330	925.635	645.126	59.045	704.171	162.508	110.649	273.157	1.625.939	277.024	1.902.963
MAIO	-	-	-	-	-	-	-	-	-	-	-	-
JUNHO	-	-	-	-	-	-	-	-	-	-	-	-
JULHO	-	-	-	-	-	-	-	-	-	-	-	-
AGOSTO	-	-	-	-	-	-	-	-	-	-	-	-
SETEMBRO	-	-	-	-	-	-	-	-	-	-	-	-
OUTUBRO	-	-	-	-	-	-	-	-	-	-	-	-
NOVEMBRO	-	-	-	-	-	-	-	-	-	-	-	-
DEZEMBRO	-	-	-	-	-	-	-	-	-	-	-	-
T O T A L	2.985.514	328.152	3.313.666	2.423.869	131.487	2.555.356	579.360	556.583	1.135.943	5.988.743	1.016.222	7.004.965

EXPORTAÇÃO

JANEIRO	1.262.267	50.196	1.312.463	726.550	-	726.550	408.500	255.172	663.672	2.397.317	305.368	2.702.685
FEVEREIRO	1.581.065	46.601	1.627.666	1.287.501	16.664	1.304.165	391.461	245.563	637.024	3.260.027	308.828	3.568.855
MARÇO	1.523.571	90.471	1.614.042	1.844.108	37.140	1.881.248	449.041	313.141	762.182	3.816.720	440.752	4.257.472
ABRIL	1.510.422	92.115	1.602.537	2.162.319	100.820	2.263.139	402.116	392.526	794.642	4.074.857	585.461	4.660.318
MAIO	-	-	-	-	-	-	-	-	-	-	-	-
JUNHO	-	-	-	-	-	-	-	-	-	-	-	-
JULHO	-	-	-	-	-	-	-	-	-	-	-	-
AGOSTO	-	-	-	-	-	-	-	-	-	-	-	-
SETEMBRO	-	-	-	-	-	-	-	-	-	-	-	-
OUTUBRO	-	-	-	-	-	-	-	-	-	-	-	-
NOVEMBRO	-	-	-	-	-	-	-	-	-	-	-	-
DEZEMBRO	-	-	-	-	-	-	-	-	-	-	-	-
T O T A L	5.877.325	279.383	6.156.708	6.020.478	154.624	6.175.102	1.651.118	1.206.402	2.857.520	13.548.921	1.640.409	15.189.330

EM TONELADAS	EVOLUÇÃO DA MOVIMENTAÇÃO MENSAL PORTO ORGANIZADO									CODESP - fl.08 ESTATISTICA - Abr / 06		
-----------------	---	--	--	--	--	--	--	--	--	--	--	--

MÊS	CARGA GERAL			SÓLIDOS A GRANEL			LÍQUIDOS A GRANEL			TOTAL		
	Longo Curso	Cabotagem	Soma	Longo Curso	Cabotagem	Soma	Longo Curso	Cabotagem	Soma	Longo Curso	Cabotagem	Soma

IMPORTAÇÃO

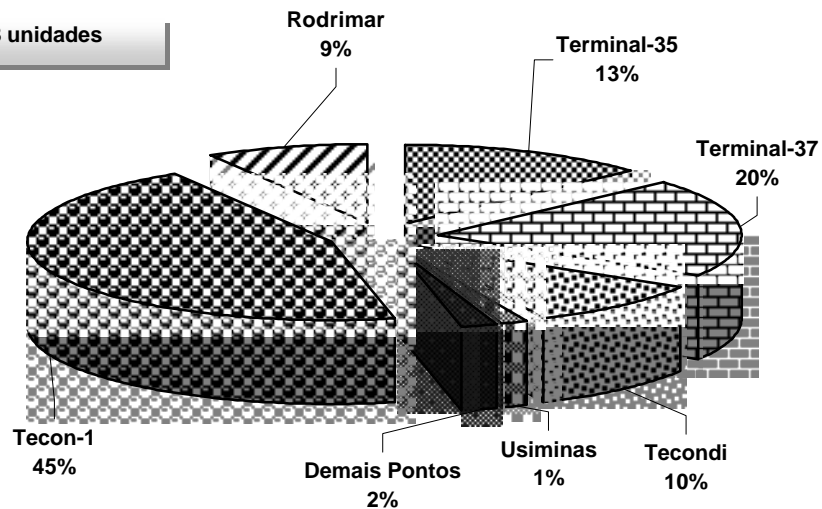
JANEIRO	785.674	67.939	853.613	337.459	26.530	363.989	117.758	165.607	283.365	1.240.891	260.076	1.500.967
FEVEREIRO	664.354	64.679	729.033	270.155	45.912	316.067	131.129	122.010	253.139	1.065.638	232.601	1.298.239
MARÇO	717.181	88.204	805.385	184.927	-	184.927	96.367	158.317	254.684	998.475	246.521	1.244.996
ABRIL	818.305	107.330	925.635	262.251	59.045	321.296	153.908	110.649	264.557	1.234.464	277.024	1.511.488
MAIO	-	-	-	-	-	-	-	-	-	-	-	-
JUNHO	-	-	-	-	-	-	-	-	-	-	-	-
JULHO	-	-	-	-	-	-	-	-	-	-	-	-
AGOSTO	-	-	-	-	-	-	-	-	-	-	-	-
SETEMBRO	-	-	-	-	-	-	-	-	-	-	-	-
OUTUBRO	-	-	-	-	-	-	-	-	-	-	-	-
NOVEMBRO	-	-	-	-	-	-	-	-	-	-	-	-
DEZEMBRO	-	-	-	-	-	-	-	-	-	-	-	-
T O T A L	2.985.514	328.152	3.313.666	1.054.792	131.487	1.186.279	499.162	556.583	1.055.745	4.539.468	1.016.222	5.555.690

EXPORTAÇÃO

JANEIRO	1.188.603	50.196	1.238.799	685.685	-	685.685	408.500	255.172	663.672	2.282.788	305.368	2.588.156
FEVEREIRO	1.392.528	46.601	1.439.129	1.287.501	-	1.287.501	391.461	245.563	637.024	3.071.490	292.164	3.363.654
MARÇO	1.388.487	90.471	1.478.958	1.844.108	37.140	1.881.248	449.041	313.141	762.182	3.681.636	440.752	4.122.388
ABRIL	1.398.558	91.880	1.490.438	2.118.948	100.820	2.219.768	402.116	392.526	794.642	3.919.622	585.226	4.504.848
MAIO	-	-	-	-	-	-	-	-	-	-	-	-
JUNHO	-	-	-	-	-	-	-	-	-	-	-	-
JULHO	-	-	-	-	-	-	-	-	-	-	-	-
AGOSTO	-	-	-	-	-	-	-	-	-	-	-	-
SETEMBRO	-	-	-	-	-	-	-	-	-	-	-	-
OUTUBRO	-	-	-	-	-	-	-	-	-	-	-	-
NOVEMBRO	-	-	-	-	-	-	-	-	-	-	-	-
DEZEMBRO	-	-	-	-	-	-	-	-	-	-	-	-
T O T A L	5.368.176	279.148	5.647.324	5.936.242	137.960	6.074.202	1.651.118	1.206.402	2.857.520	12.955.536	1.623.510	14.579.046

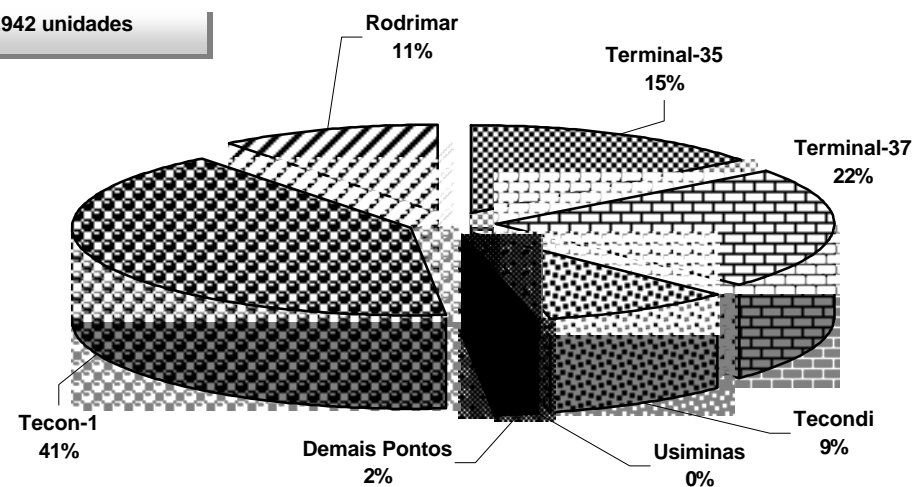
TOTAL DO ANO - 2005

1.478.428 unidades



TOTAL ATÉ O MÊS

479.942 unidades



EM UNIDADES E TONELADAS	MOVIMENTO MENSAL DE CONTÊINERES Porto de Santos															CODESP - fl.10 ESTATÍSTICA - Abr / 06		
----------------------------	--	--	--	--	--	--	--	--	--	--	--	--	--	--	--	--	--	--

Total

Local	No Porto Organizado														Fora do Porto Organizado		Total		
	Tecon-1		Terminal 37		Terminal 35		Tecondi		Rodrimar		Demais Pontos		Soma		Usiminas		Quant	TEU	Peso
	Quant	Peso	Quant	Peso	Quant	Peso	Quant	Peso	Quant	Peso	Quant	Peso	Quant	Peso	Quant	Peso			

Longo Curso

Cheios	20	17.143	338.105	10.122	201.650	7.062	148.921	4.230	83.472	4.405	86.772	528	11.699	43.490	870.619	-	-	43.490	43.490	870.619
	40	16.703	372.366	13.650	286.767	7.105	145.235	5.218	109.792	4.890	107.199	375	9.235	47.941	1.030.594	-	-	47.941	95.882	1.030.594
	Soma	33.846	710.471	23.772	488.417	14.167	294.156	9.448	193.264	9.295	193.971	903	20.934	91.431	1.901.213	-	-	91.431	139.372	1.901.213
Vazios	20	4.079	9.480	1.916	5.074	1.970	4.914	1.396	3.099	1.851	4.253	275	627	11.487	27.447	-	-	11.487	11.487	27.447
	40	4.283	17.052	2.795	15.690	1.856	10.016	1.690	6.924	3.322	16.206	180	984	14.126	66.872	-	-	14.126	28.252	66.872
	Soma	8.362	26.532	4.711	20.764	3.826	14.930	3.086	10.023	5.173	20.459	455	1.611	25.613	94.319	-	-	25.613	39.739	94.319
Total	20	21.222	347.585	12.038	206.724	9.032	153.835	5.626	86.571	6.256	91.025	803	12.326	54.977	898.066	-	-	54.977	54.977	898.066
	40	20.986	389.418	16.445	302.457	8.961	155.251	6.908	116.716	8.212	123.405	555	10.219	62.067	1.097.466	-	-	62.067	124.134	1.097.466
	Soma	42.208	737.003	28.483	509.181	17.993	309.086	12.534	203.287	14.468	214.430	1.358	22.545	117.044	1.995.532	-	-	117.044	179.111	1.995.532

Cabotagem

Cheios	20	1.446	23.162	626	11.435	677	13.839	-	-	108	2.881	118	3.300	2.975	54.617	-	-	2.975	2.975	54.617
	40	2.693	54.445	1.578	33.714	1.736	42.918	-	-	165	3.677	49	1.136	6.221	135.890	-	-	6.221	12.442	135.890
	Soma	4.139	77.607	2.204	45.149	2.413	56.757	-	-	273	6.558	167	4.436	9.196	190.507	-	-	9.196	15.417	190.507
Vazios	20	207	498	676	2.092	260	769	-	-	43	99	62	143	1.248	3.601	-	-	1.248	1.248	3.601
	40	163	621	549	3.603	82	573	-	-	24	96	52	209	870	5.102	-	-	870	1.740	5.102
	Soma	370	1.119	1.225	5.695	342	1.342	-	-	67	195	114	352	2.118	8.703	-	-	2.118	2.988	8.703
Total	20	1.653	23.660	1.302	13.527	937	14.608	-	-	151	2.980	180	3.443	4.223	58.218	-	-	4.223	4.223	58.218
	40	2.856	55.066	2.127	37.317	1.818	43.491	-	-	189	3.773	101	1.345	7.091	140.992	-	-	7.091	14.182	140.992
	Soma	4.509	78.726	3.429	50.844	2.755	58.099	-	-	340	6.753	281	4.788	11.314	199.210	-	-	11.314	18.405	199.210

Total

Cheios	20	18.589	361.267	10.748	213.085	7.739	162.760	4.230	83.472	4.513	89.653	646	14.999	46.465	925.236	-	-	46.465	46.465	925.236
	40	19.396	426.811	15.228	320.481	8.841	188.153	5.218	109.792	5.055	110.876	424	10.371	54.162	1.166.484	-	-	54.162	108.324	1.166.484
	Soma	37.985	788.078	25.976	533.566	16.580	350.913	9.448	193.264	9.568	200.529	1.070	25.370	100.627	2.091.720	-	-	100.627	154.789	2.091.720
Vazios	20	4.286	9.978	2.592	7.166	2.230	5.683	1.396	3.099	1.894	4.352	337	770	12.735	31.048	-	-	12.735	12.735	31.048
	40	4.446	17.673	3.344	19.293	1.938	10.589	1.690	6.924	3.346	16.302	232	1.193	14.996	71.974	-	-	14.996	29.992	71.974
	Soma	8.732	27.651	5.936	26.459	4.168	16.272	3.086	10.023	5.240	20.654	569	1.963	27.731	103.022	-	-	27.731	42.727	103.022
Total	20	22.875	371.245	13.340	220.251	9.969	168.443	5.626	86.571	6.407	94.005	983	15.769	59.200	956.284	-	-	59.200	59.200	956.284
	40	23.842	444.484	18.572	339.774	10.779	198.742	6.908	116.716	8.401	127.178	656	11.564	69.158	1.238.458	-	-	69.158	138.316	1.238.458
	Soma	46.717	815.729	31.912	560.025	20.748	367.185	12.534	203.287	14.808	221.183	1.639	27.333	128.358	2.194.742	-	-	128.358	197.516	2.194.742

EM UNIDADES E TONELADAS	MOVIMENTO MENSAL DE CONTÊINERES Porto de Santos IMPORTAÇÃO	CODESP - fl.10-A ESTATÍSTICA - Abr / 06
----------------------------	---	--

Local	No Porto Organizado														Fora do Porto Organizado		Total		
	Tecon-1		Terminal 37		Terminal 35		Tecondi		Rodrimar		Demais Pontos		Soma		Usiminas				
	Quant	Peso	Quant	Peso	Quant	Peso	Quant	Peso	Quant	Peso	Quant	Peso	Quant	Peso	Quant	Peso	Quant	TEU	Peso

Longo Curso

Cheios	20	7.710	144.569	5.050	87.569	2.347	43.976	1.623	27.247	1.546	29.479	107	1.995	18.383	334.835	-	-	18.383	18.383	334.835
	40	7.157	149.082	5.986	110.597	2.557	53.699	2.358	48.125	1.601	34.821	177	3.941	19.836	400.265	-	-	19.836	39.672	400.265
	Soma	14.867	293.651	11.036	198.166	4.904	97.675	3.981	75.372	3.147	64.300	284	5.936	38.219	735.100	-	-	38.219	58.055	735.100
Vazios	20	3.399	7.928	1.820	4.535	1.931	4.734	1.266	2.800	1.386	3.172	234	534	10.036	23.703	-	-	10.036	10.036	23.703
	40	3.181	12.515	1.719	7.327	1.272	5.071	1.402	5.781	2.631	13.186	49	315	10.254	44.195	-	-	10.254	20.508	44.195
	Soma	6.580	20.443	3.539	11.862	3.203	9.805	2.668	8.581	4.017	16.358	283	849	20.290	67.898	-	-	20.290	30.544	67.898
Total	20	11.109	152.497	6.870	92.104	4.278	48.710	2.889	30.047	2.932	32.651	341	2.529	28.419	358.538	-	-	28.419	28.419	358.538
	40	10.338	161.597	7.705	117.924	3.829	58.770	3.760	53.906	4.232	48.007	226	4.256	30.090	444.460	-	-	30.090	60.180	444.460
	Soma	21.447	314.094	14.575	210.028	8.107	107.480	6.649	83.953	7.164	80.658	567	6.785	58.509	802.998	-	-	58.509	88.599	802.998

Cabotagem

Cheios	20	873	10.331	375	6.403	507	10.326	-	-	79	2.212	95	2.750	1.929	32.022	-	-	1.929	1.929	32.022
	40	1.415	24.545	879	16.824	1.151	26.572	-	-	80	1.883	42	1.047	3.567	70.871	-	-	3.567	7.134	70.871
	Soma	2.288	34.876	1.254	23.227	1.658	36.898	-	-	159	4.095	137	3.797	5.496	102.893	-	-	5.496	9.063	102.893
Vazios	20	88	207	548	1.270	180	562	-	-	3	7	-	-	819	2.046	-	-	819	819	2.046
	40	136	543	344	1.666	18	86	-	-	24	96	-	-	522	2.391	-	-	522	1.044	2.391
	Soma	224	750	892	2.936	198	648	-	-	27	103	-	-	1.341	4.437	-	-	1.341	1.863	4.437
Total	20	961	10.538	923	7.673	687	10.888	-	-	82	2.219	95	2.750	2.748	34.068	-	-	2.748	2.748	34.068
	40	1.551	25.088	1.223	18.490	1.169	26.658	-	-	104	1.979	42	1.047	4.089	73.262	-	-	4.089	8.178	73.262
	Soma	2.512	35.626	2.146	26.163	1.856	37.546	-	-	186	4.198	137	3.797	6.837	107.330	-	-	6.837	10.926	107.330

Total

Cheios	20	8.583	154.900	5.425	93.972	2.854	54.302	1.623	27.247	1.625	31.691	202	4.745	20.312	366.857	-	-	20.312	20.312	366.857
	40	8.572	173.627	6.865	127.421	3.708	80.271	2.358	48.125	1.681	36.704	219	4.988	23.403	471.136	-	-	23.403	46.806	471.136
	Soma	17.155	328.527	12.290	221.393	6.562	134.573	3.981	75.372	3.306	68.395	421	9.733	43.715	837.993	-	-	43.715	67.118	837.993
Vazios	20	3.487	8.135	2.368	5.805	2.111	5.296	1.266	2.800	1.389	3.179	234	534	10.855	25.749	-	-	10.855	10.855	25.749
	40	3.317	13.058	2.063	8.993	1.290	5.157	1.402	5.781	2.655	13.282	49	315	10.776	46.586	-	-	10.776	21.552	46.586
	Soma	6.804	21.193	4.431	14.798	3.401	10.453	2.668	8.581	4.044	16.461	283	849	21.631	72.335	-	-	21.631	32.407	72.335
Total	20	12.070	163.035	7.793	99.777	4.965	59.598	2.889	30.047	3.014	34.870	436	5.279	31.167	392.606	-	-	31.167	31.167	392.606
	40	11.889	186.685	8.928	136.414	4.998	85.428	3.760	53.906	4.336	49.986	268	5.303	34.179	517.722	-	-	34.179	68.358	517.722
	Soma	23.959	349.720	16.721	236.191	9.963	145.026	6.649	83.953	7.350	84.856	704	10.582	65.346	910.328	-	-	65.346	99.525	910.328

EM UNIDADES E TONELADAS	MOVIMENTO MENSAL DE CONTÊINERES Porto de Santos EXPORTAÇÃO	CODESP - fl.10-B ESTATÍSTICA - Abr / 06
----------------------------	---	--

Local	No Porto Organizado														Fora do Porto Organizado		Total		
	Tecon-1		Terminal 37		Terminal 35		Tecondi		Rodrimar		Demais Pontos		Soma		Usiminas				
	Quant	Peso	Quant	Peso	Quant	Peso	Quant	Peso	Quant	Peso	Quant	Peso	Quant	Peso	Quant	Peso	Quant	TEU	Peso

Longo Curso

Cheios	20	9.433	193.536	5.072	114.081	4.715	104.945	2.607	56.225	2.859	57.293	421	9.704	25.107	535.784	-	-	25.107	25.107	535.784
	40	9.546	223.284	7.664	176.170	4.548	91.536	2.860	61.667	3.289	72.378	198	5.294	28.105	630.329	-	-	28.105	56.210	630.329
	Soma	18.979	416.820	12.736	290.251	9.263	196.481	5.467	117.892	6.148	129.671	619	14.998	53.212	1.166.113	-	-	53.212	81.317	1.166.113
Vazios	20	680	1.552	96	539	39	180	130	299	465	1.081	41	93	1.451	3.744	-	-	1.451	1.451	3.744
	40	1.102	4.537	1.076	8.363	584	4.945	288	1.143	691	3.020	131	669	3.872	22.677	-	-	3.872	7.744	22.677
	Soma	1.782	6.089	1.172	8.902	623	5.125	418	1.442	1.156	4.101	172	762	5.323	26.421	-	-	5.323	9.195	26.421
Total	20	10.113	195.088	5.168	114.620	4.754	105.125	2.737	56.524	3.324	58.374	462	9.797	26.558	539.528	-	-	26.558	26.558	539.528
	40	10.648	227.821	8.740	184.533	5.132	96.481	3.148	62.810	3.980	75.398	329	5.963	31.977	653.006	-	-	31.977	63.954	653.006
	Soma	20.761	422.909	13.908	299.153	9.886	201.606	5.885	119.334	7.304	133.772	791	15.760	58.535	1.192.534	-	-	58.535	90.512	1.192.534

Cabotagem

Cheios	20	573	12.831	251	5.032	170	3.513	-	-	29	669	23	550	1.046	22.595	-	-	1.046	1.046	22.595
	40	1.278	29.900	699	16.890	585	16.346	-	-	85	1.794	7	89	2.654	65.019	-	-	2.654	5.308	65.019
	Soma	1.851	42.731	950	21.922	755	19.859	-	-	114	2.463	30	639	3.700	87.614	-	-	3.700	6.354	87.614
Vazios	20	119	291	128	822	80	207	-	-	40	92	62	143	429	1.555	-	-	429	429	1.555
	40	27	78	205	1.937	64	487	-	-	-	-	52	209	348	2.711	-	-	348	696	2.711
	Soma	146	369	333	2.759	144	694	-	-	40	92	114	352	777	4.266	-	-	777	1.125	4.266
Total	20	692	13.122	379	5.854	250	3.720	-	-	69	761	85	693	1.475	24.150	-	-	1.475	1.475	24.150
	40	1.305	29.978	904	18.827	649	16.833	-	-	85	1.794	59	298	3.002	67.730	-	-	3.002	6.004	67.730
	Soma	1.997	43.100	1.283	24.681	899	20.553	-	-	154	2.555	144	991	4.477	91.880	-	-	4.477	7.479	91.880

Total

Cheios	20	10.006	206.367	5.323	119.113	4.885	108.458	2.607	56.225	2.888	57.962	444	10.254	26.153	558.379	-	-	26.153	26.153	558.379
	40	10.824	253.184	8.363	193.060	5.133	107.882	2.860	61.667	3.374	74.172	205	5.383	30.759	695.348	-	-	30.759	61.518	695.348
	Soma	20.830	459.551	13.686	312.173	10.018	216.340	5.467	117.892	6.262	132.134	649	15.637	56.912	1.253.727	-	-	56.912	87.671	1.253.727
Vazios	20	799	1.843	224	1.361	119	387	130	299	505	1.173	103	236	1.880	5.299	-	-	1.880	1.880	5.299
	40	1.129	4.615	1.281	10.300	648	5.432	288	1.143	691	3.020	183	878	4.220	25.388	-	-	4.220	8.440	25.388
	Soma	1.928	6.458	1.505	11.661	767	5.819	418	1.442	1.196	4.193	286	1.114	6.100	30.687	-	-	6.100	10.320	30.687
Total	20	10.805	208.210	5.547	120.474	5.004	108.845	2.737	56.524	3.393	59.135	547	10.490	28.033	563.678	-	-	28.033	28.033	563.678
	40	11.953	257.799	9.644	203.360	5.781	113.314	3.148	62.810	4.065	77.192	388	6.261	34.979	720.736	-	-	34.979	69.958	720.736
	Soma	22.758	466.009	15.191	323.834	10.785	222.159	5.885	119.334	7.458	136.327	935	16.751	63.012	1.284.414	-	-	63.012	97.991	1.284.414

EM UNIDADES E TONELADAS	MOVIMENTO ACUMULADO DE CONTÊINERES Porto de Santos															CODESP - fl.11 ESTATÍSTICA - Abr / 06		
----------------------------	---	--	--	--	--	--	--	--	--	--	--	--	--	--	--	--	--	--

Total

Local	No Porto Organizado															Fora do Porto Organizado		Total		
	Tecon-1		Terminal 37		Terminal 35		Tecondi		Rodrimar		Demais Pontos		Soma		Usiminas		Quant	TEU	Peso	
	Quant	Peso	Quant	Peso	Quant	Peso	Quant	Peso	Quant	Peso	Quant	Peso	Quant	Peso	Quant	Peso				

Longo Curso

Cheios	20	65.239	1.290.020	37.534	744.428	25.943	535.159	14.428	287.681	15.287	318.051	3.258	69.481	161.689	3.244.820	-	-	161.689	161.689	3.244.820
	40	68.411	1.514.897	43.303	896.011	26.775	551.317	16.854	336.414	15.702	347.269	2.951	62.577	173.996	3.708.485	-	-	173.996	347.992	3.708.485
	Soma	133.650	2.804.917	80.837	1.640.439	52.718	1.086.476	31.282	624.095	30.989	665.320	6.209	132.058	335.685	6.953.305	-	-	335.685	509.681	6.953.305
Vazios	20	18.469	44.071	8.287	18.081	6.570	17.587	5.535	15.215	8.543	19.663	1.938	4.369	49.342	118.986	10	27	49.352	49.352	119.013
	40	22.886	92.911	12.169	51.681	8.175	38.335	7.851	33.931	9.653	43.019	1.033	5.413	61.767	265.290	-	-	61.767	123.534	265.290
	Soma	41.355	136.982	20.456	69.762	14.745	55.922	13.386	49.146	18.196	62.682	2.971	9.782	111.109	384.276	10	27	111.119	172.886	384.303
Total	20	83.708	1.334.091	45.821	762.509	32.513	552.746	19.963	302.896	23.830	337.714	5.196	73.850	211.031	3.363.806	10	27	211.041	211.041	3.363.833
	40	91.297	1.607.808	55.472	947.692	34.950	589.652	24.705	370.345	25.355	390.288	3.984	67.990	235.763	3.973.775	-	-	235.763	471.526	3.973.775
	Soma	175.005	2.941.899	101.293	1.710.201	67.463	1.142.398	44.668	673.241	49.185	728.002	9.180	141.840	446.794	7.337.581	10	27	446.804	682.567	7.337.608

Cabotagem

Cheios	20	6.285	129.164	1.032	19.001	915	19.851	-	-	507	13.677	118	3.300	8.857	184.993	-	-	8.857	8.857	184.993
	40	12.625	270.777	3.047	64.014	2.001	50.481	-	-	471	9.917	49	1.136	18.193	396.325	-	-	18.193	36.386	396.325
	Soma	18.910	399.941	4.079	83.015	2.916	70.332	-	-	978	23.594	167	4.436	27.050	581.318	-	-	27.050	45.243	581.318
Vazios	20	1.475	3.468	907	3.660	418	1.370	-	-	463	1.060	62	143	3.325	9.701	-	-	3.325	3.325	9.701
	40	1.336	5.380	979	8.337	170	1.064	-	-	226	914	52	209	2.763	15.904	-	-	2.763	5.526	15.904
	Soma	2.811	8.848	1.886	11.997	588	2.434	-	-	689	1.974	114	352	6.088	25.605	-	-	6.088	8.851	25.605
Total	20	7.760	132.632	1.939	22.661	1.333	21.221	-	-	970	14.737	180	3.443	12.182	194.694	-	-	12.182	12.182	194.694
	40	13.961	276.157	4.026	72.351	2.171	51.545	-	-	697	10.831	101	1.345	20.956	412.229	-	-	20.956	41.912	412.229
	Soma	21.721	408.789	5.965	95.012	3.504	72.766	-	-	1.667	25.568	281	4.788	33.138	606.923	-	-	33.138	54.094	606.923

Total

Cheios	20	71.524	1.419.184	38.566	763.429	26.858	555.010	14.428	287.681	15.794	331.728	3.376	72.781	170.546	3.429.813	-	-	170.546	170.546	3.429.813
	40	81.036	1.785.674	46.350	960.025	28.776	601.798	16.854	336.414	16.173	357.186	3.000	63.713	192.189	4.104.810	-	-	192.189	384.378	4.104.810
	Soma	152.560	3.204.858	84.916	1.723.454	55.634	1.156.808	31.282	624.095	31.967	688.914	6.376	136.494	362.735	7.534.623	-	-	362.735	554.924	7.534.623
Vazios	20	19.944	47.539	9.194	21.741	6.988	18.957	5.535	15.215	9.006	20.723	2.000	4.512	52.667	128.687	10	27	52.677	52.677	128.714
	40	24.222	98.291	13.148	60.018	8.345	39.399	7.851	33.931	9.879	43.933	1.085	5.622	64.530	281.194	-	-	64.530	129.060	281.194
	Soma	44.166	145.830	22.342	81.759	15.333	58.356	13.386	49.146	18.885	64.656	3.085	10.134	117.197	409.881	10	27	117.207	181.737	409.908
Total	20	91.468	1.466.723	47.760	785.170	33.846	573.967	19.963	302.896	24.800	352.451	5.376	77.293	223.213	3.558.500	10	27	223.223	223.223	3.558.527
	40	105.258	1.883.965	59.498	1.020.043	37.121	641.197	24.705	370.345	26.052	401.119	4.085	69.335	256.719	4.386.004	-	-	256.719	513.438	4.386.004
	Soma	196.726	3.350.688	107.258	1.805.213	70.967	1.215.164	44.668	673.241	50.852	753.570	9.461	146.628	479.932	7.944.504	10	27	479.942	736.661	7.944.531

EM UNIDADES E TONELADAS	MOVIMENTO ACUMULADO DE CONTÊINERES Porto de Santos IMPORTAÇÃO	CODESP - fl.11-A ESTATÍSTICA - Abr / 06
----------------------------	--	--

Local	No Porto Organizado														Fora do Porto Organizado		Total		
	Tecon-1		Terminal 37		Terminal 35		Tecondi		Rodrimar		Demais Pontos		Soma		Usiminas		Quant	TEU	Peso
	Quant	Peso	Quant	Peso	Quant	Peso	Quant	Peso	Quant	Peso	Quant	Peso	Quant	Peso	Quant	Peso			

Longo Curso

Cheios	20	29.714	551.453	18.329	320.893	8.803	163.047	5.100	85.807	4.908	96.873	688	13.234	67.542	1.231.307	-	-	67.542	67.542	1.231.307
	40	29.123	605.780	20.083	385.840	9.033	188.678	7.482	135.202	5.221	115.492	847	17.965	71.789	1.448.957	-	-	71.789	143.578	1.448.957
	Soma	58.837	1.157.233	38.412	706.733	17.836	351.725	12.582	221.009	10.129	212.365	1.535	31.199	139.331	2.680.264	-	-	139.331	211.120	2.680.264
Vazios	20	13.764	33.304	6.029	13.046	5.223	11.151	4.500	11.213	7.711	17.717	1.540	3.453	38.767	89.884	-	-	38.767	38.767	89.884
	40	15.911	65.133	7.759	30.438	4.582	18.050	5.183	21.000	7.612	34.215	563	2.681	41.610	171.517	-	-	41.610	83.220	171.517
	Soma	29.675	98.437	13.788	43.484	9.805	29.201	9.683	32.213	15.323	51.932	2.103	6.134	80.377	261.401	-	-	80.377	121.987	261.401
Total	20	43.478	584.757	24.358	333.939	14.026	174.198	9.600	97.020	12.619	114.590	2.228	16.687	106.309	1.321.191	-	-	106.309	106.309	1.321.191
	40	45.034	670.913	27.842	416.278	13.615	206.728	12.665	156.202	12.833	149.707	1.410	20.646	113.399	1.620.474	-	-	113.399	226.798	1.620.474
	Soma	88.512	1.255.670	52.200	750.217	27.641	380.926	22.265	253.222	25.452	264.297	3.638	37.333	219.708	2.941.665	-	-	219.708	333.107	2.941.665

Cabotagem

Cheios	20	3.362	64.027	640	11.576	744	16.311	-	-	247	6.766	95	2.750	5.088	101.430	-	-	5.088	5.088	101.430
	40	6.808	132.547	2.110	41.653	1.372	32.942	-	-	133	3.245	42	1.047	10.465	211.434	-	-	10.465	20.930	211.434
	Soma	10.170	196.574	2.750	53.229	2.116	49.253	-	-	380	10.011	137	3.797	15.553	312.864	-	-	15.553	26.018	312.864
Vazios	20	1.129	2.614	576	1.903	238	708	-	-	97	218	-	-	2.040	5.443	-	-	2.040	2.040	5.443
	40	1.206	4.764	468	4.042	37	157	-	-	218	882	-	-	1.929	9.845	-	-	1.929	3.858	9.845
	Soma	2.335	7.378	1.044	5.945	275	865	-	-	315	1.100	-	-	3.969	15.288	-	-	3.969	5.898	15.288
Total	20	4.491	66.641	1.216	13.479	982	17.019	-	-	344	6.984	95	2.750	7.128	106.873	-	-	7.128	7.128	106.873
	40	8.014	137.311	2.578	45.695	1.409	33.099	-	-	351	4.127	42	1.047	12.394	221.279	-	-	12.394	24.788	221.279
	Soma	12.505	203.952	3.794	59.174	2.391	50.118	-	-	695	11.111	137	3.797	19.522	328.152	-	-	19.522	31.916	328.152

Total

Cheios	20	33.076	615.480	18.969	332.469	9.547	179.358	5.100	85.807	5.155	103.639	783	15.984	72.630	1.332.737	-	-	72.630	72.630	1.332.737
	40	35.931	738.327	22.193	427.493	10.405	221.620	7.482	135.202	5.354	118.737	889	19.012	82.254	1.660.391	-	-	82.254	164.508	1.660.391
	Soma	69.007	1.353.807	41.162	759.962	19.952	400.978	12.582	221.009	10.509	222.376	1.672	34.996	154.884	2.993.128	-	-	154.884	237.138	2.993.128
Vazios	20	14.893	35.918	6.605	14.949	5.461	11.859	4.500	11.213	7.808	17.935	1.540	3.453	40.807	95.327	-	-	40.807	40.807	95.327
	40	17.117	69.897	8.227	34.480	4.619	18.207	5.183	21.000	7.830	35.097	563	2.681	43.539	181.362	-	-	43.539	87.078	181.362
	Soma	32.010	105.815	14.832	49.429	10.080	30.066	9.683	32.213	15.638	53.032	2.103	6.134	84.346	276.689	-	-	84.346	127.885	276.689
Total	20	47.969	651.398	25.574	347.418	15.008	191.217	9.600	97.020	12.963	121.574	2.323	19.437	113.437	1.428.064	-	-	113.437	113.437	1.428.064
	40	53.048	808.224	30.420	461.973	15.024	239.827	12.665	156.202	13.184	153.834	1.452	21.693	125.793	1.841.753	-	-	125.793	251.586	1.841.753
	Soma	101.017	1.459.622	55.994	809.391	30.032	431.044	22.265	253.222	26.147	275.408	3.775	41.130	239.230	3.269.817	-	-	239.230	365.023	3.269.817

EM UNIDADES E TONELADAS	MOVIMENTO ACUMULADO DE CONTÊINERES Porto de Santos EXPORTAÇÃO	CODESP - fl.11-B ESTATÍSTICA - Abr / 06
----------------------------	--	--

Local	No Porto Organizado														Fora do Porto Organizado		Total		
	Tecon-1		Terminal 37		Terminal 35		Tecondi		Rodrimar		Demais Pontos		Soma		Usiminas		Quant	TEU	Peso
	Quant	Peso	Quant	Peso	Quant	Peso	Quant	Peso	Quant	Peso	Quant	Peso	Quant	Peso	Quant	Peso			

Longo Curso

Cheios	20	35.525	738.567	19.205	423.535	17.140	372.112	9.328	201.874	10.379	221.178	2.570	56.247	94.147	2.013.513	-	-	94.147	94.147	2.013.513
	40	39.288	909.117	23.220	510.171	17.742	362.639	9.372	201.212	10.481	231.777	2.104	44.612	102.207	2.259.528	-	-	102.207	204.414	2.259.528
	Soma	74.813	1.647.684	42.425	933.706	34.882	734.751	18.700	403.086	20.860	452.955	4.674	100.859	196.354	4.273.041	-	-	196.354	298.561	4.273.041
Vazios	20	4.705	10.767	2.258	5.035	1.347	6.436	1.035	4.002	832	1.946	398	916	10.575	29.102	10	27	10.585	10.585	29.129
	40	6.975	27.778	4.410	21.243	3.593	20.285	2.668	12.931	2.041	8.804	470	2.732	20.157	93.773	-	-	20.157	40.314	93.773
	Soma	11.680	38.545	6.668	26.278	4.940	26.721	3.703	16.933	2.873	10.750	868	3.648	30.732	122.875	10	27	30.742	50.899	122.902
Total	20	40.230	749.334	21.463	428.570	18.487	378.548	10.363	205.876	11.211	223.124	2.968	57.163	104.722	2.042.615	10	27	104.732	104.732	2.042.642
	40	46.263	936.895	27.630	531.414	21.335	382.924	12.040	214.143	12.522	240.581	2.574	47.344	122.364	2.353.301	-	-	122.364	244.728	2.353.301
	Soma	86.493	1.686.229	49.093	959.984	39.822	761.472	22.403	420.019	23.733	463.705	5.542	104.507	227.086	4.395.916	10	27	227.096	349.460	4.395.943

Cabotagem

Cheios	20	2.923	65.137	392	7.425	171	3.540	-	-	260	6.911	23	550	3.769	83.563	-	-	3.769	3.769	83.563
	40	5.817	138.230	937	22.361	629	17.539	-	-	338	6.672	7	89	7.728	184.891	-	-	7.728	15.456	184.891
	Soma	8.740	203.367	1.329	29.786	800	21.079	-	-	598	13.583	30	639	11.497	268.454	-	-	11.497	19.225	268.454
Vazios	20	346	854	331	1.757	180	662	-	-	366	842	62	143	1.285	4.258	-	-	1.285	1.285	4.258
	40	130	616	511	4.295	133	907	-	-	8	32	52	209	834	6.059	-	-	834	1.668	6.059
	Soma	476	1.470	842	6.052	313	1.569	-	-	374	874	114	352	2.119	10.317	-	-	2.119	2.953	10.317
Total	20	3.269	65.991	723	9.182	351	4.202	-	-	626	7.753	85	693	5.054	87.821	-	-	5.054	5.054	87.821
	40	5.947	138.846	1.448	26.656	762	18.446	-	-	346	6.704	59	298	8.562	190.950	-	-	8.562	17.124	190.950
	Soma	9.216	204.837	2.171	35.838	1.113	22.648	-	-	972	14.457	144	991	13.616	278.771	-	-	13.616	22.178	278.771

Total

Cheios	20	38.448	803.704	19.597	430.960	17.311	375.652	9.328	201.874	10.639	228.089	2.593	56.797	97.916	2.097.076	-	-	97.916	97.916	2.097.076
	40	45.105	1.047.347	24.157	532.532	18.371	380.178	9.372	201.212	10.819	238.449	2.111	44.701	109.935	2.444.419	-	-	109.935	219.870	2.444.419
	Soma	83.553	1.851.051	43.754	963.492	35.682	755.830	18.700	403.086	21.458	466.538	4.704	101.498	207.851	4.541.495	-	-	207.851	317.786	4.541.495
Vazios	20	5.051	11.621	2.589	6.792	1.527	7.098	1.035	4.002	1.198	2.788	460	1.059	11.860	33.360	10	27	11.870	11.870	33.387
	40	7.105	28.394	4.921	25.538	3.726	21.192	2.668	12.931	2.049	8.836	522	2.941	20.991	99.832	-	-	20.991	41.982	99.832
	Soma	12.156	40.015	7.510	32.330	5.253	28.290	3.703	16.933	3.247	11.624	982	4.000	32.851	133.192	10	27	32.861	53.852	133.219
Total	20	43.499	815.325	22.186	437.752	18.838	382.750	10.363	205.876	11.837	230.877	3.053	57.856	109.776	2.130.436	10	27	109.786	109.786	2.130.463
	40	52.210	1.075.741	29.078	558.070	22.097	401.370	12.040	214.143	12.868	247.285	2.633	47.642	130.926	2.544.251	-	-	130.926	261.852	2.544.251
	Soma	95.709	1.891.066	51.264	995.822	40.935	784.120	22.403	420.019	24.705	478.162	5.686	105.498	240.702	4.674.687	10	27	240.712	371.638	4.674.714

EM UNIDADES E TONELADAS	REEMBARQUE DE CONTÊINERES - NO MÊS Porto de Santos	CODESP - fl.12 ESTATÍSTICA - Abr / 06
----------------------------	---	--

Local	DESCARGA						EMBARQUE						TOTAL					
	Transbordo		Remocao		Soma		Transbordo		Remocao		Soma		Transbordo		Remocao		Soma	
	Quant	Peso	Quant	Peso	Quant	Peso	Quant	Peso	Quant	Peso	Quant	Peso	Quant	Peso	Quant	Peso	Quant	TEU

Longo Curso

Cheios	20	1.901	38.486	408	7.918	2.309	46.404	1.636	35.634	408	7.918	2.044	43.552	3.537	74.120	816	15.836	4.353	4.353	89.956
	40	3.216	80.558	1.269	33.855	4.485	114.413	2.941	78.706	1.269	33.855	4.210	112.561	6.157	159.264	2.538	67.710	8.695	17.390	226.974
	Soma	5.117	119.044	1.677	41.773	6.794	160.817	4.577	114.340	1.677	41.773	6.254	156.113	9.694	233.384	3.354	83.546	13.048	21.743	316.930
Vazios	20	153	348	390	895	543	1.243	152	347	390	895	542	1.242	305	695	780	1.790	1.085	1.085	2.485
	40	32	125	402	1.698	434	1.823	81	319	402	1.698	483	2.017	113	444	804	3.396	917	1.834	3.840
	Soma	185	473	792	2.593	977	3.066	233	666	792	2.593	1.025	3.259	418	1.139	1.584	5.186	2.002	2.919	6.325
Total	20	2.054	38.834	798	8.813	2.852	47.647	1.788	35.981	798	8.813	2.586	44.794	3.842	74.815	1.596	17.626	5.438	5.438	92.441
	40	3.248	80.683	1.671	35.553	4.919	116.236	3.022	79.025	1.671	35.553	4.693	114.578	6.270	159.708	3.342	71.106	9.612	19.224	230.814
	Soma	5.302	119.517	2.469	44.366	7.771	163.883	4.810	115.006	2.469	44.366	7.279	159.372	10.112	234.523	4.938	88.732	15.050	24.662	323.255

Cabotagem

Cheios	20	387	7.203	172	3.295	559	10.498	509	10.651	172	3.295	681	13.946	896	17.854	344	6.590	1.240	1.240	24.444
	40	313	5.931	833	22.000	1.146	27.931	671	14.196	833	22.000	1.504	36.196	984	20.127	1.666	44.000	2.650	5.300	64.127
	Soma	700	13.134	1.005	25.295	1.705	38.429	1.180	24.847	1.005	25.295	2.185	50.142	1.880	37.981	2.010	50.590	3.890	6.540	88.571
Vazios	20	-	-	487	1.104	487	1.104	38	615	487	1.104	525	1.719	38	615	974	2.208	1.012	1.012	2.823
	40	-	-	124	780	124	780	46	825	124	780	170	1.605	46	825	248	1.560	294	588	2.385
	Soma	-	-	611	1.884	611	1.884	84	1.440	611	1.884	695	3.324	84	1.440	1.222	3.768	1.306	1.600	5.208
Total	20	387	7.203	659	4.399	1.046	11.602	547	11.266	659	4.399	1.206	15.665	934	18.469	1.318	8.798	2.252	2.252	27.267
	40	313	5.931	957	22.780	1.270	28.711	717	15.021	957	22.780	1.674	37.801	1.030	20.952	1.914	45.560	2.944	5.888	66.512
	Soma	700	13.134	1.616	27.179	2.316	40.313	1.264	26.287	1.616	27.179	2.880	53.466	1.964	39.421	3.232	54.358	5.196	8.140	93.779

Total

Cheios	20	2.288	45.689	580	11.213	2.868	56.902	2.145	46.285	580	11.213	2.725	57.498	4.433	91.974	1.160	22.426	5.593	5.593	114.400
	40	3.529	86.489	2.102	55.855	5.631	142.344	3.612	92.902	2.102	55.855	5.714	148.757	7.141	179.391	4.204	111.710	11.345	22.690	291.101
	Soma	5.817	132.178	2.682	67.068	8.499	199.246	5.757	139.187	2.682	67.068	8.439	206.255	11.574	271.365	5.364	134.136	16.938	28.283	405.501
Vazios	20	153	348	877	1.999	1.030	2.347	190	962	877	1.999	1.067	2.961	343	1.310	1.754	3.998	2.097	2.097	5.308
	40	32	125	526	2.478	558	2.603	127	1.144	526	2.478	653	3.622	159	1.269	1.052	4.956	1.211	2.422	6.225
	Soma	185	473	1.403	4.477	1.588	4.950	317	2.106	1.403	4.477	1.720	6.583	502	2.579	2.806	8.954	3.308	4.519	11.533
Total	20	2.441	46.037	1.457	13.212	3.898	59.249	2.335	47.247	1.457	13.212	3.792	60.459	4.776	93.284	2.914	26.424	7.690	7.690	119.708
	40	3.561	86.614	2.628	58.333	6.189	144.947	3.739	94.046	2.628	58.333	6.367	152.379	7.300	180.660	5.256	116.666	12.556	25.112	297.326
	Soma	6.002	132.651	4.085	71.545	10.087	204.196	6.074	141.293	4.085	71.545	10.159	212.838	12.076	273.944	8.170	143.090	20.246	32.802	417.034

EM UNIDADES E TONELADAS	REEMBARQUE DE CONTÊINERES - ACUMULADO Porto de Santos	CODESP - fl.13 ESTATÍSTICA - Abr / 06
----------------------------	--	--

Local	DESCARGA						EMBARQUE						TOTAL					
	Transbordo		Remocao		Soma		Transbordo		Remocao		Soma		Transbordo		Remocao		Soma	
	Quant	Peso	Quant	Peso	Quant	Peso	Quant	Peso	Quant	Peso	Quant	Peso	Quant	Peso	Quant	Peso	Quant	TEU

Longo Curso

Cheios	20	6.147	130.037	1.995	37.633	8.142	167.670	7.899	168.639	1.995	37.633	9.894	206.272	14.046	298.676	3.990	75.266	18.036	18.036	373.942
	40	7.422	174.776	5.589	143.901	13.011	318.677	9.168	220.791	5.589	143.901	14.757	364.692	16.590	395.567	11.178	287.802	27.768	55.536	683.369
	Soma	13.569	304.813	7.584	181.534	21.153	486.347	17.067	389.430	7.584	181.534	24.651	570.964	30.636	694.243	15.168	363.068	45.804	73.572	1.057.311
Vazios	20	172	607	1.274	2.843	1.446	3.450	254	611	1.274	2.843	1.528	3.454	426	1.218	2.548	5.686	2.974	2.974	6.904
	40	80	748	1.937	7.896	2.017	8.644	266	2.287	1.937	7.896	2.203	10.183	346	3.035	3.874	15.792	4.220	8.440	18.827
	Soma	252	1.355	3.211	10.739	3.463	12.094	520	2.898	3.211	10.739	3.731	13.637	772	4.253	6.422	21.478	7.194	11.414	25.731
Total	20	6.319	130.644	3.269	40.476	9.588	171.120	8.153	169.250	3.269	40.476	11.422	209.726	14.472	299.894	6.538	80.952	21.010	21.010	380.846
	40	7.502	175.524	7.526	151.797	15.028	327.321	9.434	223.078	7.526	151.797	16.960	374.875	16.936	398.602	15.052	303.594	31.988	63.976	702.196
	Soma	13.821	306.168	10.795	192.273	24.616	498.441	17.587	392.328	10.795	192.273	28.382	584.601	31.408	698.496	21.590	384.546	52.998	84.986	1.083.042

Cabotagem

Cheios	20	1.195	24.635	421	8.339	1.616	32.974	2.044	45.561	421	8.339	2.465	53.900	3.239	70.196	842	16.678	4.081	4.081	86.874
	40	1.691	40.733	1.240	32.177	2.931	72.910	2.416	53.441	1.240	32.177	3.656	85.618	4.107	94.174	2.480	64.354	6.587	13.174	158.528
	Soma	2.886	65.368	1.661	40.516	4.547	105.884	4.460	99.002	1.661	40.516	6.121	139.518	7.346	164.370	3.322	81.032	10.668	17.255	245.402
Vazios	20	40	84	489	1.108	529	1.192	40	619	489	1.108	529	1.727	80	703	978	2.216	1.058	1.058	2.919
	40	-	-	167	991	167	991	75	938	167	991	242	1.929	75	938	334	1.982	409	818	2.920
	Soma	40	84	656	2.099	696	2.183	115	1.557	656	2.099	771	3.656	155	1.641	1.312	4.198	1.467	1.876	5.839
Total	20	1.235	24.719	910	9.447	2.145	34.166	2.084	46.180	910	9.447	2.994	55.627	3.319	70.899	1.820	18.894	5.139	5.139	89.793
	40	1.691	40.733	1.407	33.168	3.098	73.901	2.491	54.379	1.407	33.168	3.898	87.547	4.182	95.112	2.814	66.336	6.996	13.992	161.448
	Soma	2.926	65.452	2.317	42.615	5.243	108.067	4.575	100.559	2.317	42.615	6.892	143.174	7.501	166.011	4.634	85.230	12.135	19.131	251.241

Total

Cheios	20	7.342	154.672	2.416	45.972	9.758	200.644	9.943	214.200	2.416	45.972	12.359	260.172	17.285	368.872	4.832	91.944	22.117	22.117	460.816
	40	9.113	215.509	6.829	176.078	15.942	391.587	11.584	274.232	6.829	176.078	18.413	450.310	20.697	489.741	13.658	352.156	34.355	68.710	841.897
	Soma	16.455	370.181	9.245	222.050	25.700	592.231	21.527	488.432	9.245	222.050	30.772	710.482	37.982	858.613	18.490	444.100	56.472	90.827	1.302.713
Vazios	20	212	691	1.763	3.951	1.975	4.642	294	1.230	1.763	3.951	2.057	5.181	506	1.921	3.526	7.902	4.032	4.032	9.823
	40	80	748	2.104	8.887	2.184	9.635	341	3.225	2.104	8.887	2.445	12.112	421	3.973	4.208	17.774	4.629	9.258	21.747
	Soma	292	1.439	3.867	12.838	4.159	14.277	635	4.455	3.867	12.838	4.502	17.293	927	5.894	7.734	25.676	8.661	13.290	31.570
Total	20	7.554	155.363	4.179	49.923	11.733	205.286	10.237	215.430	4.179	49.923	14.416	265.353	17.791	370.793	8.358	99.846	26.149	26.149	470.639
	40	9.193	216.257	8.933	184.965	18.126	401.222	11.925	277.457	8.933	184.965	20.858	462.422	21.118	493.714	17.866	369.930	38.984	77.968	863.644
	Soma	16.747	371.620	13.112	234.888	29.859	606.508	22.162	492.887	13.112	234.888	35.274	727.775	38.909	864.507	26.224	469.776	65.133	104.117	1.334.283

EM UNIDADES E TONELADAS	MOVIMENTO PELO SISTEMA "ROLL-ON/ROLL-OFF" Porto de Santos	CODESP - fl.14 ESTATÍSTICA - Abr / 06
----------------------------	--	--

EM TONELADAS	VEÍCULOS AUTOMOTORES EM UNIDADES
--------------	----------------------------------

ESPECIFICAÇÃO	Carretas e similares			Veículos auto motores	Total	ESPECIFICAÇÃO	"RO-RO"	%	Conven- cional	%	Soma
	Contêineres	Carga Solta	Soma								

I M P O R T A Ç Ã O

Longo Curso	No mês	10.624	719	11.343	907	12.250	Longo Curso	No mês	535	97,8	12	2,2	547
	Desde janeiro	73.962	4.473	78.435	3.697	82.132		Desde janeiro	1.323	99,1	12	0,9	1.335
Cabo- tagem	No mês	-	-	-	-	-	Cabo- tagem	No mês	-	-	-	-	-
	Desde janeiro	-	-	-	-	-		Desde janeiro	-	-	-	-	-
Total	No mês	10.624	719	11.343	907	12.250	Total	No mês	535	97,8	12	2,2	547
	Desde janeiro	73.962	4.473	78.435	3.697	82.132		Desde janeiro	1.323	99,1	12	0,9	1.335

E X P O R T A Ç Ã O

Longo Curso	No mês	13.629	9.024	22.653	40.749	63.402	Longo Curso	No mês	15.826	96,6	561	3,4	16.387
	Desde janeiro	92.603	64.328	156.931	143.061	299.992		Desde janeiro	74.078	98,9	767	1,1	74.845
Cabo- tagem	No mês	-	-	-	-	-	Cabo- tagem	No mês	-	-	-	-	-
	Desde janeiro	-	-	-	-	-		Desde janeiro	-	-	-	-	-
Total	No mês	13.629	9.024	22.653	40.749	63.402	Total	No mês	15.826	96,6	561	3,4	16.387
	Desde janeiro	92.603	64.328	156.931	143.061	299.992		Desde janeiro	74.078	98,9	767	1,1	74.845

T O T A L

Longo Curso	No mês	24.253	9.743	33.996	41.656	75.652	Longo Curso	No mês	16.361	96,6	573	3,4	16.934
	Desde janeiro	166.565	68.801	235.366	146.758	382.124		Desde janeiro	75.401	99,0	779	1,0	76.180
Cabo- tagem	No mês	-	-	-	-	-	Cabo- tagem	No mês	-	-	-	-	-
	Desde janeiro	-	-	-	-	-		Desde janeiro	-	-	-	-	-
Total	No mês	24.253	9.743	33.996	41.656	75.652	Total	No mês	16.361	96,6	573	3,4	16.934
	Desde janeiro	166.565	68.801	235.366	146.758	382.124		Desde janeiro	75.401	99,0	779	1,0	76.180

MOVIMENTO DE EMBARCAÇÕES
PORTO ORGANIZADO

CODESP - fl.15
ESTATÍSTICA - Abr / 06

ESPECIFICAÇÃO	Bandeira	Navios				Soma	Total	MÊS	Navios Cargueiros Entrados			Tonelagem Média Navio				
		Cargueiros	De Passageiros	(*) De Guerra	Outros				2006	2005	Diferença	2006	2005	Diferença		
														Ton	%	
Ao largo do mês anterior	Nacional	1	-	-	-	1	23	Janeiro	417	357	60	10.878	11.816	(938)	(8)	
	Estrangeiras	22	-	-	-	22		Fevereiro	396	350	46	11.772	13.048	(1.276)	(10)	
Do mês anterior saídos no mês	Nacional	2	-	-	-	2	19	Março	446	404	42	12.034	12.597	(563)	(4)	
	Estrangeiras	17	-	-	-	17		Abril	406	403	3	14.819	13.576	1.243	9	
Entrados	Nacional	56	-	-	1	57	409	Maio	-	-	-	-	-	-	-	
	Estrangeiras	* 350	-	-	2	352		Junho	-	-	-	-	-	-	-	-
Atracados	Nacional	53	-	-	1	54	410	Julho	-	-	-	-	-	-	-	
	Estrangeiras	354	-	-	2	356		Agosto	-	-	-	-	-	-	-	-
Saídos	Nacional	53	-	-	1	54	418	Setembro	-	-	-	-	-	-	-	
	Estrangeiras	362	-	-	2	364		Outubro	-	-	-	-	-	-	-	-
Atracados que não saíram	Nacional	2	-	-	-	2	12	Novembro	-	-	-	-	-	-	-	
	Estrangeiras	10	-	-	-	10		Dezembro	-	-	-	-	-	-	-	-
Ao largo para o mês seguinte	Nacional	4	-	-	-	4	21	Desde Janeiro	1.665	1.514	151	12.093	12.777	(684)	(5)	
	Estrangeiras	17	-	-	-	17										
OBS: * 1 navio zarpuou sem atracar.																
NAVEGAÇÃO	Entrados		Remanescente do mês anterior	Zarpados		Passaram para o mês seguinte	Atracados		Dias de Atracação	Longo Curso		Cabotagem		Total		
	No Mês	Acumulado		No Mês	Acumulado		No Mês	Acumulado		No mês	Desde Janeiro	No mês	Desde Janeiro	No mês	Desde Janeiro	
Cais do Porto	Longo Curso	349	1.436	21	1	4	19	350	1.417	1	258	1.055	41	154	299	1.209
	Cabotagem	60	336	2	-	-	2	60	334	2	58	177	8	37	66	214
	Soma	409	1.772	23	1	4	21	410	1.751	3	19	70	1	3	20	73
										4	6	31	2	3	8	34
										5	3	21	-	-	3	21
										6 a 15	11	44	1	1	12	45
										Acima de 15	-	2	-	-	-	2
										Total	355	1.400	53	198	408	1.598
MAIOR TEMPO DE ATRACAÇÃO: "Heng Shana Hai" , com 8 dias.																

ATRACAÇÃO DE NAVIOS CARGUEIROS NO PORTO DE SANTOS (ESPERAS)															CODESP - fl.16 ESTATÍSTICA - Abr / 06							
TRECHO	Com menos 24h de espera		Com 24 e menos de 48h de espera				Com 48 e menos de 72h de espera				Com 72 e mais horas de espera				Total							
			Causas		Soma		Causas		Soma		Causas		Soma									
	Quant.	%	Do porto	De terceiros	Quant.	%	Do porto	De terceiros	Quant.	%	Do porto	De terceiros	Quant.	%								
NO MES																						
Cais Público	Terminal da Alamoia	12	30,8	-	-	10	25,6	10	25,6	-	-	5	12,8	5	12,8	-	-	12	30,8	12	30,8	39
	Cais do Saboó	31	68,9	-	-	10	22,2	10	22,2	-	-	4	8,9	4	8,9	-	-	-	-	-	-	45
	Do arm. 5 ao arm. 12 (pátio)	1	50,0	-	-	1	50,0	1	50,0	-	-	-	-	-	-	-	-	-	-	-	-	2
	Do arm. 12-A ao arm. 23	18	56,2	-	-	7	21,9	7	21,9	-	-	4	12,5	4	12,5	-	-	3	9,4	3	9,4	32
	Do frigorífico à Mortona	5	83,3	-	-	1	16,7	1	16,7	-	-	-	-	-	-	-	-	-	-	-	-	6
	Do 29 ao pátio do arm. 33	18	85,7	-	-	2	9,5	2	9,5	-	-	1	4,8	1	4,8	-	-	-	-	-	-	21
	Do arm. 38 ao arm. 39	3	14,3	-	-	3	14,3	3	14,3	-	-	3	14,3	3	14,3	-	-	12	57,1	12	57,1	21
	Ilha do Barnabé	10	90,9	-	-	1	9,1	1	9,1	-	-	-	-	-	-	-	-	-	-	-	-	11
	Term. de Fertilizantes	1	25,0	-	-	1	25,0	1	25,0	-	-	1	25,0	1	25,0	-	-	1	25,0	1	25,0	4
Soma	99	54,7	-	-	36	19,9	36	19,9	-	-	18	9,9	18	9,9	-	-	28	15,5	28	15,5	181	
Terminais	Uso Privado	104	48,3	-	-	63	29,3	63	29,3	-	-	30	14,0	30	14,0	-	-	18	8,4	18	8,4	215
	Privativos no Porto Organiza	9	81,8	-	-	2	18,2	2	18,2	-	-	-	-	-	-	-	-	-	-	-	-	11
	Priv.fora do Porto Organiza	5	23,8	-	-	8	38,1	8	38,1	-	-	4	19,1	4	19,1	-	-	4	19,0	4	19,0	21
	Soma	118	47,7	-	-	73	29,6	73	29,6	-	-	34	13,8	34	13,8	-	-	22	8,9	22	8,9	247
Total	217	50,7	-	-	109	25,5	109	25,5	-	-	52	12,1	52	12,1	-	-	50	11,7	50	11,7	428	
ACUMULADO																						
Cais Público	Terminal da Alamoia	79	47,1	-	-	32	19,0	32	19,0	-	-	25	14,9	25	14,9	-	-	32	19,0	32	19,0	168
	Cais do Saboó	115	68,5	-	-	36	21,4	36	21,4	-	-	16	9,5	16	9,5	-	-	1	0,6	1	0,6	168
	Do arm. 5 ao arm. 12 (pátio)	7	58,3	-	-	3	25,0	3	25,0	-	-	2	16,7	2	16,7	-	-	-	-	-	-	12
	Do arm. 12-A ao arm. 23	60	50,8	-	-	26	22,1	26	22,1	-	-	12	10,2	12	10,2	-	-	20	16,9	20	16,9	118
	Do frigorífico à Mortona	19	65,5	-	-	5	17,2	5	17,2	-	-	1	3,5	1	3,5	-	-	4	13,8	4	13,8	29
	Do 29 ao pátio do arm. 33	68	79,0	-	-	9	10,5	9	10,5	-	-	5	5,8	5	5,8	-	-	4	4,7	4	4,7	86
	Do arm. 38 ao arm. 39	9	16,3	-	-	9	16,4	9	16,4	-	-	4	7,3	4	7,3	-	-	33	60,0	33	60,0	55
	Ilha do Barnabé	37	92,5	-	-	1	2,5	1	2,5	-	-	1	2,5	1	2,5	-	-	1	2,5	1	2,5	40
	Term. de Fertilizantes	3	23,1	-	-	2	15,3	2	15,3	-	-	3	23,1	3	23,1	-	-	5	38,5	5	38,5	13
Soma	397	57,6	-	-	123	17,8	123	17,8	-	-	69	10,1	69	10,1	-	-	100	14,5	100	14,5	689	
Terminais	Uso Privado	541	60,0	-	-	251	27,8	251	27,8	-	-	69	7,7	69	7,7	-	-	41	4,5	41	4,5	902
	Privativos no Porto Organiza	43	81,1	-	-	10	18,9	10	18,9	-	-	-	-	-	-	-	-	-	-	-	-	53
	Priv.fora do Porto Organiza	30	38,4	-	-	17	21,8	17	21,8	-	-	12	15,4	12	15,4	-	-	19	24,4	19	24,4	78
	Soma	614	59,4	-	-	278	26,9	278	26,9	-	-	81	7,9	81	7,9	-	-	60	5,8	60	5,8	1.033
Total	1.011	58,7	-	-	401	23,3	401	23,3	-	-	150	8,7	150	8,7	-	-	160	9,3	160	9,3	1.722	

QUANTIDADES	CARACTERÍSTICAS DOS NAVIOS QUE ATRACARAM NO MÊS PORTO ORGANIZADO						CODESP - fl.17 ESTATÍSTICA - Abr / 06	
-------------	--	--	--	--	--	--	--	--

ESPECIFI- CAÇÃO	Longo Curso		Cabotagem		Total	
	No Mês	Desde Janeiro	No mês	Desde Janeiro	No Mês	Desde Janeiro

ESPECIFI- CAÇÃO	Longo Curso		Cabotagem		Total	
	No Mês	Desde Janeiro	No mês	Desde Janeiro	No Mês	Desde Janeiro

ESPECIE						
Carga Geral	233	956	23	91	256	1.047
Granéis Sólidos	59	216	2	8	61	224
Granéis Líquidos	28	122	32	137	60	259
Passageiros	-	15	-	79	-	94
Roll-on/Roll-off	30	106	-	8	30	114
Outros	-	2	3	11	3	13
Total	350	1.417	60	334	410	1.751

TRL						
Até 999	-	-	1	7	1	7
1.000 a 4.999	22	101	22	95	44	196
5.000 a 9.999	62	276	15	67	77	343
10.000 a 14.999	155	612	17	70	172	682
15.000 a 20.000	48	204	4	37	52	241
Acima de 20.000	63	224	1	58	64	282
Total	350	1.417	60	334	410	1.751

NATUREZA DA OPERAÇÃO						
Descarga	27	128	16	82	43	210
Embarque	99	366	15	56	114	422
Descarga e Embarque	224	906	26	106	250	1.012
Sem operar	-	17	3	90	3	107
Total	350	1.417	60	334	410	1.751

MAIOR CALADO (m)						
Até 6	11	59	3	17	14	76
de 6 a 8	117	494	29	216	146	710
de 8 a 10	162	673	25	92	187	765
de 10 a 12	59	189	3	9	62	198
Acima de 12	1	2	-	-	1	2

ÍNDICES DE MOVIMENTAÇÃO NO PORTO ORGANIZADO	CODESP - fl.18 ESTATÍSTICA - Abr / 06
--	--

ESPECIFI- CAÇÃO	Janeiro	Fevereiro	Março	Abril	Maior	Junho	Julho	Agosto	Setembro	Outubro	Novembro	Dezembro
--------------------	---------	-----------	-------	-------	-------	-------	-------	--------	----------	---------	----------	----------

NAVIOS CARGUEIROS QUE ESTIVERAM ATRACADOS NO MÊS

Quantidade	Carga Geral	292	279	292	278	-	-	-	-	-	-	-	-
	Granel Sólido	41	50	51	66	-	-	-	-	-	-	-	-
	Granel Líquido	62	56	66	64	-	-	-	-	-	-	-	-
Permanência (em navios, dias)	Carga Geral	234	267	281	275	-	-	-	-	-	-	-	-
	Granel Sólido	135	147	154	177	-	-	-	-	-	-	-	-
	Granel Líquido	101	107	112	103	-	-	-	-	-	-	-	-
Permanência Média (em dias)	Carga Geral	0,8	1,0	1,0	1,0	-	-	-	-	-	-	-	-
	Granel Sólido	3,3	2,9	3,0	2,7	-	-	-	-	-	-	-	-
	Granel Líquido	1,6	1,9	1,7	1,6	-	-	-	-	-	-	-	-
Tonelagem Movimentada	Carga Geral	2.092.412	2.168.162	2.284.343	2.416.073	-	-	-	-	-	-	-	-
	Granel Sólido	1.049.674	1.603.568	2.066.175	2.541.064	-	-	-	-	-	-	-	-
	Granel Líquido	947.037	890.163	1.016.866	1.059.199	-	-	-	-	-	-	-	-

TONELAGEM MÉDIA

Movimentada por Navio	Carga Geral	7.165,8	7.771,2	7.823,1	8.690,9	-	-	-	-	-	-	-	-
	Granel Sólido	25.601,8	32.071,4	40.513,2	38.501,0	-	-	-	-	-	-	-	-
	Granel Líquido	15.274,8	15.895,8	15.407,1	16.550,0	-	-	-	-	-	-	-	-
Movimentada por Navio/Dia	Carga Geral	8.941,9	8.120,5	8.129,3	8.785,7	-	-	-	-	-	-	-	-
	Granel Sólido	7.775,4	10.908,6	13.416,7	14.356,3	-	-	-	-	-	-	-	-
	Granel Líquido	9.376,6	8.319,3	9.079,2	10.283,5	-	-	-	-	-	-	-	-
Dias com chuva		4	3	6	3	-	-	-	-	-	-	-	-

UTILIZAÇÃO DO CAIS NO PORTO DE SANTOS

CODESP - fl.19
ESTATÍSTICA - Abr / 06

TRECHO				MOVIMENTO - TAXAS DE UTILIZAÇÃO - OCUPAÇÃO										
L o c a l	Berço (a)	Extensão (m) (b)	Profundidade (m) *	Carga Geral		Sólidos a Granel		Líquidos a Granel		Total		Embarcações x dias **	Ocupação média por dia (m) (c)	Índice % (c/b)
				Peso (t)	Taxa (t/a)	Peso (t)	Taxa (t/a)	Peso (t)	Taxa (t/a)	Peso (t)	Taxa (t/a)			

NO MÊS

Cais Público	Terminal da Alamoia	4	1.166	12	-	-	-	-	801.866	200.467	801.866	200.467	62	374	32,1
	Cais do Saboó	4	769	9,6 / 10	266.139	66.535	-	-	12.938	3.234	279.077	69.769	41	249	32,4
	Do arm. 5 ao arm. 12 (pátio)	6	# 1195	6,6 / 10,6	20.404	4.081	-	-	-	-	20.404	4.081	45	152	14,8
	Do arm. 12-A ao arm. 23	9	1844	10,6 / 11	74.239	8.249	676.164	75.129	-	-	750.403	83.378	86	563	30,5
	Do frigorífico à mortona	5	801	7,6	6.582	1.317	48.371	9.674	-	-	54.953	10.991	36	166	20,7
	Do arm. 29 ao arm. 33	8	1263	11	95.170	11.896	26.078	3.260	67.740	8.468	188.988	23.624	52	292	23,1
	Do arm. 38 ao arm. 39	4	608	13	-	-	987.926	246.982	-	-	987.926	246.982	52	388	63,8
	Ilha do Barnabé	2	360	9,6	-	-	-	-	59.945	29.973	59.945	29.973	19	92	25,6
Terminais	Terminal de Fertilizantes	2	561	13,5	-	-	81.546	40.773	-	-	81.546	40.773	17	118	21,0
	Uso Privado	12	2.311	10 / 13,2	1.953.539	162.795	720.979	60.082	-	-	2.674.518	222.877	204	1.412	61,1
	Privativos no Porto Organizado	2	269	12 / 13,2	-	-	-	-	116.710	58.355	116.710	58.355	17	81	30,1
	Privativos fora do P. Organizado	6	1.208	10,9 / 12	112.099	18.683	426.246	71.041	8.600	1.434	546.945	91.158	81	510	42,2

169 m (1 berço) interditado

DESDE JANEIRO

Cais Público	Terminal da Alamoia	4	1.166	12	-	-	-	-	2.952.047	738.012	2.952.047	738.012	276	401	34,4
	Cais do Saboó	4	769	9,6 / 10	974.305	243.576	-	-	25.733	6.434	1.000.038	250.010	165	242	31,5
	Do arm. 5 ao arm. 12 (pátio)	6	# 1195	6,6 / 10,6	40.990	8.198	15.662	3.132	-	-	56.652	11.330	163	171	16,7
	Do arm. 12-A ao arm. 23	9	1844	10,6 / 11	446.241	49.582	2.351.140	261.238	-	-	2.797.381	310.820	430	666	36,1
	Do frigorífico à mortona	5	801	7,6	15.274	3.055	141.151	28.230	16.467	3.293	172.892	34.578	150	196	24,5
	Do arm. 29 ao arm. 33	8	1263	11	400.757	50.095	128.469	16.058	221.510	27.689	750.736	93.842	234	326	25,8
	Do arm. 38 ao arm. 39	4	608	13	-	-	2.364.123	591.031	-	-	2.364.123	591.031	159	292	48,0
	Ilha do Barnabé	2	360	9,6	-	-	-	-	285.749	142.875	285.749	142.875	77	98	27,2
Terminais	Terminal de Fertilizantes	2	561	13,5	-	-	234.459	117.230	-	-	234.459	117.230	57	96	17,1
	Uso Privado	12	2.311	10 / 13,2	7.083.423	590.285	1.989.016	165.752	-	-	9.072.439	756.037	729	1.268	54,9
	Privativos no Porto Organizado	2	269	12 / 13,2	-	-	36.461	18.230	411.759	205.880	448.220	224.110	88	110	40,9
	Privativos fora do P. Organizado	6	1.208	10,9 / 12	509.384	84.897	1.469.977	244.996	80.198	13.366	2.059.559	343.260	318	508	42,1

* Profundidade de projeto referida ao "zero hidrográfico" do Porto de Santos (0,72m abaixo do NR da DHN)

** Não computadas as inoperantes

EM TONELADAS		MOVIMENTO NOS TERMINAIS DE USO PRIVADO DO PORTO DE SANTOS - NO MÊS															CODESP - fl.20 ESTATÍSTICA - Abr / 06						
ESPECIFICAÇÃO		IMPORTAÇÃO							EXPORTAÇÃO							TOTAL GERAL							
		CARGILL	TEAG	TECONDI	TECON	TERMINAL 35	TERMINAL 37	TOTAL	CARGILL	TEAG	TECONDI	TECON	TERMINAL 35	TERMINAL 37	TOTAL	CARGILL	TEAG	TECONDI	TECON	TERMINAL 35	TERMINAL 37	TOTAL	
LONGO CURSO																							
Carga Geral	Conteinerizada	-	-	83.953	314.094	107.480	210.028	715.555	-	-	119.334	422.909	201.606	299.153	1.043.002	-	-	203.287	737.003	309.086	509.181	1.758.557	
	Solta	-	-	993	-	-	-	993	-	-	6.630	-	-	-	6.630	-	-	7.623	-	-	-	7.623	
	Soma	-	-	84.946	314.094	107.480	210.028	716.548	-	-	125.964	422.909	201.606	299.153	1.049.632	-	-	210.910	737.003	309.086	509.181	1.766.180	
Sólidos a Granel	Açúcar	-	-	-	-	-	-	-	-	194.258	-	-	-	-	194.258	-	194.258	-	-	-	-	194.258	
	Adubo	-	-	-	-	-	-	-	-	-	-	-	-	-	-	-	-	-	-	-	-	-	
	Carvão	-	-	-	-	-	-	-	-	-	-	-	-	-	-	-	-	-	-	-	-	-	
	Enxofre	-	-	-	-	-	-	-	-	-	-	-	-	-	-	-	-	-	-	-	-	-	
	Minério	-	-	-	-	-	-	-	-	-	-	-	-	-	-	-	-	-	-	-	-	-	
	Polpa Cítrica Peletizada	-	-	-	-	-	-	-	-	-	-	-	-	-	-	-	-	-	-	-	-	-	
	Soja em Grãos	-	-	-	-	-	-	-	410.442	-	-	-	-	-	410.442	410.442	-	-	-	-	-	-	410.442
	Soja Peletizada	-	-	-	-	-	-	-	6.840	-	-	-	-	-	6.840	6.840	-	-	-	-	-	-	6.840
	Outros	-	-	-	-	-	-	-	8.619	-	-	-	-	-	8.619	8.619	-	-	-	-	-	-	8.619
Soma	-	-	-	-	-	-	-	425.901	194.258	-	-	-	-	620.159	425.901	194.258	-	-	-	-	-	620.159	
Líquidos a Granel	Acetato de Vinila	-	-	-	-	-	-	-	-	-	-	-	-	-	-	-	-	-	-	-	-	-	
	Ácido Fosfórico	-	-	-	-	-	-	-	-	-	-	-	-	-	-	-	-	-	-	-	-	-	
	Alcool	-	-	-	-	-	-	-	-	-	-	-	-	-	-	-	-	-	-	-	-	-	
	Gasolina	-	-	-	-	-	-	-	-	-	-	-	-	-	-	-	-	-	-	-	-	-	
	Soda Cáustica	-	-	-	-	-	-	-	-	-	-	-	-	-	-	-	-	-	-	-	-	-	
	Xilenos	-	-	-	-	-	-	-	-	-	-	-	-	-	-	-	-	-	-	-	-	-	
	Sucos Cítricos	-	-	-	-	-	-	-	-	-	-	-	-	-	-	-	-	-	-	-	-	-	
	Outros	-	-	-	-	-	-	-	-	-	-	-	-	-	-	-	-	-	-	-	-	-	
Soma	-	-	-	-	-	-	-	-	-	-	-	-	-	-	-	-	-	-	-	-	-		
TOTAL		-	-	84.946	314.094	107.480	210.028	716.548	425.901	194.258	125.964	422.909	201.606	299.153	1.669.791	425.901	194.258	210.910	737.003	309.086	509.181	2.386.339	
CABOTAGEM																							
Carga Geral	Conteinerizada	-	-	-	35.626	37.546	26.163	99.335	-	-	-	43.100	20.553	24.681	88.334	-	-	-	78.726	58.099	50.844	187.669	
	Solta	-	-	-	-	-	-	-	-	-	-	-	-	-	-	-	-	-	-	-	-	-	
	Soma	-	-	-	35.626	37.546	26.163	99.335	-	-	-	43.100	20.553	24.681	88.334	-	-	-	78.726	58.099	50.844	187.669	
Sólidos a Granel	Açúcar	-	-	-	-	-	-	-	-	3.182	-	-	-	-	3.182	-	3.182	-	-	-	-	3.182	
	Adubo	-	-	-	-	-	-	-	-	-	-	-	-	-	-	-	-	-	-	-	-	-	
	Carvão	-	-	-	-	-	-	-	-	-	-	-	-	-	-	-	-	-	-	-	-	-	
	Enxofre	-	-	-	-	-	-	-	-	-	-	-	-	-	-	-	-	-	-	-	-	-	
	Minério	-	-	-	-	-	-	-	-	-	-	-	-	-	-	-	-	-	-	-	-	-	
	Polpa Cítrica Peletizada	-	-	-	-	-	-	-	-	-	-	-	-	-	-	-	-	-	-	-	-	-	
	Soja em Grãos	-	-	-	-	-	-	-	97.638	-	-	-	-	-	97.638	97.638	-	-	-	-	-	-	97.638
	Soja Peletizada	-	-	-	-	-	-	-	-	-	-	-	-	-	-	-	-	-	-	-	-	-	
	Outros	-	-	-	-	-	-	-	-	-	-	-	-	-	-	-	-	-	-	-	-	-	
Soma	-	-	-	-	-	-	-	97.638	3.182	-	-	-	-	100.820	97.638	3.182	-	-	-	-	-	100.820	
Líquidos a Granel	Acetato de Vinila	-	-	-	-	-	-	-	-	-	-	-	-	-	-	-	-	-	-	-	-	-	
	Ácido Fosfórico	-	-	-	-	-	-	-	-	-	-	-	-	-	-	-	-	-	-	-	-	-	
	Alcool	-	-	-	-	-	-	-	-	-	-	-	-	-	-	-	-	-	-	-	-	-	
	Gasolina	-	-	-	-	-	-	-	-	-	-	-	-	-	-	-	-	-	-	-	-	-	
	Soda Cáustica	-	-	-	-	-	-	-	-	-	-	-	-	-	-	-	-	-	-	-	-	-	
	Xilenos	-	-	-	-	-	-	-	-	-	-	-	-	-	-	-	-	-	-	-	-	-	
	Sucos Cítricos	-	-	-	-	-	-	-	-	-	-	-	-	-	-	-	-	-	-	-	-	-	
	Outros	-	-	-	-	-	-	-	-	-	-	-	-	-	-	-	-	-	-	-	-	-	
Soma	-	-	-	-	-	-	-	-	-	-	-	-	-	-	-	-	-	-	-	-	-		
TOTAL		-	-	-	35.626	37.546	26.163	99.335	97.638	3.182	-	43.100	20.553	24.681	189.154	97.638	3.182	-	78.726	58.099	50.844	288.489	
TOTAL GERAL		-	-	84.946	349.720	145.026	236.191	815.883	523.539	197.440	125.964	466.009	222.159	323.834	1.858.945	523.539	197.440	210.910	815.729	367.185	560.025	2.674.828	

EM TONELADAS		MOVIMENTO NOS TERMINAIS DE USO PRIVADO DO PORTO DE SANTOS - ACUMULADO														CODESP - fl.21 ESTATÍSTICA - Abr / 06							
ESPECIFICAÇÃO		IMPORTAÇÃO						EXPORTAÇÃO						TOTAL GERAL									
		CARGILL	TEAG	TECONDI	TECON	TERMINAL 35	TERMINAL 37	TOTAL	CARGILL	TEAG	TECONDI	TECON	TERMINAL 35	TERMINAL 37	TOTAL	CARGILL	TEAG	TECONDI	TECON	TERMINAL 35	TERMINAL 37	TOTAL	
LONGO CURSO																							
Carga Geral	Containerizada	-	-	253.222	1.255.670	380.926	750.217	2.640.035	-	-	420.019	1.686.229	761.472	959.984	3.827.704	-	-	673.241	2.941.899	1.142.398	1.710.201	6.467.739	
	Solta	-	-	4.943	-	-	-	4.943	-	-	35.050	-	-	-	35.050	-	-	39.993	-	-	-	39.993	
	Soma	-	-	258.165	1.255.670	380.926	750.217	2.644.978	-	-	455.069	1.686.229	761.472	959.984	3.862.754	-	-	713.234	2.941.899	1.142.398	1.710.201	6.507.732	
Sólidos a Granel	Açúcar	-	-	-	-	-	-	-	-	712.376	-	-	-	-	712.376	-	712.376	-	-	-	-	712.376	
	Adubo	-	-	-	-	-	-	-	-	-	-	-	-	-	-	-	-	-	-	-	-	-	
	Carvão	-	-	-	-	-	-	-	-	-	-	-	-	-	-	-	-	-	-	-	-	-	
	Enxofre	-	-	-	-	-	-	-	-	-	-	-	-	-	-	-	-	-	-	-	-	-	
	Minério	-	-	-	-	-	-	-	-	-	-	-	-	-	-	-	-	-	-	-	-	-	
	Polpa Cítrica Peletizada	-	-	-	-	-	-	-	-	-	-	-	-	-	-	-	-	-	-	-	-	-	
	Soja em Grãos	-	-	-	-	-	-	-	1.089.536	-	-	-	-	-	1.089.536	1.089.536	-	-	-	-	-	-	1.089.536
	Soja Peletizada	-	-	-	-	-	-	-	41.862	-	-	-	-	-	41.862	41.862	-	-	-	-	-	-	41.862
	Outros	-	-	-	-	-	-	-	8.619	-	-	-	-	-	8.619	8.619	-	-	-	-	-	-	8.619
Soma	-	-	-	-	-	-	-	1.140.017	712.376	-	-	-	-	1.852.393	1.140.017	712.376	-	-	-	-	-	1.852.393	
Líquidos a Granel	Acetato de Vinila	-	-	-	-	-	-	-	-	-	-	-	-	-	-	-	-	-	-	-	-	-	
	Acido Fosfórico	-	-	-	-	-	-	-	-	-	-	-	-	-	-	-	-	-	-	-	-	-	
	Alcool	-	-	-	-	-	-	-	-	-	-	-	-	-	-	-	-	-	-	-	-	-	
	Gasolina	-	-	-	-	-	-	-	-	-	-	-	-	-	-	-	-	-	-	-	-	-	
	Soda Cáustica	-	-	-	-	-	-	-	-	-	-	-	-	-	-	-	-	-	-	-	-	-	
	Xilenos	-	-	-	-	-	-	-	-	-	-	-	-	-	-	-	-	-	-	-	-	-	
	Sucos Cítricos	-	-	-	-	-	-	-	-	-	-	-	-	-	-	-	-	-	-	-	-	-	
	Outros	-	-	-	-	-	-	-	-	-	-	-	-	-	-	-	-	-	-	-	-	-	
Soma	-	-	-	-	-	-	-	-	-	-	-	-	-	-	-	-	-	-	-	-	-		
TOTAL	-	-	258.165	1.255.670	380.926	750.217	2.644.978	1.140.017	712.376	455.069	1.686.229	761.472	959.984	5.715.147	1.140.017	712.376	713.234	2.941.899	1.142.398	1.710.201	8.360.125		
CABOTAGEM																							
Carga Geral	Containerizada	-	-	-	203.952	50.118	59.174	313.244	-	-	-	204.837	22.648	35.838	263.323	-	-	-	408.789	72.766	95.012	576.567	
	Solta	-	-	-	-	-	-	-	-	-	-	-	-	-	-	-	-	-	-	-	-	-	
	Soma	-	-	-	203.952	50.118	59.174	313.244	-	-	-	204.837	22.648	35.838	263.323	-	-	-	408.789	72.766	95.012	576.567	
Sólidos a Granel	Açúcar	-	-	-	-	-	-	-	-	3.182	-	-	-	-	3.182	-	3.182	-	-	-	-	3.182	
	Adubo	-	-	-	-	-	-	-	-	-	-	-	-	-	-	-	-	-	-	-	-	-	
	Carvão	-	-	-	-	-	-	-	-	-	-	-	-	-	-	-	-	-	-	-	-	-	
	Enxofre	-	-	-	-	-	-	-	-	-	-	-	-	-	-	-	-	-	-	-	-	-	
	Minério	-	-	-	-	-	-	-	-	-	-	-	-	-	-	-	-	-	-	-	-	-	
	Polpa Cítrica Peletizada	-	-	-	-	-	-	-	-	-	-	-	-	-	-	-	-	-	-	-	-	-	
	Soja em Grãos	-	-	-	-	-	-	-	134.778	-	-	-	-	-	134.778	134.778	-	-	-	-	-	134.778	
	Soja Peletizada	-	-	-	-	-	-	-	-	-	-	-	-	-	-	-	-	-	-	-	-	-	
	Outros	-	-	-	-	-	-	-	-	-	-	-	-	-	-	-	-	-	-	-	-	-	
Soma	-	-	-	-	-	-	-	134.778	3.182	-	-	-	-	137.960	134.778	3.182	-	-	-	-	137.960		
Líquidos a Granel	Acetato de Vinila	-	-	-	-	-	-	-	-	-	-	-	-	-	-	-	-	-	-	-	-	-	
	Acido Fosfórico	-	-	-	-	-	-	-	-	-	-	-	-	-	-	-	-	-	-	-	-	-	
	Alcool	-	-	-	-	-	-	-	-	-	-	-	-	-	-	-	-	-	-	-	-	-	
	Gasolina	-	-	-	-	-	-	-	-	-	-	-	-	-	-	-	-	-	-	-	-	-	
	Soda Cáustica	-	-	-	-	-	-	-	-	-	-	-	-	-	-	-	-	-	-	-	-	-	
	Xilenos	-	-	-	-	-	-	-	-	-	-	-	-	-	-	-	-	-	-	-	-	-	
	Sucos Cítricos	-	-	-	-	-	-	-	-	-	-	-	-	-	-	-	-	-	-	-	-	-	
	Outros	-	-	-	-	-	-	-	-	-	-	-	-	-	-	-	-	-	-	-	-	-	
Soma	-	-	-	-	-	-	-	-	-	-	-	-	-	-	-	-	-	-	-	-	-		
TOTAL	-	-	-	203.952	50.118	59.174	313.244	134.778	3.182	-	204.837	22.648	35.838	401.283	134.778	3.182	-	408.789	72.766	95.012	714.527		
TOTAL GERAL	-	-	258.165	1.459.622	431.044	809.391	2.958.222	1.274.795	715.558	455.069	1.891.066	784.120	995.822	6.116.430	1.274.795	715.558	713.234	3.350.688	1.215.164	1.805.213	9.074.652		

EM TONELADAS		MOVIMENTO NOS TERMINAIS PRIVATIVOS DO PORTO DE SANTOS - ACUMULADO										CODESP - fl.23 ESTATÍSTICA - Abr / 06							
ESPECIFICAÇÃO		IMPORTAÇÃO					EXPORTAÇÃO					TOTAL GERAL							
		No Porto Organizado		Fora do Porto Organizado			TOTAL	No Porto Organizado		Fora do Porto Organizado			TOTAL	No Porto Organizado		Fora do Porto Organizado			TOTAL
		CUTRALE	DOW	COSIPA	ULTRAFÉRTIL	CUTRALE		DOW	COSIPA	ULTRAFÉRTIL	CUTRALE	DOW		COSIPA	ULTRAFÉRTIL				
LONGO CURSO																			
Carga Geral	Containerizada	-	-	-	-	-	-	-	27	-	-	27	-	-	27	-	-	27	
	Solta	-	-	-	-	-	-	-	509.122	-	-	509.122	-	-	509.122	-	-	509.122	
	Soma	-	-	-	-	-	-	-	509.149	-	-	509.149	-	-	509.149	-	-	509.149	
Sólidos a Granel	Açúcar	-	-	-	-	-	-	-	-	-	-	-	-	-	-	-	-	-	
	Adubo	-	-	-	209.091	209.091	-	-	-	-	-	-	-	-	-	209.091	209.091	209.091	
	Carvão	-	-	858.269	-	858.269	-	-	84.236	-	-	84.236	-	-	942.505	-	-	942.505	
	Enxofre	-	-	-	301.717	301.717	-	-	-	-	-	-	-	-	-	301.717	301.717	301.717	
	Minério	-	-	-	-	-	-	-	-	-	-	-	-	-	-	-	-	-	
	Polpa Cítrica Peletizada	-	-	-	-	-	36.461	-	-	-	-	36.461	36.461	-	-	-	-	36.461	36.461
	Soja em Grãos	-	-	-	-	-	-	-	-	-	-	-	-	-	-	-	-	-	
	Soja Peletizada	-	-	-	-	-	-	-	-	-	-	-	-	-	-	-	-	-	
	Outros	-	-	-	-	-	-	-	-	-	-	-	-	-	-	-	-	-	
	Soma	-	-	858.269	510.808	1.369.077	36.461	-	84.236	-	-	120.697	36.461	-	942.505	510.808	1.489.774	1.489.774	
Líquidos a Granel	Acetato de Vinila	-	-	-	-	-	-	-	-	-	-	-	-	-	-	-	-	-	
	Ácido Fosfórico	-	-	-	-	-	-	-	-	-	-	-	-	-	-	-	-	-	
	Alcool	-	-	-	-	-	-	-	-	-	-	-	-	-	-	-	-	-	
	Gasolina	-	-	-	-	-	-	-	-	-	-	-	-	-	-	-	-	-	
	Soda Cáustica	-	597	-	-	597	-	-	-	-	-	-	-	597	-	-	-	597	
	Xilenos	-	-	-	-	-	-	-	-	-	-	-	-	-	-	-	-	-	
	Sucos Cítricos	-	-	-	-	-	179.870	-	-	-	-	179.870	179.870	-	-	-	-	179.870	
	Outros	-	10.621	-	80.198	90.819	-	3.515	-	-	-	3.515	-	14.136	-	80.198	94.334	94.334	
	Soma	-	11.218	-	80.198	91.416	179.870	3.515	-	-	183.385	179.870	14.733	-	80.198	274.801	274.801		
TOTAL		-	11.218	858.269	591.006	1.460.493	216.331	3.515	593.385	-	813.231	216.331	14.733	1.451.654	591.006	2.273.724	2.273.724	2.273.724	
CABOTAGEM																			
Carga Geral	Containerizada	-	-	-	-	-	-	-	-	-	-	-	-	-	-	-	-	-	
	Solta	-	-	-	-	-	-	-	235	-	-	235	-	-	235	-	-	235	
	Soma	-	-	-	-	-	-	-	235	-	-	235	-	-	235	-	-	235	
Sólidos a Granel	Açúcar	-	-	-	-	-	-	-	-	-	-	-	-	-	-	-	-	-	
	Adubo	-	-	-	-	-	-	-	-	-	-	-	-	-	-	-	-	-	
	Carvão	-	-	-	-	-	-	-	16.664	-	-	16.664	-	-	16.664	-	-	16.664	
	Enxofre	-	-	-	-	-	-	-	-	-	-	-	-	-	-	-	-	-	
	Minério	-	-	-	-	-	-	-	-	-	-	-	-	-	-	-	-	-	
	Polpa Cítrica Peletizada	-	-	-	-	-	-	-	-	-	-	-	-	-	-	-	-	-	
	Soja em Grãos	-	-	-	-	-	-	-	-	-	-	-	-	-	-	-	-	-	
	Soja Peletizada	-	-	-	-	-	-	-	-	-	-	-	-	-	-	-	-	-	
	Outros	-	-	-	-	-	-	-	-	-	-	-	-	-	-	-	-	-	
	Soma	-	-	-	-	-	-	-	16.664	-	-	16.664	-	-	16.664	-	-	16.664	
Líquidos a Granel	Acetato de Vinila	-	-	-	-	-	-	-	-	-	-	-	-	-	-	-	-	-	
	Ácido Fosfórico	-	-	-	-	-	-	-	-	-	-	-	-	-	-	-	-	-	
	Alcool	-	-	-	-	-	-	-	-	-	-	-	-	-	-	-	-	-	
	Gasolina	-	-	-	-	-	-	-	-	-	-	-	-	-	-	-	-	-	
	Soda Cáustica	-	129.490	-	-	129.490	-	-	-	-	-	-	-	129.490	-	-	-	129.490	
	Xilenos	-	-	-	-	-	-	-	-	-	-	-	-	-	-	-	-	-	
	Sucos Cítricos	-	-	-	-	-	-	-	-	-	-	-	-	-	-	-	-	-	
	Outros	-	83.866	-	-	83.866	-	3.800	-	-	-	3.800	-	87.666	-	-	-	87.666	
	Soma	-	213.356	-	-	213.356	-	3.800	-	-	3.800	-	217.156	-	-	-	217.156		
TOTAL		-	213.356	-	-	213.356	-	3.800	16.899	-	20.699	-	217.156	16.899	-	-	234.055	234.055	
TOTAL GERAL		-	224.574	858.269	591.006	1.673.849	216.331	7.315	610.284	-	833.930	216.331	231.889	1.468.553	591.006	2.507.779	2.507.779	2.507.779	

EM TONELADAS		MOVIMENTO GERAL NO PORTO DE SANTOS - NO MÊS						CODESP - fl.24 ESTATÍSTICA - Abr / 06		
ESPECIFICAÇÃO		IMPORTAÇÃO			EXPORTAÇÃO			TOTAL GERAL		
		LONGO CURSO	CABOTAGEM	TOTAL	LONGO CURSO	CABOTAGEM	TOTAL	LONGO CURSO	CABOTAGEM	TOTAL
Carga Geral	Conteinerizada	802.998	107.330	910.328	1.192.534	91.880	1.284.414	1.995.532	199.210	2.194.742
	Solta	15.307	-	15.307	317.888	235	318.123	333.195	235	333.430
	Soma	818.305	107.330	925.635	1.510.422	92.115	1.602.537	2.328.727	199.445	2.528.172
Sólidos a Granel	Açúcar	-	-	-	637.086	3.182	640.268	637.086	3.182	640.268
	Adubo	113.822	-	113.822	-	-	-	113.822	-	113.822
	Barrilha	-	-	-	-	-	-	-	-	-
	Carvão	269.864	-	269.864	43.371	-	43.371	313.235	-	313.235
	Enxofre	108.456	178	108.634	-	-	-	108.456	178	108.634
	Minério	-	-	-	-	-	-	-	-	-
	Polpa Cítrica Peletizada	-	-	-	-	-	-	-	-	-
	Sal	-	58.867	58.867	-	-	-	-	58.867	58.867
	Soja em Grãos	-	-	-	1.245.121	97.638	1.342.759	1.245.121	97.638	1.342.759
	Soja Peletizada	-	-	-	228.122	-	228.122	228.122	-	228.122
	Trigo	104.613	-	104.613	-	-	-	104.613	-	104.613
	Outros	48.371	-	48.371	8.619	-	8.619	56.990	-	56.990
Soma	645.126	59.045	704.171	2.162.319	100.820	2.263.139	2.807.445	159.865	2.967.310	
Líquidos a Granel	Consumo de Bordo	-	-	-	4.235	1.059	5.294	4.235	1.059	5.294
	Óleo Diesel	-	-	-	-	-	-	-	-	-
	Óleo Combustível	-	-	-	89.970	22.493	112.463	89.970	22.493	112.463
	Ácido Fosfórico	23.492	-	23.492	-	-	-	23.492	-	23.492
	Álcool	13.492	-	13.492	-	14.208	14.208	13.492	14.208	27.700
	Amonia	8.600	-	8.600	-	-	-	8.600	-	8.600
	Coperaf	1.495	5.179	6.674	-	-	-	1.495	5.179	6.674
	Estireno	3.100	999	4.099	-	700	700	3.100	1.699	4.799
	Gás Liquefeito de Petróleo	38.407	-	38.407	-	-	-	38.407	-	38.407
	Gasolina	-	-	-	29.169	52.592	81.761	29.169	52.592	81.761
	Nafta	3.560	-	3.560	-	-	-	3.560	-	3.560
	Óleo Combustível	-	-	-	126.706	175.854	302.560	126.706	175.854	302.560
	Óleo de Origem Vegetal	-	-	-	-	-	-	-	-	-
	Óleo Diesel e Gasóleo	-	-	-	-	124.467	124.467	-	124.467	124.467
	Petróleo	-	-	-	-	-	-	-	-	-
	Soda Cáustica	25.459	44.548	70.007	-	-	-	25.459	44.548	70.007
Sucos Cítricos	-	-	-	136.618	-	136.618	136.618	-	136.618	
Xilenos	-	13.835	13.835	-	-	-	-	13.835	13.835	
Outros	44.903	46.088	90.991	15.418	1.153	16.571	60.321	47.241	107.562	
Soma	162.508	110.649	273.157	402.116	392.526	794.642	564.624	503.175	1.067.799	
TOTAL GERAL		1.625.939	277.024	1.902.963	4.074.857	585.461	4.660.318	5.700.796	862.485	6.563.281

EM TONELADAS		MOVIMENTO GERAL ACUMULADO NO PORTO DE SANTOS						CODESP - fl.25 ESTATÍSTICA - Abr / 06			
ESPECIFICAÇÃO		IMPORTAÇÃO			EXPORTAÇÃO			TOTAL GERAL			
		LONGO CURSO	CABOTAGEM	TOTAL	LONGO CURSO	CABOTAGEM	TOTAL	LONGO CURSO	CABOTAGEM	TOTAL	
Carga Geral	Conteinerizada	2.941.665	328.152	3.269.817	4.395.943	278.771	4.674.714	7.337.608	606.923	7.944.531	
	Solta	43.849	-	43.849	1.481.382	612	1.481.994	1.525.231	612	1.525.843	
	Soma	2.985.514	328.152	3.313.666	5.877.325	279.383	6.156.708	8.862.839	607.535	9.470.374	
Sólidos a Granel	Açúcar	-	-	-	2.474.355	3.182	2.477.537	2.474.355	3.182	2.477.537	
	Adubo	458.306	-	458.306	-	-	-	458.306	-	458.306	
	Barrilha	55.517	-	55.517	-	-	-	55.517	-	55.517	
	Carvão	871.134	-	871.134	84.236	16.664	100.900	955.370	16.664	972.034	
	Enxofre	432.380	178	432.558	-	-	-	432.380	178	432.558	
	Minério	-	-	-	-	-	-	-	-	-	
	Polpa Cítrica Peletizada	-	-	-	36.461	-	36.461	36.461	-	36.461	
	Sal	79.607	131.309	210.916	-	-	-	79.607	131.309	210.916	
	Soja em Grãos	-	-	-	2.811.840	134.778	2.946.618	2.811.840	134.778	2.946.618	
	Soja Peletizada	-	-	-	451.609	-	451.609	451.609	-	451.609	
	Trigo	417.034	-	417.034	-	-	-	417.034	-	417.034	
	Outros	109.891	-	109.891	161.977	-	161.977	271.868	-	271.868	
Soma	2.423.869	131.487	2.555.356	6.020.478	154.624	6.175.102	8.444.347	286.111	8.730.458		
Líquidos a Granel	Consumo de Bordo	Oleo Diesel	-	-	-	18.093	4.524	22.617	18.093	4.524	22.617
		Óleo Combustível	-	-	-	354.786	88.697	443.483	354.786	88.697	443.483
	Ácido Fosfórico		86.567	-	86.567	-	-	-	86.567	-	86.567
	Alcool		15.459	-	15.459	227.419	14.208	241.627	242.878	14.208	257.086
	Amonia		82.894	-	82.894	-	-	-	82.894	-	82.894
	Coperaf		1.798	27.244	29.042	2.641	-	2.641	4.439	27.244	31.683
	Estireno		8.957	2.791	11.748	-	700	700	8.957	3.491	12.448
	Gás Liquefeito de Petróleo		39.425	42.302	81.727	-	6.684	6.684	39.425	48.986	88.411
	Gasolina		-	-	-	110.827	149.699	260.526	110.827	149.699	260.526
	Nafta		3.560	-	3.560	6.286	8.831	15.117	9.846	8.831	18.677
	Óleo Combustível		-	-	-	387.306	505.112	892.418	387.306	505.112	892.418
	Óleo de Origem Vegetal		24.438	-	24.438	16.650	-	16.650	41.088	-	41.088
	Óleo Diesel e Gasóleo		-	-	-	-	419.136	419.136	-	419.136	419.136
	Petróleo		-	49.757	49.757	-	-	-	-	49.757	49.757
	Soda Cáustica		136.507	193.130	329.637	-	2.988	2.988	136.507	196.118	332.625
	Sucos Cítricos		-	-	-	443.580	-	443.580	443.580	-	443.580
Xilenos		4.197	55.284	59.481	-	-	-	4.197	55.284	59.481	
Outros		175.558	186.075	361.633	83.530	5.823	89.353	259.088	191.898	450.986	
Soma		579.360	556.583	1.135.943	1.651.118	1.206.402	2.857.520	2.230.478	1.762.985	3.993.463	
TOTAL GERAL		5.988.743	1.016.222	7.004.965	13.548.921	1.640.409	15.189.330	19.537.664	2.656.631	22.194.295	