

ESTATÍSTICA MENSAL DE MOVIMENTAÇÃO - JUNHO 2006

PORTO DE SANTOS

Codesp

**Companhia Docas
do Estado de
São Paulo**

Administradora e
Autoridade Portuária

**Diretoria
Comercial e de
Desenvolvimento**

Suprintendência de
Desenvolvimento
do Porto

Gerência de
Estudos Tarifários
e Informação

- 01 DESTAQUES E COMENTÁRIOS
- 02 MOVIMENTO NO PORTO DE SANTOS (GRÁFICO)
- 03 MOVIMENTO ACUMULADO NO PORTO DE SANTOS (DEZ ANOS)
- 04 MOVIMENTO NO PORTO DE SANTOS
- 05 COMPARATIVO DOS TOTAIS MOVIMENTADOS NO PORTO DE SANTOS
- 06 MOVIMENTO ACUMULADO ATÉ O MÊS (GRÁFICO)
- 07 EVOLUÇÃO MENSAL DO MOVIMENTO NO PORTO DE SANTOS
- 08 EVOLUÇÃO MENSAL DO MOVIMENTO NO PORTO ORGANIZADO
- 09 MOVIMENTO DE CONTÊINERES NO PORTO DE SANTOS (GRÁFICO)
- 10 MOVIMENTO MENSAL DE CONTÊINERES NO PORTO DE SANTOS - TOTAL
 - 10-a MOVIMENTO MENSAL DE CONTÊINERES NO PORTO DE SANTOS - IMPORTAÇÃO
 - 10-b MOVIMENTO MENSAL DE CONTÊINERES NO PORTO DE SANTOS - EXPORTAÇÃO
- 11 MOVIMENTO ACUMULADO DE CONTÊINERES NO PORTO DE SANTOS - TOTAL
 - 11-a MOVIMENTO ACUMULADO DE CONTÊINERES NO PORTO DE SANTOS - IMPORTAÇÃO
 - 11-b MOVIMENTO ACUMULADO DE CONTÊINERES NO PORTO DE SANTOS - EXPORTAÇÃO
- 12 REEMBARQUE DE CONTÊINERES - MÊS
- 13 REEMBARQUE DE CONTÊINERES - ACUMULADO
- 14 MOVIMENTO PELO SISTEMA "ROLL-ON/ROLL-OFF"
- 15 MOVIMENTO DE EMBARCAÇÕES NO PORTO DE SANTOS
- 16 ATRACAÇÃO DE NAVIOS CARGUEIROS NO PORTO DE SANTOS (ESPERAS)
- 17 CARACTERÍSTICAS DOS NAVIOS QUE ATRACARAM NO MÊS NO PORTO ORGANIZADO
- 18 ÍNDICES DE MOVIMENTAÇÃO NO PORTO ORGANIZADO
- 19 UTILIZAÇÃO DO CAIS NO PORTO DE SANTOS
- 20 MOVIMENTO NOS TERMINAIS DE USO PRIVADO NO PORTO DE SANTOS - NO MÊS
- 21 MOVIMENTO NOS TERMINAIS DE USO PRIVADO NO PORTO DE SANTOS - ACUMULADO
- 22 MOVIMENTO NOS TERMINAIS PRIVATIVOS DO PORTO DE SANTOS - NO MÊS
- 23 MOVIMENTO NOS TERMINAIS PRIVATIVOS DO PORTO DE SANTOS ACUMULADO
- 24 MOVIMENTO GERAL NO PORTO DE SANTOS - NO MÊS
- 25 MOVIMENTO GERAL NO PORTO DE SANTOS - ACUMULADO

DESTAQUES E COMENTÁRIOS

CODESP - fl. 01
ESTATÍSTICA - Jun / 06

➤ **MOVIMENTO MENSAL**

Com uma movimentação de **6.813.607 t**, junho tornou-se o mês com o melhor movimento do corrente ano, superando abril (**6.563.281 t**) em **250.326 t (3,8%)**. As importações foram de **1.980.714 t (29,1%)** do total, e as exportações com **4.832.893 t (70,9%)**.

No mês, pelo Cais do Porto foram movimentados **137.644** unidades de contêineres e **17.428** veículos foram exportados e **413** importados.

As mercadorias de maior movimento foram: açúcar com **1.232.191 t**, sendo **148.748** em sacas, a soja em grãos com **813.059 t** e carvão com **333.659 t**.

➤ **MOVIMENTO ACUMULADO**

O movimento acumulado deste primeiro semestre de 2.006 chegou as **35.196.258 t**, tornando-se a segunda melhor marca dos últimos 10 (dez) anos, sendo superado apenas pelo igual período do ano de 2.005 (**35.303.921 t**).

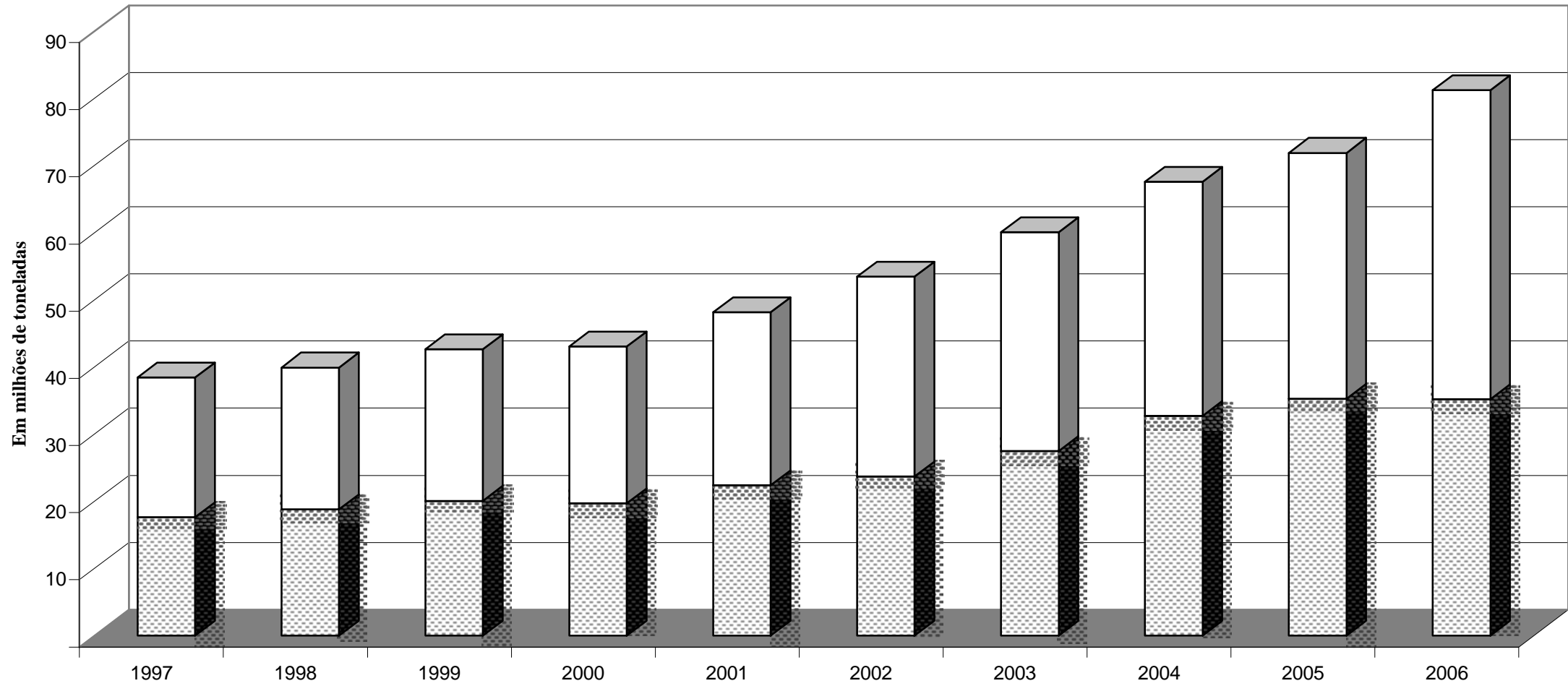
No período a movimentação de contêineres ficou em **745.418** unidades e saíram pelo Cais do Porto, **103.733** veículos e chegaram **2.288**; as mercadorias de maior movimento foram: açúcar a granel com **4.454.071 t**, a soja em grãos com **4.375.964 t** e carvão **1.583.970 t**.

ooooo0ooooo

Movimento no Porto de Santos

CODESP - fl. 02
ESTATÍSTICA - Mes / 06

Até o mês Total do Ano



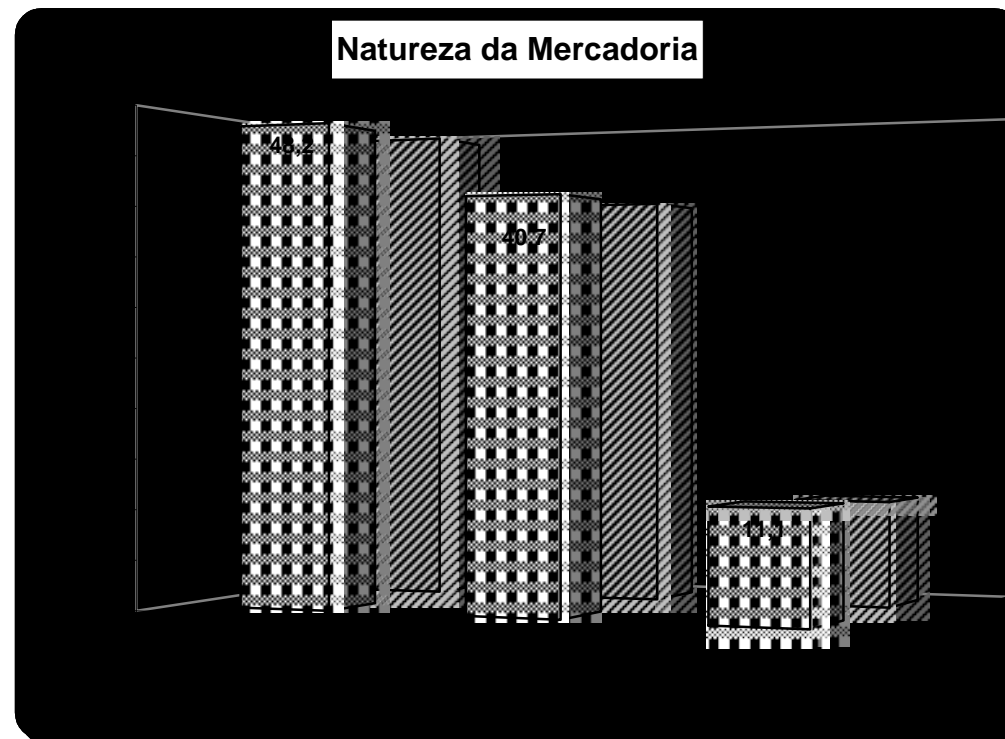
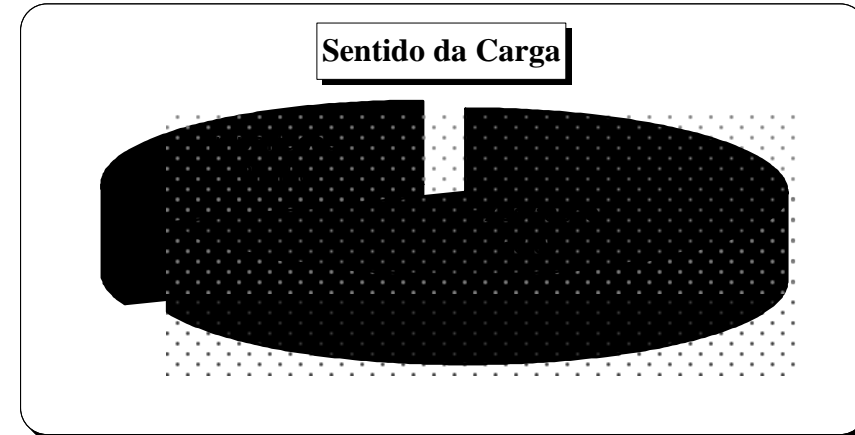
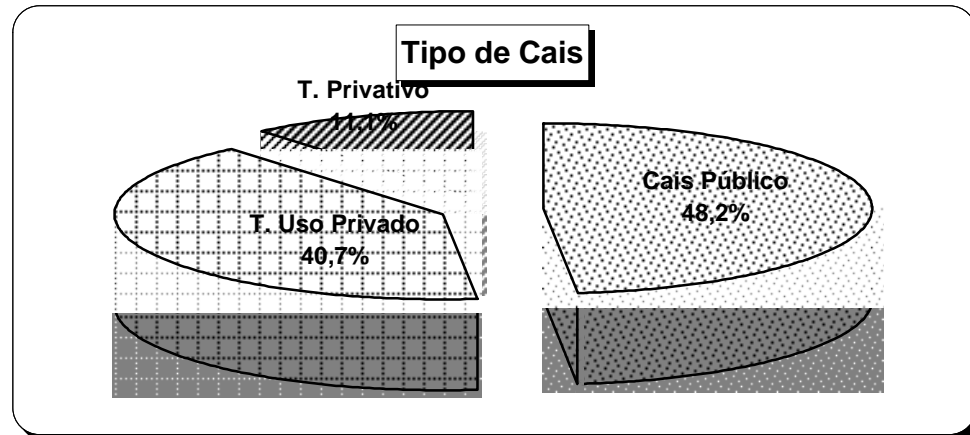
Obs.: O total do ano para 2006 é previsto

EM		MOVIMENTO ACUMULADO								CODESP - FI.03			
TONELADAS		PORTO DE SANTOS								ESTATÍSTICA - Jun / 06			
ESPECIFI- CAÇÃO		IMPORTAÇÃO				EXPORTAÇÃO				TOTAL			
		Carga Geral	Sólidos a Granel	Líquidos a Granel	Soma	Carga Geral	Sólidos a Granel	Líquidos a Granel	Soma	Carga Geral	Sólidos a Granel	Líquidos a Granel	Soma
L C O U N R G S O O	1997	2.083.932	3.440.876	1.213.386	6.738.194	3.178.955	2.228.982	865.789	6.273.726	5.262.887	5.669.858	2.079.175	13.011.920
	1998	2.258.521	3.799.131	954.571	7.012.223	3.314.247	2.769.165	1.032.977	7.116.389	5.572.768	6.568.296	1.987.548	14.128.612
	1999	2.009.302	3.452.636	1.010.195	6.472.133	4.230.420	4.391.797	1.561.385	10.183.602	6.239.722	7.844.433	2.571.580	16.655.735
	2000	2.685.765	3.656.659	1.235.427	7.577.851	3.348.238	3.543.542	1.519.176	8.410.956	6.034.003	7.200.201	2.754.603	15.988.807
	2001	2.526.706	4.005.915	1.113.881	7.646.502	3.452.717	5.310.401	2.351.714	11.114.832	5.979.423	9.316.316	3.465.595	18.761.334
	2002	2.610.700	4.287.132	1.161.941	8.059.773	4.867.631	5.821.216	1.965.643	12.654.490	7.478.331	10.108.348	3.127.584	20.714.263
	2003	2.812.690	4.449.593	1.006.653	8.268.936	5.473.675	7.533.295	1.697.788	14.704.758	8.286.365	11.982.888	2.704.441	22.973.694
	2004	3.607.236	4.254.330	1.153.884	9.015.450	7.827.507	9.275.959	1.688.153	18.791.619	11.434.743	13.530.289	2.842.037	27.807.069
	2005	4.156.416	3.915.299	937.214	9.008.929	8.870.385	10.734.897	2.352.687	21.957.969	13.026.801	14.650.196	3.289.901	30.966.898
2006	4.481.109	3.968.342	941.280	9.390.731	9.154.013	9.686.958	2.824.980	21.665.951	13.635.122	13.655.300	3.766.260	31.056.682	
C A B O T A G E M	1997	7.617	2.271.165	727.656	3.006.438	41.069	-	1.619.273	1.660.342	48.686	2.271.165	2.346.929	4.666.780
	1998	9.385	1.923.219	725.295	2.657.899	73.475	-	1.975.201	2.048.676	82.860	1.923.219	2.700.496	4.706.575
	1999	22.385	1.181.672	861.225	2.065.282	70.961	-	1.306.557	1.377.518	93.346	1.181.672	2.167.782	3.442.800
	2000	31.838	956.447	614.414	1.602.699	100.781	-	2.034.802	2.135.583	132.619	956.447	2.649.216	3.738.282
	2001	246.731	1.503.285	576.864	2.326.880	138.583	49.508	1.143.525	1.331.616	385.314	1.552.793	1.720.389	3.658.496
	2002	265.639	606.890	614.500	1.487.029	59.897	-	1.475.887	1.535.784	325.536	606.890	2.090.387	3.022.813
	2003	301.585	478.128	750.261	1.529.974	295.279	-	2.689.624	2.984.903	596.864	478.128	3.439.885	4.514.877
	2004	366.911	320.008	895.387	1.582.306	313.293	-	3.040.397	3.353.690	680.204	320.008	3.935.784	4.935.996
	2005	328.365	272.620	728.629	1.329.614	343.129	213.482	2.450.798	3.007.409	671.494	486.102	3.179.427	4.337.023
2006	557.859	202.558	786.279	1.546.696	533.631	405.931	1.653.318	2.592.880	1.091.490	608.489	2.439.597	4.139.576	
T O T A L	1997	2.091.549	5.712.041	1.941.042	9.744.632	3.220.024	2.228.982	2.485.062	7.934.068	5.311.573	7.941.023	4.426.104	17.678.700
	1998	2.267.906	5.722.350	1.679.866	9.670.122	3.387.722	2.769.165	3.008.178	9.165.065	5.655.628	8.491.515	4.688.044	18.835.187
	1999	2.031.687	4.634.308	1.871.420	8.537.415	4.301.381	4.391.797	2.867.942	11.561.120	6.333.068	9.026.105	4.739.362	20.098.535
	2000	2.717.603	4.613.106	1.849.841	9.180.550	3.449.019	3.543.542	3.553.978	10.546.539	6.166.622	8.156.648	5.403.819	19.727.089
	2001	2.773.437	5.509.200	1.690.745	9.973.382	3.591.300	5.359.909	3.495.239	12.446.448	6.364.737	10.869.109	5.185.984	22.419.830
	2002	2.876.339	4.894.022	1.776.441	9.546.802	4.927.528	5.821.216	3.441.530	14.190.274	7.803.867	10.715.238	5.217.971	23.737.076
	2003	3.114.275	4.927.721	1.756.914	9.798.910	5.768.954	7.533.295	4.387.412	17.689.661	8.883.229	12.461.016	6.144.326	27.488.571
	2004	3.974.147	4.574.338	2.049.271	10.597.756	8.140.800	9.275.959	4.728.550	22.145.309	12.114.947	13.850.297	6.777.821	32.743.065
	2005	4.484.781	4.187.919	1.665.843	10.338.543	9.213.514	10.948.379	4.803.485	24.965.378	13.698.295	15.136.298	6.469.328	35.303.921
2006	5.038.968	4.170.900	1.727.559	10.937.427	9.687.644	10.092.889	4.478.298	24.258.831	14.726.612	14.263.789	6.205.857	35.196.258	

EM TONELADAS		MOVIMENTO NO PORTO DE SANTOS								CODESP - fl. 04 ESTATÍSTICA - Jun /06			
ESPECIFICAÇÃO	IMPORTAÇÃO				EXPORTAÇÃO				TOTAL				
	Carga Geral	Sólidos a Granel	Líquidos a Granel	Soma	Carga Geral	Sólidos a Granel	Líquidos a Granel	Soma	Carga Geral	Sólidos a Granel	Líquidos a Granel	Soma	
NO MES													
LONGO CURSO	Cais Público	67.577	309.733	156.875	534.185	402.153	1.381.749	605.078	2.388.980	469.730	1.691.482	761.953	2.923.165
	T. Uso Privado	668.435	-	-	668.435	1.238.268	579.471	-	1.817.739	1.906.703	579.471	-	2.486.174
	T. Privativo	-	529.980	13.353	543.333	99.141	21.768	33.266	154.175	99.141	551.748	46.619	697.508
	SOMA	736.012	839.713	170.228	1.745.953	1.739.562	1.982.988	638.344	4.360.894	2.475.574	2.822.701	808.572	6.106.847
CABOTAGEM	Cais Público	4.200	-	65.729	69.929	5.622	-	167.898	173.520	9.822	-	233.627	243.449
	T. Uso Privado	116.536	-	-	116.536	126.226	171.578	-	297.804	242.762	171.578	-	414.340
	T. Privativo	-	-	48.296	48.296	-	-	675	675	-	-	48.971	48.971
	SOMA	120.736	-	114.025	234.761	131.848	171.578	168.573	471.999	252.584	171.578	282.598	706.760
TOTAL	Cais Público	71.777	309.733	222.604	604.114	407.775	1.381.749	772.976	2.562.500	479.552	1.691.482	995.580	3.166.614
	T. Uso Privado	784.971	-	-	784.971	1.364.494	751.049	-	2.115.543	2.149.465	751.049	-	2.900.514
	T. Privativo	-	529.980	61.649	591.629	99.141	21.768	33.941	154.850	99.141	551.748	95.590	746.479
	TOTAL	856.748	839.713	284.253	1.980.714	1.871.410	2.154.566	806.917	4.832.893	2.728.158	2.994.279	1.091.170	6.813.607
ACUMULADO													
LONGO CURSO	Cais Público	505.911	1.736.015	807.560	3.049.486	2.309.440	6.669.131	2.562.760	11.541.331	2.815.351	8.405.146	3.370.320	14.590.817
	T. Uso Privado	3.975.198	-	-	3.975.198	6.069.847	2.840.855	-	8.910.702	10.045.045	2.840.855	-	12.885.900
	T. Privativo	-	2.232.327	133.720	2.366.047	774.726	176.972	262.220	1.213.918	774.726	2.409.299	395.940	3.579.965
	SOMA	4.481.109	3.968.342	941.280	9.390.731	9.154.013	9.686.958	2.824.980	21.665.951	13.635.122	13.655.300	3.766.260	31.056.682
CABOTAGEM	Cais Público	24.654	202.558	471.607	698.819	31.169	-	1.648.317	1.679.486	55.823	202.558	2.119.924	2.378.305
	T. Uso Privado	533.205	-	-	533.205	502.227	389.267	-	891.494	1.035.432	389.267	-	1.424.699
	T. Privativo	-	-	314.672	314.672	235	16.664	5.001	21.900	235	16.664	319.673	336.572
	SOMA	557.859	202.558	786.279	1.546.696	533.631	405.931	1.653.318	2.592.880	1.091.490	608.489	2.439.597	4.139.576
TOTAL	Cais Público	530.565	1.938.573	1.279.167	3.748.305	2.340.609	6.669.131	4.211.077	13.220.817	2.871.174	8.607.704	5.490.244	16.969.122
	T. Uso Privado	4.508.403	-	-	4.508.403	6.572.074	3.230.122	-	9.802.196	11.080.477	3.230.122	-	14.310.599
	T. Privativo	-	2.232.327	448.392	2.680.719	774.961	193.636	267.221	1.235.818	774.961	2.425.963	715.613	3.916.537
	TOTAL	5.038.968	4.170.900	1.727.559	10.937.427	9.687.644	10.092.889	4.478.298	24.258.831	14.726.612	14.263.789	6.205.857	35.196.258

EM TONELADAS		COMPARATIVO DOS TOTAIS MOVIMENTADOS PORTO DE SANTOS						CODESP - fl.05 ESTATÍSTICA - Jun / 06			
Ano	2001	2002	2003	2004	2005	Média 2001/2005	2006	Diferenças			
Mês								2006 - Média	%	2006 - 2005	%
Janeiro	3.318.051	3.389.629	3.613.542	4.736.872	4.841.265	3.979.872	4.536.287	556.415	14	(304.978)	(6)
Fevereiro	3.232.117	2.738.809	3.656.352	4.325.684	5.071.082	3.804.809	5.246.124	1.441.315	38	175.042	3
Março	3.510.464	4.102.839	4.631.212	6.167.602	5.792.804	4.840.984	5.848.603	1.007.619	21	55.799	1
Abril	4.134.974	3.990.042	4.719.997	5.378.562	5.789.368	4.802.589	6.563.281	1.760.692	37	773.913	13
Maió	4.089.212	4.693.535	5.143.484	6.351.975	6.928.361	5.441.313	6.188.356	747.043	14	(740.005)	(11)
Junho	4.135.012	4.822.222	5.723.984	5.782.370	6.881.041	5.468.926	6.813.607	1.344.681	25	(67.434)	(1)
Julho	-	-	-	-	-	-	-	-	-	-	-
Agosto	-	-	-	-	-	-	-	-	-	-	-
Setembro	-	-	-	-	-	-	-	-	-	-	-
Outubro	-	-	-	-	-	-	-	-	-	-	-
Novembro	-	-	-	-	-	-	-	-	-	-	-
Dezembro	-	-	-	-	-	-	-	-	-	-	-
Total	22.419.830	23.737.076	27.488.571	32.743.065	35.303.921	28.338.493	35.196.258	6.857.765	24	(107.663)	(0)
Média Mensal	3.736.638	3.956.179	4.581.429	5.457.178	5.883.987	4.723.082	5.866.043	1.142.961	24	(17.944)	(0)

Total Jan / Jun 2006 = 35.196.258 toneladas



EM TONELADAS	EVOLUÇÃO DA MOVIMENTAÇÃO MENSAL PORTO DE SANTOS	CODESP - fl.07 ESTATISTICA - Jun / 06
-----------------	--	--

MÊS	CARGA GERAL			SÓLIDOS A GRANEL			LÍQUIDOS A GRANEL			TOTAL		
	Longo Curso	Cabotagem	Soma	Longo Curso	Cabotagem	Soma	Longo Curso	Cabotagem	Soma	Longo Curso	Cabotagem	Soma

IMPORTAÇÃO

JANEIRO	785.674	67.939	853.613	650.884	26.530	677.414	136.968	165.607	302.575	1.573.526	260.076	1.833.602
FEVEREIRO	664.354	64.679	729.033	629.981	45.912	675.893	150.333	122.010	272.343	1.444.668	232.601	1.677.269
MARÇO	717.181	88.204	805.385	497.878	-	497.878	129.551	158.317	287.868	1.344.610	246.521	1.591.131
ABRIL	818.305	107.330	925.635	645.126	59.045	704.171	162.508	110.649	273.157	1.625.939	277.024	1.902.963
MAIO	759.583	108.971	868.554	704.760	71.071	775.831	191.692	115.671	307.363	1.656.035	295.713	1.951.748
JUNHO	736.012	120.736	856.748	839.713	-	839.713	170.228	114.025	284.253	1.745.953	234.761	1.980.714
JULHO	-	-	-	-	-	-	-	-	-	-	-	-
AGOSTO	-	-	-	-	-	-	-	-	-	-	-	-
SETEMBRO	-	-	-	-	-	-	-	-	-	-	-	-
OUTUBRO	-	-	-	-	-	-	-	-	-	-	-	-
NOVEMBRO	-	-	-	-	-	-	-	-	-	-	-	-
DEZEMBRO	-	-	-	-	-	-	-	-	-	-	-	-
T O T A L	4.481.109	557.859	5.038.968	3.968.342	202.558	4.170.900	941.280	786.279	1.727.559	9.390.731	1.546.696	10.937.427

EXPORTAÇÃO

JANEIRO	1.262.267	50.196	1.312.463	726.550	-	726.550	408.500	255.172	663.672	2.397.317	305.368	2.702.685
FEVEREIRO	1.581.065	46.601	1.627.666	1.287.501	16.664	1.304.165	391.461	245.563	637.024	3.260.027	308.828	3.568.855
MARÇO	1.523.571	90.471	1.614.042	1.844.108	37.140	1.881.248	449.041	313.141	762.182	3.816.720	440.752	4.257.472
ABRIL	1.510.422	92.115	1.602.537	2.162.319	100.820	2.263.139	402.116	392.526	794.642	4.074.857	585.461	4.660.318
MAIO	1.537.126	122.400	1.659.526	1.683.492	79.729	1.763.221	535.518	278.343	813.861	3.756.136	480.472	4.236.608
JUNHO	1.739.562	131.848	1.871.410	1.982.988	171.578	2.154.566	638.344	168.573	806.917	4.360.894	471.999	4.832.893
JULHO	-	-	-	-	-	-	-	-	-	-	-	-
AGOSTO	-	-	-	-	-	-	-	-	-	-	-	-
SETEMBRO	-	-	-	-	-	-	-	-	-	-	-	-
OUTUBRO	-	-	-	-	-	-	-	-	-	-	-	-
NOVEMBRO	-	-	-	-	-	-	-	-	-	-	-	-
DEZEMBRO	-	-	-	-	-	-	-	-	-	-	-	-
T O T A L	9.154.013	533.631	9.687.644	9.686.958	405.931	10.092.889	2.824.980	1.653.318	4.478.298	21.665.951	2.592.880	24.258.831

EM TONELADAS		EVOLUÇÃO DA MOVIMENTAÇÃO MENSAL PORTO ORGANIZADO									CODESP - fl.08 ESTATISTICA - Jun / 06	
MÊS	CARGA GERAL			SÓLIDOS A GRANEL			LÍQUIDOS A GRANEL			TOTAL		
	Longo Curso	Cabotagem	Soma	Longo Curso	Cabotagem	Soma	Longo Curso	Cabotagem	Soma	Longo Curso	Cabotagem	Soma
IMPORTAÇÃO												
JANEIRO	785.674	67.939	853.613	337.459	26.530	363.989	117.758	165.607	283.365	1.240.891	260.076	1.500.967
FEVEREIRO	664.354	64.679	729.033	270.155	45.912	316.067	131.129	122.010	253.139	1.065.638	232.601	1.298.239
MARÇO	717.181	88.204	805.385	184.927	-	184.927	96.367	158.317	254.684	998.475	246.521	1.244.996
ABRIL	818.305	107.330	925.635	262.251	59.045	321.296	153.908	110.649	264.557	1.234.464	277.024	1.511.488
MAIO	759.583	108.971	868.554	371.490	71.071	442.561	163.976	115.671	279.647	1.295.049	295.713	1.590.762
JUNHO	736.012	120.736	856.748	309.733	-	309.733	159.088	114.025	273.113	1.204.833	234.761	1.439.594
JULHO	-	-	-	-	-	-	-	-	-	-	-	-
AGOSTO	-	-	-	-	-	-	-	-	-	-	-	-
SETEMBRO	-	-	-	-	-	-	-	-	-	-	-	-
OUTUBRO	-	-	-	-	-	-	-	-	-	-	-	-
NOVEMBRO	-	-	-	-	-	-	-	-	-	-	-	-
DEZEMBRO	-	-	-	-	-	-	-	-	-	-	-	-
T O T A L	4.481.109	557.859	5.038.968	1.736.015	202.558	1.938.573	822.226	786.279	1.608.505	7.039.350	1.546.696	8.586.046
EXPORTAÇÃO												
JANEIRO	1.188.603	50.196	1.238.799	685.685	-	685.685	408.500	255.172	663.672	2.282.788	305.368	2.588.156
FEVEREIRO	1.392.528	46.601	1.439.129	1.287.501	-	1.287.501	391.461	245.563	637.024	3.071.490	292.164	3.363.654
MARÇO	1.388.487	90.471	1.478.958	1.844.108	37.140	1.881.248	449.041	313.141	762.182	3.681.636	440.752	4.122.388
ABRIL	1.398.558	91.880	1.490.438	2.118.948	100.820	2.219.768	402.116	392.526	794.642	3.919.622	585.226	4.504.848
MAIO	1.370.690	122.400	1.493.090	1.648.985	79.729	1.728.714	535.518	278.343	813.861	3.555.193	480.472	4.035.665
JUNHO	1.640.421	131.848	1.772.269	1.972.426	171.578	2.144.004	638.344	168.573	806.917	4.251.191	471.999	4.723.190
JULHO	-	-	-	-	-	-	-	-	-	-	-	-
AGOSTO	-	-	-	-	-	-	-	-	-	-	-	-
SETEMBRO	-	-	-	-	-	-	-	-	-	-	-	-
OUTUBRO	-	-	-	-	-	-	-	-	-	-	-	-
NOVEMBRO	-	-	-	-	-	-	-	-	-	-	-	-
DEZEMBRO	-	-	-	-	-	-	-	-	-	-	-	-
T O T A L	8.379.287	533.396	8.912.683	9.557.653	389.267	9.946.920	2.824.980	1.653.318	4.478.298	20.761.920	2.575.981	23.337.901

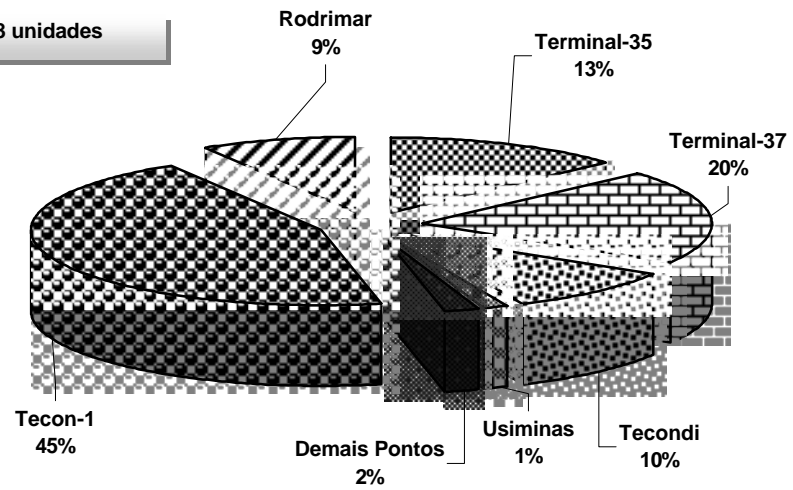
EM
UNIDADES

MOVIMENTO DE CONTÊINERES Porto de Santos

CODESP - fl.09
ESTATÍSTICA - Jun / 06

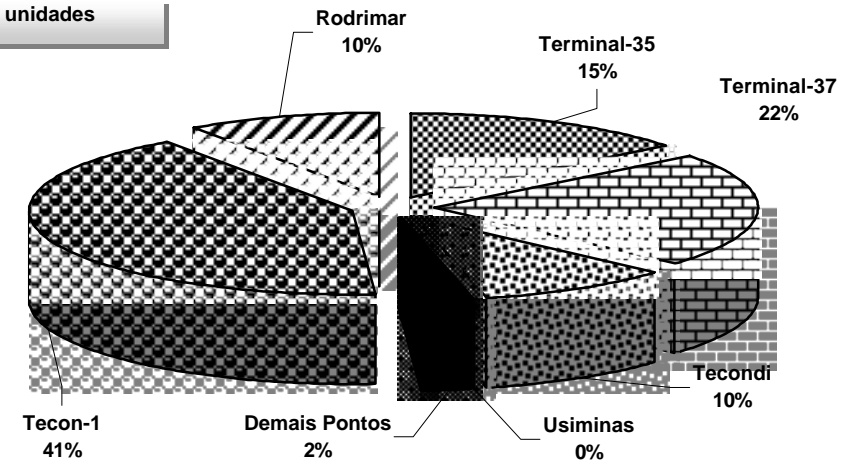
TOTAL DO ANO - 2005

1.478.428 unidades



TOTAL ATÉ O MÊS

745.418 unidades



EM UNIDADES E TONELADAS	MOVIMENTO MENSAL DE CONTÊINERES Porto de Santos															CODESP - fl.10 ESTATÍSTICA - Jun / 06		
----------------------------	--	--	--	--	--	--	--	--	--	--	--	--	--	--	--	--	--	--

Total

Local	No Porto Organizado														Fora do Porto Organizado		Total		
	Tecon-1		Terminal 37		Terminal 35		Tecondi		Rodrimar		Demais Pontos		Soma		Usiminas		Quant	TEU	Peso
	Quant	Peso	Quant	Peso	Quant	Peso	Quant	Peso	Quant	Peso	Quant	Peso	Quant	Peso	Quant	Peso			

Longo Curso

Cheios	20	19.371	391.317	10.204	212.851	8.218	176.990	4.267	86.844	2.793	57.699	1.112	25.395	45.965	951.096	-	-	45.965	45.965	951.096
	40	18.946	409.697	11.444	245.961	8.960	183.441	4.934	102.298	3.326	78.620	945	19.892	48.555	1.039.909	-	-	48.555	97.110	1.039.909
	Soma	38.317	801.014	21.648	458.812	17.178	360.431	9.201	189.142	6.119	136.319	2.057	45.287	94.520	1.991.005	-	-	94.520	143.075	1.991.005
Vazios	20	4.387	10.222	2.293	5.710	1.595	4.346	2.010	4.463	1.084	2.273	657	1.499	12.026	28.513	-	-	12.026	12.026	28.513
	40	6.811	27.092	3.088	14.970	667	2.989	2.186	8.401	1.370	6.152	856	3.522	14.978	63.126	-	-	14.978	29.956	63.126
	Soma	11.198	37.314	5.381	20.680	2.262	7.335	4.196	12.864	2.454	8.425	1.513	5.021	27.004	91.639	-	-	27.004	41.982	91.639
Total	20	23.758	401.539	12.497	218.561	9.813	181.336	6.277	91.307	3.877	59.972	1.769	26.894	57.991	979.609	-	-	57.991	57.991	979.609
	40	25.757	436.789	14.532	260.931	9.627	186.430	7.120	110.699	4.696	84.772	1.801	23.414	63.533	1.103.035	-	-	63.533	127.066	1.103.035
	Soma	49.515	838.328	27.029	479.492	19.440	367.766	13.397	202.006	8.573	144.744	3.570	50.308	121.524	2.082.644	-	-	121.524	185.057	2.082.644

Cabotagem

Cheios	20	1.998	40.564	615	10.610	1.151	23.117	-	-	231	6.075	-	-	3.995	80.366	-	-	3.995	3.995	80.366
	40	3.893	77.360	1.145	23.882	1.964	45.368	-	-	178	3.363	-	-	7.180	149.973	-	-	7.180	14.360	149.973
	Soma	5.891	117.924	1.760	34.492	3.115	68.485	-	-	409	9.438	-	-	11.175	230.339	-	-	11.175	18.355	230.339
Vazios	20	267	629	129	488	1.161	5.249	-	-	71	162	-	-	1.628	6.528	-	-	1.628	1.628	6.528
	40	295	1.172	2.213	10.781	754	3.542	-	-	55	222	-	-	3.317	15.717	-	-	3.317	6.634	15.717
	Soma	562	1.801	2.342	11.269	1.915	8.791	-	-	126	384	-	-	4.945	22.245	-	-	4.945	8.262	22.245
Total	20	2.265	41.193	744	11.098	2.312	28.366	-	-	302	6.237	-	-	5.623	86.894	-	-	5.623	5.623	86.894
	40	4.188	78.532	3.358	34.663	2.718	48.910	-	-	233	3.585	-	-	10.497	165.690	-	-	10.497	20.994	165.690
	Soma	6.453	119.725	4.102	45.761	5.030	77.276	-	-	535	9.822	-	-	16.120	252.584	-	-	16.120	26.617	252.584

Cheios	20	21.369	431.881	10.819	223.461	9.369	200.107	4.267	86.844	3.024	63.774	1.112	25.395	49.960	1.031.462	-	-	49.960	49.960	1.031.462
	40	22.839	487.057	12.589	269.843	10.924	228.809	4.934	102.298	3.504	81.983	945	19.892	55.735	1.189.882	-	-	55.735	111.470	1.189.882
	Soma	44.208	918.938	23.408	493.304	20.293	428.916	9.201	189.142	6.528	145.757	2.057	45.287	105.695	2.221.344	-	-	105.695	161.430	2.221.344
Vazios	20	4.654	10.851	2.422	6.198	2.756	9.595	2.010	4.463	1.155	2.435	657	1.499	13.654	35.041	-	-	13.654	13.654	35.041
	40	7.106	28.264	5.301	25.751	1.421	6.531	2.186	8.401	1.425	6.374	856	3.522	18.295	78.843	-	-	18.295	36.590	78.843
	Soma	11.760	39.115	7.723	31.949	4.177	16.126	4.196	12.864	2.580	8.809	1.513	5.021	31.949	113.884	-	-	31.949	50.244	113.884
Total	20	26.023	442.732	13.241	229.659	12.125	209.702	6.277	91.307	4.179	66.209	1.769	26.894	63.614	1.066.503	-	-	63.614	63.614	1.066.503
	40	29.945	515.321	17.890	295.594	12.345	235.340	7.120	110.699	4.929	88.357	1.801	23.414	74.030	1.268.725	-	-	74.030	148.060	1.268.725
	Soma	55.968	958.053	31.131	525.253	24.470	445.042	13.397	202.006	9.108	154.566	3.570	50.308	137.644	2.335.228	-	-	137.644	211.674	2.335.228

EM UNIDADES E TONELADAS	MOVIMENTO MENSAL DE CONTÊINERES Porto de Santos IMPORTAÇÃO															CODESP - fl.10-A ESTATÍSTICA - Jun / 06		
----------------------------	---	--	--	--	--	--	--	--	--	--	--	--	--	--	--	--	--	--

Local	No Porto Organizado														Fora do Porto Organizado		Total		
	Tecon-1		Terminal 37		Terminal 35		Tecondi		Rodrimar		Demais Pontos		Soma		Usiminas				
	Quant	Peso	Quant	Peso	Quant	Peso	Quant	Peso	Quant	Peso	Quant	Peso	Quant	Peso	Quant	Peso	Quant	TEU	Peso

Longo Curso

Cheios	20	8.355	152.561	3.551	61.970	2.338	42.095	1.287	21.933	871	16.021	172	3.584	16.574	298.164	-	-	16.574	16.574	298.164
	40	8.172	159.803	4.118	77.889	2.542	53.804	1.868	37.131	1.101	29.156	191	4.428	17.992	362.211	-	-	17.992	35.984	362.211
	Soma	16.527	312.364	7.669	139.859	4.880	95.899	3.155	59.064	1.972	45.177	363	8.012	34.566	660.375	-	-	34.566	52.558	660.375
Vazios	20	3.715	8.725	2.178	5.077	1.311	3.056	1.877	4.170	843	1.704	651	1.486	10.575	24.218	-	-	10.575	10.575	24.218
	40	5.257	20.822	2.705	11.750	579	2.279	1.259	4.829	1.076	4.843	843	3.463	11.719	47.986	-	-	11.719	23.438	47.986
	Soma	8.972	29.547	4.883	16.827	1.890	5.335	3.136	8.999	1.919	6.547	1.494	4.949	22.294	72.204	-	-	22.294	34.013	72.204
Total	20	12.070	161.286	5.729	67.047	3.649	45.151	3.164	26.103	1.714	17.725	823	5.070	27.149	322.382	-	-	27.149	27.149	322.382
	40	13.429	180.625	6.823	89.639	3.121	56.083	3.127	41.960	2.177	33.999	1.034	7.891	29.711	410.197	-	-	29.711	59.422	410.197
	Soma	25.499	341.911	12.552	156.686	6.770	101.234	6.291	68.063	3.891	51.724	1.857	12.961	56.860	732.579	-	-	56.860	86.571	732.579

Cabotagem

Cheios	20	1.046	20.507	230	4.358	480	9.827	-	-	95	2.606	-	-	1.851	37.298	-	-	1.851	1.851	37.298
	40	2.290	40.968	472	10.582	975	22.184	-	-	59	1.374	-	-	3.796	75.108	-	-	3.796	7.592	75.108
	Soma	3.336	61.475	702	14.940	1.455	32.011	-	-	154	3.980	-	-	5.647	112.406	-	-	5.647	9.443	112.406
Vazios	20	180	420	44	136	28	81	-	-	3	6	-	-	255	643	-	-	255	255	643
	40	143	570	1.090	4.722	502	2.181	-	-	53	214	-	-	1.788	7.687	-	-	1.788	3.576	7.687
	Soma	323	990	1.134	4.858	530	2.262	-	-	56	220	-	-	2.043	8.330	-	-	2.043	3.831	8.330
Total	20	1.226	20.927	274	4.494	508	9.908	-	-	98	2.612	-	-	2.106	37.941	-	-	2.106	2.106	37.941
	40	2.433	41.538	1.562	15.304	1.477	24.365	-	-	112	1.588	-	-	5.584	82.795	-	-	5.584	11.168	82.795
	Soma	3.659	62.465	1.836	19.798	1.985	34.273	-	-	210	4.200	-	-	7.690	120.736	-	-	7.690	13.274	120.736

Total

Cheios	20	9.401	173.068	3.781	66.328	2.818	51.922	1.287	21.933	966	18.627	172	3.584	18.425	335.462	-	-	18.425	18.425	335.462
	40	10.462	200.771	4.590	88.471	3.517	75.988	1.868	37.131	1.160	30.530	191	4.428	21.788	437.319	-	-	21.788	43.576	437.319
	Soma	19.863	373.839	8.371	154.799	6.335	127.910	3.155	59.064	2.126	49.157	363	8.012	40.213	772.781	-	-	40.213	62.001	772.781
Vazios	20	3.895	9.145	2.222	5.213	1.339	3.137	1.877	4.170	846	1.710	651	1.486	10.830	24.861	-	-	10.830	10.830	24.861
	40	5.400	21.392	3.795	16.472	1.081	4.460	1.259	4.829	1.129	5.057	843	3.463	13.507	55.673	-	-	13.507	27.014	55.673
	Soma	9.295	30.537	6.017	21.685	2.420	7.597	3.136	8.999	1.975	6.767	1.494	4.949	24.337	80.534	-	-	24.337	37.844	80.534
Total	20	13.296	182.213	6.003	71.541	4.157	55.059	3.164	26.103	1.812	20.337	823	5.070	29.255	360.323	-	-	29.255	29.255	360.323
	40	15.862	222.163	8.385	104.943	4.598	80.448	3.127	41.960	2.289	35.587	1.034	7.891	35.295	492.992	-	-	35.295	70.590	492.992
	Soma	29.158	404.376	14.388	176.484	8.755	135.507	6.291	68.063	4.101	55.924	1.857	12.961	64.550	853.315	-	-	64.550	99.845	853.315

EM UNIDADES E TONELADAS	MOVIMENTO MENSAL DE CONTÊINERES Porto de Santos EXPORTAÇÃO	CODESP - fl.10-B ESTATÍSTICA - Jun / 06
----------------------------	---	--

Local	No Porto Organizado														Fora do Porto Organizado		Total		
	Tecon-1		Terminal 37		Terminal 35		Tecondi		Rodrimar		Demais Pontos		Soma		Usiminas				
	Quant	Peso	Quant	Peso	Quant	Peso	Quant	Peso	Quant	Peso	Quant	Peso	Quant	Peso	Quant	Peso	Quant	TEU	Peso

Longo Curso

Cheios	20	11.016	238.756	6.653	150.881	5.880	134.895	2.980	64.911	1.922	41.678	940	21.811	29.391	652.932	-	-	29.391	29.391	652.932
	40	10.774	249.894	7.326	168.072	6.418	129.637	3.066	65.167	2.225	49.464	754	15.464	30.563	677.698	-	-	30.563	61.126	677.698
	Soma	21.790	488.650	13.979	318.953	12.298	264.532	6.046	130.078	4.147	91.142	1.694	37.275	59.954	1.330.630	-	-	59.954	90.517	1.330.630
Vazios	20	672	1.497	115	633	284	1.290	133	293	241	569	6	13	1.451	4.295	-	-	1.451	1.451	4.295
	40	1.554	6.270	383	3.220	88	710	927	3.572	294	1.309	13	59	3.259	15.140	-	-	3.259	6.518	15.140
	Soma	2.226	7.767	498	3.853	372	2.000	1.060	3.865	535	1.878	19	72	4.710	19.435	-	-	4.710	7.969	19.435
Total	20	11.688	240.253	6.768	151.514	6.164	136.185	3.113	65.204	2.163	42.247	946	21.824	30.842	657.227	-	-	30.842	30.842	657.227
	40	12.328	256.164	7.709	171.292	6.506	130.347	3.993	68.739	2.519	50.773	767	15.523	33.822	692.838	-	-	33.822	67.644	692.838
	Soma	24.016	496.417	14.477	322.806	12.670	266.532	7.106	133.943	4.682	93.020	1.713	37.347	64.664	1.350.065	-	-	64.664	98.486	1.350.065

Cabotagem

Cheios	20	952	20.057	385	6.252	671	13.290	-	-	136	3.469	-	-	2.144	43.068	-	-	2.144	2.144	43.068
	40	1.603	36.392	673	13.300	989	23.184	-	-	119	1.989	-	-	3.384	74.865	-	-	3.384	6.768	74.865
	Soma	2.555	56.449	1.058	19.552	1.660	36.474	-	-	255	5.458	-	-	5.528	117.933	-	-	5.528	8.912	117.933
Vazios	20	87	209	85	352	1.133	5.168	-	-	68	156	-	-	1.373	5.885	-	-	1.373	1.373	5.885
	40	152	602	1.123	6.059	252	1.361	-	-	2	8	-	-	1.529	8.030	-	-	1.529	3.058	8.030
	Soma	239	811	1.208	6.411	1.385	6.529	-	-	70	164	-	-	2.902	13.915	-	-	2.902	4.431	13.915
Total	20	1.039	20.266	470	6.604	1.804	18.458	-	-	204	3.625	-	-	3.517	48.953	-	-	3.517	3.517	48.953
	40	1.755	36.994	1.796	19.359	1.241	24.545	-	-	121	1.997	-	-	4.913	82.895	-	-	4.913	9.826	82.895
	Soma	2.794	57.260	2.266	25.963	3.045	43.003	-	-	325	5.622	-	-	8.430	131.848	-	-	8.430	13.343	131.848

Total

Cheios	20	11.968	258.813	7.038	157.133	6.551	148.185	2.980	64.911	2.058	45.147	940	21.811	31.535	696.000	-	-	31.535	31.535	696.000
	40	12.377	286.286	7.999	181.372	7.407	152.821	3.066	65.167	2.344	51.453	754	15.464	33.947	752.563	-	-	33.947	67.894	752.563
	Soma	24.345	545.099	15.037	338.505	13.958	301.006	6.046	130.078	4.402	96.600	1.694	37.275	65.482	1.448.563	-	-	65.482	99.429	1.448.563
Vazios	20	759	1.706	200	985	1.417	6.458	133	293	309	725	6	13	2.824	10.180	-	-	2.824	2.824	10.180
	40	1.706	6.872	1.506	9.279	340	2.071	927	3.572	296	1.317	13	59	4.788	23.170	-	-	4.788	9.576	23.170
	Soma	2.465	8.578	1.706	10.264	1.757	8.529	1.060	3.865	605	2.042	19	72	7.612	33.350	-	-	7.612	12.400	33.350
Total	20	12.727	260.519	7.238	158.118	7.968	154.643	3.113	65.204	2.367	45.872	946	21.824	34.359	706.180	-	-	34.359	34.359	706.180
	40	14.083	293.158	9.505	190.651	7.747	154.892	3.993	68.739	2.640	52.770	767	15.523	38.735	775.733	-	-	38.735	77.470	775.733
	Soma	26.810	553.677	16.743	348.769	15.715	309.535	7.106	133.943	5.007	98.642	1.713	37.347	73.094	1.481.913	-	-	73.094	111.829	1.481.913

EM UNIDADES E TONELADAS	MOVIMENTO ACUMULADO DE CONTÊINERES Porto de Santos	CODESP - fl.11 ESTATÍSTICA - Jun / 06
----------------------------	---	--

Total

Local	No Porto Organizado														Fora do Porto Organizado		Total			
	Tecon-1		Terminal 37		Terminal 35		Tecondi		Rodrimar		Demais Pontos		Soma		Usiminas		Quant	TEU	Peso	
	Quant	Peso	Quant	Peso	Quant	Peso	Quant	Peso	Quant	Peso	Quant	Peso	Quant	Peso	Quant	Peso				
Longo Curso																				
Cheios	20	104.435	2.071.560	55.262	1.119.581	38.506	798.550	23.564	473.383	21.762	449.473	6.059	131.126	249.588	5.043.673	-	-	249.588	249.588	5.043.673
	40	107.120	2.350.093	63.768	1.340.842	40.247	819.851	26.691	539.688	23.529	519.746	5.288	113.215	266.643	5.683.435	-	-	266.643	533.286	5.683.435
	Soma	211.555	4.421.653	119.030	2.460.423	78.753	1.618.401	50.255	1.013.071	45.291	969.219	11.347	244.341	516.231	10.727.108	-	-	516.231	782.874	10.727.108
Vazios	20	27.606	65.373	11.617	26.230	9.577	25.268	10.414	26.019	11.233	25.636	3.566	8.123	74.013	176.649	10	27	74.023	74.023	176.676
	40	36.198	145.792	17.178	74.861	10.332	48.626	12.448	52.285	13.097	58.082	2.723	12.318	91.976	391.964	-	-	91.976	183.952	391.964
	Soma	63.804	211.165	28.795	101.091	19.909	73.894	22.862	78.304	24.330	83.718	6.289	20.441	165.989	568.613	10	27	165.999	257.975	568.640
Total	20	132.041	2.136.933	66.879	1.145.811	48.083	823.818	33.978	499.402	32.995	475.109	9.625	139.249	323.601	5.220.322	10	27	323.611	323.611	5.220.349
	40	143.318	2.495.885	80.946	1.415.703	50.579	868.477	39.139	591.973	36.626	577.828	8.011	125.533	358.619	6.075.399	-	-	358.619	717.238	6.075.399
	Soma	275.359	4.632.818	147.825	2.561.514	98.662	1.692.295	73.117	1.091.375	69.621	1.052.937	17.636	264.782	682.220	11.295.721	10	27	682.230	1.040.849	11.295.748

Cabotagem

Cheios	20	10.172	207.578	2.888	52.507	2.194	45.569	-	-	853	22.729	333	8.771	16.440	337.154	-	-	16.440	16.440	337.154
	40	19.932	417.536	7.262	154.683	4.175	99.967	-	-	779	16.316	201	4.439	32.349	692.941	-	-	32.349	64.698	692.941
	Soma	30.104	625.114	10.150	207.190	6.369	145.536	-	-	1.632	39.045	534	13.210	48.789	1.030.095	-	-	48.789	81.138	1.030.095
Vazios	20	2.027	4.781	2.180	7.770	1.999	8.000	-	-	641	1.468	66	152	6.913	22.171	-	-	6.913	6.913	22.171
	40	1.936	7.738	3.727	22.196	1.434	7.107	-	-	335	1.352	54	219	7.486	38.612	-	-	7.486	14.972	38.612
	Soma	3.963	12.519	5.907	29.966	3.433	15.107	-	-	976	2.820	120	371	14.399	60.783	-	-	14.399	21.885	60.783
Total	20	12.199	212.359	5.068	60.277	4.193	53.569	-	-	1.494	24.197	399	8.923	23.353	359.325	-	-	23.353	23.353	359.325
	40	21.868	425.274	10.989	176.879	5.609	107.074	-	-	1.114	17.668	255	4.658	39.835	731.553	-	-	39.835	79.670	731.553
	Soma	34.067	637.633	16.057	237.156	9.802	160.643	-	-	2.608	41.865	654	13.581	63.188	1.090.878	-	-	63.188	103.023	1.090.878

Total

Cheios	20	114.607	2.279.138	58.150	1.172.088	40.700	844.119	23.564	473.383	22.615	472.202	6.392	139.897	266.028	5.380.827	-	-	266.028	266.028	5.380.827
	40	127.052	2.767.629	71.030	1.495.525	44.422	919.818	26.691	539.688	24.308	536.062	5.489	117.654	298.992	6.376.376	-	-	298.992	597.984	6.376.376
	Soma	241.659	5.046.767	129.180	2.667.613	85.122	1.763.937	50.255	1.013.071	46.923	1.008.264	11.881	257.551	565.020	11.757.203	-	-	565.020	864.012	11.757.203
Vazios	20	29.633	70.154	13.797	34.000	11.576	33.268	10.414	26.019	11.874	27.104	3.632	8.275	80.926	198.820	10	27	80.936	80.936	198.847
	40	38.134	153.530	20.905	97.057	11.766	55.733	12.448	52.285	13.432	59.434	2.777	12.537	99.462	430.576	-	-	99.462	198.924	430.576
	Soma	67.767	223.684	34.702	131.057	23.342	89.001	22.862	78.304	25.306	86.538	6.409	20.812	180.388	629.396	10	27	180.398	279.860	629.423
Total	20	144.240	2.349.292	71.947	1.206.088	52.276	877.387	33.978	499.402	34.489	499.306	10.024	148.172	346.954	5.579.647	10	27	346.964	346.964	5.579.674
	40	165.186	2.921.159	91.935	1.592.582	56.188	975.551	39.139	591.973	37.740	595.496	8.266	130.191	398.454	6.806.952	-	-	398.454	796.908	6.806.952
	Soma	309.426	5.270.451	163.882	2.798.670	108.464	1.852.938	73.117	1.091.375	72.229	1.094.802	18.290	278.363	745.408	12.386.599	10	27	745.418	1.143.872	12.386.626

EM UNIDADES E TONELADAS	MOVIMENTO ACUMULADO DE CONTÊINERES Porto de Santos IMPORTAÇÃO	CODESP - fl.11-A ESTATÍSTICA - Jun / 06
----------------------------	--	--

Local	No Porto Organizado														Fora do Porto Organizado		Total		
	Tecon-1		Terminal 37		Terminal 35		Tecondi		Rodrimar		Demais Pontos		Soma		Usiminas		Quant	TEU	Peso
	Quant	Peso	Quant	Peso	Quant	Peso	Quant	Peso	Quant	Peso	Quant	Peso	Quant	Peso	Quant	Peso			

Longo Curso

Cheios	20	46.996	870.251	24.222	425.672	13.002	236.745	8.147	137.981	7.222	139.472	1.186	21.757	100.775	1.831.878	-	-	100.775	100.775	1.831.878
	40	46.103	945.017	27.217	529.773	13.712	281.017	11.585	218.393	8.091	175.286	1.121	26.426	107.829	2.175.912	-	-	107.829	215.658	2.175.912
	Soma	93.099	1.815.268	51.439	955.445	26.714	517.762	19.732	356.374	15.313	314.758	2.307	48.183	208.604	4.007.790	-	-	208.604	316.433	4.007.790
Vazios	20	20.961	50.253	9.241	20.549	7.929	17.454	9.075	21.341	10.029	22.817	3.134	7.129	60.369	139.543	-	-	60.369	60.369	139.543
	40	26.171	105.803	12.313	49.820	6.366	25.342	8.251	33.447	10.513	46.866	2.135	9.073	65.749	270.351	-	-	65.749	131.498	270.351
	Soma	47.132	156.056	21.554	70.369	14.295	42.796	17.326	54.788	20.542	69.683	5.269	16.202	126.118	409.894	-	-	126.118	191.867	409.894
Total	20	67.957	920.504	33.463	446.221	20.931	254.199	17.222	159.322	17.251	162.289	4.320	28.886	161.144	1.971.421	-	-	161.144	161.144	1.971.421
	40	72.274	1.050.820	39.530	579.593	20.078	306.359	19.836	251.840	18.604	222.152	3.256	35.499	173.578	2.446.263	-	-	173.578	347.156	2.446.263
	Soma	140.231	1.971.324	72.993	1.025.814	41.009	560.558	37.058	411.162	35.855	384.441	7.576	64.385	334.722	4.417.684	-	-	334.722	508.300	4.417.684

Cabotagem

Cheios	20	5.493	104.813	1.381	23.767	1.300	27.865	-	-	412	11.274	147	4.219	8.733	171.938	-	-	8.733	8.733	171.938
	40	10.768	202.564	4.333	88.242	2.459	57.508	-	-	263	6.398	59	1.384	17.882	356.096	-	-	17.882	35.764	356.096
	Soma	16.261	307.377	5.714	112.009	3.759	85.373	-	-	675	17.672	206	5.603	26.615	528.034	-	-	26.615	44.497	528.034
Vazios	20	1.509	3.509	1.367	3.838	449	1.200	-	-	100	224	4	9	3.429	8.780	-	-	3.429	3.429	8.780
	40	1.654	6.520	1.807	9.857	835	3.522	-	-	281	1.136	2	10	4.579	21.045	-	-	4.579	9.158	21.045
	Soma	3.163	10.029	3.174	13.695	1.284	4.722	-	-	381	1.360	6	19	8.008	29.825	-	-	8.008	12.587	29.825
Total	20	7.002	108.322	2.748	27.605	1.749	29.065	-	-	512	11.498	151	4.228	12.162	180.718	-	-	12.162	12.162	180.718
	40	12.422	209.084	6.140	98.099	3.294	61.030	-	-	544	7.534	61	1.394	22.461	377.141	-	-	22.461	44.922	377.141
	Soma	19.424	317.406	8.888	125.704	5.043	90.095	-	-	1.056	19.032	212	5.622	34.623	557.859	-	-	34.623	57.084	557.859

Total

Cheios	20	52.489	975.064	25.603	449.439	14.302	264.610	8.147	137.981	7.634	150.746	1.333	25.976	109.508	2.003.816	-	-	109.508	109.508	2.003.816
	40	56.871	1.147.581	31.550	618.015	16.171	338.525	11.585	218.393	8.354	181.684	1.180	27.810	125.711	2.532.008	-	-	125.711	251.422	2.532.008
	Soma	109.360	2.122.645	57.153	1.067.454	30.473	603.135	19.732	356.374	15.988	332.430	2.513	53.786	235.219	4.535.824	-	-	235.219	360.930	4.535.824
Vazios	20	22.470	53.762	10.608	24.387	8.378	18.654	9.075	21.341	10.129	23.041	3.138	7.138	63.798	148.323	-	-	63.798	63.798	148.323
	40	27.825	112.323	14.120	59.677	7.201	28.864	8.251	33.447	10.794	48.002	2.137	9.083	70.328	291.396	-	-	70.328	140.656	291.396
	Soma	50.295	166.085	24.728	84.064	15.579	47.518	17.326	54.788	20.923	71.043	5.275	16.221	134.126	439.719	-	-	134.126	204.454	439.719
Total	20	74.959	1.028.826	36.211	473.826	22.680	283.264	17.222	159.322	17.763	173.787	4.471	33.114	173.306	2.152.139	-	-	173.306	173.306	2.152.139
	40	84.696	1.259.904	45.670	677.692	23.372	367.389	19.836	251.840	19.148	229.686	3.317	36.893	196.039	2.823.404	-	-	196.039	392.078	2.823.404
	Soma	159.655	2.288.730	81.881	1.151.518	46.052	650.653	37.058	411.162	36.911	403.473	7.788	70.007	369.345	4.975.543	-	-	369.345	565.384	4.975.543

EM UNIDADES E TONELADAS	MOVIMENTO ACUMULADO DE CONTÊINERES Porto de Santos EXPORTAÇÃO	CODESP - fl.11-B ESTATÍSTICA - Jun / 06
----------------------------	--	--

Local	No Porto Organizado														Fora do Porto Organizado		Total		
	Tecon-1		Terminal 37		Terminal 35		Tecondi		Rodrimar		Demais Pontos		Soma		Usiminas				
	Quant	Peso	Quant	Peso	Quant	Peso	Quant	Peso	Quant	Peso	Quant	Peso	Quant	Peso	Quant	Peso	Quant	TEU	Peso

Longo Curso

Cheios	20	57.439	1.201.309	31.040	693.909	25.504	561.805	15.417	335.402	14.540	310.001	4.873	109.369	148.813	3.211.795	-	-	148.813	148.813	3.211.795
	40	61.017	1.405.076	36.551	811.069	26.535	538.834	15.106	321.295	15.438	344.460	4.167	86.789	158.814	3.507.523	-	-	158.814	317.628	3.507.523
	Soma	118.456	2.606.385	67.591	1.504.978	52.039	1.100.639	30.523	656.697	29.978	654.461	9.040	196.158	307.627	6.719.318	-	-	307.627	466.441	6.719.318
Vazios	20	6.645	15.120	2.376	5.681	1.648	7.814	1.339	4.678	1.204	2.819	432	994	13.644	37.106	10	27	13.654	13.654	37.133
	40	10.027	39.989	4.865	25.041	3.966	23.284	4.197	18.838	2.584	11.216	588	3.245	26.227	121.613	-	-	26.227	52.454	121.613
	Soma	16.672	55.109	7.241	30.722	5.614	31.098	5.536	23.516	3.788	14.035	1.020	4.239	39.871	158.719	10	27	39.881	66.108	158.746
Total	20	64.084	1.216.429	33.416	699.590	27.152	569.619	16.756	340.080	15.744	312.820	5.305	110.363	162.457	3.248.901	10	27	162.467	162.467	3.248.928
	40	71.044	1.445.065	41.416	836.110	30.501	562.118	19.303	340.133	18.022	355.676	4.755	90.034	185.041	3.629.136	-	-	185.041	370.082	3.629.136
	Soma	135.128	2.661.494	74.832	1.535.700	57.653	1.131.737	36.059	680.213	33.766	668.496	10.060	200.397	347.498	6.878.037	10	27	347.508	532.549	6.878.064

Cabotagem

Cheios	20	4.679	102.765	1.507	28.740	894	17.704	-	-	441	11.455	186	4.552	7.707	165.216	-	-	7.707	7.707	165.216
	40	9.164	214.972	2.929	66.441	1.716	42.459	-	-	516	9.918	142	3.055	14.467	336.845	-	-	14.467	28.934	336.845
	Soma	13.843	317.737	4.436	95.181	2.610	60.163	-	-	957	21.373	328	7.607	22.174	502.061	-	-	22.174	36.641	502.061
Vazios	20	518	1.272	813	3.932	1.550	6.800	-	-	541	1.244	62	143	3.484	13.391	-	-	3.484	3.484	13.391
	40	282	1.218	1.920	12.339	599	3.585	-	-	54	216	52	209	2.907	17.567	-	-	2.907	5.814	17.567
	Soma	800	2.490	2.733	16.271	2.149	10.385	-	-	595	1.460	114	352	6.391	30.958	-	-	6.391	9.298	30.958
Total	20	5.197	104.037	2.320	32.672	2.444	24.504	-	-	982	12.699	248	4.695	11.191	178.607	-	-	11.191	11.191	178.607
	40	9.446	216.190	4.849	78.780	2.315	46.044	-	-	570	10.134	194	3.264	17.374	354.412	-	-	17.374	34.748	354.412
	Soma	14.643	320.227	7.169	111.452	4.759	70.548	-	-	1.552	22.833	442	7.959	28.565	533.019	-	-	28.565	45.939	533.019

Total

Cheios	20	62.118	1.304.074	32.547	722.649	26.398	579.509	15.417	335.402	14.981	321.456	5.059	113.921	156.520	3.377.011	-	-	156.520	156.520	3.377.011
	40	70.181	1.620.048	39.480	877.510	28.251	581.293	15.106	321.295	15.954	354.378	4.309	89.844	173.281	3.844.368	-	-	173.281	346.562	3.844.368
	Soma	132.299	2.924.122	72.027	1.600.159	54.649	1.160.802	30.523	656.697	30.935	675.834	9.368	203.765	329.801	7.221.379	-	-	329.801	503.082	7.221.379
Vazios	20	7.163	16.392	3.189	9.613	3.198	14.614	1.339	4.678	1.745	4.063	494	1.137	17.128	50.497	10	27	17.138	17.138	50.524
	40	10.309	41.207	6.785	37.380	4.565	26.869	4.197	18.838	2.638	11.432	640	3.454	29.134	139.180	-	-	29.134	58.268	139.180
	Soma	17.472	57.599	9.974	46.993	7.763	41.483	5.536	23.516	4.383	15.495	1.134	4.591	46.262	189.677	10	27	46.272	75.406	189.704
Total	20	69.281	1.320.466	35.736	732.262	29.596	594.123	16.756	340.080	16.726	325.519	5.553	115.058	173.648	3.427.508	10	27	173.658	173.658	3.427.535
	40	80.490	1.661.255	46.265	914.890	32.816	608.162	19.303	340.133	18.592	365.810	4.949	93.298	202.415	3.983.548	-	-	202.415	404.830	3.983.548
	Soma	149.771	2.981.721	82.001	1.647.152	62.412	1.202.285	36.059	680.213	35.318	691.329	10.502	208.356	376.063	7.411.056	10	27	376.073	578.488	7.411.083

EM UNIDADES E TONELADAS	REEMBARQUE DE CONTÊINERES - NO MÊS Porto de Santos	CODESP - fl.12 ESTATÍSTICA - Jun / 06
----------------------------	---	--

Local	DESCARGA						EMBARQUE						TOTAL					
	Transbordo		Remocao		Soma		Transbordo		Remocao		Soma		Transbordo		Remocao		Soma	
	Quant	Peso	Quant	Peso	Quant	Peso	Quant	Peso	Quant	Peso	Quant	Peso	Quant	Peso	Quant	Peso	Quant	TEU

Longo Curso

Cheios	20	1.711	32.243	364	6.720	2.075	38.963	1.789	37.219	364	6.720	2.153	43.939	3.500	69.462	728	13.440	4.228	4.228	82.902
	40	2.760	66.111	1.207	29.088	3.967	95.199	2.560	63.272	1.207	29.088	3.767	92.360	5.320	129.383	2.414	58.176	7.734	15.468	187.559
	Soma	4.471	98.354	1.571	35.808	6.042	134.162	4.349	100.491	1.571	35.808	5.920	136.299	8.820	198.845	3.142	71.616	11.962	19.696	270.461
Vazios	20	19	85	181	416	200	501	2	4	181	416	183	420	21	89	362	832	383	383	921
	40	279	1.072	641	2.642	920	3.714	123	469	641	2.642	764	3.111	402	1.541	1.282	5.284	1.684	3.368	6.825
	Soma	298	1.157	822	3.058	1.120	4.215	125	473	822	3.058	947	3.531	423	1.630	1.644	6.116	2.067	3.751	7.746
Total	20	1.730	32.328	545	7.136	2.275	39.464	1.791	37.223	545	7.136	2.336	44.359	3.521	69.551	1.090	14.272	4.611	4.611	83.823
	40	3.039	67.183	1.848	31.730	4.887	98.913	2.683	63.741	1.848	31.730	4.531	95.471	5.722	130.924	3.696	63.460	9.418	18.836	194.384
	Soma	4.769	99.511	2.393	38.866	7.162	138.377	4.474	100.964	2.393	38.866	6.867	139.830	9.243	200.475	4.786	77.732	14.029	23.447	278.207

Cabotagem

Cheios	20	1.291	18.843	367	6.794	1.658	25.637	1.275	25.590	367	6.794	1.642	32.384	2.566	44.433	734	13.588	3.300	3.300	58.021
	40	913	22.023	741	18.066	1.654	40.089	1.342	25.861	741	18.066	2.083	43.927	2.255	47.884	1.482	36.132	3.737	7.474	84.016
	Soma	2.204	40.866	1.108	24.860	3.312	65.726	2.617	51.451	1.108	24.860	3.725	76.311	4.821	92.317	2.216	49.720	7.037	10.774	142.037
Vazios	20	1	2	33	72	34	74	-	-	33	72	33	72	1	2	66	144	67	67	146
	40	1	4	972	4.296	973	4.300	40	184	972	4.296	1.012	4.480	41	188	1.944	8.592	1.985	3.970	8.780
	Soma	2	6	1.005	4.368	1.007	4.374	40	184	1.005	4.368	1.045	4.552	42	190	2.010	8.736	2.052	4.037	8.926
Total	20	1.292	18.845	400	6.866	1.692	25.711	1.275	25.590	400	6.866	1.675	32.456	2.567	44.435	800	13.732	3.367	3.367	58.167
	40	914	22.027	1.713	22.362	2.627	44.389	1.382	26.045	1.713	22.362	3.095	48.407	2.296	48.072	3.426	44.724	5.722	11.444	92.796
	Soma	2.206	40.872	2.113	29.228	4.319	70.100	2.657	51.635	2.113	29.228	4.770	80.863	4.863	92.507	4.226	58.456	9.089	14.811	150.963

Total

Cheios	20	3.002	51.086	731	13.514	3.733	64.600	3.064	62.809	731	13.514	3.795	76.323	6.066	113.895	1.462	27.028	7.528	7.528	140.923
	40	3.673	88.134	1.948	47.154	5.621	135.288	3.902	89.133	1.948	47.154	5.850	136.287	7.575	177.267	3.896	94.308	11.471	22.942	271.575
	Soma	6.675	139.220	2.679	60.668	9.354	199.888	6.966	151.942	2.679	60.668	9.645	212.610	13.641	291.162	5.358	121.336	18.999	30.470	412.498
Vazios	20	20	87	214	488	234	575	2	4	214	488	216	492	22	91	428	976	450	450	1.067
	40	280	1.076	1.613	6.938	1.893	8.014	163	653	1.613	6.938	1.776	7.591	443	1.729	3.226	13.876	3.669	7.338	15.605
	Soma	300	1.163	1.827	7.426	2.127	8.589	165	657	1.827	7.426	1.992	8.083	465	1.820	3.654	14.852	4.119	7.788	16.672
Total	20	3.022	51.173	945	14.002	3.967	65.175	3.066	62.813	945	14.002	4.011	76.815	6.088	113.986	1.890	28.004	7.978	7.978	141.990
	40	3.953	89.210	3.561	54.092	7.514	143.302	4.065	89.786	3.561	54.092	7.626	143.878	8.018	178.996	7.122	108.184	15.140	30.280	287.180
	Soma	6.975	140.383	4.506	68.094	11.481	208.477	7.131	152.599	4.506	68.094	11.637	220.693	14.106	292.982	9.012	136.188	23.118	38.258	429.170

EM UNIDADES E TONELADAS	REEMBARQUE DE CONTÊINERES - ACUMULADO Porto de Santos	CODESP - fl.13 ESTATÍSTICA - Mes / 06
----------------------------	--	--

Local	DESCARGA						EMBARQUE						TOTAL					
	Transbordo		Remocao		Soma		Transbordo		Remocao		Soma		Transbordo		Remocao		Soma	
	Quant	Peso	Quant	Peso	Quant	Peso	Quant	Peso	Quant	Peso	Quant	Peso	Quant	Peso	Quant	Peso	Quant	TEU

Longo Curso

Cheios	20	9.462	195.388	2.751	51.389	12.213	246.777	11.289	238.003	2.751	51.389	14.040	289.392	20.751	433.391	5.502	102.778	26.253	26.253	536.169
	40	12.629	299.665	8.231	207.460	20.860	507.125	14.057	339.191	8.231	207.460	22.288	546.651	26.686	638.856	16.462	414.920	43.148	86.296	1.053.776
	Soma	22.091	495.053	10.982	258.849	33.073	753.902	25.346	577.194	10.982	258.849	36.328	836.043	47.437	1.072.247	21.964	517.698	69.401	112.549	1.589.945
Vazios	20	291	919	1.768	3.969	2.059	4.888	351	831	1.768	3.969	2.119	4.800	642	1.750	3.536	7.938	4.178	4.178	9.688
	40	360	1.824	3.092	12.666	3.452	14.490	389	2.756	3.092	12.666	3.481	15.422	749	4.580	6.184	25.332	6.933	13.866	29.912
	Soma	651	2.743	4.860	16.635	5.511	19.378	740	3.587	4.860	16.635	5.600	20.222	1.391	6.330	9.720	33.270	11.111	18.044	39.600
Total	20	9.753	196.307	4.519	55.358	14.272	251.665	11.640	238.834	4.519	55.358	16.159	294.192	21.393	435.141	9.038	110.716	30.431	30.431	545.857
	40	12.989	301.489	11.323	220.126	24.312	521.615	14.446	341.947	11.323	220.126	25.769	562.073	27.435	643.436	22.646	440.252	50.081	100.162	1.083.688
	Soma	22.742	497.796	15.842	275.484	38.584	773.280	26.086	580.781	15.842	275.484	41.928	856.265	48.828	1.078.577	31.684	550.968	80.512	130.593	1.629.545

Cabotagem

Cheios	20	3.299	61.830	940	18.167	4.239	79.997	4.368	92.944	940	18.167	5.308	111.111	7.667	154.774	1.880	36.334	9.547	9.547	191.108
	40	3.159	76.355	2.751	67.854	5.910	144.209	5.157	108.505	2.751	67.854	7.908	176.359	8.316	184.860	5.502	135.708	13.818	27.636	320.568
	Soma	6.458	138.185	3.691	86.021	10.149	224.206	9.525	201.449	3.691	86.021	13.216	287.470	15.983	339.634	7.382	172.042	23.365	37.183	511.676
Vazios	20	131	1.278	592	1.400	723	2.678	40	619	592	1.400	632	2.019	171	1.897	1.184	2.800	1.355	1.355	4.697
	40	1	4	1.306	6.009	1.307	6.013	115	1.122	1.306	6.009	1.421	7.131	116	1.126	2.612	12.018	2.728	5.456	13.144
	Soma	132	1.282	1.898	7.409	2.030	8.691	155	1.741	1.898	7.409	2.053	9.150	287	3.023	3.796	14.818	4.083	6.811	17.841
Total	20	3.430	63.108	1.532	19.567	4.962	82.675	4.408	93.563	1.532	19.567	5.940	113.130	7.838	156.671	3.064	39.134	10.902	10.902	195.805
	40	3.160	76.359	4.057	73.863	7.217	150.222	5.272	109.627	4.057	73.863	9.329	183.490	8.432	185.986	8.114	147.726	16.546	33.092	333.712
	Soma	6.590	139.467	5.589	93.430	12.179	232.897	9.680	203.190	5.589	93.430	15.269	296.620	16.270	342.657	11.178	186.860	27.448	43.994	529.517

Total

Cheios	20	12.761	257.218	3.691	69.556	16.452	326.774	15.657	330.947	3.691	69.556	19.348	400.503	28.418	588.165	7.382	139.112	35.800	35.800	727.277
	40	15.788	376.020	10.982	275.314	26.770	651.334	19.214	447.696	10.982	275.314	30.196	723.010	35.002	823.716	21.964	550.628	56.966	113.932	1.374.344
	Soma	28.549	633.238	14.673	344.870	43.222	978.108	34.871	778.643	14.673	344.870	49.544	1.123.513	63.420	1.411.881	29.346	689.740	92.766	149.732	2.101.621
Vazios	20	422	2.197	2.360	5.369	2.782	7.566	391	1.450	2.360	5.369	2.751	6.819	813	3.647	4.720	10.738	5.533	5.533	14.385
	40	361	1.828	4.398	18.675	4.759	20.503	504	3.878	4.398	18.675	4.902	22.553	865	5.706	8.796	37.350	9.661	19.322	43.056
	Soma	783	4.025	6.758	24.044	7.541	28.069	895	5.328	6.758	24.044	7.653	29.372	1.678	9.353	13.516	48.088	15.194	24.855	57.441
Total	20	13.183	259.415	6.051	74.925	19.234	334.340	16.048	332.397	6.051	74.925	22.099	407.322	29.231	591.812	12.102	149.850	41.333	41.333	741.662
	40	16.149	377.848	15.380	293.989	31.529	671.837	19.718	451.574	15.380	293.989	35.098	745.563	35.867	829.422	30.760	587.978	66.627	133.254	1.417.400
	Soma	29.332	637.263	21.431	368.914	50.763	1.006.177	35.766	783.971	21.431	368.914	57.197	1.152.885	65.098	1.421.234	42.862	737.828	107.960	174.587	2.159.062

EM UNIDADES E TONELADAS	MOVIMENTO PELO SISTEMA "ROLL-ON/ROLL-OFF" Porto de Santos	CODESP - fl.14 ESTATÍSTICA - Jun / 06
----------------------------	--	--

EM TONELADAS	VEÍCULOS AUTOMOTORES EM UNIDADES
--------------	----------------------------------

ESPECIFICAÇÃO	Carretas e similares			Veículos auto motores	Total	ESPECIFICAÇÃO	"RO-RO"	%	Conven- cional	%	Soma
	Contêineres	Carga Solta	Soma								

I M P O R T A Ç Ã O

Longo	No mês	39.013	1.157	40.170	816	40.986	Longo	No mês	413	100	-	-	413
Curso	Desde janeiro	143.232	7.107	150.339	6.579	156.918	Curso	Desde janeiro	2.262	98,9	26	1,1	2.288
Cabo- tagem	No mês	-	-	-	-	-	Cabo- tagem	No mês	-	-	-	-	-
	Desde janeiro	-	-	-	-	-		Desde janeiro	-	-	-	-	-
Total	No mês	39.013	1.157	40.170	816	40.986	Total	No mês	413	100	-	-	413
	Desde janeiro	143.232	7.107	150.339	6.579	156.918		Desde janeiro	2.262	98,9	26	1,1	2.288

E X P O R T A Ç Ã O

Longo	No mês	13.541	6.819	20.360	40.222	60.582	Longo	No mês	16.428	94,3	1.000	5,7	17.428
Curso	Desde janeiro	138.324	78.521	216.845	212.704	429.549	Curso	Desde janeiro	101.666	97,9	2.067	0,1	103.733
Cabo- tagem	No mês	-	-	-	-	-	Cabo- tagem	No mês	-	-	-	-	-
	Desde janeiro	-	-	-	-	-		Desde janeiro	-	-	-	-	-
Total	No mês	13.541	6.819	20.360	40.222	60.582	Total	No mês	16.428	94,3	1.000	5,7	17.428
	Desde janeiro	138.324	78.521	216.845	212.704	429.549		Desde janeiro	101.666	97,9	2.067	0,1	103.733

T O T A L

Longo	No mês	52.554	7.976	60.530	41.038	101.568	Longo	No mês	16.841	94,4	1.000	5,6	17.841
Curso	Desde janeiro	281.556	85.628	367.184	219.283	586.467	Curso	Desde janeiro	103.928	97,9	2.093	0,1	106.021
Cabo- tagem	No mês	-	-	-	-	-	Cabo- tagem	No mês	-	-	-	-	-
	Desde janeiro	-	-	-	-	-		Desde janeiro	-	-	-	-	-
Total	No mês	52.554	7.976	60.530	41.038	101.568	Total	No mês	16.841	94,4	1.000	5,6	17.841
	Desde janeiro	281.556	85.628	367.184	219.283	586.467		Desde janeiro	103.928	97,9	2.093	0,1	106.021

MOVIMENTO DE EMBARCAÇÕES
PORTO ORGANIZADO

CODESP - fl.15
ESTATÍSTICA - Jun / 06

ESPECIFICAÇÃO	Bandeira	Navios				Soma	Total
		Cargueiros	De Passageiros	(*) De Guerra	Outros		
Ao largo do mês anterior	Nacional	3	-	-	-	3	19
	Estrangeiras	16	-	-	-	16	
Do mês anterior saídos no mês	Nacional	2	-	-	-	2	20
	Estrangeiras	18	-	-	-	18	
Entrados	Nacional	46	-	4	1	51	445
	Estrangeiras	* 393	-	-	1	394	
Atracados	Nacional	47	-	4	1	52	431
	Estrangeiras	378	-	-	1	379	
Saídos	Nacional	48	-	4	1	53	445
	Estrangeiras	391	-	-	1	392	
Atracados que não saíram	Nacional	1	-	-	-	1	16
	Estrangeiras	15	-	-	-	15	
Ao largo para o mês seguinte	Nacional	2	-	-	-	2	23
	Estrangeiras	21	-	-	-	21	

OBS: * 10 navios zarparam sem atracar.

NAVEGAÇÃO	Entrados		Remanescente do mês anterior	Zarpados		Passaram para o mês seguinte	Atracados	
	No Mês	Acumulado		No Mês	Acumulado		No Mês	Acumulado

Cais do Porto	Longo Curso	391	2.223	18	10	17	23	376	2.187
	Cabotagem	54	453	1	-	-	-	55	453
	Soma	445	2.676	19	10	17	23	431	2.640

MÊS	Navios Cargueiros Entrados			Tonelagem Média Navio			
	2006	2005	Diferença	2006	2005	Diferença	
						Ton	%
Janeiro	417	357	60	10.878	11.816	(938)	(8)
Fevereiro	396	350	46	11.772	13.048	(1.276)	(10)
Março	446	404	42	12.034	12.597	(563)	(4)
Abril	406	403	3	14.819	13.576	1.243	9
Mai	456	461	(5)	12.338	13.842	(1.504)	(11)
Junho	439	428	11	14.038	15.083	(1.045)	(7)
Julho	-	-	-	-	-	-	-
Agosto	-	-	-	-	-	-	-
Setembro	-	-	-	-	-	-	-
Outubro	-	-	-	-	-	-	-
Novembro	-	-	-	-	-	-	-
Dezembro	-	-	-	-	-	-	-

Desde Janeiro	2.560	2.403	157	12.470	13.392	(922)	(7)
---------------	-------	-------	-----	--------	--------	-------	-----

Dias de Atracação	Longo Curso		Cabotagem		Total	
	No mês	Desde Janeiro	No mês	Desde Janeiro	No mês	Desde Janeiro
1	268	1.648	44	250	312	1.898
2	74	282	9	52	83	334
3	24	105	1	4	25	109
4	14	56	1	4	15	60
5	5	31	1	2	6	33
6 a 15	20	76	-	2	20	78
Acima de 15	-	2	-	-	-	2
Total	405	2.200	56	314	461	2.514

MAIOR TEMPO DE ATRACAÇÃO: "Lady Bushra ", com 8 dias.

ATRAÇÃO DE NAVIOS CARGUEIROS NO PORTO DE SANTOS
(ESPERAS)

CODESP - fl.16
ESTATÍSTICA - Jun / 06

TRECHO	Com menos 24h de espera		Com 24 e menos de 48h de espera				Com 48 e menos de 72h de espera				Com 72 e mais horas de espera				Total
			Causas		Soma		Causas		Soma		Causas		Soma		
			Do porto	De terceiros			Do porto	De terceiros			Do porto	De terceiros			
	Quant.	%	Quant.	%	Quant.	%	Quant.	%	Quant.	%	Quant.	%	Quant.	%	

NO MÊS

Cais Público	Terminal da Alamoia	7	15,2	-	-	17	37,0	17	37,0	-	-	10	21,7	10	21,7	-	-	12	26,1	12	26,1	46	
	Cais do Saboó	42	85,7	-	-	5	10,2	5	10,2	-	-	1	2,1	1	2,1	-	-	1	2,0	1	2,0	49	
	Do arm. 5 ao arm. 12 (pátio)	-	-	-	-	-	-	-	-	-	-	-	-	-	-	-	-	-	1	100	1	100	1
	Do arm. 12-A ao arm. 23	14	37,8	-	-	6	16,2	6	16,2	-	-	3	8,1	3	8,1	-	-	14	37,9	14	37,9	37	
	Do frigorífico à Mortona	4	57,1	-	-	1	14,3	1	14,3	-	-	-	-	-	-	-	-	2	28,6	2	28,6	7	
	Do 29 ao pátio do arm. 33	12	63,1	-	-	3	15,8	3	15,8	-	-	-	-	-	-	-	-	4	21,1	4	21,1	19	
	Do arm. 38 ao arm. 39	5	31,2	-	-	4	25,0	4	25,0	-	-	2	12,5	2	12,5	-	-	5	31,3	5	31,3	16	
	Ilha do Barnabé	6	50,0	-	-	4	33,3	4	33,3	-	-	1	8,4	1	8,4	-	-	1	8,3	1	8,3	12	
	Term. de Fertilizantes	1	20,0	-	-	2	40,0	2	40,0	-	-	-	-	-	-	-	-	2	40,0	2	40,0	5	
Soma	91	47,3	-	-	42	21,9	42	21,9	-	-	17	8,9	17	8,9	-	-	42	21,9	42	21,9	192		
Terminais	Uso Privado	131	59,0	-	-	70	31,5	70	31,5	-	-	13	5,9	13	5,9	-	-	8	3,6	8	3,6	222	
	Privativos no Porto Organiza	10	90,9	-	-	-	-	-	-	-	-	-	-	-	-	-	-	1	9,1	1	9,1	11	
	Priv.fora do Porto Organiza	9	45,0	-	-	5	25,0	5	25,0	-	-	4	20,0	4	20,0	-	-	2	10,0	2	10,0	20	
	Soma	150	59,3	-	-	75	29,6	75	29,6	-	-	17	6,7	17	6,7	-	-	11	4,4	11	4,4	253	
Total	241	54,2	-	-	117	26,3	117	26,3	-	-	34	7,6	34	7,6	-	-	53	11,9	53	11,9	445		

ACUMULADO

Cais Público	Terminal da Alamoia	113	42,9	-	-	57	21,7	57	21,7	-	-	41	15,6	41	15,6	-	-	52	19,8	52	19,8	263
	Cais do Saboó	179	69,4	-	-	52	20,2	52	20,2	-	-	22	8,5	22	8,5	-	-	5	1,9	5	1,9	258
	Do arm. 5 ao arm. 12 (pátio)	9	50,0	-	-	5	27,8	5	27,8	-	-	2	11,1	2	11,1	-	-	2	11,1	2	11,1	18
	Do arm. 12-A ao arm. 23	90	45,9	-	-	40	20,4	40	20,4	-	-	23	11,7	23	11,7	-	-	43	22,0	43	22,0	196
	Do frigorífico à Mortona	29	56,9	-	-	9	17,6	9	17,6	-	-	2	3,9	2	3,9	-	-	11	21,6	11	21,6	51
	Do 29 ao pátio do arm. 33	92	71,9	-	-	20	15,6	20	15,6	-	-	6	4,7	6	4,7	-	-	10	7,8	10	7,8	128
	Do arm. 38 ao arm. 39	20	21,7	-	-	19	20,7	19	20,7	-	-	6	6,5	6	6,5	-	-	47	51,1	47	51,1	92
	Ilha do Barnabé	50	83,4	-	-	6	10,0	6	10,0	-	-	2	3,3	2	3,3	-	-	2	3,3	2	3,3	60
	Term. de Fertilizantes	5	22,7	-	-	4	18,2	4	18,2	-	-	3	13,6	3	13,6	-	-	10	45,5	10	45,5	22
Soma	587	54,0	-	-	212	19,5	212	19,5	-	-	107	9,8	107	9,8	-	-	182	16,7	182	16,7	1.088	
Terminais	Uso Privado	786	57,8	-	-	402	29,5	402	29,5	-	-	109	8,0	109	8,0	-	-	64	4,7	64	4,7	1.361
	Privativos no Porto Organiza	63	84,0	-	-	10	13,3	10	13,3	-	-	-	-	-	-	-	-	2	2,7	2	2,7	75
	Priv.fora do Porto Organiza	46	38,3	-	-	32	26,7	32	26,7	-	-	18	15,0	18	15,0	-	-	24	20,0	24	20,0	120
	Soma	895	57,5	-	-	444	28,5	444	28,5	-	-	127	8,2	127	8,2	-	-	90	5,8	90	5,8	1.556
Total	1.482	56,0	-	-	656	24,8	656	24,8	-	-	234	8,9	234	8,9	-	-	272	10,3	272	10,3	2.644	

QUANTIDADES	CARACTERÍSTICAS DOS NAVIOS QUE ATRACARAM NO MÊS PORTO ORGANIZADO						CODESP - fl.17 ESTATÍSTICA - Jun / 06	
-------------	--	--	--	--	--	--	--	--

ESPECIFI- CAÇÃO	Longo Curso		Cabotagem		Total	
	No Mês	Desde Janeiro	No mês	Desde Janeiro	No Mês	Desde Janeiro

ESPECIFI- CAÇÃO	Longo Curso		Cabotagem		Total	
	No Mês	Desde Janeiro	No mês	Desde Janeiro	No Mês	Desde Janeiro

ESPECIE

Carga Geral	231	1.451	23	135	254	1.586
Granéis Sólidos	65	347	1	13	66	360
Granéis Líquidos	54	214	25	198	79	412
Passageiros	-	15	-	79	-	94
Roll-on/Roll-off	26	158	-	8	26	166
Outros	-	2	6	20	6	22
Total	376	2.187	55	453	431	2.640

TRL

Até 999	-	4	5	15	5	19
1.000 a 4.999	24	144	21	143	45	287
5.000 a 9.999	72	423	13	98	85	521
10.000 a 14.999	161	952	12	92	173	1.044
15.000 a 20.000	58	318	4	46	62	364
Acima de 20.000	61	346	-	59	61	405
Total	376	2.187	55	453	431	2.640

NATUREZA DA OPERAÇÃO

Descarga	22	185	17	120	39	305
Embarque	127	600	6	80	133	680
Descarga e Embarque	227	1.385	26	154	253	1.539
Sem operar	-	17	6	99	6	116
Total	376	2.187	55	453	431	2.640

MAIOR CALADO (m)

Até 6	14	94	4	25	18	119
de 6 a 8	131	754	28	279	159	1.033
de 8 a 10	164	1.017	22	138	186	1.155
de 10 a 12	65	317	1	11	66	328
Acima de 12	2	5	-	-	2	5

UTILIZAÇÃO DO CAIS NO PORTO DE SANTOS

CODESP - fl.19
ESTATÍSTICA - Jun / 06

TRECHO				MOVIMENTO - TAXAS DE UTILIZAÇÃO - OCUPAÇÃO										
Local	Berço (a)	Extensão (m) (b)	Profundidade (m) *	Carga Geral		Sólidos a Granel		Líquidos a Granel		Total		Embarcações x dias **	Ocupação média por dia (m) (c)	Índice % (c/b)
				Peso (t)	Taxa (t/a)	Peso (t)	Taxa (t/a)	Peso (t)	Taxa (t/a)	Peso (t)	Taxa (t/a)			

NO MÊS

Cais Público	Terminal da Alamoia	4	1.166	12	-	-	-	-	827.575	206.894	827.575	206.894	105	595	51,0
	Cais do Saboó	4	769	9,6 / 10	220.347	55.087	-	-	10.492	2.623	230.839	57.710	34	203	26,4
	Do arm. 5 ao arm. 12 (pátio)	6	# 1195	6,6 / 10,6	20.549	4.110	-	-	-	-	20.549	4.110	19	56	5,5
	Do arm. 12-A ao arm. 23	9	1844	10,6 / 11	131.311	14.590	767.496	85.277	-	-	898.807	99.867	130	771	41,8
	Do frigorífico à mortona	5	801	7,6	3.733	746	80.509	16.102	-	-	84.242	16.848	42	229	28,6
	Do arm. 29 ao arm. 33	8	1263	11	103.612	12.952	26.210	3.276	27.098	3.387	156.920	19.615	68	368	29,1
	Do arm. 38 ao arm. 39	4	608	13	-	-	721.449	180.362	-	-	721.449	180.362	47	346	56,9
	Ilha do Barnabé	2	360	9,6	-	-	-	-	130.415	65.208	130.415	65.208	35	176	48,9
Terminais	Terminal de Fertilizantes	2	561	13,5	-	-	95.818	47.909	-	-	95.818	47.909	15	103	18,4
	Uso Privado	12	2.311	10 / 13,2	2.149.465	179.123	751.049	62.587	-	-	2.900.514	241.710	233	1.638	70,9
	Privativos no Porto Organizado	2	269	12 / 13,2	-	-	11.206	5.603	84.450	42.225	95.656	47.828	24	124	46,1
	Privativos fora do P. Organizado	6	1.208	10,9 / 12	99.141	16.524	540.542	90.090	11.140	1.857	650.823	108.471	63	396	32,8

169 m (1 berço) interditado

DESDE JANEIRO

Cais Público	Terminal da Alamoia	4	1.166	12	-	-	-	-	4.602.858	1.150.715	4.602.858	1.150.715	460	442	37,9
	Cais do Saboó	4	769	9,6 / 10	1.469.249	367.312	-	-	49.042	12.261	1.518.291	379.573	246	242	31,5
	Do arm. 5 ao arm. 12 (pátio)	6	# 1195	6,6 / 10,6	63.501	12.700	15.662	3.133	-	-	79.163	15.833	218	142	13,8
	Do arm. 12-A ao arm. 23	9	1844	10,6 / 11	708.868	78.763	3.918.282	435.365	-	-	4.627.150	514.128	692	704	38,2
	Do frigorífico à mortona	5	801	7,6	27.941	5.588	289.491	57.898	16.467	3.294	333.899	66.780	253	217	27,1
	Do arm. 29 ao arm. 33	8	1263	11	602.491	75.311	180.416	22.552	332.484	41.561	1.115.391	139.424	371	342	27,1
	Do arm. 38 ao arm. 39	4	608	13	-	-	3.761.862	940.466	-	-	3.761.862	940.466	254	310	51,0
	Ilha do Barnabé	2	360	9,6	-	-	-	-	489.393	244.697	489.393	244.697	127	107	29,7
Terminais	Terminal de Fertilizantes	2	561	13,5	-	-	443.328	221.664	-	-	443.328	221.664	91	104	18,5
	Uso Privado	12	2.311	10 / 13,2	11.079.601	923.301	3.228.785	269.065	-	-	14.308.386	1.192.366	1.187	1.374	59,5
	Privativos no Porto Organizado	2	269	12 / 13,2	-	-	47.667	23.833	596.559	298.280	644.226	322.113	133	110	40,9
	Privativos fora do P. Organizado	6	1.208	10,9 / 12	774.961	129.160	2.378.296	396.383	119.054	19.842	3.272.311	545.385	461	487	40,3

* Profundidade de projeto referida ao "zero hidrográfico" do Porto de Santos (0,72m abaixo do NR da DHN)

** Não computadas as inoperantes

EM TONELADAS		MOVIMENTO NOS TERMINAIS DE USO PRIVADO DO PORTO DE SANTOS - NO MÊS														CODESP - fl.20 ESTATÍSTICA - Jun / 06							
ESPECIFICAÇÃO		IMPORTAÇÃO							EXPORTAÇÃO							TOTAL GERAL							
		CARGILL	TEAG	TECONDI	TECON	TERMINAL 35	TERMINAL 37	TOTAL	CARGILL	TEAG	TECONDI	TECON	TERMINAL 35	TERMINAL 37	TOTAL	CARGILL	TEAG	TECONDI	TECON	TERMINAL 35	TERMINAL 37	TOTAL	
LONGO CURSO																							
Carga Geral	Containerizada	-	-	68.063	341.911	101.234	156.686	667.894	-	-	133.943	496.417	266.532	322.806	1.219.698	-	-	202.006	838.328	367.766	479.492	1.887.592	
	Solta	-	-	541	-	-	-	541	-	-	1.105	17.465	-	-	18.570	-	-	1.646	17.465	-	-	19.111	
	Soma	-	-	68.604	341.911	101.234	156.686	668.435	-	-	135.048	513.882	266.532	322.806	1.238.268	-	-	203.652	855.793	367.766	479.492	1.906.703	
Sólidos a Granel	Açúcar	-	-	-	-	-	-	-	-	354.616	-	-	-	-	354.616	-	354.616	-	-	-	-	354.616	
	Adubo	-	-	-	-	-	-	-	-	-	-	-	-	-	-	-	-	-	-	-	-	-	
	Carvão	-	-	-	-	-	-	-	-	-	-	-	-	-	-	-	-	-	-	-	-	-	
	Enxofre	-	-	-	-	-	-	-	-	-	-	-	-	-	-	-	-	-	-	-	-	-	
	Minério	-	-	-	-	-	-	-	-	-	-	-	-	-	-	-	-	-	-	-	-	-	
	Polpa Cítrica Peletizada	-	-	-	-	-	-	-	-	-	-	-	-	-	-	-	-	-	-	-	-	-	
	Soja em Grãos	-	-	-	-	-	-	-	174.260	-	-	-	-	-	174.260	174.260	-	-	-	-	-	-	174.260
	Soja Peletizada	-	-	-	-	-	-	-	50.595	-	-	-	-	-	50.595	50.595	-	-	-	-	-	-	50.595
	Outros	-	-	-	-	-	-	-	-	-	-	-	-	-	-	-	-	-	-	-	-	-	
Soma	-	-	-	-	-	-	-	224.855	354.616	-	-	-	-	579.471	224.855	354.616	-	-	-	-	-	579.471	
Líquidos a Granel	Acetato de Vinila	-	-	-	-	-	-	-	-	-	-	-	-	-	-	-	-	-	-	-	-	-	
	Ácido Fosfórico	-	-	-	-	-	-	-	-	-	-	-	-	-	-	-	-	-	-	-	-	-	
	Alcool	-	-	-	-	-	-	-	-	-	-	-	-	-	-	-	-	-	-	-	-	-	
	Gasolina	-	-	-	-	-	-	-	-	-	-	-	-	-	-	-	-	-	-	-	-	-	
	Soda Cáustica	-	-	-	-	-	-	-	-	-	-	-	-	-	-	-	-	-	-	-	-	-	
	Xilenos	-	-	-	-	-	-	-	-	-	-	-	-	-	-	-	-	-	-	-	-	-	
	Sucos Cítricos	-	-	-	-	-	-	-	-	-	-	-	-	-	-	-	-	-	-	-	-	-	
	Outros	-	-	-	-	-	-	-	-	-	-	-	-	-	-	-	-	-	-	-	-	-	
Soma	-	-	-	-	-	-	-	-	-	-	-	-	-	-	-	-	-	-	-	-	-		
TOTAL		-	-	68.604	341.911	101.234	156.686	668.435	224.855	354.616	135.048	513.882	266.532	322.806	1.817.739	224.855	354.616	203.652	855.793	367.766	479.492	2.486.174	
CABOTAGEM																							
Carga Geral	Containerizada	-	-	-	62.465	34.273	19.798	116.536	-	-	-	57.260	43.003	25.963	126.226	-	-	-	119.725	77.276	45.761	242.762	
	Solta	-	-	-	-	-	-	-	-	-	-	-	-	-	-	-	-	-	-	-	-	-	
	Soma	-	-	-	62.465	34.273	19.798	116.536	-	-	-	57.260	43.003	25.963	126.226	-	-	-	119.725	77.276	45.761	242.762	
Sólidos a Granel	Açúcar	-	-	-	-	-	-	-	-	93.960	-	-	-	-	93.960	-	93.960	-	-	-	-	93.960	
	Adubo	-	-	-	-	-	-	-	-	-	-	-	-	-	-	-	-	-	-	-	-	-	
	Carvão	-	-	-	-	-	-	-	-	-	-	-	-	-	-	-	-	-	-	-	-	-	
	Enxofre	-	-	-	-	-	-	-	-	-	-	-	-	-	-	-	-	-	-	-	-	-	
	Minério	-	-	-	-	-	-	-	-	-	-	-	-	-	-	-	-	-	-	-	-	-	
	Polpa Cítrica Peletizada	-	-	-	-	-	-	-	-	-	-	-	-	-	-	-	-	-	-	-	-	-	
	Soja em Grãos	-	-	-	-	-	-	-	72.525	-	-	-	-	-	72.525	72.525	-	-	-	-	-	-	72.525
	Soja Peletizada	-	-	-	-	-	-	-	5.093	-	-	-	-	-	5.093	5.093	-	-	-	-	-	-	5.093
Outros	-	-	-	-	-	-	-	-	-	-	-	-	-	-	-	-	-	-	-	-	-		
Soma	-	-	-	-	-	-	-	77.618	93.960	-	-	-	-	171.578	77.618	93.960	-	-	-	-	-	171.578	
Líquidos a Granel	Acetato de Vinila	-	-	-	-	-	-	-	-	-	-	-	-	-	-	-	-	-	-	-	-	-	
	Ácido Fosfórico	-	-	-	-	-	-	-	-	-	-	-	-	-	-	-	-	-	-	-	-	-	
	Alcool	-	-	-	-	-	-	-	-	-	-	-	-	-	-	-	-	-	-	-	-	-	
	Gasolina	-	-	-	-	-	-	-	-	-	-	-	-	-	-	-	-	-	-	-	-	-	
	Soda Cáustica	-	-	-	-	-	-	-	-	-	-	-	-	-	-	-	-	-	-	-	-	-	
	Xilenos	-	-	-	-	-	-	-	-	-	-	-	-	-	-	-	-	-	-	-	-	-	
	Sucos Cítricos	-	-	-	-	-	-	-	-	-	-	-	-	-	-	-	-	-	-	-	-	-	
	Outros	-	-	-	-	-	-	-	-	-	-	-	-	-	-	-	-	-	-	-	-	-	
Soma	-	-	-	-	-	-	-	-	-	-	-	-	-	-	-	-	-	-	-	-	-		
TOTAL		-	-	-	62.465	34.273	19.798	116.536	77.618	93.960	-	57.260	43.003	25.963	297.804	77.618	93.960	-	119.725	77.276	45.761	414.340	
TOTAL GERAL		-	-	68.604	404.376	135.507	176.484	784.971	302.473	448.576	135.048	571.142	309.535	348.769	2.115.543	302.473	448.576	203.652	975.518	445.042	525.253	2.900.514	

EM TONELADAS	MOVIMENTO NOS TERMINAIS DE USO PRIVADO DO PORTO DE SANTOS - ACUMULADO																CODESP - fl.21 ESTATÍSTICA - Jun / 06		
-----------------	--	--	--	--	--	--	--	--	--	--	--	--	--	--	--	--	--	--	--

ESPECIFICAÇÃO	IMPORTAÇÃO							EXPORTAÇÃO						TOTAL GERAL						
	CARGILL	TEAG	TECONDI	TECON	TERMINAL 35	TERMINAL 37	TOTAL	CARGILL	TEAG	TECONDI	TECON	TERMINAL 35	TERMINAL 37	TOTAL	CARGILL	TEAG	TECONDI	TECON	TERMINAL 35	TERMINAL 37

LONGO CURSO

Carga Geral	Containerizada	-	-	411.162	1.971.324	560.558	1.025.814	3.968.858	-	-	680.213	2.661.494	1.131.737	1.535.700	6.009.144	-	-	1.091.375	4.632.818	1.692.295	2.561.514	9.978.002	
	Solta	-	-	6.340	-	-	-	6.340	-	-	37.046	23.657	-	-	60.703	-	-	43.386	23.657	-	-	67.043	
	Soma	-	-	417.502	1.971.324	560.558	1.025.814	3.975.198	-	-	717.259	2.685.151	1.131.737	1.535.700	6.069.847	-	-	1.134.761	4.656.475	1.692.295	2.561.514	10.045.045	
Sólidos a Granel	Açúcar	-	-	-	-	-	-	-	-	1.325.110	-	-	-	-	1.325.110	-	1.325.110	-	-	-	-	1.325.110	
	Adubo	-	-	-	-	-	-	-	-	-	-	-	-	-	-	-	-	-	-	-	-	-	
	Carvão	-	-	-	-	-	-	-	-	-	-	-	-	-	-	-	-	-	-	-	-	-	
	Enxofre	-	-	-	-	-	-	-	-	-	-	-	-	-	-	-	-	-	-	-	-	-	
	Minério	-	-	-	-	-	-	-	-	-	-	-	-	-	-	-	-	-	-	-	-	-	
	Polpa Cítrica Peletizada	-	-	-	-	-	-	-	-	-	-	-	-	-	-	-	-	-	-	-	-	-	
	Soja em Grãos	-	-	-	-	-	-	-	1.384.290	-	-	-	-	-	1.384.290	1.384.290	-	-	-	-	-	-	1.384.290
	Soja Peletizada	-	-	-	-	-	-	-	122.836	-	-	-	-	-	122.836	122.836	-	-	-	-	-	-	122.836
	Outros	-	-	-	-	-	-	-	8.619	-	-	-	-	-	8.619	8.619	-	-	-	-	-	-	8.619
Soma	-	-	-	-	-	-	-	1.515.745	1.325.110	-	-	-	-	2.840.855	1.515.745	1.325.110	-	-	-	-	-	2.840.855	
Líquidos a Granel	Acetato de Vinila	-	-	-	-	-	-	-	-	-	-	-	-	-	-	-	-	-	-	-	-	-	
	Ácido Fosfórico	-	-	-	-	-	-	-	-	-	-	-	-	-	-	-	-	-	-	-	-	-	
	Alcool	-	-	-	-	-	-	-	-	-	-	-	-	-	-	-	-	-	-	-	-	-	
	Gasolina	-	-	-	-	-	-	-	-	-	-	-	-	-	-	-	-	-	-	-	-	-	
	Soda Cáustica	-	-	-	-	-	-	-	-	-	-	-	-	-	-	-	-	-	-	-	-	-	
	Xilenos	-	-	-	-	-	-	-	-	-	-	-	-	-	-	-	-	-	-	-	-	-	
	Sucos Cítricos	-	-	-	-	-	-	-	-	-	-	-	-	-	-	-	-	-	-	-	-	-	
	Outros	-	-	-	-	-	-	-	-	-	-	-	-	-	-	-	-	-	-	-	-	-	
Soma	-	-	-	-	-	-	-	-	-	-	-	-	-	-	-	-	-	-	-	-	-		
TOTAL	-	-	417.502	1.971.324	560.558	1.025.814	3.975.198	1.515.745	1.325.110	717.259	2.685.151	1.131.737	1.535.700	8.910.702	1.515.745	1.325.110	1.134.761	4.656.475	1.692.295	2.561.514	12.885.900		

CABOTAGEM

Carga Geral	Containerizada	-	-	317.406	90.095	125.704	533.205	-	-	-	320.227	70.548	111.452	502.227	-	-	-	637.633	160.643	237.156	1.035.432	
	Solta	-	-	-	-	-	-	-	-	-	-	-	-	-	-	-	-	-	-	-	-	
	Soma	-	-	317.406	90.095	125.704	533.205	-	-	-	320.227	70.548	111.452	502.227	-	-	-	637.633	160.643	237.156	1.035.432	
Sólidos a Granel	Açúcar	-	-	-	-	-	-	-	153.000	-	-	-	-	153.000	-	153.000	-	-	-	-	153.000	
	Adubo	-	-	-	-	-	-	-	-	-	-	-	-	-	-	-	-	-	-	-	-	
	Carvão	-	-	-	-	-	-	-	-	-	-	-	-	-	-	-	-	-	-	-	-	
	Enxofre	-	-	-	-	-	-	-	-	-	-	-	-	-	-	-	-	-	-	-	-	
	Minério	-	-	-	-	-	-	-	-	-	-	-	-	-	-	-	-	-	-	-	-	
	Polpa Cítrica Peletizada	-	-	-	-	-	-	-	-	-	-	-	-	-	-	-	-	-	-	-	-	
	Soja em Grãos	-	-	-	-	-	-	231.174	-	-	-	-	-	231.174	231.174	-	-	-	-	-	-	231.174
	Soja Peletizada	-	-	-	-	-	-	5.093	-	-	-	-	-	5.093	5.093	-	-	-	-	-	-	5.093
Outros	-	-	-	-	-	-	-	-	-	-	-	-	-	-	-	-	-	-	-	-	-	
Soma	-	-	-	-	-	-	236.267	153.000	-	-	-	-	389.267	236.267	153.000	-	-	-	-	-	389.267	
Líquidos a Granel	Acetato de Vinila	-	-	-	-	-	-	-	-	-	-	-	-	-	-	-	-	-	-	-	-	
	Ácido Fosfórico	-	-	-	-	-	-	-	-	-	-	-	-	-	-	-	-	-	-	-	-	
	Alcool	-	-	-	-	-	-	-	-	-	-	-	-	-	-	-	-	-	-	-	-	
	Gasolina	-	-	-	-	-	-	-	-	-	-	-	-	-	-	-	-	-	-	-	-	
	Soda Cáustica	-	-	-	-	-	-	-	-	-	-	-	-	-	-	-	-	-	-	-	-	
	Xilenos	-	-	-	-	-	-	-	-	-	-	-	-	-	-	-	-	-	-	-	-	
	Sucos Cítricos	-	-	-	-	-	-	-	-	-	-	-	-	-	-	-	-	-	-	-	-	
	Outros	-	-	-	-	-	-	-	-	-	-	-	-	-	-	-	-	-	-	-	-	
Soma	-	-	-	-	-	-	-	-	-	-	-	-	-	-	-	-	-	-	-	-		
TOTAL	-	-	317.406	90.095	125.704	533.205	236.267	153.000	-	320.227	70.548	111.452	891.494	236.267	153.000	-	637.633	160.643	237.156	1.424.699		
TOTAL GERAL	-	-	417.502	2.288.730	650.653	1.151.518	4.508.403	1.752.012	1.478.110	717.259	3.005.378	1.202.285	1.647.152	9.802.196	1.752.012	1.478.110	1.134.761	5.294.108	1.852.938	2.798.670	14.310.599	

EM TONELADAS		MOVIMENTO NOS TERMINAIS PRIVATIVOS DO PORTO DE SANTOS - NO MÊS										CODESP - fl.22 ESTATÍSTICA - Jun / 06				
ESPECIFICAÇÃO		IMPORTAÇÃO				EXPORTAÇÃO				TOTAL GERAL						
		No Porto Organizado		Fora do Porto Organizado		No Porto Organizado		Fora do Porto Organizado		No Porto Organizado		Fora do Porto Organizado		TOTAL		
		CUTRALE	DOW	COSIPA	ULTRAFÉRTIL	TOTAL	CUTRALE	DOW	COSIPA	ULTRAFÉRTIL	TOTAL	CUTRALE	DOW	COSIPA	ULTRAFÉRTIL	TOTAL
LONGO CURSO																
Carga Geral	Containerizada	-	-	-	-	-	-	-	-	-	-	-	-	-	-	-
	Solta	-	-	-	-	-	-	-	99.141	-	99.141	-	-	99.141	-	99.141
	Soma	-	-	-	-	-	-	-	99.141	-	99.141	-	-	99.141	-	99.141
Sólidos a Granel	Açúcar	-	-	-	-	-	-	-	-	-	-	-	-	-	-	-
	Adubo	-	-	-	136.999	136.999	-	-	-	-	-	-	-	-	136.999	136.999
	Carvão	-	-	323.097	-	323.097	-	-	10.562	-	10.562	-	-	333.659	-	333.659
	Enxofre	-	-	-	69.884	69.884	-	-	-	-	-	-	-	-	69.884	69.884
	Minério	-	-	-	-	-	-	-	-	-	-	-	-	-	-	-
	Polpa Cítrica Peletizada	-	-	-	-	-	11.206	-	-	-	-	11.206	11.206	-	-	11.206
	Soja em Grãos	-	-	-	-	-	-	-	-	-	-	-	-	-	-	-
	Soja Peletizada	-	-	-	-	-	-	-	-	-	-	-	-	-	-	-
	Outros	-	-	-	-	-	-	-	-	-	-	-	-	-	-	-
Soma	-	-	323.097	206.883	529.980	11.206	-	10.562	-	21.768	11.206	-	333.659	206.883	551.748	
Líquidos a Granel	Acetato de Vinila	-	-	-	-	-	-	-	-	-	-	-	-	-	-	-
	Ácido Fosfórico	-	-	-	-	-	-	-	-	-	-	-	-	-	-	-
	Alcool	-	-	-	-	-	-	-	-	-	-	-	-	-	-	-
	Gasolina	-	-	-	-	-	-	-	-	-	-	-	-	-	-	-
	Soda Cáustica	-	-	-	-	-	-	-	-	-	-	-	-	-	-	-
	Xilenos	-	-	-	-	-	-	-	-	-	-	-	-	-	-	-
	Sucos Cítricos	-	-	-	-	-	32.111	-	-	-	32.111	32.111	-	-	-	32.111
	Outros	-	2.213	-	11.140	13.353	-	1.155	-	-	1.155	-	3.368	-	11.140	14.508
Soma	-	2.213	-	11.140	13.353	32.111	1.155	-	-	33.266	32.111	3.368	-	11.140	46.619	
TOTAL	-	2.213	323.097	218.023	543.333	43.317	1.155	109.703	-	154.175	43.317	3.368	432.800	218.023	697.508	
CABOTAGEM																
Carga Geral	Containerizada	-	-	-	-	-	-	-	-	-	-	-	-	-	-	-
	Solta	-	-	-	-	-	-	-	-	-	-	-	-	-	-	-
	Soma	-	-	-	-	-	-	-	-	-	-	-	-	-	-	-
Sólidos a Granel	Açúcar	-	-	-	-	-	-	-	-	-	-	-	-	-	-	-
	Adubo	-	-	-	-	-	-	-	-	-	-	-	-	-	-	-
	Carvão	-	-	-	-	-	-	-	-	-	-	-	-	-	-	-
	Enxofre	-	-	-	-	-	-	-	-	-	-	-	-	-	-	-
	Minério	-	-	-	-	-	-	-	-	-	-	-	-	-	-	-
	Polpa Cítrica Peletizada	-	-	-	-	-	-	-	-	-	-	-	-	-	-	-
	Soja em Grãos	-	-	-	-	-	-	-	-	-	-	-	-	-	-	-
	Soja Peletizada	-	-	-	-	-	-	-	-	-	-	-	-	-	-	-
	Outros	-	-	-	-	-	-	-	-	-	-	-	-	-	-	-
Soma	-	-	-	-	-	-	-	-	-	-	-	-	-	-	-	
Líquidos a Granel	Acetato de Vinila	-	-	-	-	-	-	-	-	-	-	-	-	-	-	-
	Ácido Fosfórico	-	-	-	-	-	-	-	-	-	-	-	-	-	-	-
	Alcool	-	-	-	-	-	-	-	-	-	-	-	-	-	-	-
	Gasolina	-	-	-	-	-	-	-	-	-	-	-	-	-	-	-
	Soda Cáustica	-	31.245	-	-	31.245	-	-	-	-	-	-	31.245	-	-	31.245
	Xilenos	-	-	-	-	-	-	-	-	-	-	-	-	-	-	-
	Sucos Cítricos	-	-	-	-	-	-	-	-	-	-	-	-	-	-	-
	Outros	-	17.051	-	-	17.051	-	675	-	-	675	-	17.726	-	-	17.726
Soma	-	48.296	-	-	48.296	-	675	-	-	675	-	48.971	-	-	48.971	
TOTAL	-	48.296	-	-	48.296	-	675	-	-	675	-	48.971	-	-	48.971	
TOTAL GERAL	-	50.509	323.097	218.023	591.629	43.317	1.830	109.703	-	154.850	43.317	52.339	432.800	218.023	746.479	

EM TONELADAS		MOVIMENTO NOS TERMINAIS PRIVATIVOS DO PORTO DE SANTOS - ACUMULADO										CODESP - fl.23 ESTATÍSTICA - Jun / 06							
ESPECIFICAÇÃO		IMPORTAÇÃO					EXPORTAÇÃO					TOTAL GERAL							
		No Porto Organizado		Fora do Porto Organizado			TOTAL	No Porto Organizado		Fora do Porto Organizado			TOTAL	No Porto Organizado		Fora do Porto Organizado			TOTAL
		CUTRALE	DOW	COSIPA	ULTRAFÉRTIL	CUTRALE		DOW	COSIPA	ULTRAFÉRTIL	CUTRALE	DOW		COSIPA	ULTRAFÉRTIL				
LONGO CURSO																			
Carga Geral	Containerizada	-	-	-	-	-	-	-	27	-	27	-	-	27	-	27			
	Solta	-	-	-	-	-	-	-	774.699	-	774.699	-	-	774.699	-	774.699			
	Soma	-	-	-	-	-	-	-	774.726	-	774.726	-	-	774.726	-	774.726			
Sólidos a Granel	Açúcar	-	-	-	-	-	-	-	-	-	-	-	-	-	-	-			
	Adubo	-	-	-	368.090	368.090	-	-	-	-	-	-	-	-	368.090	368.090			
	Carvão	-	-	1.425.136	-	1.425.136	-	-	129.305	-	129.305	-	-	1.554.441	-	1.554.441			
	Enxofre	-	-	-	439.101	439.101	-	-	-	-	-	-	-	-	439.101	439.101			
	Minério	-	-	-	-	-	-	-	-	-	-	-	-	-	-	-			
	Polpa Cítrica Peletizada	-	-	-	-	-	47.667	-	-	-	47.667	47.667	-	-	-	47.667			
	Soja em Grãos	-	-	-	-	-	-	-	-	-	-	-	-	-	-	-			
	Soja Peletizada	-	-	-	-	-	-	-	-	-	-	-	-	-	-	-			
Outros	-	-	-	-	-	-	-	-	-	-	-	-	-	-	-				
	Soma	-	-	1.425.136	807.191	2.232.327	47.667	-	129.305	-	176.972	47.667	-	1.554.441	807.191	2.409.299			
Líquidos a Granel	Acetato de Vinila	-	-	-	-	-	-	-	-	-	-	-	-	-	-	-			
	Ácido Fosfórico	-	-	-	-	-	-	-	-	-	-	-	-	-	-	-			
	Alcool	-	-	-	-	-	-	-	-	-	-	-	-	-	-	-			
	Gasolina	-	-	-	-	-	-	-	-	-	-	-	-	-	-	-			
	Soda Cáustica	-	597	-	-	597	-	-	-	-	-	-	597	-	-	597			
	Xilenos	-	-	-	-	-	-	-	-	-	-	-	-	-	-	-			
	Sucos Cítricos	-	-	-	-	-	256.289	-	-	-	256.289	256.289	-	-	-	256.289			
Outros	-	14.069	-	119.054	133.123	-	5.931	-	-	5.931	-	20.000	-	119.054	139.054				
	Soma	-	14.666	-	119.054	133.720	256.289	5.931	-	-	262.220	256.289	20.597	-	119.054	395.940			
TOTAL		-	14.666	1.425.136	926.245	2.366.047	303.956	5.931	904.031	-	1.213.918	303.956	20.597	2.329.167	926.245	3.579.965			
CABOTAGEM																			
Carga Geral	Containerizada	-	-	-	-	-	-	-	-	-	-	-	-	-	-	-			
	Solta	-	-	-	-	-	-	-	235	-	235	-	-	235	-	235			
	Soma	-	-	-	-	-	-	-	235	-	235	-	-	235	-	235			
Sólidos a Granel	Açúcar	-	-	-	-	-	-	-	-	-	-	-	-	-	-	-			
	Adubo	-	-	-	-	-	-	-	-	-	-	-	-	-	-	-			
	Carvão	-	-	-	-	-	-	-	16.664	-	16.664	-	-	16.664	-	16.664			
	Enxofre	-	-	-	-	-	-	-	-	-	-	-	-	-	-	-			
	Minério	-	-	-	-	-	-	-	-	-	-	-	-	-	-	-			
	Polpa Cítrica Peletizada	-	-	-	-	-	-	-	-	-	-	-	-	-	-	-			
	Soja em Grãos	-	-	-	-	-	-	-	-	-	-	-	-	-	-	-			
	Soja Peletizada	-	-	-	-	-	-	-	-	-	-	-	-	-	-	-			
Outros	-	-	-	-	-	-	-	-	-	-	-	-	-	-	-				
	Soma	-	-	-	-	-	-	-	16.664	-	16.664	-	-	16.664	-	16.664			
Líquidos a Granel	Acetato de Vinila	-	-	-	-	-	-	-	-	-	-	-	-	-	-	-			
	Ácido Fosfórico	-	-	-	-	-	-	-	-	-	-	-	-	-	-	-			
	Alcool	-	-	-	-	-	-	-	-	-	-	-	-	-	-	-			
	Gasolina	-	-	-	-	-	-	-	-	-	-	-	-	-	-	-			
	Soda Cáustica	-	197.235	-	-	197.235	-	-	-	-	-	-	197.235	-	-	197.235			
	Xilenos	-	-	-	-	-	-	-	-	-	-	-	-	-	-	-			
	Sucos Cítricos	-	-	-	-	-	-	-	-	-	-	-	-	-	-	-			
Outros	-	117.437	-	-	117.437	-	5.001	-	-	5.001	-	122.438	-	-	122.438				
	Soma	-	314.672	-	-	314.672	-	5.001	-	-	5.001	-	319.673	-	-	319.673			
TOTAL		-	314.672	-	-	314.672	-	5.001	16.899	-	21.900	-	319.673	16.899	-	336.572			
TOTAL GERAL		-	329.338	1.425.136	926.245	2.680.719	303.956	10.932	920.930	-	1.235.818	303.956	340.270	2.346.066	926.245	3.916.537			

EM TONELADAS		MOVIMENTO GERAL NO PORTO DE SANTOS - NO MÊS						CODESP - fl.24 ESTATÍSTICA - Jun / 06		
ESPECIFICAÇÃO		IMPORTAÇÃO			EXPORTAÇÃO			TOTAL GERAL		
		LONGO CURSO	CABOTAGEM	TOTAL	LONGO CURSO	CABOTAGEM	TOTAL	LONGO CURSO	CABOTAGEM	TOTAL
Carga Geral	Conteinerizada	732.579	120.736	853.315	1.350.065	131.848	1.481.913	2.082.644	252.584	2.335.228
	Solta	3.433	-	3.433	389.497	-	389.497	392.930	-	392.930
	Soma	736.012	120.736	856.748	1.739.562	131.848	1.871.410	2.475.574	252.584	2.728.158
Sólidos a Granel	Açúcar	-	-	-	989.483	93.960	1.083.443	989.483	93.960	1.083.443
	Adubo	202.357	-	202.357	-	-	-	202.357	-	202.357
	Barrilha	22.834	-	22.834	-	-	-	22.834	-	22.834
	Carvão	323.097	-	323.097	10.562	-	10.562	333.659	-	333.659
	Enxofre	100.344	-	100.344	-	-	-	100.344	-	100.344
	Minério	-	-	-	-	-	-	-	-	-
	Polpa Cítrica Peletizada	-	-	-	11.206	-	11.206	11.206	-	11.206
	Sal	-	-	-	-	-	-	-	-	-
	Soja em Grãos	-	-	-	740.534	72.525	813.059	740.534	72.525	813.059
	Soja Peletizada	-	-	-	144.461	5.093	149.554	144.461	5.093	149.554
	Trigo	174.937	-	174.937	-	-	-	174.937	-	174.937
	Outros	16.144	-	16.144	86.742	-	86.742	102.886	-	102.886
Soma	839.713	-	839.713	1.982.988	171.578	2.154.566	2.822.701	171.578	2.994.279	
Líquidos a Granel	Consumo de Bordo				4.484	1.121	5.605	4.484	1.121	5.605
	Óleo Diesel	-	-	-	-	-	-	-	-	-
	Óleo Combustível	-	-	-	79.430	19.857	99.287	79.430	19.857	99.287
	Ácido Fosfórico	23.490	-	23.490	-	-	-	23.490	-	23.490
	Alcool	15.515	-	15.515	239.524	-	239.524	255.039	-	255.039
	Amonia	12.938	-	12.938	-	-	-	12.938	-	12.938
	Coperaf	520	1.589	2.109	1.024	-	1.024	1.544	1.589	3.133
	Estireno	2.991	3.865	6.856	-	-	-	2.991	3.865	6.856
	Gás Liquefeito de Petróleo	28.504	21.958	50.462	-	-	-	28.504	21.958	50.462
	Gasolina	-	-	-	35.642	4.447	40.089	35.642	4.447	40.089
	Nafta	-	-	-	15.229	-	15.229	15.229	-	15.229
	Óleo Combustível	-	-	-	134.990	19.883	154.873	134.990	19.883	154.873
	Óleo de Origem Vegetal	7.445	-	7.445	3.485	-	3.485	10.930	-	10.930
	Óleo Diesel e Gasóleo	-	-	-	14.808	122.590	137.398	14.808	122.590	137.398
	Petróleo	-	-	-	-	-	-	-	-	-
	Soda Cáustica	34.178	37.570	71.748	-	-	-	34.178	37.570	71.748
	Sucos Cítricos	-	-	-	69.701	-	69.701	69.701	-	69.701
Xilenos	-	5.105	5.105	-	-	-	-	5.105	5.105	
Outros	44.647	43.938	88.585	40.027	675	40.702	84.674	44.613	129.287	
Soma	170.228	114.025	284.253	638.344	168.573	806.917	808.572	282.598	1.091.170	
TOTAL GERAL		1.745.953	234.761	1.980.714	4.360.894	471.999	4.832.893	6.106.847	706.760	6.813.607

EM TONELADAS		MOVIMENTO GERAL ACUMULADO NO PORTO DE SANTOS						CODESP - fl.25 ESTATÍSTICA - Mes / 06		
ESPECIFICAÇÃO		IMPORTAÇÃO			EXPORTAÇÃO			TOTAL GERAL		
		LONGO CURSO	CABOTAGEM	TOTAL	LONGO CURSO	CABOTAGEM	TOTAL	LONGO CURSO	CABOTAGEM	TOTAL
Carga Geral	Containerizada	4.417.684	557.859	4.975.543	6.878.064	533.019	7.411.083	11.295.748	1.090.878	12.386.626
	Solta	63.425	-	63.425	2.275.949	612	2.276.561	2.339.374	612	2.339.986
	Soma	4.481.109	557.859	5.038.968	9.154.013	533.631	9.687.644	13.635.122	1.091.490	14.726.612
Sólidos a Granel	Açúcar	-	-	-	4.301.071	153.000	4.454.071	4.301.071	153.000	4.454.071
	Adubo	739.866	-	739.866	-	-	-	739.866	-	739.866
	Barrilha	99.226	-	99.226	-	-	-	99.226	-	99.226
	Carvão	1.438.001	-	1.438.001	129.305	16.664	145.969	1.567.306	16.664	1.583.970
	Enxofre	702.012	1.332	703.344	-	-	-	702.012	1.332	703.344
	Minério	-	-	-	-	-	-	-	-	-
	Polpa Cítrica Peletizada	-	-	-	47.667	-	47.667	47.667	-	47.667
	Sal	118.470	201.226	319.696	-	-	-	118.470	201.226	319.696
	Soja em Grãos	-	-	-	4.144.790	231.174	4.375.964	4.144.790	231.174	4.375.964
	Soja Peletizada	-	-	-	815.406	5.093	820.499	815.406	5.093	820.499
	Trigo	744.732	-	744.732	-	-	-	744.732	-	744.732
	Outros	126.035	-	126.035	248.719	-	248.719	374.754	-	374.754
Soma	3.968.342	202.558	4.170.900	9.686.958	405.931	10.092.889	13.655.300	608.489	14.263.789	
Líquidos a Granel	Consumo de Bordo									
	Óleo Diesel	-	-	-	27.611	6.904	34.515	27.611	6.904	34.515
	Óleo Combustível	-	-	-	521.699	130.424	652.123	521.699	130.424	652.123
	Ácido Fosfórico	134.572	-	134.572	-	-	-	134.572	-	134.572
	Álcool	63.279	-	63.279	518.887	14.208	533.095	582.166	14.208	596.374
	Amonia	125.341	-	125.341	-	-	-	125.341	-	125.341
	Coperaf	4.311	33.125	37.436	4.974	-	4.974	9.285	33.125	42.410
	Estireno	14.742	7.457	22.199	-	700	700	14.742	8.157	22.899
	Gás Liquefeito de Petróleo	104.846	72.558	177.404	-	6.684	6.684	104.846	79.242	184.088
	Gasolina	-	262	262	146.469	167.056	313.525	146.469	167.318	313.787
	Nafta	3.560	-	3.560	28.515	8.831	37.346	32.075	8.831	40.906
	Óleo Combustível	-	-	-	728.696	602.914	1.331.610	728.696	602.914	1.331.610
	Óleo de Origem Vegetal	38.351	-	38.351	26.135	-	26.135	64.486	-	64.486
	Óleo Diesel e Gasóleo	-	-	-	14.808	705.585	720.393	14.808	705.585	720.393
	Petróleo	-	49.757	49.757	-	-	-	-	49.757	49.757
	Soda Cáustica	175.676	286.871	462.547	-	2.988	2.988	175.676	289.859	465.535
	Sucos Cítricos	-	-	-	654.282	-	654.282	654.282	-	654.282
Xilenos	4.495	75.142	79.637	-	-	-	4.495	75.142	79.637	
Outros	272.107	261.107	533.214	152.904	7.024	159.928	425.011	268.131	693.142	
Soma	941.280	786.279	1.727.559	2.824.980	1.653.318	4.478.298	3.766.260	2.439.597	6.205.857	
TOTAL GERAL		9.390.731	1.546.696	10.937.427	21.665.951	2.592.880	24.258.831	31.056.682	4.139.576	35.196.258