

ESTATÍSTICA MENSAL DE MOVIMENTAÇÃO - OUTUBRO 2006

PORTO DE SANTOS

Codesp

**Companhia Docas
do Estado de
São Paulo**

Administradora e
Autoridade Portuária

**Diretoria
Comercial e de
Desenvolvimento**

Suprintendência de
Desenvolvimento
do Porto

Gerência de
Estudos Tarifários
e Informação

- 01 DESTAQUES E COMENTÁRIOS
- 02 MOVIMENTO NO PORTO DE SANTOS (GRÁFICO)
- 03 MOVIMENTO ACUMULADO NO PORTO DE SANTOS (DEZ ANOS)
- 04 MOVIMENTO NO PORTO DE SANTOS
- 05 COMPARATIVO DOS TOTAIS MOVIMENTADOS NO PORTO DE SANTOS
- 06 MOVIMENTO ACUMULADO ATÉ O MÊS (GRÁFICO)
- 07 EVOLUÇÃO MENSAL DO MOVIMENTO NO PORTO DE SANTOS
- 08 EVOLUÇÃO MENSAL DO MOVIMENTO NO PORTO ORGANIZADO
- 09 MOVIMENTO DE CONTÊINERES NO PORTO DE SANTOS (GRÁFICO)
- 10 MOVIMENTO MENSAL DE CONTÊINERES NO PORTO DE SANTOS - TOTAL
 - 10-a MOVIMENTO MENSAL DE CONTÊINERES NO PORTO DE SANTOS - IMPORTAÇÃO
 - 10-b MOVIMENTO MENSAL DE CONTÊINERES NO PORTO DE SANTOS - EXPORTAÇÃO
- 11 MOVIMENTO ACUMULADO DE CONTÊINERES NO PORTO DE SANTOS - TOTAL
 - 11-a MOVIMENTO ACUMULADO DE CONTÊINERES NO PORTO DE SANTOS - IMPORTAÇÃO
 - 11-b MOVIMENTO ACUMULADO DE CONTÊINERES NO PORTO DE SANTOS - EXPORTAÇÃO
- 12 REEMBARQUE DE CONTÊINERES - MÊS
- 13 REEMBARQUE DE CONTÊINERES - ACUMULADO
- 14 MOVIMENTO PELO SISTEMA "ROLL-ON/ROLL-OFF"
- 15 MOVIMENTO DE EMBARCAÇÕES NO PORTO DE SANTOS
- 16 ATRACAÇÃO DE NAVIOS CARGUEIROS NO PORTO DE SANTOS (ESPERAS)
- 17 CARACTERÍSTICAS DOS NAVIOS QUE ATRACARAM NO MÊS NO PORTO ORGANIZADO
- 18 ÍNDICES DE MOVIMENTAÇÃO NO PORTO ORGANIZADO
- 19 UTILIZAÇÃO DO CAIS NO PORTO DE SANTOS
- 20 MOVIMENTO NOS TERMINAIS DE USO PRIVADO NO PORTO DE SANTOS - NO MÊS
- 21 MOVIMENTO NOS TERMINAIS DE USO PRIVADO NO PORTO DE SANTOS - ACUMULADO
- 22 MOVIMENTO NOS TERMINAIS PRIVATIVOS DO PORTO DE SANTOS - NO MÊS
- 23 MOVIMENTO NOS TERMINAIS PRIVATIVOS DO PORTO DE SANTOS ACUMULADO
- 24 MOVIMENTO GERAL NO PORTO DE SANTOS - NO MÊS
- 25 MOVIMENTO GERAL NO PORTO DE SANTOS - ACUMULADO

DESTAQUES E COMENTÁRIOS

CODESP - fl. 01
ESTATÍSTICA - Out / 06

➤ MOVIMENTO MENSAL

Com **6.641.035 t** movimentadas em outubro de 2.006, o Porto de Santos apresenta incremento de **480.294 t, 7,8%**, em comparação com outubro de 2.005 (**6.160.741 t**) e **30.181 t, 0,4%**, em relação a setembro de 2.006 (**6.610.035 t**). Do total movimentado as importações responderam por **2.180.045 t (32,8%)** e as exportações por **4.460.990 t (67,2%)**.

Transitaram pelo Porto de Santos **151.627** contêineres (**229.239 TEU'S**).

➤ MOVIMENTO ACUMULADO

Das **63.191.655 t** acumulados até outubro de 2.006, **40,9%** foram de carga geral (**25.840.362 t**), **40,1%** de sólidos a granel (**25.355.565 t**) e **19,0%** de líquidos a granel (**12.105.728 t**).

Com **1.986.140 TEU'S** acumulados até outubro de 2.006, observa-se incremento de **4,6%** em relação a mesmo período de 2.005 (**1.898.925 TEU'S**).

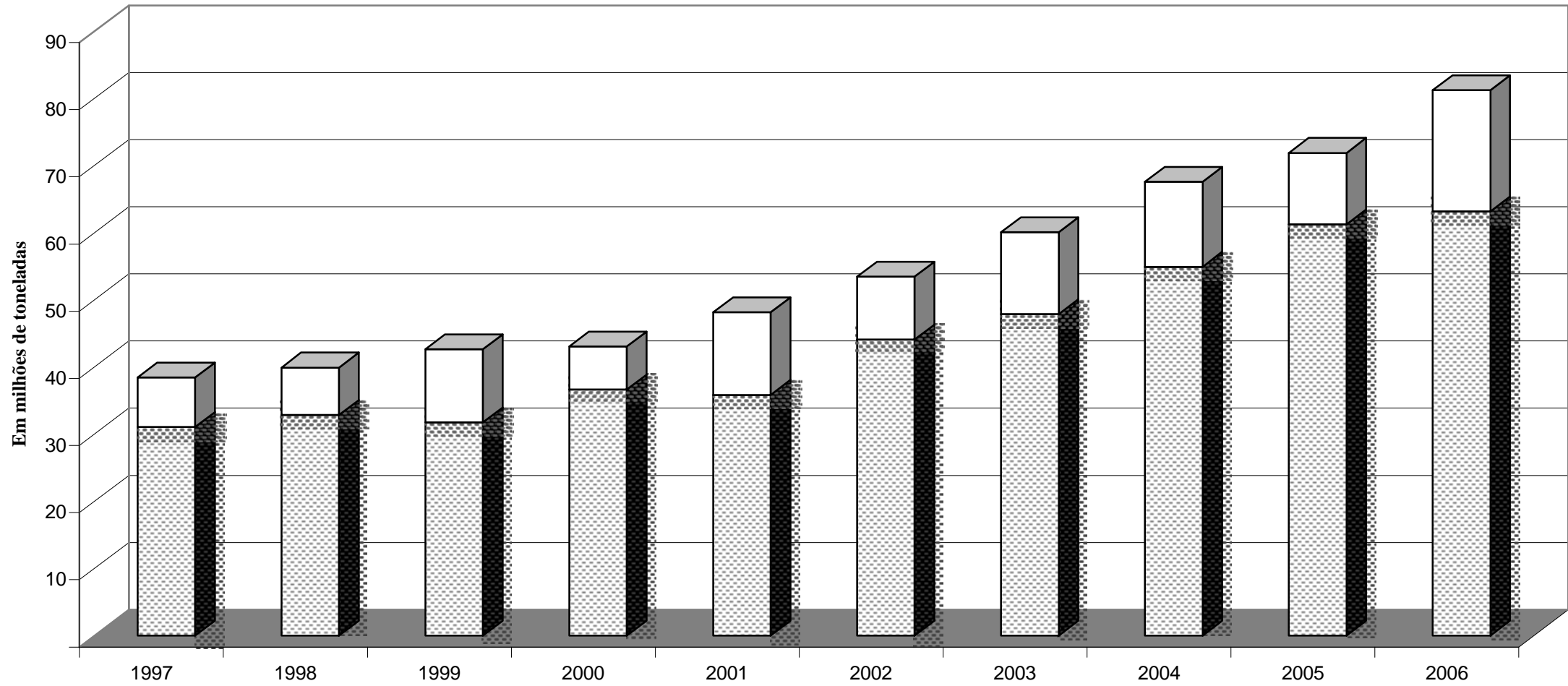
Chegaram ao Porto de Santos **4.707** embarcações dos quais **4.647** atracaram.

ooooo0ooooo

Movimento no Porto de Santos

CODESP - fl. 02
ESTATÍSTICA - Out / 06

▨ Até o mês □ Total do Ano



Obs.: O total do ano para 2006 é previsto

EM		MOVIMENTO ACUMULADO								CODESP - FI.03			
TONELADAS		PORTO DE SANTOS								ESTATÍSTICA - Out / 06			
ESPECIFI- CAÇÃO		IMPORTAÇÃO				EXPORTAÇÃO				TOTAL			
		Carga Geral	Sólidos a Granel	Líquidos a Granel	Soma	Carga Geral	Sólidos a Granel	Líquidos a Granel	Soma	Carga Geral	Sólidos a Granel	Líquidos a Granel	Soma
L C O U N R G S O O	1997	3.329.863	6.845.801	2.091.491	12.267.155	6.035.883	3.497.011	1.542.714	11.075.608	9.365.746	10.342.812	3.634.205	23.342.763
	1998	4.121.378	6.907.295	1.710.571	12.739.244	6.291.092	4.555.073	1.570.431	12.416.596	10.412.470	11.462.368	3.281.002	25.155.840
	1999	3.725.380	6.162.417	1.887.958	11.775.755	7.545.842	5.062.690	1.863.623	14.472.155	11.271.222	11.225.107	3.751.581	26.247.910
	2000	4.553.239	6.990.710	2.283.093	13.827.042	5.986.728	8.024.990	2.551.996	16.563.714	10.539.967	15.015.700	4.835.089	30.390.756
	2001	4.356.013	7.152.663	2.171.366	13.680.042	7.127.766	6.752.963	2.413.890	16.294.619	11.483.779	13.905.626	4.585.256	29.974.661
	2002	4.652.540	7.134.628	1.927.777	13.714.945	10.021.279	10.518.185	3.736.479	24.275.943	14.673.819	17.652.813	5.664.256	37.990.888
	2003	5.181.653	7.673.738	1.640.336	14.495.727	10.731.469	12.034.643	2.938.057	25.704.169	15.913.122	19.708.381	4.578.393	40.199.896
	2004	6.286.827	7.280.037	1.772.603	15.339.467	14.638.352	13.941.620	2.992.033	31.572.005	20.925.179	21.221.657	4.764.636	46.911.472
	2005	7.188.393	6.885.834	1.598.348	15.672.575	16.003.311	18.042.643	4.800.756	38.846.710	23.191.704	24.928.477	6.399.104	54.519.285
	2006	7.768.439	6.999.764	1.752.742	16.520.945	16.135.440	17.108.478	5.558.703	38.802.621	23.903.879	24.108.242	7.311.445	55.323.566
C A B O T A G E M	1997	13.643	3.804.113	1.155.872	4.973.628	88.097	-	2.658.523	2.746.620	101.740	3.804.113	3.814.395	7.720.248
	1998	18.489	3.351.563	1.281.962	4.652.014	138.069	5.000	2.930.936	3.074.005	156.558	3.356.563	4.212.898	7.726.019
	1999	61.268	1.755.259	1.454.965	3.271.492	155.080	-	2.109.366	2.264.446	216.348	1.755.259	3.564.331	5.535.938
	2000	129.390	1.869.625	989.245	2.988.260	172.510	-	3.115.626	3.288.136	301.900	1.869.625	4.104.871	6.276.396
	2001	364.353	1.836.532	977.560	3.178.445	323.600	49.508	2.350.995	2.724.103	687.953	1.886.040	3.328.555	5.902.548
	2002	455.267	1.078.735	1.280.492	2.814.494	146.932	-	3.153.208	3.300.140	602.199	1.078.735	4.433.700	6.114.634
	2003	563.385	850.604	1.237.983	2.651.972	465.286	-	4.590.229	5.055.515	1.028.671	850.604	5.828.212	7.707.487
	2004	580.485	505.372	1.592.058	2.677.915	492.212	-	4.868.983	5.361.195	1.072.697	505.372	6.461.041	8.039.110
	2005	647.425	415.611	1.264.281	2.327.317	609.766	320.412	3.477.719	4.407.897	1.257.191	736.023	4.742.000	6.735.214
	2006	966.114	367.782	1.714.116	3.048.012	970.369	859.541	2.990.167	4.820.077	1.936.483	1.227.323	4.704.283	7.868.089
T O T A L	1997	3.343.506	10.649.914	3.247.363	17.240.783	6.123.980	3.497.011	4.201.237	13.822.228	9.467.486	14.146.925	7.448.600	31.063.011
	1998	4.139.867	10.258.858	2.992.533	17.391.258	6.429.161	4.560.073	4.501.367	15.490.601	10.569.028	14.818.931	7.493.900	32.881.859
	1999	3.786.648	7.917.676	3.342.923	15.047.247	7.700.922	5.062.690	3.972.989	16.736.601	11.487.570	12.980.366	7.315.912	31.783.848
	2000	4.682.629	8.860.335	3.272.338	16.815.302	6.159.238	8.024.990	5.667.622	19.851.850	10.841.867	16.885.325	8.939.960	36.667.152
	2001	4.720.366	8.989.195	3.148.926	16.858.487	7.451.366	6.802.471	4.764.885	19.018.722	12.171.732	15.791.666	7.913.811	35.877.209
	2002	5.107.807	8.213.363	3.208.269	16.529.439	10.168.211	10.518.185	6.889.687	27.576.083	15.276.018	18.731.548	10.097.956	44.105.522
	2003	5.745.038	8.524.342	2.878.319	17.147.699	11.196.755	12.034.643	7.528.286	30.759.684	16.941.793	20.558.985	10.406.605	47.907.383
	2004	6.867.312	7.785.409	3.364.661	18.017.382	15.130.564	13.941.620	7.861.016	36.933.200	21.997.876	21.727.029	11.225.677	54.950.582
	2005	7.835.818	7.301.445	2.862.629	17.999.892	16.613.077	18.363.055	8.278.475	43.254.607	24.448.895	25.664.500	11.141.104	61.254.499
	2006	8.734.553	7.367.546	3.466.858	19.568.957	17.105.809	17.968.019	8.548.870	43.622.698	25.840.362	25.335.565	12.015.728	63.191.655

EM TONELADAS	MOVIMENTO NO PORTO DE SANTOS										CODESP - fl. 04 ESTATÍSTICA - Out /06	
-----------------	-------------------------------------	--	--	--	--	--	--	--	--	--	--	--

ESPECIFI- CAÇÃO	IMPORTAÇÃO				EXPORTAÇÃO				TOTAL			
	Carga Geral	Sólidos a Granel	Líquidos a Granel	Soma	Carga Geral	Sólidos a Granel	Líquidos a Granel	Soma	Carga Geral	Sólidos a Granel	Líquidos a Granel	Soma

NO MES

LONGO- CURSO	Cais Público	71.187	440.387	239.114	750.688	377.109	1.061.105	511.279	1.949.493	448.296	1.501.492	750.393	2.700.181
	T. Uso Privado	788.984	-	-	788.984	1.274.675	394.463	-	1.669.138	2.063.659	394.463	-	2.458.122
	T. Privativo	-	204.864	37.074	241.938	141.008	110.918	44.014	295.940	141.008	315.782	81.088	537.878
	SOMA	860.171	645.251	276.188	1.781.610	1.792.792	1.566.486	555.293	3.914.571	2.652.963	2.211.737	831.481	5.696.181
CABO- TAGEM	Cais Público	-	70.089	170.190	240.279	-	-	278.991	278.991	-	70.089	449.181	519.270
	T. Uso Privado	107.887	-	-	107.887	130.882	136.246	-	267.128	238.769	136.246	-	375.015
	T. Privativo	-	-	50.269	50.269	-	-	300	300	-	-	50.569	50.569
	SOMA	107.887	70.089	220.459	398.435	130.882	136.246	279.291	546.419	238.769	206.335	499.750	944.854
TOTAL	Cais Público	71.187	510.476	409.304	990.967	377.109	1.061.105	790.270	2.228.484	448.296	1.571.581	1.199.574	3.219.451
	T. Uso Privado	896.871	-	-	896.871	1.405.557	530.709	-	1.936.266	2.302.428	530.709	-	2.833.137
	T. Privativo	-	204.864	87.343	292.207	141.008	110.918	44.314	296.240	141.008	315.782	131.657	588.447
	TOTAL	968.058	715.340	496.647	2.180.045	1.923.674	1.702.732	834.584	4.460.990	2.891.732	2.418.072	1.331.231	6.641.035

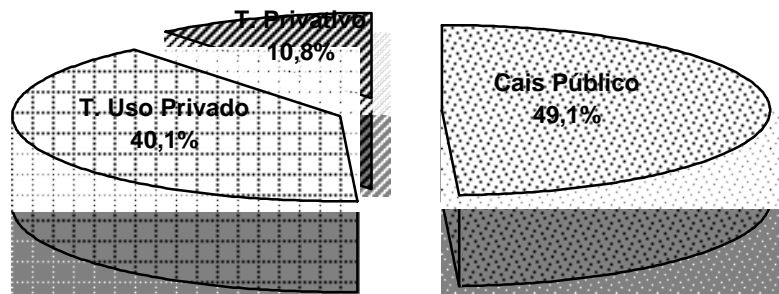
ACUMULADO

LONGO- CURSO	Cais Público	811.656	3.154.414	1.506.026	5.472.096	4.211.443	11.572.875	5.138.337	20.922.655	5.023.099	14.727.289	6.644.363	26.394.751
	T. Uso Privado	6.956.783	-	-	6.956.783	10.676.047	5.037.001	-	15.713.048	17.632.830	5.037.001	-	22.669.831
	T. Privativo	-	3.845.350	246.716	4.092.066	1.247.950	498.602	420.366	2.166.918	1.247.950	4.343.952	667.082	6.258.984
	SOMA	7.768.439	6.999.764	1.752.742	16.520.945	16.135.440	17.108.478	5.558.703	38.802.621	23.903.879	24.108.242	7.311.445	55.323.566
CABO- TAGEM	Cais Público	43.363	367.782	1.203.522	1.614.667	54.146	288	2.982.784	3.037.218	97.509	368.070	4.186.306	4.651.885
	T. Uso Privado	922.751	-	-	922.751	915.988	842.589	-	1.758.577	1.838.739	842.589	-	2.681.328
	T. Privativo	-	-	510.594	510.594	235	16.664	7.383	24.282	235	16.664	517.977	534.876
	SOMA	966.114	367.782	1.714.116	3.048.012	970.369	859.541	2.990.167	4.820.077	1.936.483	1.227.323	4.704.283	7.868.089
TOTAL	Cais Público	855.019	3.522.196	2.709.548	7.086.763	4.265.589	11.573.163	8.121.121	23.959.873	5.120.608	15.095.359	10.830.669	31.046.636
	T. Uso Privado	7.879.534	-	-	7.879.534	11.592.035	5.879.590	-	17.471.625	19.471.569	5.879.590	-	25.351.159
	T. Privativo	-	3.845.350	757.310	4.602.660	1.248.185	515.266	427.749	2.191.200	1.248.185	4.360.616	1.185.059	6.793.860
	TOTAL	8.734.553	7.367.546	3.466.858	19.568.957	17.105.809	17.968.019	8.548.870	43.622.698	25.840.362	25.335.565	12.015.728	63.191.655


EM TONELADAS		COMPARATIVO DOS TOTAIS MOVIMENTADOS PORTO DE SANTOS						CODESP - fl.05 ESTATÍSTICA - Out / 06			
Ano	2001	2002	2003	2004	2005	Média 2001/2005	2006	Diferenças			
Mês								2006 - Média	%	2006 - 2005	%
Janeiro	3.318.051	3.389.629	3.613.542	4.736.872	4.841.265	3.979.872	4.536.287	556.415	14	(304.978)	(6)
Fevereiro	3.232.117	2.738.809	3.656.352	4.325.684	5.071.082	3.804.809	5.246.124	1.441.315	38	175.042	3
Março	3.510.464	4.102.839	4.631.212	6.167.602	5.792.804	4.840.984	5.848.603	1.007.619	21	55.799	1
Abril	4.134.974	3.990.042	4.719.997	5.378.562	5.789.368	4.802.589	6.563.281	1.760.692	37	773.913	13
Mai	4.089.212	4.693.535	5.143.484	6.351.975	6.928.361	5.441.313	6.188.356	747.043	14	(740.005)	(11)
Junho	4.135.012	4.822.222	5.723.984	5.782.370	6.881.041	5.468.926	6.813.607	1.344.681	25	(67.434)	(1)
Julho	4.785.795	5.408.280	6.079.556	6.308.578	6.828.493	5.882.140	7.332.233	1.450.093	25	503.740	7
Agosto	5.060.928	5.520.539	5.482.065	6.355.208	6.491.778	5.782.104	7.411.275	1.629.171	28	919.497	14
Setembro	4.270.163	4.943.878	5.405.115	6.100.288	6.469.566	5.437.802	6.610.854	1.173.052	22	141.288	2
Outubro	4.428.304	5.213.785	5.413.029	6.007.795	6.160.741	5.444.731	6.641.035	1.196.304	22	480.294	8
Novembro	-	-	-	-	-	-	-	-	-	-	-
Dezembro	-	-	-	-	-	-	-	-	-	-	-
Total	40.965.020	44.823.558	49.868.336	57.514.934	61.254.499	50.885.269	63.191.655	12.306.386	24	1.937.156	3
Média Mensal	4.096.502	4.482.356	4.986.834	5.751.493	6.125.450	5.088.527	6.319.166	1.230.639	24	193.716	3

Total Jan / Out 2006 = 63.191.655 toneladas


Tipo de Cais



Sentido da Carga



Natureza da Mercadoria



EM TONELADAS	EVOLUÇÃO DA MOVIMENTAÇÃO MENSAL PORTO DE SANTOS									CODESP - fl.07 ESTATISTICA - Out / 06		
-----------------	---	--	--	--	--	--	--	--	--	--	--	--

MÊS	CARGA GERAL			SÓLIDOS A GRANEL			LÍQUIDOS A GRANEL			TOTAL		
	Longo Curso	Cabotagem	Soma	Longo Curso	Cabotagem	Soma	Longo Curso	Cabotagem	Soma	Longo Curso	Cabotagem	Soma

IMPORTAÇÃO

JANEIRO	785.674	67.939	853.613	650.884	26.530	677.414	136.968	165.607	302.575	1.573.526	260.076	1.833.602
FEVEREIRO	664.354	64.679	729.033	629.981	45.912	675.893	150.333	122.010	272.343	1.444.668	232.601	1.677.269
MARÇO	717.181	88.204	805.385	497.878	-	497.878	129.551	158.317	287.868	1.344.610	246.521	1.591.131
ABRIL	818.305	107.330	925.635	645.126	59.045	704.171	162.508	110.649	273.157	1.625.939	277.024	1.902.963
MAIO	759.583	108.971	868.554	704.760	71.071	775.831	191.692	115.671	307.363	1.656.035	295.713	1.951.748
JUNHO	736.012	120.736	856.748	839.713	-	839.713	170.228	114.025	284.253	1.745.953	234.761	1.980.714
JULHO	785.828	101.764	887.592	660.236	23.129	683.365	164.514	178.022	342.536	1.610.578	302.915	1.913.493
AGOSTO	863.222	105.832	969.054	919.897	41.732	961.629	225.474	425.745	651.219	2.008.593	573.309	2.581.902
SETEMBRO	778.109	92.772	870.881	806.038	30.274	836.312	145.286	103.611	248.897	1.729.433	226.657	1.956.090
OUTUBRO	860.171	107.887	968.058	645.251	70.089	715.340	276.188	220.459	496.647	1.781.610	398.435	2.180.045
NOVEMBRO	-	-	-	-	-	-	-	-	-	-	-	-
DEZEMBRO	-	-	-	-	-	-	-	-	-	-	-	-
T O T A L	7.768.439	966.114	8.734.553	6.999.764	367.782	7.367.546	1.752.742	1.714.116	3.466.858	16.520.945	3.048.012	19.568.957

EXPORTAÇÃO

JANEIRO	1.262.267	50.196	1.312.463	726.550	-	726.550	408.500	255.172	663.672	2.397.317	305.368	2.702.685
FEVEREIRO	1.581.065	46.601	1.627.666	1.287.501	16.664	1.304.165	391.461	245.563	637.024	3.260.027	308.828	3.568.855
MARÇO	1.523.571	90.471	1.614.042	1.844.108	37.140	1.881.248	449.041	313.141	762.182	3.816.720	440.752	4.257.472
ABRIL	1.510.422	92.115	1.602.537	2.162.319	100.820	2.263.139	402.116	392.526	794.642	4.074.857	585.461	4.660.318
MAIO	1.537.126	122.400	1.659.526	1.683.492	79.729	1.763.221	535.518	278.343	813.861	3.756.136	480.472	4.236.608
JUNHO	1.739.562	131.848	1.871.410	1.982.988	171.578	2.154.566	638.344	168.573	806.917	4.360.894	471.999	4.832.893
JULHO	1.763.705	114.319	1.878.024	2.262.250	94.879	2.357.129	755.788	427.799	1.183.587	4.781.743	636.997	5.418.740
AGOSTO	1.589.473	76.041	1.665.514	1.903.487	150.291	2.053.778	708.532	401.549	1.110.081	4.201.492	627.881	4.829.373
SETEMBRO	1.835.457	115.496	1.950.953	1.689.297	72.194	1.761.491	714.110	228.210	942.320	4.238.864	415.900	4.654.764
OUTUBRO	1.792.792	130.882	1.923.674	1.566.486	136.246	1.702.732	555.293	279.291	834.584	3.914.571	546.419	4.460.990
NOVEMBRO	-	-	-	-	-	-	-	-	-	-	-	-
DEZEMBRO	-	-	-	-	-	-	-	-	-	-	-	-
T O T A L	16.135.440	970.369	17.105.809	17.108.478	859.541	17.968.019	5.558.703	2.990.167	8.548.870	38.802.621	4.820.077	43.622.698

EM TONELADAS		EVOLUÇÃO DA MOVIMENTAÇÃO MENSAL PORTO ORGANIZADO									CODESP - fl.08 ESTATISTICA - Out / 06	
MÊS	CARGA GERAL			SÓLIDOS A GRANEL			LÍQUIDOS A GRANEL			TOTAL		
	Longo Curso	Cabotagem	Soma	Longo Curso	Cabotagem	Soma	Longo Curso	Cabotagem	Soma	Longo Curso	Cabotagem	Soma

IMPORTAÇÃO

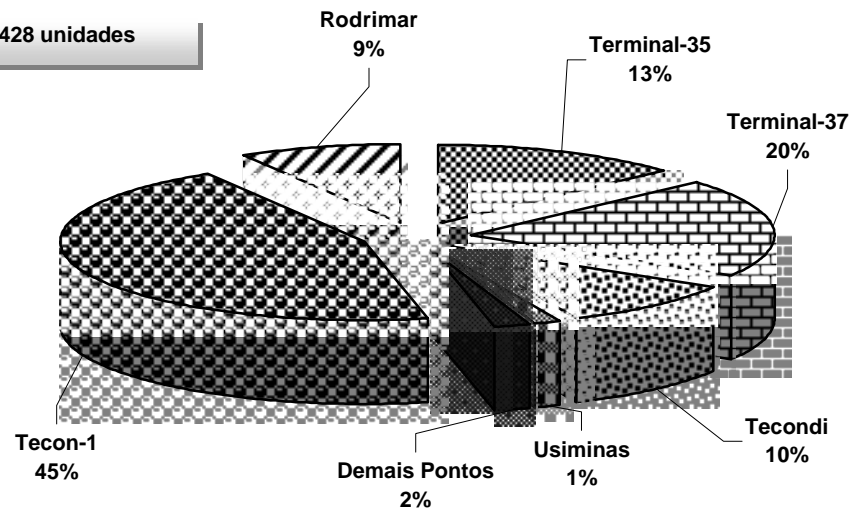
JANEIRO	785.674	67.939	853.613	337.459	26.530	363.989	117.758	165.607	283.365	1.240.891	260.076	1.500.967
FEVEREIRO	664.354	64.679	729.033	270.155	45.912	316.067	131.129	122.010	253.139	1.065.638	232.601	1.298.239
MARÇO	717.181	88.204	805.385	184.927	-	184.927	96.367	158.317	254.684	998.475	246.521	1.244.996
ABRIL	818.305	107.330	925.635	262.251	59.045	321.296	153.908	110.649	264.557	1.234.464	277.024	1.511.488
MAIO	759.583	108.971	868.554	371.490	71.071	442.561	163.976	115.671	279.647	1.295.049	295.713	1.590.762
JUNHO	736.012	120.736	856.748	309.733	-	309.733	159.088	114.025	273.113	1.204.833	234.761	1.439.594
JULHO	785.828	101.764	887.592	343.314	23.129	366.443	147.934	178.022	325.956	1.277.076	302.915	1.579.991
AGOSTO	863.222	105.832	969.054	329.726	41.732	371.458	205.221	425.745	630.966	1.398.169	573.309	1.971.478
SETEMBRO	778.109	92.772	870.881	304.972	30.274	335.246	128.701	103.611	232.312	1.211.782	226.657	1.438.439
OUTUBRO	860.171	107.887	968.058	440.387	70.089	510.476	243.097	220.459	463.556	1.543.655	398.435	1.942.090
NOVEMBRO	-	-	-	-	-	-	-	-	-	-	-	-
DEZEMBRO	-	-	-	-	-	-	-	-	-	-	-	-
TOTAL	7.768.439	966.114	8.734.553	3.154.414	367.782	3.522.196	1.547.179	1.714.116	3.261.295	12.470.032	3.048.012	15.518.044

EXPORTAÇÃO

JANEIRO	1.188.603	50.196	1.238.799	685.685	-	685.685	408.500	255.172	663.672	2.282.788	305.368	2.588.156
FEVEREIRO	1.392.528	46.601	1.439.129	1.287.501	-	1.287.501	391.461	245.563	637.024	3.071.490	292.164	3.363.654
MARÇO	1.388.487	90.471	1.478.958	1.844.108	37.140	1.881.248	449.041	313.141	762.182	3.681.636	440.752	4.122.388
ABRIL	1.398.558	91.880	1.490.438	2.118.948	100.820	2.219.768	402.116	392.526	794.642	3.919.622	585.226	4.504.848
MAIO	1.370.690	122.400	1.493.090	1.648.985	79.729	1.728.714	535.518	278.343	813.861	3.555.193	480.472	4.035.665
JUNHO	1.640.421	131.848	1.772.269	1.972.426	171.578	2.144.004	638.344	168.573	806.917	4.251.191	471.999	4.723.190
JULHO	1.714.064	114.319	1.828.383	2.262.250	94.879	2.357.129	755.788	427.799	1.183.587	4.732.102	636.997	5.369.099
AGOSTO	1.472.401	76.041	1.548.442	1.867.509	150.291	2.017.800	708.532	401.549	1.110.081	4.048.442	627.881	4.676.323
SETEMBRO	1.669.954	115.496	1.785.450	1.689.297	72.194	1.761.491	714.110	228.210	942.320	4.073.361	415.900	4.489.261
OUTUBRO	1.651.784	130.882	1.782.666	1.538.448	136.246	1.674.694	555.293	279.291	834.584	3.745.525	546.419	4.291.944
NOVEMBRO	-	-	-	-	-	-	-	-	-	-	-	-
DEZEMBRO	-	-	-	-	-	-	-	-	-	-	-	-
TOTAL	14.887.490	970.134	15.857.624	16.915.157	842.877	17.758.034	5.558.703	2.990.167	8.548.870	37.361.350	4.803.178	42.164.528

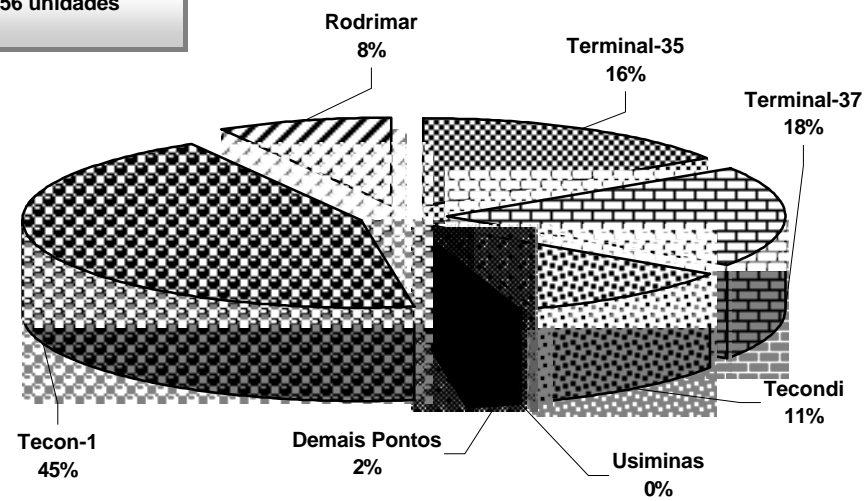
TOTAL DO ANO - 2005

1.478.428 unidades



TOTAL ATÉ O MÊS

1.299.456 unidades



EM UNIDADES E TONELADAS	MOVIMENTO MENSAL DE CONTÊINERES Porto de Santos															CODESP - fl.10 ESTATÍSTICA - Out / 06		
----------------------------	--	--	--	--	--	--	--	--	--	--	--	--	--	--	--	--	--	--

Total

Local	No Porto Organizado														Fora do Porto Organizado		Total		
	Tecon-1		Terminal 37		Terminal 35		Tecondi		Rodrimar		Demais Pontos		Soma		Usiminas		Quant	TEU	Peso
	Quant	Peso	Quant	Peso	Quant	Peso	Quant	Peso	Quant	Peso	Quant	Peso	Quant	Peso	Quant	Peso			

Longo Curso

Cheios	20	25.076	509.532	6.085	122.884	10.083	218.530	4.901	98.895	2.810	64.686	746	16.333	49.701	1.030.860	-	-	49.701	49.701	1.030.860
	40	24.149	527.086	7.175	141.087	9.636	209.205	5.641	118.168	2.377	52.758	490	10.466	49.468	1.058.770	-	-	49.468	98.936	1.058.770
	Soma	49.225	1.036.618	13.260	263.971	19.719	427.735	10.542	217.063	5.187	117.444	1.236	26.799	99.169	2.089.630	-	-	99.169	148.637	2.089.630
Vazios	20	10.389	24.123	1.743	4.014	2.068	4.890	2.740	6.104	1.272	2.941	768	1.771	18.980	43.843	-	-	18.980	18.980	43.843
	40	8.486	33.565	2.409	10.279	2.298	9.728	3.278	13.577	1.432	6.017	293	1.257	18.196	74.423	-	-	18.196	36.392	74.423
	Soma	18.875	57.688	4.152	14.293	4.366	14.618	6.018	19.681	2.704	8.958	1.061	3.028	37.176	118.266	-	-	37.176	55.372	118.266
Total	20	35.465	533.655	7.828	126.898	12.151	223.420	7.641	104.999	4.082	67.627	1.514	18.104	68.681	1.074.703	-	-	68.681	68.681	1.074.703
	40	32.635	560.651	9.584	151.366	11.934	218.933	8.919	131.745	3.809	58.775	783	11.723	67.664	1.133.193	-	-	67.664	135.328	1.133.193
	Soma	68.100	1.094.306	17.412	278.264	24.085	442.353	16.560	236.744	7.891	126.402	2.297	29.827	136.345	2.207.896	-	-	136.345	204.009	2.207.896

Cabotagem

Cheios	20	1.931	41.094	823	17.261	1.081	23.254	-	-	-	-	-	-	3.835	81.609	-	-	3.835	3.835	81.609
	40	4.070	81.711	908	19.674	1.949	39.713	-	-	-	-	-	-	6.927	141.098	-	-	6.927	13.854	141.098
	Soma	6.001	122.805	1.731	36.935	3.030	62.967	-	-	-	-	-	-	10.762	222.707	-	-	10.762	17.689	222.707
Vazios	20	458	1.071	236	565	805	1.967	-	-	-	-	-	-	1.499	3.603	-	-	1.499	1.499	3.603
	40	385	1.532	1.040	4.419	1.596	6.508	-	-	-	-	-	-	3.021	12.459	-	-	3.021	6.042	12.459
	Soma	843	2.603	1.276	4.984	2.401	8.475	-	-	-	-	-	-	4.520	16.062	-	-	4.520	7.541	16.062
Total	20	2.389	42.165	1.059	17.826	1.886	25.221	-	-	-	-	-	-	5.334	85.212	-	-	5.334	5.334	85.212
	40	4.455	83.243	1.948	24.093	3.545	46.221	-	-	-	-	-	-	9.948	153.557	-	-	9.948	19.896	153.557
	Soma	6.844	125.408	3.007	41.919	5.431	71.442	-	-	-	-	-	-	15.282	238.769	-	-	15.282	25.230	238.769

Cheios	20	27.007	550.626	6.908	140.145	11.164	241.784	4.901	98.895	2.810	64.686	746	16.333	53.536	1.112.469	-	-	53.536	53.536	1.112.469
	40	28.219	608.797	8.083	160.761	11.585	248.918	5.641	118.168	2.377	52.758	490	10.466	56.395	1.199.868	-	-	56.395	112.790	1.199.868
	Soma	55.226	1.159.423	14.991	300.906	22.749	490.702	10.542	217.063	5.187	117.444	1.236	26.799	109.931	2.312.337	-	-	109.931	166.326	2.312.337
Vazios	20	10.847	25.194	1.979	4.579	2.873	6.857	2.740	6.104	1.272	2.941	768	1.771	20.479	47.446	-	-	20.479	20.479	47.446
	40	8.871	35.097	3.449	14.698	3.894	16.236	3.278	13.577	1.432	6.017	293	1.257	21.217	86.882	-	-	21.217	42.434	86.882
	Soma	19.718	60.291	5.428	19.277	6.767	23.093	6.018	19.681	2.704	8.958	1.061	3.028	41.696	134.328	-	-	41.696	62.913	134.328
Total	20	37.854	575.820	8.887	144.724	14.037	248.641	7.641	104.999	4.082	67.627	1.514	18.104	74.015	1.159.915	-	-	74.015	74.015	1.159.915
	40	37.090	643.894	11.532	175.459	15.479	265.154	8.919	131.745	3.809	58.775	783	11.723	77.612	1.286.750	-	-	77.612	155.224	1.286.750
	Soma	74.944	1.219.714	20.419	320.183	29.516	513.795	16.560	236.744	7.891	126.402	2.297	29.827	151.627	2.446.665	-	-	151.627	229.239	2.446.665

EM UNIDADES E TONELADAS	MOVIMENTO MENSAL DE CONTÊINERES Porto de Santos IMPORTAÇÃO	CODESP - fl.10-A ESTATÍSTICA - Out / 06
----------------------------	---	--

Local	No Porto Organizado														Fora do Porto Organizado		Total		
	Tecon-1		Terminal 37		Terminal 35		Tecondi		Rodrimar		Demais Pontos		Soma		Usiminas		Quant	TEU	Peso
	Quant	Peso	Quant	Peso	Quant	Peso	Quant	Peso	Quant	Peso	Quant	Peso	Quant	Peso	Quant	Peso			

Longo Curso

Cheios	20	9.954	182.891	2.970	53.413	3.146	59.319	1.660	27.674	1.018	21.852	123	2.167	18.871	347.316	-	-	18.871	18.871	347.316
	40	10.806	211.190	3.118	58.916	3.200	64.688	2.372	45.481	1.028	23.194	125	2.802	20.649	406.271	-	-	20.649	41.298	406.271
	Soma	20.760	394.081	6.088	112.329	6.346	124.007	4.032	73.155	2.046	45.046	248	4.969	39.520	753.587	-	-	39.520	60.169	753.587
Vazios	20	9.000	20.950	1.739	4.005	1.901	4.478	2.198	4.880	1.113	2.577	711	1.637	16.662	38.527	-	-	16.662	16.662	38.527
	40	6.169	24.409	2.231	9.524	2.269	9.596	1.759	7.570	958	3.938	267	1.069	13.653	56.106	-	-	13.653	27.306	56.106
	Soma	15.169	45.359	3.970	13.529	4.170	14.074	3.957	12.450	2.071	6.515	978	2.706	30.315	94.633	-	-	30.315	43.968	94.633
Total	20	18.954	203.841	4.709	57.418	5.047	63.797	3.858	32.554	2.131	24.429	834	3.804	35.533	385.843	-	-	35.533	35.533	385.843
	40	16.975	235.599	5.349	68.440	5.469	74.284	4.131	53.051	1.986	27.132	392	3.871	34.302	462.377	-	-	34.302	68.604	462.377
	Soma	35.929	439.440	10.058	125.858	10.516	138.081	7.989	85.605	4.117	51.561	1.226	7.675	69.835	848.220	-	-	69.835	104.137	848.220

Cabotagem

Cheios	20	872	18.537	501	10.786	261	4.821	-	-	-	-	-	-	1.634	34.144	-	-	1.634	1.634	34.144
	40	2.083	37.428	427	9.432	1.164	21.996	-	-	-	-	-	-	3.674	68.856	-	-	3.674	7.348	68.856
	Soma	2.955	55.965	928	20.218	1.425	26.817	-	-	-	-	-	-	5.308	103.000	-	-	5.308	8.982	103.000
Vazios	20	161	383	51	116	402	1.032	-	-	-	-	-	-	614	1.531	-	-	614	614	1.531
	40	246	980	296	1.293	263	1.083	-	-	-	-	-	-	805	3.356	-	-	805	1.610	3.356
	Soma	407	1.363	347	1.409	665	2.115	-	-	-	-	-	-	1.419	4.887	-	-	1.419	2.224	4.887
Total	20	1.033	18.920	552	10.902	663	5.853	-	-	-	-	-	-	2.248	35.675	-	-	2.248	2.248	35.675
	40	2.329	38.408	723	10.725	1.427	23.079	-	-	-	-	-	-	4.479	72.212	-	-	4.479	8.958	72.212
	Soma	3.362	57.328	1.275	21.627	2.090	28.932	-	-	-	-	-	-	6.727	107.887	-	-	6.727	11.206	107.887

Total

Cheios	20	10.826	201.428	3.471	64.199	3.407	64.140	1.660	27.674	1.018	21.852	123	2.167	20.505	381.460	-	-	20.505	20.505	381.460
	40	12.889	248.618	3.545	68.348	4.364	86.684	2.372	45.481	1.028	23.194	125	2.802	24.323	475.127	-	-	24.323	48.646	475.127
	Soma	23.715	450.046	7.016	132.547	7.771	150.824	4.032	73.155	2.046	45.046	248	4.969	44.828	856.587	-	-	44.828	69.151	856.587
Vazios	20	9.161	21.333	1.790	4.121	2.303	5.510	2.198	4.880	1.113	2.577	711	1.637	17.276	40.058	-	-	17.276	17.276	40.058
	40	6.415	25.389	2.527	10.817	2.532	10.679	1.759	7.570	958	3.938	267	1.069	14.458	59.462	-	-	14.458	28.916	59.462
	Soma	15.576	46.722	4.317	14.938	4.835	16.189	3.957	12.450	2.071	6.515	978	2.706	31.734	99.520	-	-	31.734	46.192	99.520
Total	20	19.987	222.761	5.261	68.320	5.710	69.650	3.858	32.554	2.131	24.429	834	3.804	37.781	421.518	-	-	37.781	37.781	421.518
	40	19.304	274.007	6.072	79.165	6.896	97.363	4.131	53.051	1.986	27.132	392	3.871	38.781	534.589	-	-	38.781	77.562	534.589
	Soma	39.291	496.768	11.333	147.485	12.606	167.013	7.989	85.605	4.117	51.561	1.226	7.675	76.562	956.107	-	-	76.562	115.343	956.107

EM UNIDADES E TONELADAS	MOVIMENTO MENSAL DE CONTÊINERES Porto de Santos EXPORTAÇÃO	CODESP - fl.10-B ESTATÍSTICA - Out / 06
----------------------------	---	--

Local	No Porto Organizado														Fora do Porto Organizado		Total		
	Tecon-1		Terminal 37		Terminal 35		Tecondi		Rodrimar		Demais Pontos		Soma		Usiminas				
	Quant	Peso	Quant	Peso	Quant	Peso	Quant	Peso	Quant	Peso	Quant	Peso	Quant	Peso	Quant	Peso	Quant	TEU	Peso

Longo Curso

Cheios	20	15.122	326.641	3.115	69.471	6.937	159.211	3.241	71.221	1.792	42.834	623	14.166	30.830	683.544	-	-	30.830	30.830	683.544
	40	13.343	315.896	4.057	82.171	6.436	144.517	3.269	72.687	1.349	29.564	365	7.664	28.819	652.499	-	-	28.819	57.638	652.499
	Soma	28.465	642.537	7.172	151.642	13.373	303.728	6.510	143.908	3.141	72.398	988	21.830	59.649	1.336.043	-	-	59.649	88.468	1.336.043
Vazios	20	1.389	3.173	4	9	167	412	542	1.224	159	364	57	134	2.318	5.316	-	-	2.318	2.318	5.316
	40	2.317	9.156	178	755	29	132	1.519	6.007	474	2.079	26	188	4.543	18.317	-	-	4.543	9.086	18.317
	Soma	3.706	12.329	182	764	196	544	2.061	7.231	633	2.443	83	322	6.861	23.633	-	-	6.861	11.404	23.633
Total	20	16.511	329.814	3.119	69.480	7.104	159.623	3.783	72.445	1.951	43.198	680	14.300	33.148	688.860	-	-	33.148	33.148	688.860
	40	15.660	325.052	4.235	82.926	6.465	144.649	4.788	78.694	1.823	31.643	391	7.852	33.362	670.816	-	-	33.362	66.724	670.816
	Soma	32.171	654.866	7.354	152.406	13.569	304.272	8.571	151.139	3.774	74.841	1.071	22.152	66.510	1.359.676	-	-	66.510	99.872	1.359.676

Cabotagem

Cheios	20	1.059	22.557	322	6.475	820	18.433	-	-	-	-	-	-	2.201	47.465	-	-	2.201	2.201	47.465
	40	1.987	44.283	481	10.242	785	17.717	-	-	-	-	-	-	3.253	72.242	-	-	3.253	6.506	72.242
	Soma	3.046	66.840	803	16.717	1.605	36.150	-	-	-	-	-	-	5.454	119.707	-	-	5.454	8.707	119.707
Vazios	20	297	688	185	449	403	935	-	-	-	-	-	-	885	2.072	-	-	885	885	2.072
	40	139	552	744	3.126	1.333	5.425	-	-	-	-	-	-	2.216	9.103	-	-	2.216	4.432	9.103
	Soma	436	1.240	929	3.575	1.736	6.360	-	-	-	-	-	-	3.101	11.175	-	-	3.101	5.317	11.175
Total	20	1.356	23.245	507	6.924	1.223	19.368	-	-	-	-	-	-	3.086	49.537	-	-	3.086	3.086	49.537
	40	2.126	44.835	1.225	13.368	2.118	23.142	-	-	-	-	-	-	5.469	81.345	-	-	5.469	10.938	81.345
	Soma	3.482	68.080	1.732	20.292	3.341	42.510	-	-	-	-	-	-	8.555	130.882	-	-	8.555	14.024	130.882

Total

Cheios	20	16.181	349.198	3.437	75.946	7.757	177.644	3.241	71.221	1.792	42.834	623	14.166	33.031	731.009	-	-	33.031	33.031	731.009
	40	15.330	360.179	4.538	92.413	7.221	162.234	3.269	72.687	1.349	29.564	365	7.664	32.072	724.741	-	-	32.072	64.144	724.741
	Soma	31.511	709.377	7.975	168.359	14.978	339.878	6.510	143.908	3.141	72.398	988	21.830	65.103	1.455.750	-	-	65.103	97.175	1.455.750
Vazios	20	1.686	3.861	189	458	570	1.347	542	1.224	159	364	57	134	3.203	7.388	-	-	3.203	3.203	7.388
	40	2.456	9.708	922	3.881	1.362	5.557	1.519	6.007	474	2.079	26	188	6.759	27.420	-	-	6.759	13.518	27.420
	Soma	4.142	13.569	1.111	4.339	1.932	6.904	2.061	7.231	633	2.443	83	322	9.962	34.808	-	-	9.962	16.721	34.808
Total	20	17.867	353.059	3.626	76.404	8.327	178.991	3.783	72.445	1.951	43.198	680	14.300	36.234	738.397	-	-	36.234	36.234	738.397
	40	17.786	369.887	5.460	96.294	8.583	167.791	4.788	78.694	1.823	31.643	391	7.852	38.831	752.161	-	-	38.831	77.662	752.161
	Soma	35.653	722.946	9.086	172.698	16.910	346.782	8.571	151.139	3.774	74.841	1.071	22.152	75.065	1.490.558	-	-	75.065	113.896	1.490.558

EM UNIDADES E TONELADAS	MOVIMENTO ACUMULADO DE CONTÊINERES Porto de Santos														CODESP - fl.11 ESTATÍSTICA - Out / 06		
----------------------------	---	--	--	--	--	--	--	--	--	--	--	--	--	--	--	--	--

Total

Local	No Porto Organizado														Fora do Porto Organizado		Total		
	Tecon-1		Terminal 37		Terminal 35		Tecondi		Rodrimar		Demais Pontos		Soma		Usiminas		Quant	TEU	Peso
	Quant	Peso	Quant	Peso	Quant	Peso	Quant	Peso	Quant	Peso	Quant	Peso	Quant	Peso	Quant	Peso			

Longo Curso

Cheios	20	193.758	3.875.362	79.474	1.630.775	72.873	1.525.794	43.220	861.410	33.356	694.242	10.338	221.366	433.019	8.808.949	-	-	433.019	433.019	8.808.949
	40	193.760	4.240.430	91.738	1.923.475	76.124	1.574.188	50.190	1.022.510	36.164	793.868	7.898	168.066	455.874	9.722.537	-	-	455.874	911.748	9.722.537
	Soma	387.518	8.115.792	171.212	3.554.250	148.997	3.099.982	93.410	1.883.920	69.520	1.488.110	18.236	389.432	888.893	18.531.486	-	-	888.893	1.344.767	18.531.486
Vazios	20	60.487	141.771	16.774	38.674	17.603	44.225	21.071	49.837	16.183	37.119	6.050	13.835	138.168	325.461	10	27	138.178	138.178	325.488
	40	68.094	272.751	23.798	103.626	16.588	76.812	24.448	101.418	19.293	84.881	4.385	19.335	156.606	658.823	-	-	156.606	313.212	658.823
	Soma	128.581	414.522	40.572	142.300	34.191	121.037	45.519	151.255	35.476	122.000	10.435	33.170	294.774	984.284	10	27	294.784	451.390	984.311
Total	20	254.245	4.017.133	96.248	1.669.449	90.476	1.570.019	64.291	911.247	49.539	731.361	16.388	235.201	571.187	9.134.410	10	27	571.197	571.197	9.134.437
	40	261.854	4.513.181	115.536	2.027.101	92.712	1.651.000	74.638	1.123.928	55.457	878.749	12.283	187.401	612.480	10.381.360	-	-	612.480	1.224.960	10.381.360
	Soma	516.099	8.530.314	211.784	3.696.550	183.188	3.221.019	138.929	2.035.175	104.996	1.610.110	28.671	422.602	1.183.667	19.515.770	10	27	1.183.677	1.796.157	19.515.797

Cabotagem

Cheios	20	16.576	342.910	5.479	106.135	5.335	109.018	-	-	1.384	36.350	696	18.573	29.470	612.986	-	-	29.470	29.470	612.986
	40	34.843	711.459	12.193	256.937	9.170	203.792	-	-	1.231	25.006	432	8.318	57.869	1.205.512	-	-	57.869	115.738	1.205.512
	Soma	51.419	1.054.369	17.672	363.072	14.505	312.810	-	-	2.615	61.356	1.128	26.891	87.339	1.818.498	-	-	87.339	145.208	1.818.498
Vazios	20	3.792	8.933	3.320	10.786	4.049	13.198	-	-	816	1.866	128	295	12.105	35.078	-	-	12.105	12.105	35.078
	40	3.269	13.179	7.038	37.701	5.555	24.691	-	-	359	1.491	114	475	16.335	77.537	-	-	16.335	32.670	77.537
	Soma	7.061	22.112	10.358	48.487	9.604	37.889	-	-	1.175	3.357	242	770	28.440	112.615	-	-	28.440	44.775	112.615
Total	20	20.368	351.843	8.799	116.921	9.384	122.216	-	-	2.200	38.216	824	18.868	41.575	648.064	-	-	41.575	41.575	648.064
	40	38.112	724.638	19.231	294.638	14.725	228.483	-	-	1.590	26.497	546	8.793	74.204	1.283.049	-	-	74.204	148.408	1.283.049
	Soma	58.480	1.076.481	28.030	411.559	24.109	350.699	-	-	3.790	64.713	1.370	27.661	115.779	1.931.113	-	-	115.779	189.983	1.931.113

Total

Cheios	20	210.334	4.218.272	84.953	1.736.910	78.208	1.634.812	43.220	861.410	34.740	730.592	11.034	239.939	462.489	9.421.935	-	-	462.489	462.489	9.421.935
	40	228.603	4.951.889	103.931	2.180.412	85.294	1.777.980	50.190	1.022.510	37.395	818.874	8.330	176.384	513.743	10.928.049	-	-	513.743	1.027.486	10.928.049
	Soma	438.937	9.170.161	188.884	3.917.322	163.502	3.412.792	93.410	1.883.920	72.135	1.549.466	19.364	416.323	976.232	20.349.984	-	-	976.232	1.489.975	20.349.984
Vazios	20	64.279	150.704	20.094	49.460	21.652	57.423	21.071	49.837	16.999	38.985	6.178	14.130	150.273	360.539	10	27	150.283	150.283	360.566
	40	71.363	285.930	30.836	141.327	22.143	101.503	24.448	101.418	19.652	86.372	4.499	19.810	172.941	736.360	-	-	172.941	345.882	736.360
	Soma	135.642	436.634	50.930	190.787	43.795	158.926	45.519	151.255	36.651	125.357	10.677	33.940	323.214	1.096.899	10	27	323.224	496.165	1.096.926
Total	20	274.613	4.368.976	105.047	1.786.370	99.860	1.692.235	64.291	911.247	51.739	769.577	17.212	254.069	612.762	9.782.474	10	27	612.772	612.772	9.782.501
	40	299.966	5.237.819	134.767	2.321.739	107.437	1.879.483	74.638	1.123.928	57.047	905.246	12.829	196.194	686.684	11.664.409	-	-	686.684	1.373.368	11.664.409
	Soma	574.579	9.606.795	239.814	4.108.109	207.297	3.571.718	138.929	2.035.175	108.786	1.674.823	30.041	450.263	1.299.446	21.446.883	10	27	1.299.456	1.986.140	21.446.910

EM UNIDADES E TONELADAS	MOVIMENTO ACUMULADO DE CONTÊINERES Porto de Santos IMPORTAÇÃO	CODESP - fl.11-A ESTATÍSTICA - Out / 06
----------------------------	--	--

Local	No Porto Organizado														Fora do Porto Organizado		Total		
	Tecon-1		Terminal 37		Terminal 35		Tecondi		Rodrimar		Demais Pontos		Soma		Usiminas		Quant	TEU	Peso
	Quant	Peso	Quant	Peso	Quant	Peso	Quant	Peso	Quant	Peso	Quant	Peso	Quant	Peso	Quant	Peso			

Longo Curso

Cheios	20	83.694	1.547.692	33.803	598.530	26.007	474.075	16.007	271.539	11.510	220.212	2.368	40.373	173.389	3.152.421	-	-	173.389	173.389	3.152.421
	40	83.858	1.697.312	37.626	729.802	27.959	563.285	22.884	441.095	12.496	268.513	2.107	47.678	186.930	3.747.685	-	-	186.930	373.860	3.747.685
	Soma	167.552	3.245.004	71.429	1.328.332	53.966	1.037.360	38.891	712.634	24.006	488.725	4.475	88.051	360.319	6.900.106	-	-	360.319	547.249	6.900.106
Vazios	20	49.628	116.964	14.011	31.658	15.642	35.574	18.359	42.034	14.258	32.648	5.473	12.494	117.371	271.372	-	-	117.371	117.371	271.372
	40	51.407	206.260	18.457	76.568	12.064	49.343	16.281	66.540	15.539	68.551	3.659	15.359	117.407	482.621	-	-	117.407	234.814	482.621
	Soma	101.035	323.224	32.468	108.226	27.706	84.917	34.640	108.574	29.797	101.199	9.132	27.853	234.778	753.993	-	-	234.778	352.185	753.993
Total	20	133.322	1.664.656	47.814	630.188	41.649	509.649	34.366	313.573	25.768	252.860	7.841	52.867	290.760	3.423.793	-	-	290.760	290.760	3.423.793
	40	135.265	1.903.572	56.083	806.370	40.023	612.628	39.165	507.635	28.035	337.064	5.766	63.037	304.337	4.230.306	-	-	304.337	608.674	4.230.306
	Soma	268.587	3.568.228	103.897	1.436.558	81.672	1.122.277	73.531	821.208	53.803	589.924	13.607	115.904	595.097	7.654.099	-	-	595.097	899.434	7.654.099

Cabotagem

Cheios	20	8.332	164.276	2.537	47.364	2.444	48.575	-	-	722	19.617	315	8.833	14.350	288.665	-	-	14.350	14.350	288.665
	40	19.693	360.441	7.070	142.976	5.188	109.665	-	-	414	10.593	107	2.807	32.472	626.482	-	-	32.472	64.944	626.482
	Soma	28.025	524.717	9.607	190.340	7.632	158.240	-	-	1.136	30.210	422	11.640	46.822	915.147	-	-	46.822	79.294	915.147
Vazios	20	2.508	5.861	2.064	5.513	1.958	4.983	-	-	130	292	4	9	6.664	16.658	-	-	6.664	6.664	16.658
	40	2.410	9.532	2.976	14.785	2.074	8.780	-	-	283	1.186	6	26	7.749	34.309	-	-	7.749	15.498	34.309
	Soma	4.918	15.393	5.040	20.298	4.032	13.763	-	-	413	1.478	10	35	14.413	50.967	-	-	14.413	22.162	50.967
Total	20	10.840	170.137	4.601	52.877	4.402	53.558	-	-	852	19.909	319	8.842	21.014	305.323	-	-	21.014	21.014	305.323
	40	22.103	369.973	10.046	157.761	7.262	118.445	-	-	697	11.779	113	2.833	40.221	660.791	-	-	40.221	80.442	660.791
	Soma	32.943	540.110	14.647	210.638	11.664	172.003	-	-	1.549	31.688	432	11.675	61.235	966.114	-	-	61.235	101.456	966.114

Total

Cheios	20	92.026	1.711.968	36.340	645.894	28.451	522.650	16.007	271.539	12.232	239.829	2.683	49.206	187.739	3.441.086	-	-	187.739	187.739	3.441.086
	40	103.551	2.057.753	44.696	872.778	33.147	672.950	22.884	441.095	12.910	279.106	2.214	50.485	219.402	4.374.167	-	-	219.402	438.804	4.374.167
	Soma	195.577	3.769.721	81.036	1.518.672	61.598	1.195.600	38.891	712.634	25.142	518.935	4.897	99.691	407.141	7.815.253	-	-	407.141	626.543	7.815.253
Vazios	20	52.136	122.825	16.075	37.171	17.600	40.557	18.359	42.034	14.388	32.940	5.477	12.503	124.035	288.030	-	-	124.035	124.035	288.030
	40	53.817	215.792	21.433	91.353	14.138	58.123	16.281	66.540	15.822	69.737	3.665	15.385	125.156	516.930	-	-	125.156	250.312	516.930
	Soma	105.953	338.617	37.508	128.524	31.738	98.680	34.640	108.574	30.210	102.677	9.142	27.888	249.191	804.960	-	-	249.191	374.347	804.960
Total	20	144.162	1.834.793	52.415	683.065	46.051	563.207	34.366	313.573	26.620	272.769	8.160	61.709	311.774	3.729.116	-	-	311.774	311.774	3.729.116
	40	157.368	2.273.545	66.129	964.131	47.285	731.073	39.165	507.635	28.732	348.843	5.879	65.870	344.558	4.891.097	-	-	344.558	689.116	4.891.097
	Soma	301.530	4.108.338	118.544	1.647.196	93.336	1.294.280	73.531	821.208	55.352	621.612	14.039	127.579	656.332	8.620.213	-	-	656.332	1.000.890	8.620.213

EM UNIDADES E TONELADAS	MOVIMENTO ACUMULADO DE CONTÊINERES Porto de Santos EXPORTAÇÃO	CODESP - fl.11-B ESTATÍSTICA - Out / 06
----------------------------	--	--

Local	No Porto Organizado														Fora do Porto Organizado		Total		
	Tecon-1		Terminal 37		Terminal 35		Tecondi		Rodrimar		Demais Pontos		Soma		Usiminas				
	Quant	Peso	Quant	Peso	Quant	Peso	Quant	Peso	Quant	Peso	Quant	Peso	Quant	Peso	Quant	Peso	Quant	TEU	Peso

Longo Curso

Cheios	20	110.064	2.327.670	45.671	1.032.245	46.866	1.051.719	27.213	589.871	21.846	474.030	7.970	180.993	259.630	5.656.528	-	-	259.630	259.630	5.656.528
	40	109.902	2.543.118	54.112	1.193.673	48.165	1.010.903	27.306	581.415	23.668	525.355	5.791	120.388	268.944	5.974.852	-	-	268.944	537.888	5.974.852
	Soma	219.966	4.870.788	99.783	2.225.918	95.031	2.062.622	54.519	1.171.286	45.514	999.385	13.761	301.381	528.574	11.631.380	-	-	528.574	797.518	11.631.380
Vazios	20	10.859	24.807	2.763	7.016	1.961	8.651	2.712	7.803	1.925	4.471	577	1.341	20.797	54.089	10	27	20.807	20.807	54.116
	40	16.687	66.491	5.341	27.058	4.524	27.469	8.167	34.878	3.754	16.330	726	3.976	39.199	176.202	-	-	39.199	78.398	176.202
	Soma	27.546	91.298	8.104	34.074	6.485	36.120	10.879	42.681	5.679	20.801	1.303	5.317	59.996	230.291	10	27	60.006	99.205	230.318
Total	20	120.923	2.352.477	48.434	1.039.261	48.827	1.060.370	29.925	597.674	23.771	478.501	8.547	182.334	280.427	5.710.617	10	27	280.437	280.437	5.710.644
	40	126.589	2.609.609	59.453	1.220.731	52.689	1.038.372	35.473	616.293	27.422	541.685	6.517	124.364	308.143	6.151.054	-	-	308.143	616.286	6.151.054
	Soma	247.512	4.962.086	107.887	2.259.992	101.516	2.098.742	65.398	1.213.967	51.193	1.020.186	15.064	306.698	588.570	11.861.671	10	27	588.580	896.723	11.861.698

Cabotagem

Cheios	20	8.244	178.634	2.942	58.771	2.891	60.443	-	-	662	16.733	381	9.740	15.120	324.321	-	-	15.120	15.120	324.321
	40	15.150	351.018	5.123	113.961	3.982	94.127	-	-	817	14.413	325	5.511	25.397	579.030	-	-	25.397	50.794	579.030
	Soma	23.394	529.652	8.065	172.732	6.873	154.570	-	-	1.479	31.146	706	15.251	40.517	903.351	-	-	40.517	65.914	903.351
Vazios	20	1.284	3.072	1.256	5.273	2.091	8.215	-	-	686	1.574	124	286	5.441	18.420	-	-	5.441	5.441	18.420
	40	859	3.647	4.062	22.916	3.481	15.911	-	-	76	305	108	449	8.586	43.228	-	-	8.586	17.172	43.228
	Soma	2.143	6.719	5.318	28.189	5.572	24.126	-	-	762	1.879	232	735	14.027	61.648	-	-	14.027	22.613	61.648
Total	20	9.528	181.706	4.198	64.044	4.982	68.658	-	-	1.348	18.307	505	10.026	20.561	342.741	-	-	20.561	20.561	342.741
	40	16.009	354.665	9.185	136.877	7.463	110.038	-	-	893	14.718	433	5.960	33.983	622.258	-	-	33.983	67.966	622.258
	Soma	25.537	536.371	13.383	200.921	12.445	178.696	-	-	2.241	33.025	938	15.986	54.544	964.999	-	-	54.544	88.527	964.999

Total

Cheios	20	118.308	2.506.304	48.613	1.091.016	49.757	1.112.162	27.213	589.871	22.508	490.763	8.351	190.733	274.750	5.980.849	-	-	274.750	274.750	5.980.849
	40	125.052	2.894.136	59.235	1.307.634	52.147	1.105.030	27.306	581.415	24.485	539.768	6.116	125.899	294.341	6.553.882	-	-	294.341	588.682	6.553.882
	Soma	243.360	5.400.440	107.848	2.398.650	101.904	2.217.192	54.519	1.171.286	46.993	1.030.531	14.467	316.632	569.091	12.534.731	-	-	569.091	863.432	12.534.731
Vazios	20	12.143	27.879	4.019	12.289	4.052	16.866	2.712	7.803	2.611	6.045	701	1.627	26.238	72.509	10	27	26.248	26.248	72.536
	40	17.546	70.138	9.403	49.974	8.005	43.380	8.167	34.878	3.830	16.635	834	4.425	47.785	219.430	-	-	47.785	95.570	219.430
	Soma	29.689	98.017	13.422	62.263	12.057	60.246	10.879	42.681	6.441	22.680	1.535	6.052	74.023	291.939	10	27	74.033	121.818	291.966
Total	20	130.451	2.534.183	52.632	1.103.305	53.809	1.129.028	29.925	597.674	25.119	496.808	9.052	192.360	300.988	6.053.358	10	27	300.998	300.998	6.053.385
	40	142.598	2.964.274	68.638	1.357.608	60.152	1.148.410	35.473	616.293	28.315	556.403	6.950	130.324	342.126	6.773.312	-	-	342.126	684.252	6.773.312
	Soma	273.049	5.498.457	121.270	2.460.913	113.961	2.277.438	65.398	1.213.967	53.434	1.053.211	16.002	322.684	643.114	12.826.670	10	27	643.124	985.250	12.826.697

EM UNIDADES E TONELADAS	REEMBARQUE DE CONTÊINERES - NO MÊS Porto de Santos	CODESP - fl.12 ESTATÍSTICA - Out / 06
----------------------------	---	--

Local	DESCARGA						EMBARQUE						TOTAL					
	Transbordo		Remocao		Soma		Transbordo		Remocao		Soma		Transbordo		Remocao		Soma	
	Quant	Peso	Quant	Peso	Quant	Peso	Quant	Peso	Quant	Peso	Quant	Peso	Quant	Peso	Quant	Peso	Quant	TEU

Longo Curso

Cheios	20	2.505	51.446	448	8.560	2.953	60.006	1.969	40.695	448	8.560	2.417	49.255	4.474	92.141	896	17.120	5.370	5.370	109.261
	40	2.825	5.650	1.540	39.807	4.365	45.457	2.721	63.775	1.540	39.807	4.261	103.582	5.546	69.425	3.080	79.614	8.626	17.252	149.039
	Soma	5.330	57.096	1.988	48.367	7.318	105.463	4.690	104.470	1.988	48.367	6.678	152.837	10.020	161.566	3.976	96.734	13.996	22.622	258.300
Vazios	20	401	920	364	839	765	1.759	355	814	364	839	719	1.653	756	1.734	728	1.678	1.484	1.484	3.412
	40	176	753	747	3.114	923	3.867	176	681	747	3.114	923	3.795	352	1.434	1.494	6.228	1.846	3.692	7.662
	Soma	577	1.673	1.111	3.953	1.688	5.626	531	1.495	1.111	3.953	1.642	5.448	1.108	3.168	2.222	7.906	3.330	5.176	11.074
Total	20	2.906	52.366	812	9.399	3.718	61.765	2.324	41.509	812	9.399	3.136	50.908	5.230	93.875	1.624	18.798	6.854	6.854	112.673
	40	3.001	6.403	2.287	42.921	5.288	49.324	2.897	64.456	2.287	42.921	5.184	107.377	5.898	70.859	4.574	85.842	10.472	20.944	156.701
	Soma	5.907	58.769	3.099	52.320	9.006	111.089	5.221	105.965	3.099	52.320	8.320	158.285	11.128	164.734	6.198	104.640	17.326	27.798	269.374

Cabotagem

Cheios	20	393	8.700	478	9.285	871	17.985	736	14.678	478	9.285	1.214	23.963	1.129	23.378	956	18.570	2.085	2.085	41.948
	40	476	12.955	904	20.794	1.380	33.749	775	14.350	904	20.794	1.679	35.144	1.251	27.305	1.808	41.588	3.059	6.118	68.893
	Soma	869	21.655	1.382	30.079	2.251	51.734	1.511	29.028	1.382	30.079	2.893	59.107	2.380	50.683	2.764	60.158	5.144	8.203	110.841
Vazios	20	-	-	23	67	23	67	-	-	23	67	23	67	-	-	46	134	46	46	134
	40	2	4	287	1.272	289	1.276	-	-	287	1.272	287	1.272	2	4	574	2.544	576	1.152	2.548
	Soma	2	4	310	1.339	312	1.343	-	-	310	1.339	310	1.339	2	4	620	2.678	622	1.198	2.682
Total	20	393	8.700	501	9.352	894	18.052	736	14.678	501	9.352	1.237	24.030	1.129	23.378	1.002	18.704	2.131	2.131	42.082
	40	478	12.959	1.191	22.066	1.669	35.025	775	14.350	1.191	22.066	1.966	36.416	1.253	27.309	2.382	44.132	3.635	7.270	71.441
	Soma	871	21.659	1.692	31.418	2.563	53.077	1.511	29.028	1.692	31.418	3.203	60.446	2.382	50.687	3.384	62.836	5.766	9.401	113.523

Total

Cheios	20	2.898	60.146	926	17.845	3.824	77.991	2.705	55.373	926	17.845	3.631	73.218	5.603	115.519	1.852	35.690	7.455	7.455	151.209
	40	3.301	18.605	2.444	60.601	5.745	79.206	3.496	78.125	2.444	60.601	5.940	138.726	6.797	96.730	4.888	121.202	11.685	23.370	217.932
	Soma	6.199	78.751	3.370	78.446	9.569	157.197	6.201	133.498	3.370	78.446	9.571	211.944	12.400	212.249	6.740	156.892	19.140	30.825	369.141
Vazios	20	401	920	387	906	788	1.826	355	814	387	906	742	1.720	756	1.734	774	1.812	1.530	1.530	3.546
	40	178	757	1.034	4.386	1.212	5.143	176	681	1.034	4.386	1.210	5.067	354	1.438	2.068	8.772	2.422	4.844	10.210
	Soma	579	1.677	1.421	5.292	2.000	6.969	531	1.495	1.421	5.292	1.952	6.787	1.110	3.172	2.842	10.584	3.952	6.374	13.756
Total	20	3.299	61.066	1.313	18.751	4.612	79.817	3.060	56.187	1.313	18.751	4.373	74.938	6.359	117.253	2.626	37.502	8.985	8.985	154.755
	40	3.479	19.362	3.478	64.987	6.957	84.349	3.672	78.806	3.478	64.987	7.150	143.793	7.151	98.168	6.956	129.974	14.107	28.214	228.142
	Soma	6.778	80.428	4.791	83.738	11.569	164.166	6.732	134.993	4.791	83.738	11.523	218.731	13.510	215.421	9.582	167.476	23.092	37.199	382.897

EM UNIDADES E TONELADAS	REEMBARQUE DE CONTÊINERES - ACUMULADO Porto de Santos	CODESP - fl.13 ESTATÍSTICA - Out / 06
----------------------------	--	--

Local	DESCARGA						EMBARQUE						TOTAL					
	Transbordo		Remocao		Soma		Transbordo		Remocao		Soma		Transbordo		Remocao		Soma	
	Quant	Peso	Quant	Peso	Quant	Peso	Quant	Peso	Quant	Peso	Quant	Peso	Quant	Peso	Quant	Peso	Quant	TEU

Longo Curso

Cheios	20	18.775	379.893	4.824	88.916	23.599	468.809	17.519	360.946	4.824	88.916	22.343	449.862	36.294	740.839	9.648	177.832	45.942	45.942	918.671
	40	23.763	481.794	14.413	358.529	38.176	840.323	23.458	514.219	14.413	358.529	37.871	872.748	47.221	996.013	28.826	717.058	76.047	152.094	1.713.071
	Soma	42.538	861.687	19.237	447.445	61.775	1.309.132	40.977	875.165	19.237	447.445	60.214	1.322.610	83.515	1.736.852	38.474	894.890	121.989	198.036	2.631.742
Vazios	20	796	4.087	3.732	8.458	4.528	12.545	924	2.211	3.732	8.458	4.656	10.669	1.720	6.298	7.464	16.916	9.184	9.184	23.214
	40	891	4.012	6.237	25.779	7.128	29.791	1.045	5.324	6.237	25.779	7.282	31.103	1.936	9.336	12.474	51.558	14.410	28.820	60.894
	Soma	1.687	8.099	9.969	34.237	11.656	42.336	1.969	7.535	9.969	34.237	11.938	41.772	3.656	15.634	19.938	68.474	23.594	38.004	84.108
Total	20	19.571	383.980	8.556	97.374	28.127	481.354	18.443	363.157	8.556	97.374	26.999	460.531	38.014	747.137	17.112	194.748	55.126	55.126	941.885
	40	24.654	485.806	20.650	384.308	45.304	870.114	24.503	519.543	20.650	384.308	45.153	903.851	49.157	1.005.349	41.300	768.616	90.457	180.914	1.773.965
	Soma	44.225	869.786	29.206	481.682	73.431	1.351.468	42.946	882.700	29.206	481.682	72.152	1.364.382	87.171	1.752.486	58.412	963.364	145.583	236.040	2.715.850

Cabotagem

Cheios	20	4.636	89.967	2.193	41.638	6.829	131.605	7.376	154.465	2.193	41.638	9.569	196.103	12.012	244.432	4.386	83.276	16.398	16.398	327.708
	40	5.187	111.720	5.610	134.723	10.797	246.443	7.953	164.991	5.610	134.723	13.563	299.714	13.140	276.711	11.220	269.446	24.360	48.720	546.157
	Soma	9.823	201.687	7.803	176.361	17.626	378.048	15.329	319.456	7.803	176.361	23.132	495.817	25.152	521.143	15.606	352.722	40.758	65.118	873.865
Vazios	20	141	1.300	783	1.888	924	3.188	59	753	783	1.888	842	2.641	200	2.053	1.566	3.776	1.766	1.766	5.829
	40	4	12	2.437	10.959	2.441	10.971	137	1.431	2.437	10.959	2.574	12.390	141	1.443	4.874	21.918	5.015	10.030	23.361
	Soma	145	1.312	3.220	12.847	3.365	14.159	196	2.184	3.220	12.847	3.416	15.031	341	3.496	6.440	25.694	6.781	11.796	29.190
Total	20	4.777	91.267	2.976	43.526	7.753	134.793	7.435	155.218	2.976	43.526	10.411	198.744	12.212	246.485	5.952	87.052	18.164	18.164	333.537
	40	5.191	111.732	8.047	145.682	13.238	257.414	8.090	166.422	8.047	145.682	16.137	312.104	13.281	278.154	16.094	291.364	29.375	58.750	569.518
	Soma	9.968	202.999	11.023	189.208	20.991	392.207	15.525	321.640	11.023	189.208	26.548	510.848	25.493	524.639	22.046	378.416	47.539	76.914	903.055

Total

Cheios	20	23.411	469.860	7.017	130.554	30.428	600.414	24.895	515.411	7.017	130.554	31.912	645.965	48.306	985.271	14.034	261.108	62.340	62.340	1.246.379
	40	28.950	593.514	20.023	493.252	48.973	1.086.766	31.411	679.210	20.023	493.252	51.434	1.172.462	60.361	1.272.724	40.046	986.504	100.407	200.814	2.259.228
	Soma	52.361	1.063.374	27.040	623.806	79.401	1.687.180	56.306	1.194.621	27.040	623.806	83.346	1.818.427	108.667	2.257.995	54.080	1.247.612	162.747	263.154	3.505.607
Vazios	20	937	5.387	4.515	10.346	5.452	15.733	983	2.964	4.515	10.346	5.498	13.310	1.920	8.351	9.030	20.692	10.950	10.950	29.043
	40	895	4.024	8.674	36.738	9.569	40.762	1.182	6.755	8.674	36.738	9.856	43.493	2.077	10.779	17.348	73.476	19.425	38.850	84.255
	Soma	1.832	9.411	13.189	47.084	15.021	56.495	2.165	9.719	13.189	47.084	15.354	56.803	3.997	19.130	26.378	94.168	30.375	49.800	113.298
Total	20	24.348	475.247	11.532	140.900	35.880	616.147	25.878	518.375	11.532	140.900	37.410	659.275	50.226	993.622	23.064	281.800	73.290	73.290	1.275.422
	40	29.845	597.538	28.697	529.990	58.542	1.127.528	32.593	685.965	28.697	529.990	61.290	1.215.955	62.438	1.283.503	57.394	1.059.980	119.832	239.664	2.343.483
	Soma	54.193	1.072.785	40.229	670.890	94.422	1.743.675	58.471	1.204.340	40.229	670.890	98.700	1.875.230	112.664	2.277.125	80.458	1.341.780	193.122	312.954	3.618.905

EM UNIDADES E TONELADAS	MOVIMENTO PELO SISTEMA "ROLL-ON/ROLL-OFF" Porto de Santos	CODESP - fl.14 ESTATÍSTICA - Out / 06
----------------------------	--	--

EM TONELADAS	VEÍCULOS AUTOMOTORES EM UNIDADES
--------------	----------------------------------

ESPECIFICAÇÃO	Carretas e similares			Veículos auto motores	Total	ESPECIFICAÇÃO	"RO-RO"	%	Conven- cional	%	Soma
	Contêineres	Carga Solta	Soma								

I M P O R T A Ç Ã O

Longo	No mês	22.965	740	23.705	1.770	25.475	Longo	No mês	98	100	-	-	98
Curso	Desde janeiro	207.733	10.899	218.632	12.455	231.087	Curso	Desde janeiro	3.913	97,9	82	2,1	3.995
Cabo- tagem	No mês	-	-	-	-	-	Cabo- tagem	No mês	-	-	-	-	-
	Desde janeiro	-	-	-	-	-		Desde janeiro	-	-	-	-	-
Total	No mês	22.965	740	23.705	1.770	25.475	Total	No mês	98	100	-	-	98
	Desde janeiro	207.733	10.899	218.632	12.455	231.087		Desde janeiro	3.913	97,9	82	2,1	3.995

E X P O R T A Ç Ã O

Longo	No mês	34.674	8.257	42.931	41.558	84.489	Longo	No mês	18.188	99,1	159	0,9	18.347
Curso	Desde janeiro	250.124	121.487	371.611	383.294	754.905	Curso	Desde janeiro	200.964	98,5	2.877	1,5	203.841
Cabo- tagem	No mês	-	-	-	-	-	Cabo- tagem	No mês	-	-	-	-	-
	Desde janeiro	-	-	-	-	-		Desde janeiro	-	-	-	-	-
Total	No mês	34.674	8.257	42.931	41.558	84.489	Total	No mês	18.188	99,1	159	0,9	18.347
	Desde janeiro	250.124	121.487	371.611	383.294	754.905		Desde janeiro	200.964	98,5	2.877	1,5	203.841

T O T A L

Longo	No mês	57.639	8.997	66.636	43.328	109.964	Longo	No mês	18.286	99,1	159	0,9	18.445
Curso	Desde janeiro	457.857	132.386	590.243	395.749	985.992	Curso	Desde janeiro	204.877	98,6	2.959	1,4	207.836
Cabo- tagem	No mês	-	-	-	-	-	Cabo- tagem	No mês	-	-	-	-	-
	Desde janeiro	-	-	-	-	-		Desde janeiro	-	-	-	-	-
Total	No mês	57.639	8.997	66.636	43.328	109.964	Total	No mês	18.286	99,1	159	0,9	18.445
	Desde janeiro	457.857	132.386	590.243	395.749	985.992		Desde janeiro	204.877	98,6	2.959	1,4	207.836

MOVIMENTO DE EMBARCAÇÕES
PORTO ORGANIZADO

CODESP - fl.15
ESTATÍSTICA - Out / 06

ESPECIFICAÇÃO	Bandeira	Navios				Soma	Total
		Cargueiros	De Passageiros	De Guerra	Outros		
Ao largo do mês anterior	Nacional	5	-	-	-	5	28
	Estrangeiras	23	-	-	-	23	
Do mês anterior saídos no mês	Nacional	-	-	-	-	-	11
	Estrangeiras	11	-	-	-	11	
Entrados	Nacional	44	-	1	-	45	440
	Estrangeiras	* 390	5	-	-	395	
Atracados	Nacional	48	-	1	-	49	450
	Estrangeiras	396	5	-	-	401	
Saídos	Nacional	46	-	1	-	47	439
	Estrangeiras	387	5	-	-	392	
Atracados que não saíram	Nacional	2	-	-	-	2	27
	Estrangeiras	25	-	-	-	25	
Ao largo para o mês seguinte	Nacional	1	-	-	-	1	13
	Estrangeiras	12	-	-	-	12	

OBS: (*) 5 navios zarparam sem atracar

NAVEGAÇÃO	Entrados		Remanescente do mês anterior	Zarpados		Passaram para o mês seguinte	Atracados	
	No Mês	Acumulado		No Mês	Acumulado		No Mês	Acumulado

Cais do Porto	Longo Curso	377	3.817	28	5	36	12	388	3.764
	Cabotagem	63	677	-	-	-	1	62	676
	Soma	440	4.494	28	5	36	13	450	4.440

MÊS	Navios Cargueiros Entrados			Tonelagem Média Navio			
	2006	2005	Diferença	2006	2005	Diferença	
						Ton	%
Janeiro	417	357	60	10.878	11.816	(938)	(8)
Fevereiro	396	350	46	11.772	13.048	(1.276)	(10)
Março	446	404	42	12.034	12.597	(563)	(4)
Abril	406	403	3	14.819	13.576	1.243	9
Mai	456	461	(5)	12.338	13.842	(1.504)	(11)
Junho	439	428	11	14.038	15.083	(1.045)	(7)
Julho	455	453	2	15.273	13.648	1.625	12
Agosto	459	460	(1)	14.483	12.768	1.715	13
Setembro	454	443	11	13.057	13.167	(110)	(1)
Outubro	434	451	(17)	14.364	12.355	2.009	16
Novembro	-	-	-	-	-	-	-
Dezembro	-	-	-	-	-	-	-

Desde Janeiro	4.362	4.210	152	13.224	13.217	7	0
---------------	-------	-------	-----	--------	--------	---	---

Dias de Atracação	Longo Curso		Cabotagem		Total	
	No mês	Desde Janeiro	No mês	Desde Janeiro	No mês	Desde Janeiro
1	226	2.696	41	401	267	3.097
2	71	599	12	92	83	691
3	23	216	7	17	30	233
4	16	119	3	8	19	127
5	17	76	-	2	17	78
6 a 15	27	156	-	2	27	158
Acima de 15	3	6	-	-	3	6
Total	383	3.868	63	522	446	4.390

MAIOR TEMPO DE OPERAÇÃO : " COMMANDER " com 15 dias

ATRAÇÃO DE NAVIOS CARGUEIROS NO PORTO DE SANTOS
(ESPERAS)

CODESP - fl.16
ESTATÍSTICA - Out / 06

T R E C H O	Com menos 24h de espera		Com 24 e menos de 48h de espera				Com 48 e menos de 72h de espera				Com 72 e mais horas de espera				Total
			Causas		Soma		Causas		Soma		Causas		Soma		
	Quant.	%	Do porto	De terceiros	Quant.	%	Do porto	De terceiros	Quant.	%	Do porto	De terceiros	Quant.	%	

N O M E S

Cais Público	Terminal da Alamoia	10	20,8	-	-	11	22,9	11	22,9	-	-	7	14,6	7	14,6	-	-	20	41,7	20	41,7	48
	Cais do Saboó	28	80,0	-	-	7	20,0	7	20,0	-	-	-	-	-	-	-	-	-	-	-	-	35
	Do arm. 5 ao arm. 12 (pátio)	5	55,6	-	-	1	11,1	1	11,1	-	-	-	-	-	-	-	-	3	33,3	3	33,3	9
	Do arm. 12-A ao arm. 23	17	37,8	-	-	2	4,4	2	4,4	-	-	3	6,7	3	6,7	-	-	23	51,1	23	51,1	45
	Do frigorífico à Mortona	2	66,7	-	-	-	-	-	-	-	-	-	-	-	-	-	-	1	33,3	1	33,3	3
	Do 29 ao pátio do arm. 33	14	66,7	-	-	4	19,0	4	19,0	-	-	1	4,8	1	4,8	-	-	2	9,5	2	9,5	21
	Do arm. 38 ao arm. 39	1	9,1	-	-	2	18,1	2	18,1	-	-	4	36,4	4	36,4	-	-	4	36,4	4	36,4	11
	Ilha do Barnabé	7	58,4	-	-	1	8,3	1	8,3	-	-	3	25,0	3	25,0	-	-	1	8,3	1	8,3	12
	Term. de Fertilizantes	1	16,6	-	-	1	16,7	1	16,7	-	-	-	-	-	-	-	-	4	66,7	4	66,7	6
Soma	85	44,7	-	-	29	15,3	29	15,3	-	-	18	9,5	18	9,5	-	-	58	30,5	58	30,5	190	
Terminais	Uso Privado	88	37,3	-	-	77	32,6	77	32,6	-	-	28	11,9	28	11,9	-	-	43	18,2	43	18,2	236
	Privativos no Porto Organizaç	14	77,8	-	-	4	22,2	4	22,2	-	-	-	-	-	-	-	-	-	-	-	-	18
	Priv.fora do Porto Organizaç	4	21,1	-	-	3	15,8	3	15,8	-	-	2	10,5	2	10,5	-	-	10	52,6	10	52,6	19
	Soma	106	38,8	-	-	84	30,8	84	30,8	-	-	30	11,0	30	11,0	-	-	53	19,4	53	19,4	273
Total	191	41,2	-	-	113	24,4	113	24,4	-	-	48	10,4	48	10,4	-	-	111	24,0	111	24,0	463	

ACUMULADO

Cais Público	Terminal da Alamoia	141	32,4	-	-	87	20,0	87	20,0	-	-	71	16,3	71	16,3	-	-	136	31,3	136	31,3	435
	Cais do Saboó	293	70,9	-	-	89	21,5	89	21,5	-	-	25	6,1	25	6,1	-	-	6	1,5	6	1,5	413
	Do arm. 5 ao arm. 12 (pátio)	17	35,4	-	-	13	27,1	13	27,1	-	-	2	4,2	2	4,2	-	-	16	33,3	16	33,3	48
	Do arm. 12-A ao arm. 23	161	43,4	-	-	63	17,0	63	17,0	-	-	42	11,3	42	11,3	-	-	105	28,3	105	28,3	371
	Do frigorífico à Mortona	47	54,6	-	-	14	16,3	14	16,3	-	-	5	5,8	5	5,8	-	-	20	23,3	20	23,3	86
	Do 29 ao pátio do arm. 33	151	70,6	-	-	31	14,5	31	14,5	-	-	11	5,1	11	5,1	-	-	21	9,8	21	9,8	214
	Do arm. 38 ao arm. 39	30	20,3	-	-	28	18,9	28	18,9	-	-	13	8,8	13	8,8	-	-	77	52,0	77	52,0	148
	Ilha do Barnabé	75	64,1	-	-	18	15,4	18	15,4	-	-	7	6,0	7	6,0	-	-	17	14,5	17	14,5	117
	Term. de Fertilizantes	7	15,6	-	-	7	15,5	7	15,5	-	-	6	13,3	6	13,3	-	-	25	55,6	25	55,6	45
Soma	922	49,1	-	-	350	18,6	350	18,6	-	-	182	9,7	182	9,7	-	-	423	22,6	423	22,6	1.877	
Terminais	Uso Privado	1.167	51,0	-	-	712	31,1	712	31,1	-	-	234	10,2	234	10,2	-	-	177	7,7	177	7,7	2.290
	Privativos no Porto Organizaç	114	80,9	-	-	20	14,2	20	14,2	-	-	4	2,8	4	2,8	-	-	3	2,1	3	2,1	141
	Priv.fora do Porto Organizaç	75	36,2	-	-	46	22,3	46	22,3	-	-	29	14,0	29	14,0	-	-	57	27,5	57	27,5	207
	Soma	1.356	51,4	-	-	778	29,5	778	29,5	-	-	267	10,1	267	10,1	-	-	237	9,0	237	9,0	2.638
Total	2.278	50,5	-	-	1.128	25,0	1.128	25,0	-	-	449	9,9	449	9,9	-	-	660	14,6	660	14,6	4.515	

QUANTIDADES	CARACTERÍSTICAS DOS NAVIOS QUE ATRACARAM NO MÊS						CODESP - fl.17	
	PORTO ORGANIZADO						ESTATÍSTICA - Out / 06	

ESPECIFI- CAÇÃO	Longo Curso		Cabotagem		Total	
	No Mês	Desde Janeiro	No mês	Desde Janeiro	No Mês	Desde Janeiro

ESPECIFI- CAÇÃO	Longo Curso		Cabotagem		Total	
	No Mês	Desde Janeiro	No mês	Desde Janeiro	No Mês	Desde Janeiro

ESPÉCIE

Carga Geral	258	2.470	19	209	277	2.679
Granéis Sólidos	63	623	2	20	65	643
Granéis Líquidos	43	387	36	326	79	713
Passageiros	-	15	-	79	-	94
Roll-on/Roll-off	23	264	-	9	23	273
Outros	1	5	5	33	6	38
Total	388	3.764	62	676	450	4.440

TRL

Até 999	2	9	1	23	3	32
1.000 a 4.999	20	238	23	225	43	463
5.000 a 9.999	87	795	16	154	103	949
10.000 a 14.999	163	1.601	20	149	183	1.750
15.000 a 20.000	54	537	1	55	55	592
Acima de 20.000	62	584	1	70	63	654
Total	388	3.764	62	676	450	4.440

NATUREZA DA OPERAÇÃO

Descarga	45	310	24	201	69	511
Embarque	112	1.111	12	126	124	1.237
Descarga e Embarque	230	2.323	21	237	251	2.560
Sem operar	1	20	5	112	6	132
Total	388	3.764	62	676	450	4.440

MAIOR CALADO (m)

Até 6	23	214	5	33	28	247
de 6 a 8	114	1.249	32	409	146	1.658
de 8 a 10	175	1.681	23	212	198	1.893
de 10 a 12	75	612	2	22	77	634
Acima de 12	1	8	-	-	1	8

**ÍNDICES DE MOVIMENTAÇÃO
NO PORTO ORGANIZADO**

CODESP - fl.18
ESTATÍSTICA - Out / 06

ESPECIFI- CAÇÃO	Janeiro	Fevereiro	Março	Abril	Mai	Junho	Julho	Agosto	Setembro	Outubro	Novembro	Dezembro
--------------------	---------	-----------	-------	-------	-----	-------	-------	--------	----------	---------	----------	----------

NAVIOS CARGUEIROS QUE ESTIVERAM ATRACADOS NO MÊS

Quantidade	Carga Geral	292	279	292	278	311	287	280	318	313	292	-	-
	Granel Sólido	41	50	51	66	68	82	78	91	82	70	-	-
	Granel Líquido	62	56	66	64	76	92	79	103	86	84	-	-
Permanência (em navios, dias)	Carga Geral	234	267	281	275	313	335	324	467	426	369	-	-
	Granel Sólido	135	147	154	177	200	211	194	249	215	263	-	-
	Granel Líquido	101	107	112	103	120	153	156	167	145	174	-	-
Permanência Média (em dias)	Carga Geral	0,8	1,0	1,0	1,0	1,0	1,2	1,2	1,5	1,4	1,3	-	-
	Granel Sólido	3,3	2,9	3,0	2,7	2,9	2,6	2,5	2,7	2,6	3,8	-	-
	Granel Líquido	1,6	1,9	1,7	1,6	1,6	1,7	2,0	1,6	1,7	2,1	-	-
Tonelagem Movimentada	Carga Geral	2.092.412	2.168.162	2.284.343	2.416.073	2.361.644	2.629.017	2.715.975	2.517.496	2.656.331	2.750.724	-	-
	Granel Sólido	1.049.674	1.603.568	2.066.175	2.541.064	2.171.275	2.453.737	2.723.572	2.389.258	2.096.737	2.185.170	-	-
	Granel Líquido	947.037	890.163	1.016.866	1.059.199	1.093.508	1.080.030	1.509.543	1.741.047	1.174.632	1.298.140	-	-

TONELAGEM MÉDIA

Movimentada por Navio	Carga Geral	7.165,8	7.771,2	7.823,1	8.690,9	7.593,7	9.160,3	9.699,9	7.916,7	8.486,7	9.420,3	-	-
	Granel Sólido	25.601,8	32.071,4	40.513,2	38.501,0	31.930,5	29.923,6	34.917,6	26.255,6	25.570,0	31.216,7	-	-
	Granel Líquido	15.274,8	15.895,8	15.407,1	16.550,0	14.388,3	11.739,5	19.108,1	16.903,4	13.658,5	15.454,0	-	-
Movimentada por Navio/Dia	Carga Geral	8.941,9	8.120,5	8.129,3	8.785,7	7.545,2	7.847,8	8.382,6	5.390,8	6.235,5	7.454,5	-	-
	Granel Sólido	7.775,4	10.908,6	13.416,7	14.356,3	10.856,4	11.629,1	14.039,0	9.595,4	9.752,3	8.308,6	-	-
	Granel Líquido	9.376,6	8.319,3	9.079,2	10.283,5	9.112,6	7.059,0	9.676,6	10.425,4	8.100,9	7.460,6	-	-
Dias com chuva	4	3	6	3	2	1	2	2	2	3	-	-	

UTILIZAÇÃO DO CAIS NO PORTO DE SANTOS

CODESP - fl.19
ESTATÍSTICA - Out / 06

TRECHO				MOVIMENTO - TAXAS DE UTILIZAÇÃO - OCUPAÇÃO										
Local	Berço (a)	Extensão (m) (b)	Profundidade (m) *	Carga Geral		Sólidos a Granel		Líquidos a Granel		Total		Embarcações x dias **	Ocupação média por dia (m) (c)	Índice % (c/b)
				Peso (t)	Taxa (t/a)	Peso (t)	Taxa (t/a)	Peso (t)	Taxa (t/a)	Peso (t)	Taxa (t/a)			

NO MÊS

Cais Público	Terminal da Alamoia	4	1.166	12,7	-	-	-	-	959.142	239.786	959.142	239.786	108	573	49,1
	Cais do Saboó	4	769	10,7	177.472	44.368	-	-	-	-	177.472	44.368	33	170	22,1
	Do arm. 5 ao arm. 12 (pátio)	6	# 1195	7,3 / 11,3	8.148	1.630	-	-	-	-	8.148	1.630	56	269	26,2
	Do arm. 12-A ao arm. 23	9	1844	11,3 / 13	130.313	14.479	908.346	100.928	-	-	1.038.659	115.407	180	1.005	54,5
	Do frigorífico à mortona	5	801	8,3	8.500	1.700	52.149	10.430	-	-	60.649	12.130	37	199	24,8
	Do arm. 29 ao arm. 33	8	1263	11,7	122.174	15.272	25.178	3.147	96.951	12.119	244.303	30.538	84	498	39,4
	Do arm. 38 ao arm. 39	4	608	13,3	-	-	415.959	103.990	-	-	415.959	103.990	46	324	53,3
	Ilha do Barnabé	2	360	10,3	-	-	-	-	143.481	71.741	143.481	71.741	37	182	50,6
	Terminal de Fertilizantes	2	561	14,2	1.343	671	169.949	84.975	-	-	171.292	85.646	32	214	38,1
Terminal	Uso Privado	12	2.311	11,7 / 13,5	2.302.774	191.898	530.709	44.226	-	-	2.833.483	236.124	277	1.901	82,3
	Privativos no Porto Organizado	2	269	12 / 13,2	-	-	82.880	41.440	98.566	49.283	181.446	90.723	35	201	74,7
	Privativos fora do P. Organizado	6	1.208	10,9 / 12	141.008	23.502	232.902	38.817	33.091	5.515	407.001	67.834	113	685	56,7

169 m (1 berço) interditado

DESDE JANEIRO

Cais Público	Terminal da Alamoia	4	1.166	12,7	-	-	-	-	8.947.336	2.236.834	8.947.336	2.236.834	884	496	42,5
	Cais do Saboó	4	769	10,7	2.279.085	569.771	-	-	75.074	18.769	2.354.159	588.540	385	226	29,4
	Do arm. 5 ao arm. 12 (pátio)	6	# 1195	7,3 / 11,3	193.101	38.620	15.662	3.133	-	-	208.763	41.753	498	199	19,4
	Do arm. 12-A ao arm. 23	9	1844	11,3 / 13	1.432.931	159.214	7.482.959	831.440	-	-	8.915.890	990.654	1.347	791	42,9
	Do frigorífico à mortona	5	801	8,3	105.604	21.121	445.755	89.151	36.092	7.218	587.451	117.490	477	240	30,0
	Do arm. 29 ao arm. 33	8	1263	11,7	1.112.119	139.015	270.933	33.866	675.519	84.440	2.058.571	257.321	673	371	29,4
	Do arm. 38 ao arm. 39	4	608	13,3	-	-	5.889.893	#####	-	-	5.889.893	1.472.473	437	314	51,6
	Ilha do Barnabé	2	360	10,3	-	-	-	-	1.096.648	548.324	1.096.648	548.324	273	134	37,2
	Terminal de Fertilizantes	2	561	14,2	1.343	672	991.494	495.747	-	-	992.837	496.419	196	134	23,9
Terminal	Uso Privado	12	2.311	11,7 / 13,5	19.467.994	#####	5.878.253	489.854	-	-	#####	2.112.187	2.242	1.546	66,9
	Privativos no Porto Organizado	2	269	12 / 13,2	-	-	305.281	152.641	979.496	489.748	1.284.777	642.389	254	132	49,1
	Privativos fora do P. Organizado	6	1.208	10,9 / 12	1.248.185	208.031	4.055.335	675.889	205.563	34.261	5.509.083	918.181	850	528	43,7

* Profundidade de projeto referida ao "zero hidrográfico" do Porto de Santos (0,72m abaixo do NR da DHN)

** Não computadas as inoperantes

E M TONELADAS		MOVIMENTO NOS TERMINAIS DE USO PRIVADO DO PORTO DE SANTOS - NO MÊS														CODESP - fl.20 ESTATÍSTICA - Out / 06							
ESPECIFICAÇÃO		IMPORTAÇÃO						EXPORTAÇÃO						TOTAL GERAL									
		CARGILL	TEAG	TECONDI	TECON	TERMINAL 35	TERMINAL 37	TOTAL	CARGILL	TEAG	TECONDI	TECON	TERMINAL 35	TERMINAL 37	TOTAL	CARGILL	TEAG	TECONDI	TECON	TERMINAL 35	TERMINAL 37	TOTAL	
LONGO CURSO																							
Carga Geral	Conteinerizada	-	-	85.605	439.440	138.081	125.858	788.984	-	-	151.139	654.866	304.272	152.406	1.262.683	-	-	236.744	1.094.306	442.353	278.264	2.051.667	
	Solta	-	-	-	-	-	-	-	-	-	1.148	10.844	-	-	11.992	-	-	1.148	10.844	-	-	11.992	
	Soma	-	-	85.605	439.440	138.081	125.858	788.984	-	-	152.287	665.710	304.272	152.406	1.274.675	-	-	237.892	1.105.150	442.353	278.264	2.063.659	
Sólidos a Granel	Açúcar	-	-	-	-	-	-	-	-	203.828	-	-	-	-	203.828	-	203.828	-	-	-	-	203.828	
	Adubo	-	-	-	-	-	-	-	-	-	-	-	-	-	-	-	-	-	-	-	-	-	
	Carvão	-	-	-	-	-	-	-	-	-	-	-	-	-	-	-	-	-	-	-	-	-	
	Enxofre	-	-	-	-	-	-	-	-	-	-	-	-	-	-	-	-	-	-	-	-	-	
	Minério	-	-	-	-	-	-	-	-	-	-	-	-	-	-	-	-	-	-	-	-	-	
	Polpa Cítrica Peletizada	-	-	-	-	-	-	-	-	-	-	-	-	-	-	-	-	-	-	-	-	-	
	Soja em Grãos	-	-	-	-	-	-	-	150.237	-	-	-	-	-	150.237	150.237	-	-	-	-	-	-	150.237
	Soja Peletizada	-	-	-	-	-	-	-	40.398	-	-	-	-	-	40.398	40.398	-	-	-	-	-	-	40.398
	Outros	-	-	-	-	-	-	-	-	-	-	-	-	-	-	-	-	-	-	-	-	-	
Soma	-	-	-	-	-	-	-	190.635	203.828	-	-	-	-	394.463	190.635	203.828	-	-	-	-	-	394.463	
Líquidos a Granel	Acetato de Vinila	-	-	-	-	-	-	-	-	-	-	-	-	-	-	-	-	-	-	-	-	-	
	Ácido Fosfórico	-	-	-	-	-	-	-	-	-	-	-	-	-	-	-	-	-	-	-	-	-	
	Alcool	-	-	-	-	-	-	-	-	-	-	-	-	-	-	-	-	-	-	-	-	-	
	Gasolina	-	-	-	-	-	-	-	-	-	-	-	-	-	-	-	-	-	-	-	-	-	
	Soda Cáustica	-	-	-	-	-	-	-	-	-	-	-	-	-	-	-	-	-	-	-	-	-	
	Xilenos	-	-	-	-	-	-	-	-	-	-	-	-	-	-	-	-	-	-	-	-	-	
	Sucos Cítricos	-	-	-	-	-	-	-	-	-	-	-	-	-	-	-	-	-	-	-	-	-	
	Outros	-	-	-	-	-	-	-	-	-	-	-	-	-	-	-	-	-	-	-	-	-	
Soma	-	-	-	-	-	-	-	-	-	-	-	-	-	-	-	-	-	-	-	-	-		
TOTAL		-	-	85.605	439.440	138.081	125.858	788.984	190.635	203.828	152.287	665.710	304.272	152.406	1.669.138	190.635	203.828	237.892	1.105.150	442.353	278.264	2.458.122	
CABOTAGEM																							
Carga Geral	Conteinerizada	-	-	-	57.328	28.932	21.627	107.887	-	-	-	68.080	42.510	20.292	130.882	-	-	-	125.408	71.442	41.919	238.769	
	Solta	-	-	-	-	-	-	-	-	-	-	-	-	-	-	-	-	-	-	-	-	-	
	Soma	-	-	-	57.328	28.932	21.627	107.887	-	-	-	68.080	42.510	20.292	130.882	-	-	-	125.408	71.442	41.919	238.769	
Sólidos a Granel	Açúcar	-	-	-	-	-	-	-	-	76.580	-	-	-	-	76.580	-	76.580	-	-	-	-	76.580	
	Adubo	-	-	-	-	-	-	-	-	-	-	-	-	-	-	-	-	-	-	-	-	-	
	Carvão	-	-	-	-	-	-	-	-	-	-	-	-	-	-	-	-	-	-	-	-	-	
	Enxofre	-	-	-	-	-	-	-	-	-	-	-	-	-	-	-	-	-	-	-	-	-	
	Minério	-	-	-	-	-	-	-	-	-	-	-	-	-	-	-	-	-	-	-	-	-	
	Polpa Cítrica Peletizada	-	-	-	-	-	-	-	-	-	-	-	-	-	-	-	-	-	-	-	-	-	
	Soja em Grãos	-	-	-	-	-	-	-	43.353	-	-	-	-	-	43.353	43.353	-	-	-	-	-	-	43.353
	Soja Peletizada	-	-	-	-	-	-	-	16.313	-	-	-	-	-	16.313	16.313	-	-	-	-	-	-	16.313
Outros	-	-	-	-	-	-	-	-	-	-	-	-	-	-	-	-	-	-	-	-	-		
Soma	-	-	-	-	-	-	-	59.666	76.580	-	-	-	-	136.246	59.666	76.580	-	-	-	-	-	136.246	
Líquidos a Granel	Acetato de Vinila	-	-	-	-	-	-	-	-	-	-	-	-	-	-	-	-	-	-	-	-	-	
	Ácido Fosfórico	-	-	-	-	-	-	-	-	-	-	-	-	-	-	-	-	-	-	-	-	-	
	Alcool	-	-	-	-	-	-	-	-	-	-	-	-	-	-	-	-	-	-	-	-	-	
	Gasolina	-	-	-	-	-	-	-	-	-	-	-	-	-	-	-	-	-	-	-	-	-	
	Soda Cáustica	-	-	-	-	-	-	-	-	-	-	-	-	-	-	-	-	-	-	-	-	-	
	Xilenos	-	-	-	-	-	-	-	-	-	-	-	-	-	-	-	-	-	-	-	-	-	
	Sucos Cítricos	-	-	-	-	-	-	-	-	-	-	-	-	-	-	-	-	-	-	-	-	-	
	Outros	-	-	-	-	-	-	-	-	-	-	-	-	-	-	-	-	-	-	-	-	-	
Soma	-	-	-	-	-	-	-	-	-	-	-	-	-	-	-	-	-	-	-	-	-		
TOTAL		-	-	-	57.328	28.932	21.627	107.887	59.666	76.580	-	68.080	42.510	20.292	267.128	59.666	76.580	-	125.408	71.442	41.919	375.015	
TOTAL GERAL		-	-	85.605	496.768	167.013	147.485	896.871	250.301	280.408	152.287	733.790	346.782	172.698	1.936.266	250.301	280.408	237.892	1.230.558	513.795	320.183	2.833.137	

EM TONELADAS		MOVIMENTO NOS TERMINAIS DE USO PRIVADO DO PORTO DE SANTOS - ACUMULADO														CODESP - fl.21 ESTATÍSTICA - Out / 06							
ESPECIFICAÇÃO		IMPORTAÇÃO							EXPORTAÇÃO							TOTAL GERAL							
		CARGILL	TEAG	TECONDI	TECON	TERMINAL 35	TERMINAL 37	TOTAL	CARGILL	TEAG	TECONDI	TECON	TERMINAL 35	TERMINAL 37	TOTAL	CARGILL	TEAG	TECONDI	TECON	TERMINAL 35	TERMINAL 37	TOTAL	
LONGO CURSO																							
Carga Geral	Containerizada	-	-	821.208	3.568.228	1.122.277	1.436.558	6.948.271	-	-	1.213.967	4.962.086	2.098.742	2.259.992	10.534.787	-	-	2.035.175	8.530.314	3.221.019	3.696.550	17.483.058	
	Solta	-	-	8.405	107	-	-	8.512	-	-	43.819	97.441	-	-	141.260	-	-	52.224	97.548	-	-	149.772	
	Soma	-	-	829.613	3.568.335	1.122.277	1.436.558	6.956.783	-	-	1.257.786	5.059.527	2.098.742	2.259.992	10.676.047	-	-	2.087.399	8.627.862	3.221.019	3.696.550	17.632.830	
Sólidos a Granel	Açúcar	-	-	-	-	-	-	-	-	2.466.423	-	-	-	-	2.466.423	-	2.466.423	-	-	-	-	2.466.423	
	Adubo	-	-	-	-	-	-	-	-	-	-	-	-	-	-	-	-	-	-	-	-	-	
	Carvão	-	-	-	-	-	-	-	-	-	-	-	-	-	-	-	-	-	-	-	-	-	
	Enxofre	-	-	-	-	-	-	-	-	-	-	-	-	-	-	-	-	-	-	-	-	-	
	Minério	-	-	-	-	-	-	-	-	-	-	-	-	-	-	-	-	-	-	-	-	-	
	Polpa Cítrica Peletizada	-	-	-	-	-	-	-	-	-	-	-	-	-	-	-	-	-	-	-	-	-	
	Soja em Grãos	-	-	-	-	-	-	-	2.351.696	-	-	-	-	-	2.351.696	2.351.696	-	-	-	-	-	-	2.351.696
	Soja Peletizada	-	-	-	-	-	-	-	210.263	-	-	-	-	-	210.263	210.263	-	-	-	-	-	-	210.263
	Outros	-	-	-	-	-	-	-	8.619	-	-	-	-	-	8.619	8.619	-	-	-	-	-	-	8.619
Soma	-	-	-	-	-	-	-	2.570.578	2.466.423	-	-	-	-	5.037.001	2.570.578	2.466.423	-	-	-	-	-	5.037.001	
Líquidos a Granel	Acetato de Vinila	-	-	-	-	-	-	-	-	-	-	-	-	-	-	-	-	-	-	-	-	-	
	Ácido Fosfórico	-	-	-	-	-	-	-	-	-	-	-	-	-	-	-	-	-	-	-	-	-	
	Alcool	-	-	-	-	-	-	-	-	-	-	-	-	-	-	-	-	-	-	-	-	-	
	Gasolina	-	-	-	-	-	-	-	-	-	-	-	-	-	-	-	-	-	-	-	-	-	
	Soda Cáustica	-	-	-	-	-	-	-	-	-	-	-	-	-	-	-	-	-	-	-	-	-	
	Xilenos	-	-	-	-	-	-	-	-	-	-	-	-	-	-	-	-	-	-	-	-	-	
	Sucos Cítricos	-	-	-	-	-	-	-	-	-	-	-	-	-	-	-	-	-	-	-	-	-	
	Outros	-	-	-	-	-	-	-	-	-	-	-	-	-	-	-	-	-	-	-	-	-	
Soma	-	-	-	-	-	-	-	-	-	-	-	-	-	-	-	-	-	-	-	-	-		
TOTAL		-	-	829.613	3.568.335	1.122.277	1.436.558	6.956.783	2.570.578	2.466.423	1.257.786	5.059.527	2.098.742	2.259.992	15.713.048	2.570.578	2.466.423	2.087.399	8.627.862	3.221.019	3.696.550	22.669.831	
CABOTAGEM																							
Carga Geral	Containerizada	-	-	-	540.110	172.003	210.638	922.751	-	-	-	536.371	178.696	200.921	915.988	-	-	-	1.076.481	350.699	411.559	1.838.739	
	Solta	-	-	-	-	-	-	-	-	-	-	-	-	-	-	-	-	-	-	-	-	-	
	Soma	-	-	-	540.110	172.003	210.638	922.751	-	-	-	536.371	178.696	200.921	915.988	-	-	-	1.076.481	350.699	411.559	1.838.739	
Sólidos a Granel	Açúcar	-	-	-	-	-	-	-	-	366.026	-	-	-	-	366.026	-	366.026	-	-	-	-	366.026	
	Adubo	-	-	-	-	-	-	-	-	-	-	-	-	-	-	-	-	-	-	-	-	-	
	Carvão	-	-	-	-	-	-	-	-	-	-	-	-	-	-	-	-	-	-	-	-	-	
	Enxofre	-	-	-	-	-	-	-	-	-	-	-	-	-	-	-	-	-	-	-	-	-	
	Minério	-	-	-	-	-	-	-	-	-	-	-	-	-	-	-	-	-	-	-	-	-	
	Polpa Cítrica Peletizada	-	-	-	-	-	-	-	-	-	-	-	-	-	-	-	-	-	-	-	-	-	
	Soja em Grãos	-	-	-	-	-	-	-	424.874	-	-	-	-	-	424.874	424.874	-	-	-	-	-	424.874	
	Soja Peletizada	-	-	-	-	-	-	-	51.689	-	-	-	-	-	51.689	51.689	-	-	-	-	-	51.689	
	Outros	-	-	-	-	-	-	-	-	-	-	-	-	-	-	-	-	-	-	-	-	-	
Soma	-	-	-	-	-	-	-	476.563	366.026	-	-	-	-	842.589	476.563	366.026	-	-	-	-	842.589		
Líquidos a Granel	Acetato de Vinila	-	-	-	-	-	-	-	-	-	-	-	-	-	-	-	-	-	-	-	-	-	
	Ácido Fosfórico	-	-	-	-	-	-	-	-	-	-	-	-	-	-	-	-	-	-	-	-	-	
	Alcool	-	-	-	-	-	-	-	-	-	-	-	-	-	-	-	-	-	-	-	-	-	
	Gasolina	-	-	-	-	-	-	-	-	-	-	-	-	-	-	-	-	-	-	-	-	-	
	Soda Cáustica	-	-	-	-	-	-	-	-	-	-	-	-	-	-	-	-	-	-	-	-	-	
	Xilenos	-	-	-	-	-	-	-	-	-	-	-	-	-	-	-	-	-	-	-	-	-	
	Sucos Cítricos	-	-	-	-	-	-	-	-	-	-	-	-	-	-	-	-	-	-	-	-	-	
	Outros	-	-	-	-	-	-	-	-	-	-	-	-	-	-	-	-	-	-	-	-	-	
Soma	-	-	-	-	-	-	-	-	-	-	-	-	-	-	-	-	-	-	-	-	-		
TOTAL		-	-	-	540.110	172.003	210.638	922.751	476.563	366.026	-	536.371	178.696	200.921	1.758.577	476.563	366.026	-	1.076.481	350.699	411.559	2.681.328	
TOTAL GERAL		-	-	829.613	4.108.445	1.294.280	1.647.196	7.879.534	3.047.141	2.832.449	1.257.786	5.595.898	2.277.438	2.460.913	17.471.625	3.047.141	2.832.449	2.087.399	9.704.343	3.571.718	4.108.109	25.351.159	

EM TONELADAS		MOVIMENTO NOS TERMINAIS PRIVATIVOS DO PORTO DE SANTOS - NO MÊS										CODESP - fl.22 ESTATÍSTICA - Out / 06				
ESPECIFICAÇÃO		IMPORTAÇÃO					EXPORTAÇÃO					TOTAL GERAL				
		No Porto Organizado		Fora do Porto Organizado			No Porto Organizado		Fora do Porto Organizado			No Porto Organizado		Fora do Porto Organizado		
		CUTRALE	DOW	COSIPA	ULTRAFÉRTIL	TOTAL	CUTRALE	DOW	COSIPA	ULTRAFÉRTIL	TOTAL	CUTRALE	DOW	COSIPA	ULTRAFÉRTIL	TOTAL
LONGO CURSO																
Carga Geral	Conteinerizada	-	-	-	-	-	-	-	-	-	-	-	-	-	-	-
	Solta	-	-	-	-	-	-	-	141.008	-	141.008	-	-	141.008	-	141.008
	Soma	-	-	-	-	-	-	-	141.008	-	141.008	-	-	141.008	-	141.008
Sólidos a Granel	Açúcar	-	-	-	-	-	-	-	-	-	-	-	-	-	-	-
	Adubo	-	-	-	139.285	139.285	-	-	-	-	-	-	-	-	139.285	139.285
	Carvão	-	-	49.334	-	49.334	-	-	28.038	-	28.038	-	-	77.372	-	77.372
	Enxofre	-	-	-	16.245	16.245	-	-	-	-	-	-	-	-	16.245	16.245
	Minério	-	-	-	-	-	-	-	-	-	-	-	-	-	-	-
	Polpa Cítrica Peletizada	-	-	-	-	-	42.575	-	-	-	42.575	42.575	-	-	-	42.575
	Soja em Grãos	-	-	-	-	-	4.597	-	-	-	4.597	4.597	-	-	-	4.597
	Soja Peletizada	-	-	-	-	-	35.708	-	-	-	35.708	35.708	-	-	-	35.708
Outros	-	-	-	-	-	-	-	-	-	-	-	-	-	-	-	
Soma	-	-	49.334	155.530	204.864	82.880	-	28.038	-	110.918	82.880	-	77.372	155.530	315.782	
Líquidos a Granel	Acetato de Vinila	-	-	-	-	-	-	-	-	-	-	-	-	-	-	-
	Ácido Fosfórico	-	-	-	-	-	-	-	-	-	-	-	-	-	-	-
	Alcool	-	-	-	-	-	-	-	-	-	-	-	-	-	-	-
	Gasolina	-	-	-	-	-	-	-	-	-	-	-	-	-	-	-
	Soda Cáustica	-	-	-	-	-	-	-	-	-	-	-	-	-	-	-
	Xilenos	-	-	-	-	-	-	-	-	-	-	-	-	-	-	-
	Sucos Cítricos	-	-	-	-	-	43.542	-	-	-	43.542	43.542	-	-	-	43.542
	Outros	-	3.983	-	33.091	37.074	-	472	-	-	472	-	4.455	-	33.091	37.546
Soma	-	3.983	-	33.091	37.074	43.542	472	-	-	44.014	43.542	4.455	-	33.091	81.088	
TOTAL	-	3.983	49.334	188.621	241.938	126.422	472	169.046	-	295.940	126.422	4.455	218.380	188.621	537.878	
CABOTAGEM																
Carga Geral	Conteinerizada	-	-	-	-	-	-	-	-	-	-	-	-	-	-	-
	Solta	-	-	-	-	-	-	-	-	-	-	-	-	-	-	-
	Soma	-	-	-	-	-	-	-	-	-	-	-	-	-	-	-
Sólidos a Granel	Açúcar	-	-	-	-	-	-	-	-	-	-	-	-	-	-	-
	Adubo	-	-	-	-	-	-	-	-	-	-	-	-	-	-	-
	Carvão	-	-	-	-	-	-	-	-	-	-	-	-	-	-	-
	Enxofre	-	-	-	-	-	-	-	-	-	-	-	-	-	-	-
	Minério	-	-	-	-	-	-	-	-	-	-	-	-	-	-	-
	Polpa Cítrica Peletizada	-	-	-	-	-	-	-	-	-	-	-	-	-	-	-
	Soja em Grãos	-	-	-	-	-	-	-	-	-	-	-	-	-	-	-
	Soja Peletizada	-	-	-	-	-	-	-	-	-	-	-	-	-	-	-
Outros	-	-	-	-	-	-	-	-	-	-	-	-	-	-	-	
Soma	-	-	-	-	-	-	-	-	-	-	-	-	-	-	-	
Líquidos a Granel	Acetato de Vinila	-	-	-	-	-	-	-	-	-	-	-	-	-	-	-
	Ácido Fosfórico	-	-	-	-	-	-	-	-	-	-	-	-	-	-	-
	Alcool	-	-	-	-	-	-	-	-	-	-	-	-	-	-	-
	Gasolina	-	-	-	-	-	-	-	-	-	-	-	-	-	-	-
	Soda Cáustica	-	30.608	-	-	30.608	-	-	-	-	-	30.608	-	-	-	30.608
	Xilenos	-	-	-	-	-	-	-	-	-	-	-	-	-	-	-
	Sucos Cítricos	-	-	-	-	-	-	-	-	-	-	-	-	-	-	-
	Outros	-	19.661	-	-	19.661	-	300	-	-	300	-	19.961	-	-	19.961
Soma	-	50.269	-	-	50.269	-	300	-	-	300	-	50.569	-	-	50.569	
TOTAL	-	50.269	-	-	50.269	-	300	-	-	300	-	50.569	-	-	50.569	
TOTAL GERAL	-	54.252	49.334	188.621	292.207	126.422	772	169.046	-	296.240	126.422	55.024	218.380	188.621	588.447	

EM TONELADAS		MOVIMENTO GERAL NO PORTO DE SANTOS - NO MÊS						CODESP - fl.24 ESTATÍSTICA - Out / 06		
ESPECIFICAÇÃO		IMPORTAÇÃO			EXPORTAÇÃO			TOTAL GERAL		
		LONGO CURSO	CABOTAGEM	TOTAL	LONGO CURSO	CABOTAGEM	TOTAL	LONGO CURSO	CABOTAGEM	TOTAL
Carga Geral	Conteinerizada	848.220	107.887	956.107	1.359.676	130.882	1.490.558	2.207.896	238.769	2.446.665
	Solta	11.951	-	11.951	433.116	-	433.116	445.067	-	445.067
	Soma	860.171	107.887	968.058	1.792.792	130.882	1.923.674	2.652.963	238.769	2.891.732
Sólidos a Granel	Açúcar	-	-	-	899.381	76.580	975.961	899.381	76.580	975.961
	Adubo	306.400	-	306.400	-	-	-	306.400	-	306.400
	Barrilha	-	-	-	-	-	-	-	-	-
	Carvão	49.334	-	49.334	28.038	-	28.038	77.372	-	77.372
	Enxofre	136.203	1.695	137.898	-	-	-	136.203	1.695	137.898
	Minério	-	-	-	-	-	-	-	-	-
	Polpa Cítrica Peletizada	-	-	-	42.575	-	42.575	42.575	-	42.575
	Sal	15.543	68.394	83.937	-	-	-	15.543	68.394	83.937
	Soja em Grãos	-	-	-	325.699	43.353	369.052	325.699	43.353	369.052
	Soja Peletizada	-	-	-	233.759	16.313	250.072	233.759	16.313	250.072
	Trigo	137.771	-	137.771	-	-	-	137.771	-	137.771
	Outros	-	-	-	37.034	-	37.034	37.034	-	37.034
Soma	645.251	70.089	715.340	1.566.486	136.246	1.702.732	2.211.737	206.335	2.418.072	
Líquidos a Granel	Consumo de Bordo				6.073	1.518	7.591	6.073	1.518	7.591
		Oleo Diesel	-	-	-	-	-	-	-	-
		Oleo Combustível	-	-	-	85.751	33.938	119.689	85.751	33.938
		Ácido Fosfórico	31.186	-	31.186	-	-	-	-	31.186
		Alcool	438	-	438	191.322	-	191.322	191.760	-
		Amonia	33.900	-	33.900	-	-	-	33.900	-
		Coperaf	-	4.949	4.949	1.483	-	1.483	1.483	4.949
		Estireno	3.177	1.504	4.681	-	-	-	3.177	1.504
		Gás Liquefeito de Petróleo	84.905	4.473	89.378	-	-	-	84.905	4.473
		Gasolina	-	-	-	35.124	57.908	93.032	35.124	57.908
		Nafta	-	-	-	-	-	-	-	-
		Óleo Combustível	-	102.700	102.700	-	27.191	27.191	-	129.891
		Óleo de Origem Vegetal	11.744	-	11.744	38.504	-	38.504	50.248	-
		Óleo Diesel e Gasóleo	-	-	-	26.115	156.193	182.308	26.115	156.193
		Petróleo	-	-	-	-	-	-	-	-
		Soda Cáustica	23.751	52.029	75.780	-	-	-	23.751	52.029
	Sucos Cítricos	-	-	-	140.493	-	140.493	140.493	-	
	Xilenos	9.662	3.674	13.336	-	-	-	9.662	3.674	
	Outros	77.425	51.130	128.555	30.428	2.543	32.971	107.853	53.673	
	Soma	276.188	220.459	496.647	555.293	279.291	834.584	831.481	499.750	
TOTAL GERAL		1.781.610	398.435	2.180.045	3.914.571	546.419	4.460.990	5.696.181	944.854	6.641.035

EM TONELADAS		MOVIMENTO GERAL ACUMULADO NO PORTO DE SANTOS						CODESP - fl.25 ESTATÍSTICA - Out / 06			
ESPECIFICAÇÃO		IMPORTAÇÃO			EXPORTAÇÃO			TOTAL GERAL			
		LONGO CURSO	CABOTAGEM	TOTAL	LONGO CURSO	CABOTAGEM	TOTAL	LONGO CURSO	CABOTAGEM	TOTAL	
Carga Geral	Conteinerizada	7.654.099	966.114	8.620.213	11.861.698	964.999	12.826.697	19.515.797	1.931.113	21.446.910	
	Solta	114.340	-	114.340	4.273.742	5.370	4.279.112	4.388.082	5.370	4.393.452	
	Soma	7.768.439	966.114	8.734.553	16.135.440	970.369	17.105.809	23.903.879	1.936.483	25.840.362	
Sólidos a Granel	Açúcar	-	-	-	8.219.655	366.026	8.585.681	8.219.655	366.026	8.585.681	
	Adubo	1.648.688	-	1.648.688	23.160	-	23.160	1.671.848	-	1.671.848	
	Barrilha	110.891	-	110.891	-	-	-	110.891	-	110.891	
	Carvão	2.378.515	-	2.378.515	170.161	16.664	186.825	2.548.676	16.664	2.565.340	
	Enxofre	1.184.057	3.027	1.187.084	-	-	-	1.184.057	3.027	1.187.084	
	Minério	-	-	-	-	-	-	-	-	-	
	Polpa Cítrica Peletizada	-	-	-	161.546	-	161.546	161.546	-	161.546	
	Sal	250.450	364.755	615.205	-	-	-	250.450	364.755	615.205	
	Soja em Grãos	-	-	-	6.493.840	424.874	6.918.714	6.493.840	424.874	6.918.714	
	Soja Peletizada	-	-	-	1.602.023	51.977	1.654.000	1.602.023	51.977	1.654.000	
	Trigo	1.200.417	-	1.200.417	-	-	-	1.200.417	-	1.200.417	
	Outros	226.746	-	226.746	438.093	-	438.093	664.839	-	664.839	
Soma	6.999.764	367.782	7.367.546	17.108.478	859.541	17.968.019	24.108.242	1.227.323	25.335.565		
Líquidos a Granel	Consumo de Bordo	Oleo Diesel	-	-	-	50.310	12.580	62.890	50.310	12.580	62.890
		Oleo Combustível	-	-	-	869.627	229.907	1.099.534	869.627	229.907	1.099.534
	Ácido Fosfórico		210.452	-	210.452	-	-	-	210.452	-	210.452
	Alcool		80.162	-	80.162	1.521.743	14.208	1.535.951	1.601.905	14.208	1.616.113
	Amonia		215.189	-	215.189	-	-	-	215.189	-	215.189
	Coperaf		5.884	47.853	53.737	6.457	-	6.457	12.341	47.853	60.194
	Estireno		21.060	13.006	34.066	-	700	700	21.060	13.706	34.766
	Gás Liquefeito de Petróleo		287.119	99.343	386.462	-	6.684	6.684	287.119	106.027	393.146
	Gasolina		9.275	262	9.537	266.968	361.979	628.947	276.243	362.241	638.484
	Nafta		3.560	-	3.560	53.423	8.831	62.254	56.983	8.831	65.814
	Óleo Combustível		40.648	102.700	143.348	1.157.812	918.110	2.075.922	1.198.460	1.020.810	2.219.270
	Óleo de Origem Vegetal		84.015	-	84.015	65.639	-	65.639	149.654	-	149.654
	Óleo Diesel e Gasóleo		-	-	-	64.724	1.311.503	1.376.227	64.724	1.311.503	1.376.227
	Petróleo		-	454.169	454.169	-	103.083	103.083	-	557.252	557.252
	Soda Cáustica		283.819	445.705	729.524	-	2.988	2.988	283.819	448.693	732.512
	Sucos Cítricos		-	-	-	1.187.645	-	1.187.645	1.187.645	-	1.187.645
	Xilenos		34.158	121.314	155.472	-	-	-	34.158	121.314	155.472
Outros		477.401	429.764	907.165	314.355	19.594	333.949	791.756	449.358	1.241.114	
Soma		1.752.742	1.714.116	3.466.858	5.558.703	2.990.167	8.548.870	7.311.445	4.704.283	12.015.728	
TOTAL GERAL		16.520.945	3.048.012	19.568.957	38.802.621	4.820.077	43.622.698	55.323.566	7.868.089	63.191.655	