

MENSÁRIO ESTATÍSTICO DE MOVIMENTAÇÃO - JULHO 2007

PORTO DE SANTOS

Codesp

**Companhia Docas
do Estado
de São Paulo
Administradora e
Autoridade Portuária**

**Diretoria
Comercial e de
Desenvolvimento**

**Suprintendência de
Desenvolvimento
do Porto**

**Gerência de
Estudos Tarifários
e Informação**

- 01 DESTAQUES E COMENTÁRIOS
- 02 MOVIMENTO NO PORTO DE SANTOS (GRÁFICO)
- 03 MOVIMENTO ACUMULADO NO PORTO DE SANTOS (1998 - 2007)
- 04 MOVIMENTO NO PORTO DE SANTOS
- 05 COMPARATIVO DOS TOTAIS MOVIMENTADOS NO PORTO DE SANTOS
- 06 MOVIMENTO ACUMULADO ATÉ O MÊS (GRÁFICO)
- 07 EVOLUÇÃO MENSAL DO MOVIMENTO NO PORTO DE SANTOS
- 08 EVOLUÇÃO MENSAL DO MOVIMENTO NO PORTO ORGANIZADO
- 09 MOVIMENTO DE CONTÊINERES NO PORTO DE SANTOS (GRÁFICO)
- 10 MOVIMENTO MENSAL DE CONTÊINERES NO PORTO DE SANTOS - TOTAL
 - 10-A MOVIMENTO MENSAL DE CONTÊINERES NO PORTO DE SANTOS - IMPORTAÇÃO
 - 10-B MOVIMENTO MENSAL DE CONTÊINERES NO PORTO DE SANTOS - EXPORTAÇÃO
- 11 MOVIMENTO ACUMULADO DE CONTÊINERES NO PORTO DE SANTOS – TOTAL
 - 11-A MOVIMENTO ACUMULADO DE CONTÊINERES NO PORTO DE SANTOS – IMPORTAÇÃO
 - 11-B MOVIMENTO ACUMULADO DE CONTÊINERES NO PORTO DE SANTOS – EXPORTAÇÃO
- 12 REEMBARQUE DE CONTÊINERES - MÊS
- 13 REEMBARQUE DE CONTÊINERES - ACUMULADO
- 14 MOVIMENTO PELO SISTEMA “ROLL-ON/ROLL-OFF”
- 15 MOVIMENTO DE EMBARCAÇÕES NO PORTO DE SANTOS
- 16 ATRACAÇÃO DE NAVIOS CARGUEIROS NO PORTO DE SANTOS (ESPERAS)
- 17 CARACTERÍSTICAS DOS NAVIOS QUE ATRACARAM NO MÊS NO PORTO DE SANTOS
- 18 ÍNDICES DE MOVIMENTAÇÃO NO PORTO DE SANTOS
- 19 UTILIZAÇÃO DO CAIS NO PORTO DE SANTOS
- 20 MOVIMENTO NOS TERMINAIS DE USO PRIVADO NO PORTO DE SANTOS - NO MÊS
- 21 MOVIMENTO NOS TERMINAIS DE USO PRIVADO NO PORTO DE SANTOS - ACUMULADO
- 22 MOVIMENTO NOS TERMINAIS PRIVATIVOS DO PORTO DE SANTOS - NO MÊS
- 23 MOVIMENTO NOS TERMINAIS PRIVATIVOS DO PORTO DE SANTOS ACUMULADO
- 24 MOVIMENTO GERAL NO PORTO DE SANTOS - NO MÊS
- 25 MOVIMENTO GERAL NO PORTO DE SANTOS - ACUMULADO

DESTAQUES E COMENTÁRIOS

CODESP - fl. 01
ESTATÍSTICA - Jul / 07

➤ **MOVIMENTO MENSAL**

Julho foi o mês em que houve quebra de recorde no Porto de Santos, foram 7.542.535 t movimentadas, batendo o registrado em agosto de 2.006 que tinha sido de 7.411.275 t, 131.260 t(1,8%). As exportações chegaram a 5.205.186 t (69%) e as importações com 2.337.349 t (31%). A previsão para este mês tinha sido de 7.487.064 t. Passaram por todo sistema portuário 146.828 unidades de contêineres assim distribuídos: 69.258 no TC 1; 20.111 no Terminal 37; 27.158 no Terminal 35; 17.134 no Tecondi; 12.022 no Terminal da Rodrimar e 1.145 nos demais pontos do cais. Açúcar a granel com 1.213.679 t e a soja em grãos com 424.485 t, foram as mercadorias de maior movimento.

➤ **MOVIMENTO ACUMULADO**

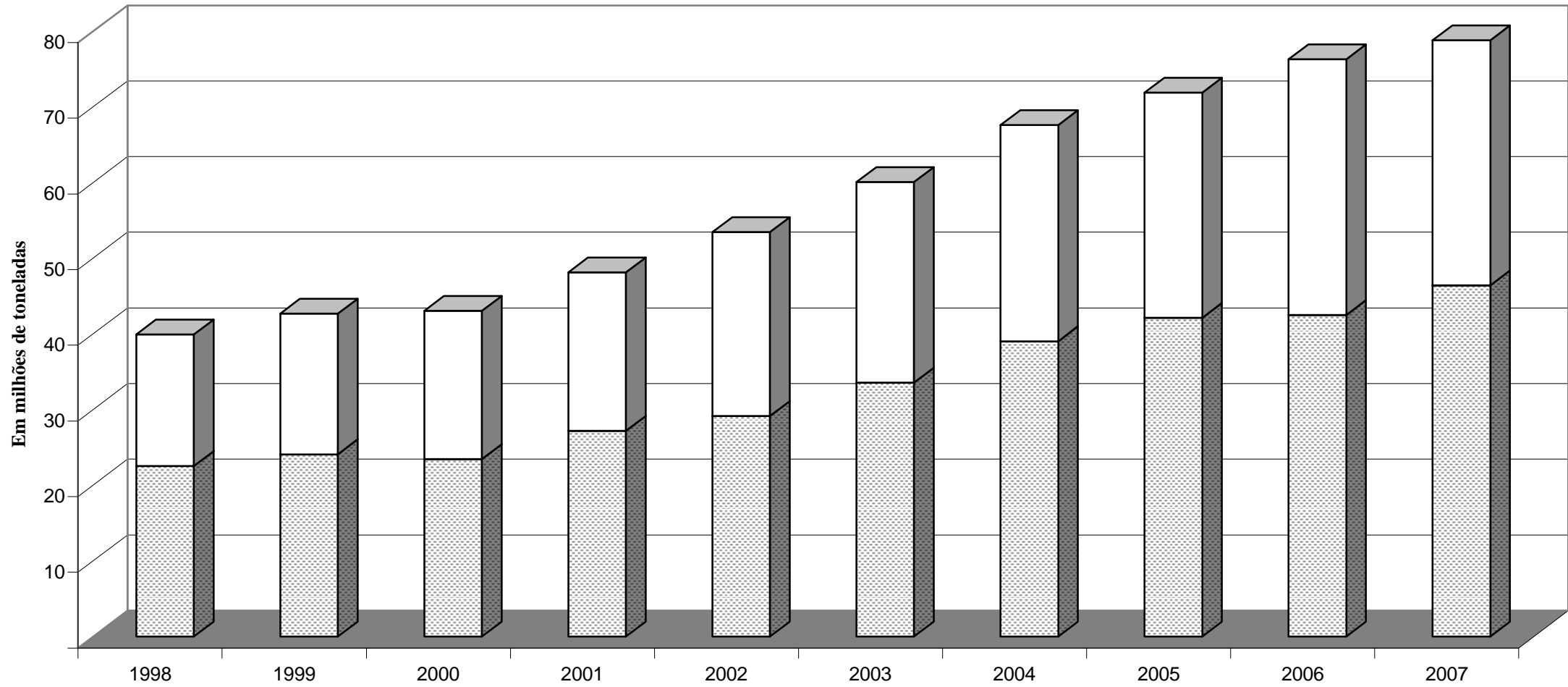
O acumulado do ano chegou a 46.426.469 t, recorde também em se tratando de períodos idênticos de outros anos; foram 3.897.978 t acima do recorde anterior, julho de 2.006, com 42.528.494 t. Transitaram pelo Cais do Porto 939.855 contêineres. Açúcar a granel(5.933.854 t), soja em grãos(4.493.392 t) e carvão(2.000.192 t) foram os produtos de maior movimento.

ooooo0ooooo

Movimento no Porto de Santos

CODESP - fl. 02
ESTATÍSTICA - Jul / 07

■ Até o mês □ Total do Ano



Obs.: O total do ano para 2007 é previsto

EM		MOVIMENTO ACUMULADO								CODESP - FI.03			
TONELADAS		PORTO DE SANTOS								ESTATÍSTICA - Jul / 07			
ESPECIFI- CAÇÃO		IMPORTAÇÃO				EXPORTAÇÃO				TOTAL			
		Carga Geral	Sólidos a Granel	Líquidos a Granel	Soma	Carga Geral	Sólidos a Granel	Líquidos a Granel	Soma	Carga Geral	Sólidos a Granel	Líquidos a Granel	Soma
L C O U N R G S O O	1998	2.718.327	4.482.798	1.091.318	8.292.443	4.064.298	3.474.795	1.242.598	8.781.691	6.782.625	7.957.593	2.333.916	17.074.134
	1999	2.444.312	4.200.506	1.222.466	7.867.284	4.980.364	5.326.543	1.819.946	12.126.853	7.424.676	9.527.049	3.042.412	19.994.137
	2000	3.143.835	4.446.321	1.463.540	9.053.696	3.899.500	4.444.724	1.724.473	10.068.697	7.043.335	8.891.045	3.188.013	19.122.393
	2001	3.034.691	4.746.092	1.439.802	9.220.585	4.337.167	6.796.967	2.571.896	13.706.030	7.371.858	11.543.059	4.011.698	22.926.615
	2002	3.157.352	4.991.334	1.347.624	9.496.310	6.128.824	7.422.069	2.154.080	15.704.973	9.286.176	12.413.403	3.501.704	25.201.283
	2003	3.419.904	5.406.828	1.154.910	9.981.642	6.790.156	9.356.034	2.008.515	18.154.705	10.210.060	14.762.862	3.163.425	28.136.347
	2004	4.326.007	4.965.567	1.310.526	10.602.100	9.489.287	11.082.493	2.033.536	22.605.316	13.815.294	16.048.060	3.344.062	33.207.416
	2005	4.850.970	4.676.350	1.150.774	10.678.094	10.581.800	12.968.723	2.990.749	26.541.272	15.432.770	17.645.073	4.141.523	37.219.366
	2006	5.266.937	4.628.578	1.105.794	11.001.309	10.917.718	11.949.208	3.580.768	26.447.694	16.184.655	16.577.786	4.686.562	37.449.003
2007	5.665.060	6.601.380	1.214.359	13.480.799	11.074.533	11.490.635	4.163.394	26.728.562	16.739.593	18.092.015	5.377.753	40.209.361	
C A B O T A G E M	1998	11.405	2.340.706	836.815	3.188.926	90.077	-	2.203.743	2.293.820	101.482	2.340.706	3.040.558	5.482.746
	1999	29.435	1.397.840	975.678	2.402.953	94.103	-	1.619.047	1.713.150	123.538	1.397.840	2.594.725	4.116.103
	2000	41.091	1.179.396	698.530	1.919.017	110.158	-	2.310.613	2.420.771	151.249	1.179.396	3.009.143	4.339.788
	2001	277.562	1.517.531	651.598	2.446.691	218.020	49.508	1.564.791	1.832.319	495.582	1.567.039	2.216.389	4.279.010
	2002	319.282	792.689	797.678	1.909.649	75.577	-	1.958.847	2.034.424	394.859	792.689	2.756.525	3.944.073
	2003	371.817	612.001	863.255	1.847.073	339.767	-	3.244.940	3.584.707	711.584	612.001	4.108.195	5.431.780
	2004	427.758	402.818	1.043.112	1.873.688	370.618	-	3.599.921	3.970.539	798.376	402.818	4.643.033	5.844.227
	2005	392.531	321.515	851.148	1.565.194	395.920	213.482	2.738.452	3.347.854	788.451	534.997	3.589.600	4.913.048
	2006	659.623	225.687	964.301	1.849.611	647.950	500.810	2.081.117	3.229.877	1.307.573	726.497	3.045.418	5.079.488
2007	756.235	292.763	888.561	1.937.559	867.255	737.494	2.674.800	4.279.549	1.623.490	1.030.257	3.563.361	6.217.108	
T O T A L	1998	2.729.732	6.823.504	1.928.133	11.481.369	4.154.375	3.474.795	3.446.341	11.075.511	6.884.107	10.298.299	5.374.474	22.556.880
	1999	2.473.747	5.598.346	2.198.144	10.270.237	5.074.467	5.326.543	3.438.993	13.840.003	7.548.214	10.924.889	5.637.137	24.110.240
	2000	3.184.926	5.625.717	2.162.070	10.972.713	4.009.658	4.444.724	4.035.086	12.489.468	7.194.584	10.070.441	6.197.156	23.462.181
	2001	3.312.253	6.263.623	2.091.400	11.667.276	4.555.187	6.846.475	4.136.687	15.538.349	7.867.440	13.110.098	6.228.087	27.205.625
	2002	3.476.634	5.784.023	2.145.302	11.405.959	6.204.401	7.422.069	4.112.927	17.739.397	9.681.035	13.206.092	6.258.229	29.145.356
	2003	3.791.721	6.018.829	2.018.165	11.828.715	7.129.923	9.356.034	5.253.455	21.739.412	10.921.644	15.374.863	7.271.620	33.568.127
	2004	4.753.765	5.368.385	2.353.638	12.475.788	9.859.905	11.082.493	5.633.457	26.575.855	14.613.670	16.450.878	7.987.095	39.051.643
	2005	5.243.501	4.997.865	2.001.922	12.243.288	10.977.720	13.182.205	5.729.201	29.889.126	16.221.221	18.180.070	7.731.123	42.132.414
	2006	5.926.560	4.854.265	2.070.095	12.850.920	11.565.668	12.450.018	5.661.885	29.677.571	17.492.228	17.304.283	7.731.980	42.528.491
2007	6.421.295	6.894.143	2.102.920	15.418.358	11.941.788	12.228.129	6.838.194	31.008.111	18.363.083	19.122.272	8.941.114	46.426.469	

EM TONELADAS	MOVIMENTO NO PORTO DE SANTOS										CODESP - fl. 04 ESTATÍSTICA - Jul /07	
-----------------	-------------------------------------	--	--	--	--	--	--	--	--	--	--	--

ESPECIFI- CAÇÃO	IMPORTAÇÃO				EXPORTAÇÃO				TOTAL			
	Carga Geral	Sólidos a Granel	Líquidos a Granel	Soma	Carga Geral	Sólidos a Granel	Líquidos a Granel	Soma	Carga Geral	Sólidos a Granel	Líquidos a Granel	Soma

NO MES

LONGO CURSO	Cais Público	51.769	573.082	136.223	761.074	417.238	1.569.351	755.575	2.742.164	469.007	2.142.433	891.798	3.503.238
	T. Uso Privado	812.418	-	-	812.418	1.159.056	574.040	-	1.733.096	1.971.474	574.040	-	2.545.514
	T. Privativo	5.982	398.128	24.103	428.213	107.778	55.199	63.421	226.398	113.760	453.327	87.524	654.611
	SOMA	870.169	971.210	160.326	2.001.705	1.684.072	2.198.590	818.996	4.701.658	2.554.241	3.169.800	979.322	6.703.363
CABO- TAGEM	Cais Público	18.647	40.948	120.294	179.889	10.156	-	274.899	285.055	28.803	40.948	395.193	464.944
	T. Uso Privado	102.525	-	-	102.525	108.950	108.473	-	217.423	211.475	108.473	-	319.948
	T. Privativo	-	-	53.230	53.230	-	-	1.050	1.050	-	-	54.280	54.280
	SOMA	121.172	40.948	173.524	335.644	119.106	108.473	275.949	503.528	240.278	149.421	449.473	839.172
TOTAL	Cais Público	70.416	614.030	256.517	940.963	427.394	1.569.351	1.030.474	3.027.219	497.810	2.183.381	1.286.991	3.968.182
	T. Uso Privado	914.943	-	-	914.943	1.268.006	682.513	-	1.950.519	2.182.949	682.513	-	2.865.462
	T. Privativo	5.982	398.128	77.333	481.443	107.778	55.199	64.471	227.448	113.760	453.327	141.804	708.891
	TOTAL	991.341	1.012.158	333.850	2.337.349	1.803.178	2.307.063	1.094.945	5.205.186	2.794.519	3.319.221	1.428.795	7.542.535

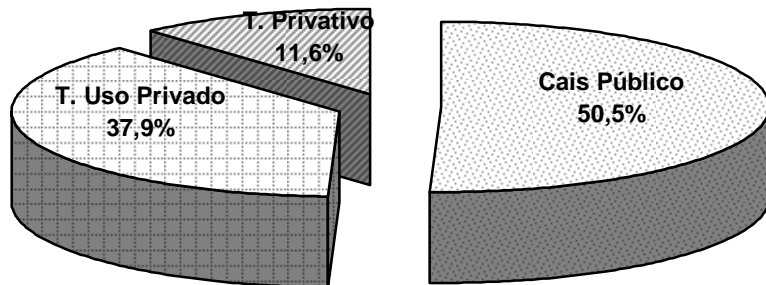
ACUMULADO

LONGO CURSO	Cais Público	370.044	3.302.303	1.021.591	4.693.938	2.416.904	8.858.591	3.845.855	15.121.350	2.786.948	12.160.894	4.867.446	19.815.288
	T. Uso Privado	5.266.293	-	-	5.266.293	7.725.933	2.417.883	-	10.143.816	12.992.226	2.417.883	-	15.410.109
	T. Privativo	28.723	3.299.077	192.768	3.520.568	931.696	214.161	317.539	1.463.396	960.419	3.513.238	510.307	4.983.964
	SOMA	5.665.060	6.601.380	1.214.359	13.480.799	11.074.533	11.490.635	4.163.394	26.728.562	16.739.593	18.092.015	5.377.753	40.209.361
CABO- TAGEM	Cais Público	60.265	292.763	570.883	923.911	37.438	9.523	2.649.447	2.696.408	97.703	302.286	3.220.330	3.620.319
	T. Uso Privado	695.970	-	-	695.970	829.817	681.664	-	1.511.481	1.525.787	681.664	-	2.207.451
	T. Privativo	-	-	317.678	317.678	-	46.307	25.353	71.660	-	46.307	343.031	389.338
	SOMA	756.235	292.763	888.561	1.937.559	867.255	737.494	2.674.800	4.279.549	1.623.490	1.030.257	3.563.361	6.217.108
TOTAL	Cais Público	430.309	3.595.066	1.592.474	5.617.849	2.454.342	8.868.114	6.495.302	17.817.758	2.884.651	12.463.180	8.087.776	23.435.607
	T. Uso Privado	5.962.263	-	-	5.962.263	8.555.750	3.099.547	-	11.655.297	14.518.013	3.099.547	-	17.617.560
	T. Privativo	28.723	3.299.077	510.446	3.838.246	931.696	260.468	342.892	1.535.056	960.419	3.559.545	853.338	5.373.302
	TOTAL	6.421.295	6.894.143	2.102.920	15.418.358	11.941.788	12.228.129	6.838.194	31.008.111	18.363.083	19.122.272	8.941.114	46.426.469

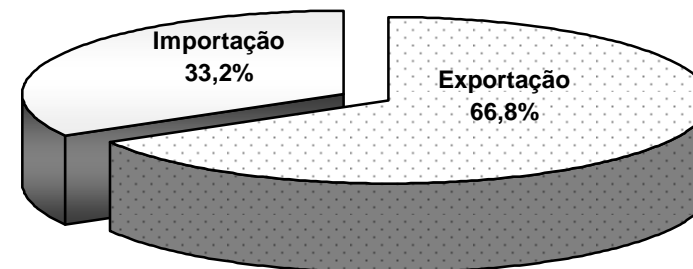
EM TONELADAS		COMPARATIVO DOS TOTAIS MOVIMENTADOS PORTO DE SANTOS						CODESP - fl.05 ESTATÍSTICA - Jul / 07			
Ano	2002	2003	2004	2005	2006	Média 2002 / 2006	2007	Diferenças			
Mês								2007 - Média	%	2007-2006	%
Janeiro	3.389.629	3.613.542	4.736.872	4.841.265	4.536.287	4.223.519	5.610.159	1.386.640	33	1.073.872	24
Fevereiro	2.738.809	3.656.352	4.325.684	5.071.082	5.246.124	4.207.610	6.166.990	1.959.380	47	920.866	18
Março	4.102.839	4.631.212	6.167.602	5.792.804	5.848.603	5.308.612	6.642.912	1.334.300	25	794.309	14
Abril	3.990.042	4.719.997	5.378.562	5.789.368	6.563.281	5.288.250	6.516.331	1.228.081	23	(46.950)	(1)
Maiο	4.693.535	5.143.484	6.351.975	6.928.361	6.188.356	5.861.142	6.730.302	869.160	15	541.946	9
Junho	4.822.222	5.723.984	5.782.370	6.881.041	6.813.607	6.004.645	7.217.240	1.212.595	20	403.633	6
Julho	5.408.280	6.079.556	6.308.578	6.828.493	7.332.233	6.391.428	7.542.535	1.151.107	18	210.302	3
Agosto	-	-	-	-	-	-	-	-	-	-	-
Setembro	-	-	-	-	-	-	-	-	-	-	-
Outubro	-	-	-	-	-	-	-	-	-	-	-
Novembro	-	-	-	-	-	-	-	-	-	-	-
Dezembro	-	-	-	-	-	-	-	-	-	-	-
Total	29.145.356	33.568.127	39.051.643	42.132.414	42.528.491	37.285.206	46.426.469	9.141.263	25	3.897.978	9
Média Mensal	4.163.622	4.795.447	5.578.806	6.018.916	6.075.499	5.326.458	6.632.353	1.305.895	25	556.854	9

Total Jan / Jul 2007 = 46.426.469 toneladas

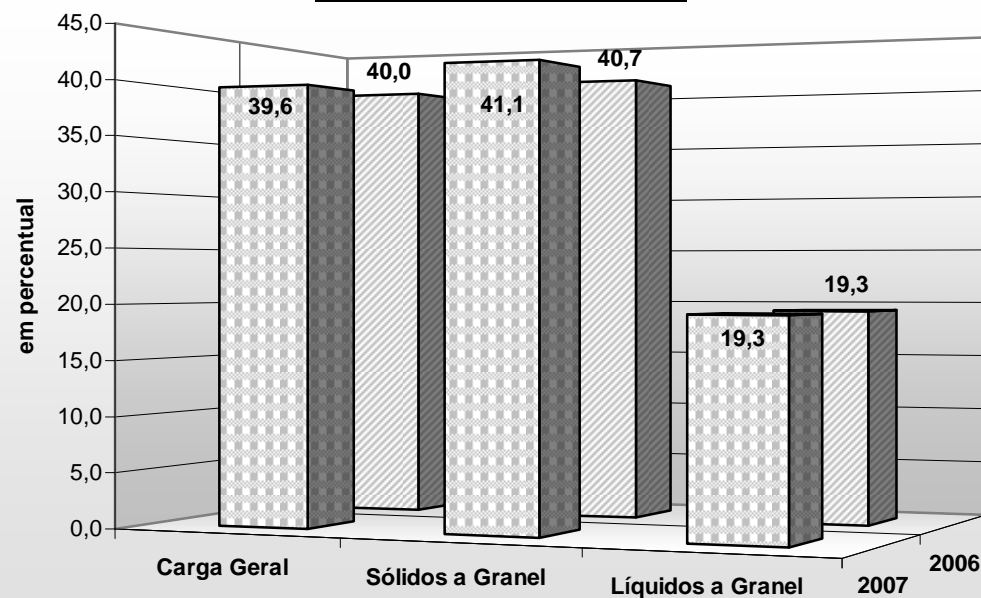
Tipo de Cais



Sentido da Carga



Natureza da Mercadoria



EM TONELADAS	EVOLUÇÃO DA MOVIMENTAÇÃO MENSAL PORTO DE SANTOS									CODESP - fl.07 ESTATISTICA - Jul / 07		
-----------------	--	--	--	--	--	--	--	--	--	--	--	--

MÊS	CARGA GERAL			SÓLIDOS A GRANEL			LÍQUIDOS A GRANEL			TOTAL		
	Longo Curso	Cabotagem	Soma	Longo Curso	Cabotagem	Soma	Longo Curso	Cabotagem	Soma	Longo Curso	Cabotagem	Soma

IMPORTAÇÃO

JANEIRO	829.958	70.743	900.701	783.597	46.557	830.154	152.066	60.501	212.567	1.765.621	177.801	1.943.422
FEVEREIRO	763.172	112.949	876.121	1.169.370	-	1.169.370	167.448	157.579	325.027	2.099.990	270.528	2.370.518
MARÇO	795.930	100.350	896.280	901.863	27.638	929.501	198.078	140.233	338.311	1.895.871	268.221	2.164.092
ABRIL	776.061	118.150	894.211	800.559	60.204	860.763	129.694	103.920	233.614	1.706.314	282.274	1.988.588
MAIO	809.875	124.940	934.815	956.464	35.224	991.688	207.729	128.937	336.666	1.974.068	289.101	2.263.169
JUNHO	819.895	107.931	927.826	1.018.317	82.192	1.100.509	199.018	123.867	322.885	2.037.230	313.990	2.351.220
JULHO	870.169	121.172	991.341	971.210	40.948	1.012.158	160.326	173.524	333.850	2.001.705	335.644	2.337.349
AGOSTO	-	-	-	-	-	-	-	-	-	-	-	-
SETEMBRO	-	-	-	-	-	-	-	-	-	-	-	-
OUTUBRO	-	-	-	-	-	-	-	-	-	-	-	-
NOVEMBRO	-	-	-	-	-	-	-	-	-	-	-	-
DEZEMBRO	-	-	-	-	-	-	-	-	-	-	-	-
T O T A L	5.665.060	756.235	6.421.295	6.601.380	292.763	6.894.143	1.214.359	888.561	2.102.920	13.480.799	1.937.559	15.418.358

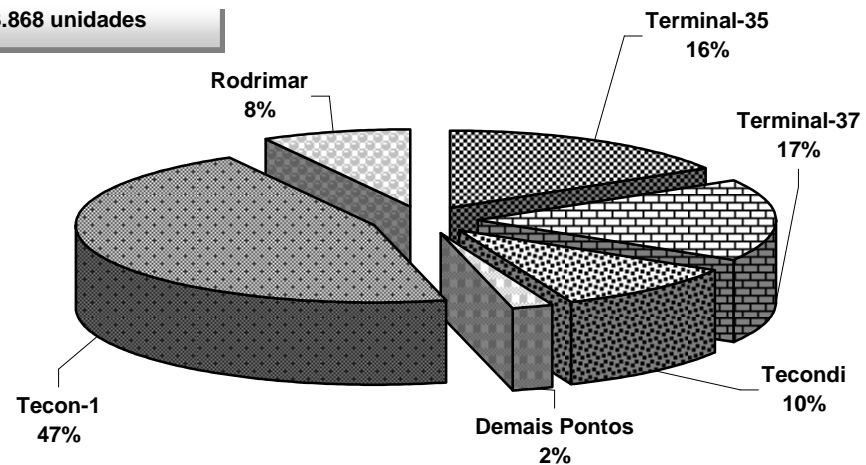
EXPORTAÇÃO

JANEIRO	1.484.436	106.064	1.590.500	914.109	23.445	937.554	447.733	690.950	1.138.683	2.846.278	820.459	3.666.737
FEVEREIRO	1.524.938	153.024	1.677.962	1.097.516	82.380	1.179.896	454.221	484.393	938.614	3.076.675	719.797	3.796.472
MARÇO	1.637.836	134.258	1.772.094	1.687.293	119.042	1.806.335	545.649	354.742	900.391	3.870.778	608.042	4.478.820
ABRIL	1.446.112	126.340	1.572.452	1.911.856	101.659	2.013.515	610.160	331.616	941.776	3.968.128	559.615	4.527.743
MAIO	1.588.555	119.449	1.708.004	1.754.154	181.382	1.935.536	550.978	272.615	823.593	3.893.687	573.446	4.467.133
JUNHO	1.708.584	109.014	1.817.598	1.927.117	121.113	2.048.230	735.657	264.535	1.000.192	4.371.358	494.662	4.866.020
JULHO	1.684.072	119.106	1.803.178	2.198.590	108.473	2.307.063	818.996	275.949	1.094.945	4.701.658	503.528	5.205.186
AGOSTO	-	-	-	-	-	-	-	-	-	-	-	-
SETEMBRO	-	-	-	-	-	-	-	-	-	-	-	-
OUTUBRO	-	-	-	-	-	-	-	-	-	-	-	-
NOVEMBRO	-	-	-	-	-	-	-	-	-	-	-	-
DEZEMBRO	-	-	-	-	-	-	-	-	-	-	-	-
T O T A L	11.074.533	867.255	11.941.788	11.490.635	737.494	12.228.129	4.163.394	2.674.800	6.838.194	26.728.562	4.279.549	31.008.111

EM TONELADAS		EVOLUÇÃO DA MOVIMENTAÇÃO MENSAL PORTO ORGANIZADO									CODESP - fl.08 ESTATISTICA - Jul / 07	
MÊS	CARGA GERAL			SÓLIDOS A GRANEL			LÍQUIDOS A GRANEL			TOTAL		
	Longo Curso	Cabotagem	Soma	Longo Curso	Cabotagem	Soma	Longo Curso	Cabotagem	Soma	Longo Curso	Cabotagem	Soma
IMPORTAÇÃO												
JANEIRO	829.958	70.743	900.701	426.986	46.557	473.543	128.663	60.501	189.164	1.385.607	177.801	1.563.408
FEVEREIRO	763.172	112.949	876.121	546.726	-	546.726	139.060	145.734	284.794	1.448.958	258.683	1.707.641
MARÇO	795.930	100.350	896.280	444.671	27.638	472.309	164.963	140.233	305.196	1.405.564	268.221	1.673.785
ABRIL	776.061	118.150	894.211	440.782	60.204	500.986	108.978	103.920	212.898	1.325.821	282.274	1.608.095
MAIO	787.134	124.940	912.074	468.861	35.224	504.085	191.186	128.937	320.123	1.447.181	289.101	1.736.282
JUNHO	819.895	107.931	927.826	401.195	82.192	483.387	165.904	123.867	289.771	1.386.994	313.990	1.700.984
JULHO	864.187	121.172	985.359	573.082	40.948	614.030	138.615	173.524	312.139	1.575.884	335.644	1.911.528
AGOSTO	-	-	-	-	-	-	-	-	-	-	-	-
SETEMBRO	-	-	-	-	-	-	-	-	-	-	-	-
OUTUBRO	-	-	-	-	-	-	-	-	-	-	-	-
NOVEMBRO	-	-	-	-	-	-	-	-	-	-	-	-
DEZEMBRO	-	-	-	-	-	-	-	-	-	-	-	-
TOTAL	5.636.337	756.235	6.392.572	3.302.303	292.763	3.595.066	1.037.369	876.716	1.914.085	9.976.009	1.925.714	11.901.723
EXPORTAÇÃO												
JANEIRO	1.335.310	106.064	1.441.374	882.729	23.445	906.174	447.733	690.950	1.138.683	2.665.772	820.459	3.486.231
FEVEREIRO	1.359.027	153.024	1.512.051	1.097.516	82.380	1.179.896	454.221	484.393	938.614	2.910.764	719.797	3.630.561
MARÇO	1.536.205	134.258	1.670.463	1.671.673	94.575	1.766.248	545.649	354.742	900.391	3.753.527	583.575	4.337.102
ABRIL	1.310.072	126.340	1.436.412	1.898.215	79.819	1.978.034	610.160	331.616	941.776	3.818.447	537.775	4.356.222
MAIO	1.422.287	119.449	1.541.736	1.731.163	181.382	1.912.545	550.978	272.615	823.593	3.704.428	573.446	4.277.874
JUNHO	1.603.642	109.014	1.712.656	1.913.663	121.113	2.034.776	735.657	264.535	1.000.192	4.252.962	494.662	4.747.624
JULHO	1.576.294	119.106	1.695.400	2.172.376	108.473	2.280.849	818.996	275.949	1.094.945	4.567.666	503.528	5.071.194
AGOSTO	-	-	-	-	-	-	-	-	-	-	-	-
SETEMBRO	-	-	-	-	-	-	-	-	-	-	-	-
OUTUBRO	-	-	-	-	-	-	-	-	-	-	-	-
NOVEMBRO	-	-	-	-	-	-	-	-	-	-	-	-
DEZEMBRO	-	-	-	-	-	-	-	-	-	-	-	-
TOTAL	10.142.837	867.255	11.010.092	11.367.335	691.187	12.058.522	4.163.394	2.674.800	6.838.194	25.673.566	4.233.242	29.906.808

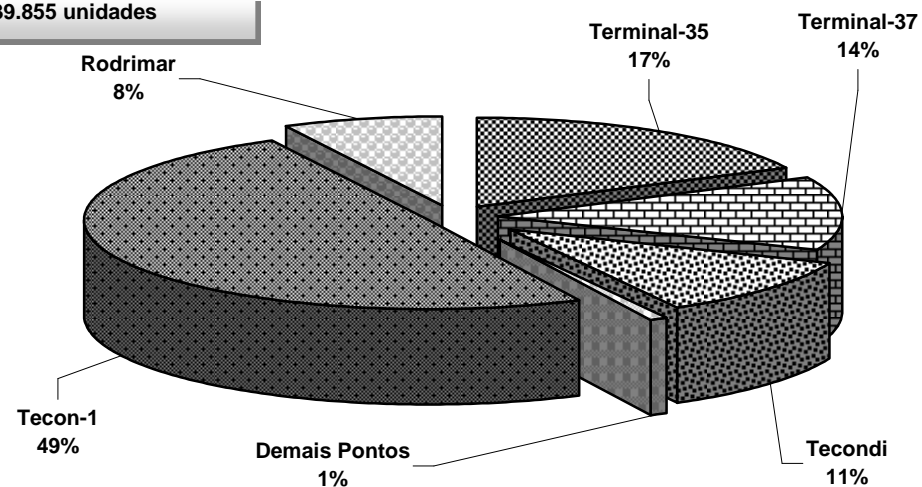
TOTAL DO ANO - 2006

1.603.868 unidades



TOTAL ATÉ O MÊS

939.855 unidades



EM UNIDADES E TONELADAS	MOVIMENTO MENSAL DE CONTÊINERES Porto de Santos	CODESP - fl.10 ESTATÍSTICA - Jul / 07
----------------------------	--	--

Total

Local	Tecon-1		Terminal 37		Terminal 35		Tecondi		Rodrimar		Demais Pontos		Total		
	Quant	Peso	Quant	Peso	Quant	Peso	Quant	Peso	Quant	Peso	Quant	Peso	Quant	TEU	Peso

Longo Curso

Cheios	20	23.705	478.969	6.540	134.201	7.797	166.223	5.460	112.744	3.899	93.899	111	1.779	47.512	47.512	987.815
	40	23.460	510.039	6.816	135.790	7.669	163.238	7.129	138.697	2.368	53.552	279	5.262	47.721	95.442	1.006.578
	Soma	47.165	989.008	13.356	269.991	15.466	329.461	12.589	251.441	6.267	147.451	390	7.041	95.233	142.954	1.994.393
Vazios	20	7.618	17.687	866	2.071	1.165	2.806	2.765	6.288	2.236	5.126	642	1.396	15.292	15.292	35.374
	40	8.492	33.590	2.646	10.680	4.628	19.709	1.780	7.401	2.045	8.812	113	449	19.704	39.408	80.641
	Soma	16.110	51.277	3.512	12.751	5.793	22.515	4.545	13.689	4.281	13.938	755	1.845	34.996	54.700	116.015
Total	20	31.323	496.656	7.406	136.272	8.962	169.029	8.225	119.032	6.135	99.025	753	3.175	62.804	62.804	1.023.189
	40	31.952	543.629	9.462	146.470	12.297	182.947	8.909	146.098	4.413	62.364	392	5.711	67.425	134.850	1.087.219
	Soma	63.275	1.040.285	16.868	282.742	21.259	351.976	17.134	265.130	10.548	161.389	1.145	8.886	130.229	197.654	2.110.408

Cabotagem

Cheios	20	2.113	46.233	305	5.524	794	17.257	-	-	652	16.613	-	-	3.864	3.864	85.627
	40	3.060	58.039	1.198	28.853	1.442	35.041	-	-	444	11.074	-	-	6.144	12.288	133.007
	Soma	5.173	104.272	1.503	34.377	2.236	52.298	-	-	1.096	27.687	-	-	10.008	16.152	218.634
Vazios	20	425	975	682	1.608	1.686	3.939	-	-	232	534	-	-	3.025	3.025	7.056
	40	385	1.521	1.058	4.538	1.977	7.947	-	-	146	582	-	-	3.566	7.132	14.588
	Soma	810	2.496	1.740	6.146	3.663	11.886	-	-	378	1.116	-	-	6.591	10.157	21.644
Total	20	2.538	47.208	987	7.132	2.480	21.196	-	-	884	17.147	-	-	6.889	6.889	92.683
	40	3.445	59.560	2.256	33.391	3.419	42.988	-	-	590	11.656	-	-	9.710	19.420	147.595
	Soma	5.983	106.768	3.243	40.523	5.899	64.184	-	-	1.474	28.803	-	-	16.599	26.309	240.278

Total

Cheios	20	25.818	525.202	6.845	139.725	8.591	183.480	5.460	112.744	4.551	110.512	111	1.779	51.376	51.376	1.073.442
	40	26.520	568.078	8.014	164.643	9.111	198.279	7.129	138.697	2.812	64.626	279	5.262	53.865	107.730	1.139.585
	Soma	52.338	1.093.280	14.859	304.368	17.702	381.759	12.589	251.441	7.363	175.138	390	7.041	105.241	159.106	2.213.027
Vazios	20	8.043	18.662	1.548	3.679	2.851	6.745	2.765	6.288	2.468	5.660	642	1.396	18.317	18.317	42.430
	40	8.877	35.111	3.704	15.218	6.605	27.656	1.780	7.401	2.191	9.394	113	449	23.270	46.540	95.229
	Soma	16.920	53.773	5.252	18.897	9.456	34.401	4.545	13.689	4.659	15.054	755	1.845	41.587	64.857	137.659
Total	20	33.861	543.864	8.393	143.404	11.442	190.225	8.225	119.032	7.019	116.172	753	3.175	69.693	69.693	1.115.872
	40	35.397	603.189	11.718	179.861	15.716	225.935	8.909	146.098	5.003	74.020	392	5.711	77.135	154.270	1.234.814
	Soma	69.258	1.147.053	20.111	323.265	27.158	416.160	17.134	265.130	12.022	190.192	1.145	8.886	146.828	223.963	2.350.686

EM UNIDADES E TONELADAS	MOVIMENTO MENSAL DE CONTÊINERES Porto de Santos	CODESP - fl.10-A ESTATÍSTICA - Jul / 07
----------------------------	--	--

IMPORTAÇÃO

Local	Tecon-1		Terminal 37		Terminal 35		Tecondi		Rodrimar		Demais Pontos		Total		
	Quant	Peso	Quant	Peso	Quant	Peso	Quant	Peso	Quant	Peso	Quant	Peso	Quant	TEU	Peso

Longo Curso

Cheios	20	9.326	167.457	3.705	65.675	4.127	79.175	1.751	30.183	595	11.728	73	1.267	19.577	19.577	355.485
	40	10.872	212.960	3.785	65.171	3.833	72.157	2.558	49.541	614	13.423	126	2.486	21.788	43.576	415.738
	Soma	20.198	380.417	7.490	130.846	7.960	151.332	4.309	79.724	1.209	25.151	199	3.753	41.365	63.153	771.223
Vazios	20	6.338	14.779	507	1.259	703	1.755	2.241	4.985	2.113	4.823	630	1.360	12.532	12.532	28.961
	40	5.888	23.302	1.118	5.000	2.943	12.944	1.155	4.879	1.526	6.570	113	449	12.743	25.486	53.144
	Soma	12.226	38.081	1.625	6.259	3.646	14.699	3.396	9.864	3.639	11.393	743	1.809	25.275	38.018	82.105
Total	20	15.664	182.236	4.212	66.934	4.830	80.930	3.992	35.168	2.708	16.551	703	2.627	32.109	32.109	384.446
	40	16.760	236.262	4.903	70.171	6.776	85.101	3.713	54.420	2.140	19.993	239	2.935	34.531	69.062	468.882
	Soma	32.424	418.498	9.115	137.105	11.606	166.031	7.705	89.588	4.848	36.544	942	5.562	66.640	101.171	853.328

Cabotagem

Cheios	20	1.003	21.403	150	2.706	248	4.758	-	-	409	11.575	-	-	1.810	1.810	40.442
	40	1.677	28.739	589	14.140	818	18.813	-	-	258	6.958	-	-	3.342	6.684	68.650
	Soma	2.680	50.142	739	16.846	1.066	23.571	-	-	667	18.533	-	-	5.152	8.494	109.092
Vazios	20	375	860	225	557	1.094	2.558	-	-	2	5	-	-	1.696	1.696	3.980
	40	162	641	388	1.759	1.412	5.591	-	-	27	109	-	-	1.989	3.978	8.100
	Soma	537	1.501	613	2.316	2.506	8.149	-	-	29	114	-	-	3.685	5.674	12.080
Total	20	1.378	22.263	375	3.263	1.342	7.316	-	-	411	11.580	-	-	3.506	3.506	44.422
	40	1.839	29.380	977	15.899	2.230	24.404	-	-	285	7.067	-	-	5.331	10.662	76.750
	Soma	3.217	51.643	1.352	19.162	3.572	31.720	-	-	696	18.647	-	-	8.837	14.168	121.172

Total

Cheios	20	10.329	188.860	3.855	68.381	4.375	83.933	1.751	30.183	1.004	23.303	73	1.267	21.387	21.387	395.927
	40	12.549	241.699	4.374	79.311	4.651	90.970	2.558	49.541	872	20.381	126	2.486	25.130	50.260	484.388
	Soma	22.878	430.559	8.229	147.692	9.026	174.903	4.309	79.724	1.876	43.684	199	3.753	46.517	71.647	880.315
Vazios	20	6.713	15.639	732	1.816	1.797	4.313	2.241	4.985	2.115	4.828	630	1.360	14.228	14.228	32.941
	40	6.050	23.943	1.506	6.759	4.355	18.535	1.155	4.879	1.553	6.679	113	449	14.732	29.464	61.244
	Soma	12.763	39.582	2.238	8.575	6.152	22.848	3.396	9.864	3.668	11.507	743	1.809	28.960	43.692	94.185
Total	20	17.042	204.499	4.587	70.197	6.172	88.246	3.992	35.168	3.119	28.131	703	2.627	35.615	35.615	428.868
	40	18.599	265.642	5.880	86.070	9.006	109.505	3.713	54.420	2.425	27.060	239	2.935	39.862	79.724	545.632
	Soma	35.641	470.141	10.467	156.267	15.178	197.751	7.705	89.588	5.544	55.191	942	5.562	75.477	115.339	974.500

EM UNIDADES E TONELADAS	MOVIMENTO MENSAL DE CONTÊINERES Porto de Santos	CODESP - fl.10-B ESTATÍSTICA - Jul / 07
----------------------------	--	--

EXPORTAÇÃO

Local	Tecon-1		Terminal 37		Terminal 35		Tecondi		Rodrimar		Demais Pontos		Total			
	Quant	Peso	Quant	Peso	Quant	Peso	Quant	Peso	Quant	Peso	Quant	Peso	Quant	TEU	Peso	
Longo Curso																
Cheios	20	14.379	311.512	2.835	68.526	3.670	87.048	3.709	82.561	3.304	82.171	38	512	27.935	27.935	632.330
	40	12.588	297.079	3.031	70.619	3.836	91.081	4.571	89.156	1.754	40.129	153	2.776	25.933	51.866	590.840
	Soma	26.967	608.591	5.866	139.145	7.506	178.129	8.280	171.717	5.058	122.300	191	3.288	53.868	79.801	1.223.170
Vazios	20	1.280	2.908	359	812	462	1.051	524	1.303	123	303	12	36	2.760	2.760	6.413
	40	2.604	10.288	1.528	5.680	1.685	6.765	625	2.522	519	2.242	-	-	6.961	13.922	27.497
	Soma	3.884	13.196	1.887	6.492	2.147	7.816	1.149	3.825	642	2.545	12	36	9.721	16.682	33.910
Total	20	15.659	314.420	3.194	69.338	4.132	88.099	4.233	83.864	3.427	82.474	50	548	30.695	30.695	638.743
	40	15.192	307.367	4.559	76.299	5.521	97.846	5.196	91.678	2.273	42.371	153	2.776	32.894	65.788	618.337
	Soma	30.851	621.787	7.753	145.637	9.653	185.945	9.429	175.542	5.700	124.845	203	3.324	63.589	96.483	1.257.080

Cabotagem

Cheios	20	1.110	24.830	155	2.818	546	12.499	-	-	243	5.038	-	-	2.054	2.054	45.185
	40	1.383	29.300	609	14.713	624	16.228	-	-	186	4.116	-	-	2.802	5.604	64.357
	Soma	2.493	54.130	764	17.531	1.170	28.727	-	-	429	9.154	-	-	4.856	7.658	109.542
Vazios	20	50	115	457	1.051	592	1.381	-	-	230	529	-	-	1.329	1.329	3.076
	40	223	880	670	2.779	565	2.356	-	-	119	473	-	-	1.577	3.154	6.488
	Soma	273	995	1.127	3.830	1.157	3.737	-	-	349	1.002	-	-	2.906	4.483	9.564
Total	20	1.160	24.945	612	3.869	1.138	13.880	-	-	473	5.567	-	-	3.383	3.383	48.261
	40	1.606	30.180	1.279	17.492	1.189	18.584	-	-	305	4.589	-	-	4.379	8.758	70.845
	Soma	2.766	55.125	1.891	21.361	2.327	32.464	-	-	778	10.156	-	-	7.762	12.141	119.106

Total

Cheios	20	15.489	336.342	2.990	71.344	4.216	99.547	3.709	82.561	3.547	87.209	38	512	29.989	29.989	677.515
	40	13.971	326.379	3.640	85.332	4.460	107.309	4.571	89.156	1.940	44.245	153	2.776	28.735	57.470	655.197
	Soma	29.460	662.721	6.630	156.676	8.676	206.856	8.280	171.717	5.487	131.454	191	3.288	58.724	87.459	1.332.712
Vazios	20	1.330	3.023	816	1.863	1.054	2.432	524	1.303	353	832	12	36	4.089	4.089	9.489
	40	2.827	11.168	2.198	8.459	2.250	9.121	625	2.522	638	2.715	-	-	8.538	17.076	33.985
	Soma	4.157	14.191	3.014	10.322	3.304	11.553	1.149	3.825	991	3.547	12	36	12.627	21.165	43.474
Total	20	16.819	339.365	3.806	73.207	5.270	101.979	4.233	83.864	3.900	88.041	50	548	34.078	34.078	687.004
	40	16.798	337.547	5.838	93.791	6.710	116.430	5.196	91.678	2.578	46.960	153	2.776	37.273	74.546	689.182
	Soma	33.617	676.912	9.644	166.998	11.980	218.409	9.429	175.542	6.478	135.001	203	3.324	71.351	108.624	1.376.186

EM UNIDADES E TONELADAS	MOVIMENTO ACUMULADO DE CONTÊINERES Porto de Santos	CODESP - fl.11 ESTATÍSTICA - Jul / 07
----------------------------	---	--

Total

Local	Tecon-1		Terminal 37		Terminal 35		Tecondi		Rodrimar		Demais Pontos		Total			
	Quant	Peso	Quant	Peso	Quant	Peso	Quant	Peso	Quant	Peso	Quant	Peso	Quant	TEU	Peso	
Longo Curso																
Cheios	20	161.862	3.263.013	38.975	787.201	50.761	1.044.939	31.531	640.678	19.729	440.214	2.225	46.204	305.083	305.083	6.222.249
	40	154.873	3.429.446	48.852	1.022.631	55.148	1.167.509	42.085	845.892	16.981	380.227	2.235	48.111	320.174	640.348	6.893.816
	Soma	316.735	6.692.459	87.827	1.809.832	105.909	2.212.448	73.616	1.486.570	36.710	820.441	4.460	94.315	625.257	945.431	13.116.065
Vazios	20	45.322	105.413	8.857	21.771	8.841	21.334	13.668	31.090	13.442	30.582	2.446	5.474	92.576	92.576	215.664
	40	59.760	236.385	13.107	58.325	19.889	83.230	12.902	54.486	16.335	69.545	1.335	5.544	123.328	246.656	507.515
	Soma	105.082	341.798	21.964	80.096	28.730	104.564	26.570	85.576	29.777	100.127	3.781	11.018	215.904	339.232	723.179
Total	20	207.184	3.368.426	47.832	808.972	59.602	1.066.273	45.199	671.768	33.171	470.796	4.671	51.678	397.659	397.659	6.437.913
	40	214.633	3.665.831	61.959	1.080.956	75.037	1.250.739	54.987	900.378	33.316	449.772	3.570	53.655	443.502	887.004	7.401.331
	Soma	421.817	7.034.257	109.791	1.889.928	134.639	2.317.012	100.186	1.572.146	66.487	920.568	8.241	105.333	841.161	1.284.663	13.839.244

Cabotagem

Cheios	20	15.584	345.652	3.128	59.484	6.582	145.504	-	-	2.275	58.015	18	273	27.587	27.587	608.928
	40	20.802	413.660	6.117	152.675	13.322	313.383	-	-	1.505	34.361	38	610	41.784	83.568	914.689
	Soma	36.386	759.312	9.245	212.159	19.904	458.887	-	-	3.780	92.376	56	883	69.371	111.155	1.523.617
Vazios	20	4.079	9.470	2.857	6.700	5.512	13.243	-	-	932	2.175	30	69	13.410	13.410	31.657
	40	3.734	14.724	5.896	25.154	5.737	23.436	-	-	451	1.790	95	410	15.913	31.826	65.514
	Soma	7.813	24.194	8.753	31.854	11.249	36.679	-	-	1.383	3.965	125	479	29.323	45.236	97.171
Total	20	19.663	355.122	5.985	66.184	12.094	158.747	-	-	3.207	60.190	48	342	40.997	40.997	640.585
	40	24.536	428.384	12.013	177.829	19.059	336.819	-	-	1.956	36.151	133	1.020	57.697	115.394	980.203
	Soma	44.199	783.506	17.998	244.013	31.153	495.566	-	-	5.163	96.341	181	1.362	98.694	156.391	1.620.788

Total

Cheios	20	177.446	3.608.665	42.103	846.685	57.343	1.190.443	31.531	640.678	22.004	498.229	2.243	46.477	332.670	332.670	6.831.177
	40	175.675	3.843.106	54.969	1.175.306	68.470	1.480.892	42.085	845.892	18.486	414.588	2.273	48.721	361.958	723.916	7.808.505
	Soma	353.121	7.451.771	97.072	2.021.991	125.813	2.671.335	73.616	1.486.570	40.490	912.817	4.516	95.198	694.628	1.056.586	14.639.682
Vazios	20	49.401	114.883	11.714	28.471	14.353	34.577	13.668	31.090	14.374	32.757	2.476	5.543	105.986	105.986	247.321
	40	63.494	251.109	19.003	83.479	25.626	106.666	12.902	54.486	16.786	71.335	1.430	5.954	139.241	278.482	573.029
	Soma	112.895	365.992	30.717	111.950	39.979	141.243	26.570	85.576	31.160	104.092	3.906	11.497	245.227	384.468	820.350
Total	20	226.847	3.723.548	53.817	875.156	71.696	1.225.020	45.199	671.768	36.378	530.986	4.719	52.020	438.656	438.656	7.078.498
	40	239.169	4.094.215	73.972	1.258.785	94.096	1.587.558	54.987	900.378	35.272	485.923	3.703	54.675	501.199	1.002.398	8.381.534
	Soma	466.016	7.817.763	127.789	2.133.941	165.792	2.812.578	100.186	1.572.146	71.650	1.016.909	8.422	106.695	939.855	1.441.054	15.460.032

EM UNIDADES E TONELADAS	MOVIMENTO ACUMULADO DE CONTÊINERES Porto de Santos	CODESP - fl.11-A ESTATÍSTICA - Jul / 07
----------------------------	---	--

IMPORTAÇÃO

Local	Tecon-1		Terminal 37		Terminal 35		Tecondi		Rodrimar		Demais Pontos		Total		
	Quant	Peso	Quant	Peso	Quant	Peso	Quant	Peso	Quant	Peso	Quant	Peso	Quant	TEU	Peso

Longo Curso

Cheios	20	62.829	1.149.692	20.647	370.359	25.349	474.207	11.580	202.626	4.604	87.825	450	8.632	125.459	125.459	2.293.341
	40	67.417	1.349.045	23.067	437.097	26.110	496.369	17.527	347.007	4.900	106.462	640	14.679	139.661	279.322	2.750.659
	Soma	130.246	2.498.737	43.714	807.456	51.459	970.576	29.107	549.633	9.504	194.287	1.090	23.311	265.120	404.781	5.044.000
Vazios	20	38.420	89.669	4.941	11.955	5.800	14.346	10.913	24.440	12.068	27.372	2.118	4.655	74.260	74.260	172.437
	40	41.267	163.579	8.346	36.246	12.980	55.994	7.784	33.318	12.292	52.159	939	3.876	83.608	167.216	345.172
	Soma	79.687	253.248	13.287	48.201	18.780	70.340	18.697	57.758	24.360	79.531	3.057	8.531	157.868	241.476	517.609
Total	20	101.249	1.239.361	25.588	382.314	31.149	488.553	22.493	227.066	16.672	115.197	2.568	13.287	199.719	199.719	2.465.778
	40	108.684	1.512.624	31.413	473.343	39.090	552.363	25.311	380.325	17.192	158.621	1.579	18.555	223.269	446.538	3.095.831
	Soma	209.933	2.751.985	57.001	855.657	70.239	1.040.916	47.804	607.391	33.864	273.818	4.147	31.842	422.988	646.257	5.561.609

Cabotagem

Cheios	20	7.529	167.078	1.099	20.804	1.526	28.700	-	-	1.442	39.756	-	-	11.596	11.596	256.338
	40	10.862	194.149	2.860	71.983	7.495	165.749	-	-	665	18.570	-	-	21.882	43.764	450.451
	Soma	18.391	361.227	3.959	92.787	9.021	194.449	-	-	2.107	58.326	-	-	33.478	55.360	706.789
Vazios	20	3.477	8.027	1.158	2.768	3.263	8.048	-	-	93	230	-	-	7.991	7.991	19.073
	40	1.784	7.069	2.125	9.055	3.081	12.540	-	-	328	1.299	95	410	7.413	14.826	30.373
	Soma	5.261	15.096	3.283	11.823	6.344	20.588	-	-	421	1.529	95	410	15.404	22.817	49.446
Total	20	11.006	175.105	2.257	23.572	4.789	36.748	-	-	1.535	39.986	-	-	19.587	19.587	275.411
	40	12.646	201.218	4.985	81.038	10.576	178.289	-	-	993	19.869	95	410	29.295	58.590	480.824
	Soma	23.652	376.323	7.242	104.610	15.365	215.037	-	-	2.528	59.855	95	410	48.882	78.177	756.235

Total

Cheios	20	70.358	1.316.770	21.746	391.163	26.875	502.907	11.580	202.626	6.046	127.581	450	8.632	137.055	137.055	2.549.679
	40	78.279	1.543.194	25.927	509.080	33.605	662.118	17.527	347.007	5.565	125.032	640	14.679	161.543	323.086	3.201.110
	Soma	148.637	2.859.964	47.673	900.243	60.480	1.165.025	29.107	549.633	11.611	252.613	1.090	23.311	298.598	460.141	5.750.789
Vazios	20	41.897	97.696	6.099	14.723	9.063	22.394	10.913	24.440	12.161	27.602	2.118	4.655	82.251	82.251	191.510
	40	43.051	170.648	10.471	45.301	16.061	68.534	7.784	33.318	12.620	53.458	1.034	4.286	91.021	182.042	375.545
	Soma	84.948	268.344	16.570	60.024	25.124	90.928	18.697	57.758	24.781	81.060	3.152	8.941	173.272	264.293	567.055
Total	20	112.255	1.414.466	27.845	405.886	35.938	525.301	22.493	227.066	18.207	155.183	2.568	13.287	219.306	219.306	2.741.189
	40	121.330	1.713.842	36.398	554.381	49.666	730.652	25.311	380.325	18.185	178.490	1.674	18.965	252.564	505.128	3.576.655
	Soma	233.585	3.128.308	64.243	960.267	85.604	1.255.953	47.804	607.391	36.392	333.673	4.242	32.252	471.870	724.434	6.317.844

EM UNIDADES E TONELADAS	MOVIMENTO ACUMULADO DE CONTÊINERES Porto de Santos	CODESP - fl.11-B ESTATÍSTICA - Jul / 07
----------------------------	---	--

EXPORTAÇÃO

Local	Tecon-1		Terminal 37		Terminal 35		Tecondi		Rodrimar		Demais Pontos		Total			
	Quant	Peso	Quant	Peso	Quant	Peso	Quant	Peso	Quant	Peso	Quant	Peso	Quant	TEU	Peso	
Longo Curso																
Cheios	20	99.033	2.113.321	18.328	416.842	25.412	570.732	19.951	438.052	15.125	352.389	1.775	37.572	179.624	179.624	3.928.908
	40	87.456	2.080.401	25.785	585.534	29.038	671.140	24.558	498.885	12.081	273.765	1.595	33.432	180.513	361.026	4.143.157
	Soma	186.489	4.193.722	44.113	1.002.376	54.450	1.241.872	44.509	936.937	27.206	626.154	3.370	71.004	360.137	540.650	8.072.065
Vazios	20	6.902	15.744	3.916	9.816	3.041	6.988	2.755	6.650	1.374	3.210	328	819	18.316	18.316	43.227
	40	18.493	72.806	4.761	22.079	6.909	27.236	5.118	21.168	4.043	17.386	396	1.668	39.720	79.440	162.343
	Soma	25.395	88.550	8.677	31.895	9.950	34.224	7.873	27.818	5.417	20.596	724	2.487	58.036	97.756	205.570
Total	20	105.935	2.129.065	22.244	426.658	28.453	577.720	22.706	444.702	16.499	355.599	2.103	38.391	197.940	197.940	3.972.135
	40	105.949	2.153.207	30.546	607.613	35.947	698.376	29.676	520.053	16.124	291.151	1.991	35.100	220.233	440.466	4.305.500
	Soma	211.884	4.282.272	52.790	1.034.271	64.400	1.276.096	52.382	964.755	32.623	646.750	4.094	73.491	418.173	638.406	8.277.635

Cabotagem

Cheios	20	8.055	178.574	2.029	38.680	5.056	116.804	-	-	833	18.259	18	273	15.991	15.991	352.590
	40	9.940	219.511	3.257	80.692	5.827	147.634	-	-	840	15.791	38	610	19.902	39.804	464.238
	Soma	17.995	398.085	5.286	119.372	10.883	264.438	-	-	1.673	34.050	56	883	35.893	55.795	816.828
Vazios	20	602	1.443	1.699	3.932	2.249	5.195	-	-	839	1.945	30	69	5.419	5.419	12.584
	40	1.950	7.655	3.771	16.099	2.656	10.896	-	-	123	491	-	-	8.500	17.000	35.141
	Soma	2.552	9.098	5.470	20.031	4.905	16.091	-	-	962	2.436	30	69	13.919	22.419	47.725
Total	20	8.657	180.017	3.728	42.612	7.305	121.999	-	-	1.672	20.204	48	342	21.410	21.410	365.174
	40	11.890	227.166	7.028	96.791	8.483	158.530	-	-	963	16.282	38	610	28.402	56.804	499.379
	Soma	20.547	407.183	10.756	139.403	15.788	280.529	-	-	2.635	36.486	86	952	49.812	78.214	864.553

Total

Cheios	20	107.088	2.291.895	20.357	455.522	30.468	687.536	19.951	438.052	15.958	370.648	1.793	37.845	195.615	195.615	4.281.498
	40	97.396	2.299.912	29.042	666.226	34.865	818.774	24.558	498.885	12.921	289.556	1.633	34.042	200.415	400.830	4.607.395
	Soma	204.484	4.591.807	49.399	1.121.748	65.333	1.506.310	44.509	936.937	28.879	660.204	3.426	71.887	396.030	596.445	8.888.893
Vazios	20	7.504	17.187	5.615	13.748	5.290	12.183	2.755	6.650	2.213	5.155	358	888	23.735	23.735	55.811
	40	20.443	80.461	8.532	38.178	9.565	38.132	5.118	21.168	4.166	17.877	396	1.668	48.220	96.440	197.484
	Soma	27.947	97.648	14.147	51.926	14.855	50.315	7.873	27.818	6.379	23.032	754	2.556	71.955	120.175	253.295
Total	20	114.592	2.309.082	25.972	469.270	35.758	699.719	22.706	444.702	18.171	375.803	2.151	38.733	219.350	219.350	4.337.309
	40	117.839	2.380.373	37.574	704.404	44.430	856.906	29.676	520.053	17.087	307.433	2.029	35.710	248.635	497.270	4.804.879
	Soma	232.431	4.689.455	63.546	1.173.674	80.188	1.556.625	52.382	964.755	35.258	683.236	4.180	74.443	467.985	716.620	9.142.188

EM UNIDADES E TONELADAS	REEMBARQUE DE CONTÊINERES - NO MÊS Porto de Santos															CODESP - fl.12 ESTATÍSTICA - Jul / 07			
----------------------------	---	--	--	--	--	--	--	--	--	--	--	--	--	--	--	--	--	--	--

Local	IMPORTAÇÃO						EXPORTAÇÃO						TOTAL					
	Transbordo		Remocao		Soma		Transbordo		Remocao		Soma		Transbordo		Remocao		Soma	
	Quant	Peso	Quant	Peso	Quant	Peso	Quant	Peso	Quant	Peso	Quant	Peso	Quant	Peso	Quant	Peso	Quant	TEU

Longo Curso

Cheios	20	1.109	23.305	492	9.190	1.601	32.495	1.152	23.438	492	9.190	1.644	32.628	2.261	46.743	984	18.380	3.245	3.245	65.123
	40	1.005	20.890	2.293	56.966	3.298	77.856	1.223	25.606	2.293	56.966	3.516	82.572	2.228	46.496	4.586	113.932	6.814	13.628	160.428
	Soma	2.114	44.195	2.785	66.156	4.899	110.351	2.375	49.044	2.785	66.156	5.160	115.200	4.489	93.239	5.570	132.312	10.059	16.873	225.551
Vazios	20	253	581	199	479	452	1.060	233	530	199	479	432	1.009	486	1.111	398	958	884	884	2.069
	40	257	1.065	648	2.594	905	3.659	212	832	648	2.594	860	3.426	469	1.897	1.296	5.188	1.765	3.530	7.085
	Soma	510	1.646	847	3.073	1.357	4.719	445	1.362	847	3.073	1.292	4.435	955	3.008	1.694	6.146	2.649	4.414	9.154
Total	20	1.362	23.886	691	9.669	2.053	33.555	1.385	23.968	691	9.669	2.076	33.637	2.747	47.854	1.382	19.338	4.129	4.129	67.192
	40	1.262	21.955	2.941	59.560	4.203	81.515	1.435	26.438	2.941	59.560	4.376	85.998	2.697	48.393	5.882	119.120	8.579	17.158	167.513
	Soma	2.624	45.841	3.632	69.229	6.256	115.070	2.820	50.406	3.632	69.229	6.452	119.635	5.444	96.247	7.264	138.458	12.708	21.287	234.705

Cabotagem

Cheios	20	554	12.060	339	6.119	893	18.179	617	14.504	339	6.119	956	20.623	1.171	26.564	678	12.238	1.849	1.849	38.802
	40	309	6.731	1.053	26.450	1.362	33.181	181	3.820	1.053	26.450	1.234	30.270	490	10.551	2.106	52.900	2.596	5.192	63.451
	Soma	863	18.791	1.392	32.569	2.255	51.360	798	18.324	1.392	32.569	2.190	50.893	1.661	37.115	2.784	65.138	4.445	7.041	102.253
Vazios	20	152	340	79	192	231	532	80	182	79	192	159	374	232	522	158	384	390	390	906
	40	-	-	413	1.836	413	1.836	120	530	413	1.836	533	2.366	120	530	826	3.672	946	1.892	4.202
	Soma	152	340	492	2.028	644	2.368	200	712	492	2.028	692	2.740	352	1.052	984	4.056	1.336	2.282	5.108
Total	20	706	12.400	418	6.311	1.124	18.711	697	14.686	418	6.311	1.115	20.997	1.403	27.086	836	12.622	2.239	2.239	39.708
	40	309	6.731	1.466	28.286	1.775	35.017	301	4.350	1.466	28.286	1.767	32.636	610	11.081	2.932	56.572	3.542	7.084	67.653
	Soma	1.015	19.131	1.884	34.597	2.899	53.728	998	19.036	1.884	34.597	2.882	53.633	2.013	38.167	3.768	69.194	5.781	9.323	107.361

Total

Cheios	20	1.663	35.365	831	15.309	2.494	50.674	1.769	37.942	831	15.309	2.600	53.251	3.432	73.307	1.662	30.618	5.094	5.094	103.925
	40	1.314	27.621	3.346	83.416	4.660	111.037	1.404	29.426	3.346	83.416	4.750	112.842	2.718	57.047	6.692	166.832	9.410	18.820	223.879
	Soma	2.977	62.986	4.177	98.725	7.154	161.711	3.173	67.368	4.177	98.725	7.350	166.093	6.150	130.354	8.354	197.450	14.504	23.914	327.804
Vazios	20	405	921	278	671	683	1.592	313	712	278	671	591	1.383	718	1.633	556	1.342	1.274	1.274	2.975
	40	257	1.065	1.061	4.430	1.318	5.495	332	1.362	1.061	4.430	1.393	5.792	589	2.427	2.122	8.860	2.711	5.422	11.287
	Soma	662	1.986	1.339	5.101	2.001	7.087	645	2.074	1.339	5.101	1.984	7.175	1.307	4.060	2.678	10.202	3.985	6.696	14.262
Total	20	2.068	36.286	1.109	15.980	3.177	52.266	2.082	38.654	1.109	15.980	3.191	54.634	4.150	74.940	2.218	31.960	6.368	6.368	106.900
	40	1.571	28.686	4.407	87.846	5.978	116.532	1.736	30.788	4.407	87.846	6.143	118.634	3.307	59.474	8.814	175.692	12.121	24.242	235.166
	Soma	3.639	64.972	5.516	103.826	9.155	168.798	3.818	69.442	5.516	103.826	9.334	173.268	7.457	134.414	11.032	207.652	18.489	30.610	342.066

EM UNIDADES E TONELADAS	REEMBARQUE DE CONTÊINERES - ACUMULADO Porto de Santos															CODESP - fl.13 ESTATÍSTICA - Jul / 07			
----------------------------	---	--	--	--	--	--	--	--	--	--	--	--	--	--	--	--	--	--	--

Local	IMPORTAÇÃO							EXPORTAÇÃO						TOTAL					
	Transbordo		Remocao		Soma			Transbordo		Remocao		Soma		Transbordo		Remocao		Soma	
	Quant	Peso	Quant	Peso	Quant	Peso	Quant	Peso	Quant	Peso	Quant	Peso	Quant	Peso	Quant	Peso	Quant	TEU	Peso

Longo Curso

Cheios	20	11.785	242.521	2.791	52.316	14.576	294.837	10.315	211.349	2.794	52.394	13.109	263.743	22.100	453.870	5.585	104.710	27.685	27.685	558.580
	40	12.711	285.171	12.391	313.869	25.102	599.040	13.154	306.058	12.403	314.269	25.557	620.327	25.865	591.229	24.794	628.138	50.659	101.318	1.219.367
	Soma	24.496	527.692	15.182	366.185	39.678	893.877	23.469	517.407	15.197	366.663	38.666	884.070	47.965	1.045.099	30.379	732.848	78.344	129.003	1.777.947
Vazios	20	465	1.072	1.787	4.166	2.252	5.238	450	1.017	1.791	4.178	2.241	5.195	915	2.089	3.578	8.344	4.493	4.493	10.433
	40	1.143	4.718	5.461	22.034	6.604	26.752	1.277	5.174	5.471	22.079	6.748	27.253	2.420	9.892	10.932	44.113	13.352	26.704	54.005
	Soma	1.608	5.790	7.248	26.200	8.856	31.990	1.727	6.191	7.262	26.257	8.989	32.448	3.335	11.981	14.510	52.457	17.845	31.197	64.438
Total	20	12.250	243.593	4.578	56.482	16.828	300.075	10.765	212.366	4.585	56.572	15.350	268.938	23.015	455.959	9.163	113.054	32.178	32.178	569.013
	40	13.854	289.889	17.852	335.903	31.706	625.792	14.431	311.232	17.874	336.348	32.305	647.580	28.285	601.121	35.726	672.251	64.011	128.022	1.273.372
	Soma	26.104	533.482	22.430	392.385	48.534	925.867	25.196	523.598	22.459	392.920	47.655	916.518	51.300	1.057.080	44.889	785.305	96.189	160.200	1.842.385

Cabotagem

Cheios	20	4.792	106.335	2.299	42.642	7.091	148.977	6.492	141.942	2.299	42.642	8.791	184.584	11.284	248.277	4.598	85.284	15.882	15.882	333.561
	40	3.253	80.367	6.082	158.739	9.335	239.106	4.020	87.839	6.082	158.739	10.102	246.578	7.273	168.206	12.164	317.478	19.437	38.874	485.684
	Soma	8.045	186.702	8.381	201.381	16.426	388.083	10.512	229.781	8.381	201.381	18.893	431.162	18.557	416.483	16.762	402.762	35.319	54.756	819.245
Vazios	20	249	553	432	1.092	681	1.645	117	277	432	1.092	549	1.369	366	830	864	2.184	1.230	1.230	3.014
	40	136	592	1.826	8.013	1.962	8.605	378	1.622	1.826	8.013	2.204	9.635	514	2.214	3.652	16.026	4.166	8.332	18.240
	Soma	385	1.145	2.258	9.105	2.643	10.250	495	1.899	2.258	9.105	2.753	11.004	880	3.044	4.516	18.210	5.396	9.562	21.254
Total	20	5.041	106.888	2.731	43.734	7.772	150.622	6.609	142.219	2.731	43.734	9.340	185.953	11.650	249.107	5.462	87.468	17.112	17.112	336.575
	40	3.389	80.959	7.908	166.752	11.297	247.711	4.398	89.461	7.908	166.752	12.306	256.213	7.787	170.420	15.816	333.504	23.603	47.206	503.924
	Soma	8.430	187.847	10.639	210.486	19.069	398.333	11.007	231.680	10.639	210.486	21.646	442.166	19.437	419.527	21.278	420.972	40.715	64.318	840.499

Total

Cheios	20	16.577	348.856	5.090	94.958	21.667	443.814	16.807	353.291	5.093	95.036	21.900	448.327	33.384	702.147	10.183	189.994	43.567	43.567	892.141
	40	15.964	365.538	18.473	472.608	34.437	838.146	17.174	393.897	18.485	473.008	35.659	866.905	33.138	759.435	36.958	945.616	70.096	140.192	1.705.051
	Soma	32.541	714.394	23.563	567.566	56.104	1.281.960	33.981	747.188	23.578	568.044	57.559	1.315.232	66.522	1.461.582	47.141	1.135.610	113.663	183.759	2.597.192
Vazios	20	714	1.625	2.219	5.258	2.933	6.883	567	1.294	2.223	5.270	2.790	6.564	1.281	2.919	4.442	10.528	5.723	5.723	13.447
	40	1.279	5.310	7.287	30.047	8.566	35.357	1.655	6.796	7.297	30.092	8.952	36.888	2.934	12.106	14.584	60.139	17.518	35.036	72.245
	Soma	1.993	6.935	9.506	35.305	11.499	42.240	2.222	8.090	9.520	35.362	11.742	43.452	4.215	15.025	19.026	70.667	23.241	40.759	85.692
Total	20	17.291	350.481	7.309	100.216	24.600	450.697	17.374	354.585	7.316	100.306	24.690	454.891	34.665	705.066	14.625	200.522	49.290	49.290	905.588
	40	17.243	370.848	25.760	502.655	43.003	873.503	18.829	400.693	25.782	503.100	44.611	903.793	36.072	771.541	51.542	1.005.755	87.614	175.228	1.777.296
	Soma	34.534	721.329	33.069	602.871	67.603	1.324.200	36.203	755.278	33.098	603.406	69.301	1.358.684	70.737	1.476.607	66.167	1.206.277	136.904	224.518	2.682.884

EM UNIDADES E TONELADAS	MOVIMENTO PELO SISTEMA "ROLL-ON/ROLL-OFF" Porto de Santos	CODESP - fl.14 ESTATÍSTICA - Jul / 07
----------------------------	--	--

EM TONELADAS	VEÍCULOS AUTOMOTORES EM UNIDADES
--------------	----------------------------------

ESPECIFICAÇÃO	Carretas e similares			Veículos auto motores	Total	ESPECIFICAÇÃO	"RO-RO"	%	Conven- cional	%	Soma
	Contêineres	Carga Solta	Soma								

I M P O R T A Ç Ã O

Longo Curso	No mês	17.259	1.997	19.256	4.200	23.456	Longo Curso	No mês	697	100	-	-	697
	Desde janeiro	138.469	8.482	146.951	20.699	167.650		Desde janeiro	3.946	96,3	152	3,7	4.098
Cabo- tagem	No mês	-	-	-	-	-	Cabo- tagem	No mês	-	-	-	-	-
	Desde janeiro	-	-	-	-	-		Desde janeiro	-	-	-	-	-
Total	No mês	17.259	1.997	19.256	4.200	23.456	Total	No mês	697	100	-	-	697
	Desde janeiro	138.469	8.482	146.951	20.699	167.650		Desde janeiro	3.946	96,3	152	3,7	4.098

E X P O R T A Ç Ã O

Longo Curso	No mês	30.710	1.282	31.992	64.523	96.515	Longo Curso	No mês	32.253	99,7	81	0,3	32.334
	Desde janeiro	197.258	11.310	208.568	354.012	562.580		Desde janeiro	166.799	98,3	2.631	1,7	169.430
Cabo- tagem	No mês	-	-	-	-	-	Cabo- tagem	No mês	-	-	-	-	-
	Desde janeiro	-	-	-	-	-		Desde janeiro	-	-	-	-	-
Total	No mês	30.710	1.282	31.992	64.523	96.515	Total	No mês	32.253	99,7	81	0,3	32.334
	Desde janeiro	197.258	11.310	208.568	354.012	562.580		Desde janeiro	166.799	98,3	2.631	1,7	169.430

T O T A L

Longo Curso	No mês	47.969	3.279	51.248	68.723	119.971	Longo Curso	No mês	32.950	99,8	81	0,2	33.031
	Desde janeiro	335.727	19.792	355.519	374.711	730.230		Desde janeiro	170.745	98,4	2.783	1,6	173.528
Cabo- tagem	No mês	-	-	-	-	-	Cabo- tagem	No mês	-	-	-	-	-
	Desde janeiro	-	-	-	-	-		Desde janeiro	-	-	-	-	-
Total	No mês	47.969	3.279	51.248	68.723	119.971	Total	No mês	32.950	99,8	81	0,2	33.031
	Desde janeiro	335.727	19.792	355.519	374.711	730.230		Desde janeiro	170.745	98,4	2.783	1,6	173.528

MOVIMENTO DE EMBARCAÇÕES
PORTO DE SANTOS

CODESP - fl.15
ESTATÍSTICA - Jul / 07

ESPECIFICAÇÃO	Bandeira	Navios				Soma	Total
		Cargueiros	De Passageiros	De Guerra	Outros		
Ao largo do mês anterior	Nacional	1	-	-	-	1	29
	Estrangeiras	28	-	-	-	28	
Do mês anterior saídos no mês	Nacional	2	-	-	-	2	30
	Estrangeiras	28	-	-	-	28	
Entrados	Nacional	43	-	-	1	44	497
	Estrangeiras	451	-	-	2	453	
Atracados	Nacional	42	-	-	1	43	501
	Estrangeiras	456	-	-	2	458	
Saídos	Nacional	41	-	-	1	42	507
	Estrangeiras	463	-	-	2	465	
Atracados que não saíram	Nacional	3	-	-	-	3	24
	Estrangeiras	21	-	-	-	21	
Ao largo para o mês seguinte	Nacional	2	-	-	-	2	25
	Estrangeiras	23	-	-	-	23	

OBS:

NAVEGAÇÃO	Entrados		Remanescente do mês anterior	Zarpados		Passaram para o mês seguinte	Atracados	
	No Mês	Acumulado		No Mês	Acumulado		No Mês	Acumulado

Cais do Porto	Longo Curso	451	2.819	27	-	5	24	454	2.801									
										Cabo-tagem	46	463	2	-	-	1	47	463

MÊS	Navios Cargueiros Entrados			Tonelagem Média Navio			
	2007	2006	Diferença	2007	2006	Diferença	
						Ton	%
Janeiro	428	436	(8)	14.275	10.404	3.871	37
Fevereiro	405	412	(7)	15.227	12.733	2.494	20
Março	431	470	(39)	15.413	12.444	2.969	24
Abril	433	424	9	15.049	15.479	(430)	(3)
Mai	489	480	9	13.673	12.338	1.335	11
Junho	455	457	(2)	15.862	14.909	953	6
Julho	494	471	23	15.268	15.567	(299)	(2)
Agosto	-	-	-	-	-	-	-
Setembro	-	-	-	-	-	-	-
Outubro	-	-	-	-	-	-	-
Novembro	-	-	-	-	-	-	-
Dezembro	-	-	-	-	-	-	-

Desde Janeiro	2007	2006	Diferença	2007	2006	Diferença
	3.135	3.150	(15)	14.809	13.501	1.308

Dias de Atracação	Longo Curso		Cabotagem		Total	
	No mês	Desde Janeiro	No mês	Desde Janeiro	No mês	Desde Janeiro
1	307	1.949	29	228	336	2.177
2	51	248	9	81	60	329
3	26	156	3	17	29	173
4	23	136	1	6	24	142
5	6	48	-	3	6	51
6 a 15	28	179	3	15	31	194
Acima de 15	1	12	-	-	1	12
Total	442	2.728	45	350	487	3.078

MAIOR TEMPO DE OPERAÇÃO : Altair SS, com 15 dias.

ATRAÇÃO DE NAVIOS CARGUEIROS NO PORTO DE SANTOS
(ESPERAS)

CODESP - fl.16
ESTATÍSTICA - Jul / 07

T R E C H O	Com menos 24h de espera		Com 24 e menos de 48h de espera						Com 48 e menos de 72h de espera						Com 72 e mais horas de espera						Total
			Causas				Soma		Causas				Soma		Causas				Soma		
			Do porto		De terceiros				Do porto		De terceiros				Do porto		De terceiros				
	Quant.	%	Quant.	%	Quant.	%	Quant.	%	Quant.	%	Quant.	%	Quant.	%	Quant.	%	Quant.	%	Quant.	%	

N O M E S

Cais Público	Terminal da Alamoia	7	15,9	-	-	4	9,1	4	9,1	-	-	8	18,2	8	18,2	-	-	25	56,8	25	56,8	44	
	Cais do Saboó	30	71,4	-	-	7	16,7	7	16,7	-	-	4	9,5	4	9,5	-	-	1	2,4	1	2,4	42	
	Do arm. 5 ao arm. 12 (pátio)	10	100	-	-	-	-	-	-	-	-	-	-	-	-	-	-	-	-	-	-	-	10
	Do arm. 12-A ao arm. 23	10	21,7	-	-	6	13,1	6	13,1	-	-	5	10,9	5	10,9	-	-	25	54,3	25	54,3	46	
	Do frigorífico à Mortona	7	70,0	-	-	2	20,0	2	20,0	-	-	-	-	-	-	-	-	1	10,0	1	10,0	10	
	Do 29 ao pátio do arm. 33	13	56,5	-	-	4	17,4	4	17,4	-	-	-	-	-	-	-	-	6	26,1	6	26,1	23	
	Do arm. 38 ao arm. 39	2	12,5	-	-	2	12,5	2	12,5	-	-	1	6,2	1	6,2	-	-	11	68,8	11	68,8	16	
	Ilha do Barnabé	12	63,1	-	-	6	31,6	6	31,6	-	-	1	5,3	1	5,3	-	-	-	-	-	-	-	19
	Term. de Fertilizantes	3	30,0	-	-	1	10,0	1	10,0	-	-	-	-	-	-	-	-	6	60,0	6	60,0	10	
Soma	94	42,7	-	-	32	14,6	32	14,6	-	-	19	8,6	19	8,6	-	-	75	34,1	75	34,1	220		
Terminais	Uso Privado	128	51,8	-	-	76	30,8	76	30,8	-	-	22	8,9	22	8,9	-	-	21	8,5	21	8,5	247	
	Privativos no Porto Organizado	10	100	-	-	-	-	-	-	-	-	-	-	-	-	-	-	-	-	-	-	10	
	Priv.fora do Porto Organizado	10	47,6	-	-	3	14,3	3	14,3	-	-	1	4,8	1	4,8	-	-	7	33,3	7	33,3	21	
	Soma	148	53,2	-	-	79	28,4	79	28,4	-	-	23	8,3	23	8,3	-	-	28	10,1	28	10,1	278	
Total	242	48,6	-	-	111	22,3	111	22,3	-	-	42	8,4	42	8,4	-	-	103	20,7	103	20,7	498		

A C U M U L A D O

Cais Público	Terminal da Alamoia	114	38,7	-	-	60	20,3	60	20,3	-	-	42	14,2	42	14,2	-	-	79	26,8	79	26,8	295
	Cais do Saboó	185	69,3	-	-	55	20,6	55	20,6	-	-	24	9,0	24	9,0	-	-	3	1,1	3	1,1	267
	Do arm. 5 ao arm. 12 (pátio)	19	70,4	-	-	4	14,8	4	14,8	-	-	3	11,1	3	11,1	-	-	1	3,7	1	3,7	27
	Do arm. 12-A ao arm. 23	111	41,1	-	-	48	17,7	48	17,7	-	-	25	9,3	25	9,3	-	-	86	31,9	86	31,9	270
	Do frigorífico à Mortona	38	64,4	-	-	12	20,3	12	20,3	-	-	2	3,4	2	3,4	-	-	7	11,9	7	11,9	59
	Do 29 ao pátio do arm. 33	112	73,7	-	-	17	11,2	17	11,2	-	-	6	3,9	6	3,9	-	-	17	11,2	17	11,2	152
	Do arm. 38 ao arm. 39	17	18,5	-	-	12	13,0	12	13,0	-	-	8	8,7	8	8,7	-	-	55	59,8	55	59,8	92
	Ilha do Barnabé	66	76,7	-	-	12	13,9	12	13,9	-	-	4	4,7	4	4,7	-	-	4	4,7	4	4,7	86
	Term. de Fertilizantes	25	43,1	-	-	6	10,3	6	10,3	-	-	5	8,6	5	8,6	-	-	22	38,0	22	38,0	58
Soma	687	52,6	-	-	226	17,3	226	17,3	-	-	119	9,1	119	9,1	-	-	274	21,0	274	21,0	1.306	
Terminais	Uso Privado	936	60,2	-	-	430	27,6	430	27,6	-	-	114	7,3	114	7,3	-	-	76	4,9	76	4,9	1.556
	Privativos no Porto Organizado	65	83,3	-	-	12	15,4	12	15,4	-	-	1	1,3	1	1,3	-	-	-	-	-	-	78
	Priv.fora do Porto Organizado	81	45,8	-	-	33	18,6	33	18,6	-	-	18	10,2	18	10,2	-	-	45	25,4	45	25,4	177
	Soma	1.082	59,7	-	-	475	26,2	475	26,2	-	-	133	7,4	133	7,4	-	-	121	6,7	121	6,7	1.811
Total	1.769	56,7	-	-	701	22,5	701	22,5	-	-	252	8,1	252	8,1	-	-	395	12,7	395	12,7	3.117	

QUANTIDADES	CARACTERÍSTICAS DOS NAVIOS QUE ATRACARAM NO MÊS PORTO DE SANTOS						CODESP - fl.17 ESTATÍSTICA - Jul / 07	
-------------	--	--	--	--	--	--	--	--

ESPECIFI- CAÇÃO	Longo Curso		Cabotagem		Total	
	No Mês	Desde Janeiro	No mês	Desde Janeiro	No Mês	Desde Janeiro

ESPECIFI- CAÇÃO	Longo Curso		Cabotagem		Total	
	No Mês	Desde Janeiro	No mês	Desde Janeiro	No Mês	Desde Janeiro

ESPÉCIE

Carga Geral	263	1.707	13	121	276	1.828
Granéis Sólidos	118	605	1	28	119	633
Granéis Líquidos	37	255	32	206	69	461
Passageiros	-	39	-	87	-	126
Roll-on/Roll-off	34	186	-	9	34	195
Outros	2	7	1	14	3	21
Total	454	2.799	47	465	501	3.264

TRL

Até 999	-	13	-	11	-	24
1.000 a 4.999	22	168	16	130	38	298
5.000 a 9.999	107	619	16	113	123	732
10.000 a 14.999	173	1.069	11	117	184	1.186
15.000 a 20.000	58	357	3	30	61	387
Acima de 20.000	94	573	1	64	95	637
Total	454	2.799	47	465	501	3.264

NATUREZA DA OPERAÇÃO

Descarga	57	348	18	126	75	474
Embarque	149	833	13	108	162	941
Descarga e Embarque	246	1.572	15	130	261	1.702
Sem operar	2	46	1	101	3	147
Total	454	2.799	47	465	501	3.264

MAIOR CALADO (m)

Até 6	27	160	2	26	29	186
de 6 a 8	139	857	25	276	164	1.133
de 8 a 10	169	1.126	18	145	187	1.271
de 10 a 12	118	641	2	18	120	659
Acima de 12	1	15	-	-	1	15

**ÍNDICES DE MOVIMENTAÇÃO
NO PORTO DE SANTOS**

CODESP - fl.18
ESTATÍSTICA - Jul / 07

ESPECIFI- CAÇÃO	Janeiro	Fevereiro	Março	Abril	Mai	Junho	Julho	Agosto	Setembro	Outubro	Novembro	Dezembro
--------------------	---------	-----------	-------	-------	-----	-------	-------	--------	----------	---------	----------	----------

NAVIOS CARGUEIROS QUE ESTIVERAM ATRACADOS NO MÊS

Quantidade	Carga Geral	274	273	291	285	297	285	308	-	-	-	-	-
	Granel Sólido	51	69	71	78	85	87	98	-	-	-	-	-
	Granel Líquido	65	85	78	68	70	79	81	-	-	-	-	-
Permanência (em navios, dias)	Carga Geral	471	357	379	346	370	418	369	-	-	-	-	-
	Granel Sólido	230	284	259	277	324	320	378	-	-	-	-	-
	Granel Líquido	129	157	148	136	193	181	189	-	-	-	-	-
Permanência Média (em dias)	Carga Geral	1,7	1,3	1,3	1,2	1,2	1,5	1,2	-	-	-	-	-
	Granel Sólido	4,5	4,1	3,6	3,6	3,8	3,7	3,9	-	-	-	-	-
	Granel Líquido	2,0	1,8	1,9	2,0	2,8	2,3	2,3	-	-	-	-	-
Tonelagem Movimentada	Carga Geral	2.491.201	2.554.083	2.668.374	2.466.663	2.642.819	2.745.424	2.794.519	-	-	-	-	-
	Granel Sólido	1.767.708	2.349.266	2.735.836	2.874.278	2.927.224	3.148.739	3.319.221	-	-	-	-	-
	Granel Líquido	1.351.250	1.263.641	1.238.702	1.175.390	1.160.259	1.323.077	1.428.795	-	-	-	-	-

TONELAGEM MÉDIA

Movimentada por Navio	Carga Geral	9.092,0	9.355,6	9.169,7	8.655,0	8.898,4	9.633,1	9.073,1	-	-	-	-	-
	Granel Sólido	34.660,9	34.047,3	38.532,9	36.849,7	34.437,9	36.192,4	33.869,6	-	-	-	-	-
	Granel Líquido	20.788,5	14.866,4	15.880,8	17.285,1	16.575,1	16.747,8	17.639,4	-	-	-	-	-
Movimentada por Navio/Dia	Carga Geral	5.289,2	7.154,3	7.040,6	7.129,1	7.142,8	6.568,0	7.573,2	-	-	-	-	-
	Granel Sólido	7.685,7	8.272,1	10.563,1	10.376,5	9.034,6	9.839,8	8.781,0	-	-	-	-	-
	Granel Líquido	10.474,8	8.048,7	8.369,6	8.642,6	6.011,7	7.309,8	7.559,8	-	-	-	-	-
Dias com chuva	3	1	2	3	1	2	2	-	-	-	-	-	

UTILIZAÇÃO DO CAIS NO PORTO DE SANTOS

CODESP - fl.19
ESTATÍSTICA - Jul / 07

TRECHO				MOVIMENTO - TAXAS DE UTILIZAÇÃO - OCUPAÇÃO										
Local	Berço	Extensão (m)	Profundidade (m)	Carga Geral		Sólidos a Granel		Líquidos a Granel		Total		Embarcações x dias	Ocupação média por dia (m)	Índice %
	(a)	(b)	*	Peso (t)	Taxa (t/a)	Peso (t)	Taxa (t/a)	Peso (t)	Taxa (t/a)	Peso (t)	Taxa (t/a)	**	(c)	(c/b)

NO MÊS

Cais Público	Terminal da Alamoia	4	1.166	12,7	-	-	-	-	1.004.535	251.134	1.004.535	251.134	103	571	49,0
	Cais do Saboó	4	769	10,7	233.083	58.271	-	-	-	-	233.083	58.271	41	219	28,5
	Do arm. 5 ao arm. 12 (pátio)	6	# 1195	7,3 / 11,3	5.517	1.103	-	-	-	-	5.517	1.103	59	138	13,5
	Do arm. 12-A ao arm. 23	9	1844	11,3 / 13	152.400	16.933	1.091.371	121.264	-	-	1.243.771	138.197	162	935	50,7
	Do frigorífico à mortona	5	801	8,3	2.856	571	75.379	15.076	25.277	5.055	103.512	20.702	42	218	27,2
	Do arm. 29 ao arm. 33	8	1263	11,7	103.954	12.994	51.938	6.492	63.665	7.959	219.557	27.445	89	483	38,2
	Do arm. 38 ao arm. 39	4	608	13,3	-	-	655.545	163.886	-	-	655.545	163.886	49	343	56,4
	Ilha do Barnabé	2	360	10,3	-	-	-	-	193.514	96.757	193.514	96.757	48	248	68,9
Terminal de Fertilizantes	2	561	14,2	-	-	328.821	164.411	-	-	328.821	164.411	52	346	61,7	
Terminal	Uso Privado	12	2.311	11,7 / 13,5	2.182.949	181.912	662.840	55.237	-	-	2.845.789	237.149	254	1.738	75,2
	Privativos no Porto Organizado	2	269	12 / 13,2	-	-	28.985	14.493	120.093	60.046	149.078	74.539	30	175	65,1
	Privativos fora do P. Organizado	6	1.208	10,9 / 12	113.760	18.960	424.342	70.723	21.711	3.619	559.813	93.302	73	430	35,6

169 m (1 berço) interdito

DESDE JANEIRO

Cais Público	Terminal da Alamoia	4	1.166	12,7	-	-	-	-	6.463.282	1.615.821	6.463.282	1.615.821	621	497	42,6
	Cais do Saboó	4	769	10,7	1.272.041	318.010	-	-	102.747	25.687	1.374.788	343.697	335	254	33,0
	Do arm. 5 ao arm. 12 (pátio)	6	# 1195	7,3 / 11,3	75.811	15.162	-	-	-	-	75.811	15.162	242	138	13,5
	Do arm. 12-A ao arm. 23	9	1844	11,3 / 13	967.036	107.448	5.944.470	660.497	-	-	6.911.506	767.945	985	820	44,5
	Do frigorífico à mortona	5	801	8,3	26.627	5.325	587.702	117.540	136.637	27.328	750.966	150.193	336	258	32,2
	Do arm. 29 ao arm. 33	8	1263	11,7	585.436	73.180	275.731	34.466	464.260	58.032	1.325.427	165.678	499	388	30,7
	Do arm. 38 ao arm. 39	4	608	13,3	-	-	3.495.722	873.931	-	-	3.495.722	873.931	288	292	48,0
	Ilha do Barnabé	2	360	10,3	-	-	-	-	920.850	460.425	920.850	460.425	242	175	48,6
Terminal de Fertilizantes	2	561	14,2	-	-	2.146.874	1.073.437	-	-	2.146.874	1.073.437	295	293	52,2	
Terminal	Uso Privado	12	2.311	11,7 / 13,5	14.475.713	1.206.310	3.112.228	259.352	-	-	17.587.941	1.465.662	1.475	1.497	64,8
	Privativos no Porto Organizado	2	269	12 / 13,2	-	-	90.861	45.431	664.503	332.251	755.364	377.682	167	121	45,0
	Privativos fora do P. Organizado	6	1.208	10,9 / 12	960.419	160.070	3.468.684	578.114	188.835	31.472	4.617.938	769.656	723	626	51,8

* Profundidade de projeto referida ao "zero hidrográfico" do Porto de Santos (0,72m abaixo do NR da DHN)

** Não computadas as inoperantes

EM TONELADAS		MOVIMENTO NOS TERMINAIS DE USO PRIVADO DO PORTO DE SANTOS - NO MÊS																		CODESP - fl.20 ESTATÍSTICA - Jul / 07			
ESPECIFICAÇÃO		IMPORTAÇÃO							EXPORTAÇÃO							TOTAL GERAL							
		CARGILL	TEAG	TECONDI	TECON	TERMINAL 35	TERMINAL 37	TOTAL	CARGILL	TEAG	TECONDI	TECON	TERMINAL 35	TERMINAL 37	TOTAL	CARGILL	TEAG	TECONDI	TECON	TERMINAL 35	TERMINAL 37	TOTAL	
LONGO CURSO																							
Carga Geral	Conteinerizada	-	-	89.588	418.498	166.031	137.105	811.222	-	-	175.542	621.787	185.945	145.637	1.128.911	-	-	265.130	1.040.285	351.976	282.742	1.940.133	
	Solta	-	-	671	525	-	-	1.196	-	-	2.067	28.078	-	-	30.145	-	-	2.738	28.603	-	-	31.341	
	Soma	-	-	90.259	419.023	166.031	137.105	812.418	-	-	177.609	649.865	185.945	145.637	1.159.056	-	-	267.868	1.068.888	351.976	282.742	1.971.474	
Sólidos a Granel	Açúcar	-	-	-	-	-	-	-	-	333.203	-	-	-	-	333.203	-	333.203	-	-	-	-	333.203	
	Adubo	-	-	-	-	-	-	-	-	-	-	-	-	-	-	-	-	-	-	-	-	-	
	Carvão	-	-	-	-	-	-	-	-	-	-	-	-	-	-	-	-	-	-	-	-	-	
	Enxofre	-	-	-	-	-	-	-	-	-	-	-	-	-	-	-	-	-	-	-	-	-	
	Minério	-	-	-	-	-	-	-	-	-	-	-	-	-	-	-	-	-	-	-	-	-	
	Polpa Cítrica Peletizada	-	-	-	-	-	-	-	-	-	-	-	-	-	-	-	-	-	-	-	-	-	
	Soja em Grãos	-	-	-	-	-	-	-	100.630	-	-	-	-	-	100.630	100.630	-	-	-	-	-	-	100.630
	Soja Peletizada	-	-	-	-	-	-	-	-	-	-	-	-	-	-	-	-	-	-	-	-	-	
	Outros	-	-	-	-	-	-	-	140.207	-	-	-	-	-	140.207	140.207	-	-	-	-	-	-	140.207
	Soma	-	-	-	-	-	-	-	240.837	333.203	-	-	-	-	574.040	240.837	333.203	-	-	-	-	574.040	
Líquidos a Granel	Acetato de Vinila	-	-	-	-	-	-	-	-	-	-	-	-	-	-	-	-	-	-	-	-	-	
	Ácido Fosfórico	-	-	-	-	-	-	-	-	-	-	-	-	-	-	-	-	-	-	-	-	-	
	Alcool	-	-	-	-	-	-	-	-	-	-	-	-	-	-	-	-	-	-	-	-	-	
	Gasolina	-	-	-	-	-	-	-	-	-	-	-	-	-	-	-	-	-	-	-	-	-	
	Soda Cáustica	-	-	-	-	-	-	-	-	-	-	-	-	-	-	-	-	-	-	-	-	-	
	Xilenos	-	-	-	-	-	-	-	-	-	-	-	-	-	-	-	-	-	-	-	-	-	
	Sucos Cítricos	-	-	-	-	-	-	-	-	-	-	-	-	-	-	-	-	-	-	-	-	-	
	Outros	-	-	-	-	-	-	-	-	-	-	-	-	-	-	-	-	-	-	-	-	-	
		Soma	-	-	-	-	-	-	-	-	-	-	-	-	-	-	-	-	-	-	-	-	-
TOTAL		-	-	90.259	419.023	166.031	137.105	812.418	240.837	333.203	177.609	649.865	185.945	145.637	1.733.096	240.837	333.203	267.868	1.068.888	351.976	282.742	2.545.514	
CABOTAGEM																							
Carga Geral	Conteinerizada	-	-	-	51.643	31.720	19.162	102.525	-	-	-	55.125	32.464	21.361	108.950	-	-	-	106.768	64.184	40.523	211.475	
	Solta	-	-	-	-	-	-	-	-	-	-	-	-	-	-	-	-	-	-	-	-	-	
	Soma	-	-	-	51.643	31.720	19.162	102.525	-	-	-	55.125	32.464	21.361	108.950	-	-	-	106.768	64.184	40.523	211.475	
Sólidos a Granel	Açúcar	-	-	-	-	-	-	-	-	70.943	-	-	-	-	70.943	-	70.943	-	-	-	-	70.943	
	Adubo	-	-	-	-	-	-	-	-	-	-	-	-	-	-	-	-	-	-	-	-	-	
	Carvão	-	-	-	-	-	-	-	-	-	-	-	-	-	-	-	-	-	-	-	-	-	
	Enxofre	-	-	-	-	-	-	-	-	-	-	-	-	-	-	-	-	-	-	-	-	-	
	Minério	-	-	-	-	-	-	-	-	-	-	-	-	-	-	-	-	-	-	-	-	-	
	Polpa Cítrica Peletizada	-	-	-	-	-	-	-	-	-	-	-	-	-	-	-	-	-	-	-	-	-	
	Soja em Grãos	-	-	-	-	-	-	-	18.291	-	-	-	-	-	18.291	18.291	-	-	-	-	-	-	18.291
	Soja Peletizada	-	-	-	-	-	-	-	-	-	-	-	-	-	-	-	-	-	-	-	-	-	
	Outros	-	-	-	-	-	-	-	19.239	-	-	-	-	-	19.239	19.239	-	-	-	-	-	-	19.239
	Soma	-	-	-	-	-	-	-	37.530	70.943	-	-	-	-	108.473	37.530	70.943	-	-	-	-	108.473	
Líquidos a Granel	Acetato de Vinila	-	-	-	-	-	-	-	-	-	-	-	-	-	-	-	-	-	-	-	-	-	
	Ácido Fosfórico	-	-	-	-	-	-	-	-	-	-	-	-	-	-	-	-	-	-	-	-	-	
	Alcool	-	-	-	-	-	-	-	-	-	-	-	-	-	-	-	-	-	-	-	-	-	
	Gasolina	-	-	-	-	-	-	-	-	-	-	-	-	-	-	-	-	-	-	-	-	-	
	Soda Cáustica	-	-	-	-	-	-	-	-	-	-	-	-	-	-	-	-	-	-	-	-	-	
	Xilenos	-	-	-	-	-	-	-	-	-	-	-	-	-	-	-	-	-	-	-	-	-	
	Sucos Cítricos	-	-	-	-	-	-	-	-	-	-	-	-	-	-	-	-	-	-	-	-	-	
	Outros	-	-	-	-	-	-	-	-	-	-	-	-	-	-	-	-	-	-	-	-	-	
		Soma	-	-	-	-	-	-	-	-	-	-	-	-	-	-	-	-	-	-	-	-	-
TOTAL		-	-	-	51.643	31.720	19.162	102.525	37.530	70.943	-	55.125	32.464	21.361	217.423	37.530	70.943	-	106.768	64.184	40.523	319.948	
TOTAL GERAL		-	-	90.259	470.666	197.751	156.267	914.943	278.367	404.146	177.609	704.990	218.409	166.998	1.950.519	278.367	404.146	267.868	1.175.656	416.160	323.265	2.865.462	

E M TONELADAS		MOVIMENTO NOS TERMINAIS DE USO PRIVADO DO PORTO DE SANTOS - ACUMULADO														CODESP - fl.21 ESTATÍSTICA - Jul / 07							
ESPECIFICAÇÃO	IMPORTAÇÃO							EXPORTAÇÃO						TOTAL GERAL									
	CARGILL	TEAG	TECONDI	TECON	TERMINAL 35	TERMINAL 37	TOTAL	CARGILL	TEAG	TECONDI	TECON	TERMINAL 35	TERMINAL 37	TOTAL	CARGILL	TEAG	TECONDI	TECON	TERMINAL 35	TERMINAL 37	TOTAL		
LONGO CURSO																							
Carga Geral	Containerizada	-	-	607.391	2.751.985	1.040.916	855.657	5.255.949	-	-	964.755	4.282.272	1.276.096	1.034.271	7.557.394	-	-	1.572.146	7.034.257	2.317.012	1.889.928	12.813.343	
	Solta	-	-	6.325	4.019	-	-	10.344	-	-	11.143	157.396	-	-	168.539	-	-	17.468	161.415	-	-	178.883	
	Soma	-	-	613.716	2.756.004	1.040.916	855.657	5.266.293	-	-	975.898	4.439.668	1.276.096	1.034.271	7.725.933	-	-	1.589.614	7.195.672	2.317.012	1.889.928	12.992.226	
Sólidos a Granel	Açúcar	-	-	-	-	-	-	-	-	1.118.327	-	-	-	-	1.118.327	-	1.118.327	-	-	-	-	1.118.327	
	Adubo	-	-	-	-	-	-	-	-	-	-	-	-	-	-	-	-	-	-	-	-	-	
	Carvão	-	-	-	-	-	-	-	-	-	-	-	-	-	-	-	-	-	-	-	-	-	
	Enxofre	-	-	-	-	-	-	-	-	-	-	-	-	-	-	-	-	-	-	-	-	-	
	Minério	-	-	-	-	-	-	-	-	-	-	-	-	-	-	-	-	-	-	-	-	-	
	Polpa Cítrica Peletizada	-	-	-	-	-	-	-	-	-	-	-	-	-	-	-	-	-	-	-	-	-	
	Soja em Grãos	-	-	-	-	-	-	-	-	1.121.766	-	-	-	-	1.121.766	1.121.766	-	-	-	-	-	-	1.121.766
	Soja Peletizada	-	-	-	-	-	-	-	-	37.583	-	-	-	-	37.583	37.583	-	-	-	-	-	-	37.583
Outros	-	-	-	-	-	-	-	-	140.207	-	-	-	-	140.207	140.207	-	-	-	-	-	-	140.207	
	Soma	-	-	-	-	-	-	-	1.299.556	1.118.327	-	-	-	-	2.417.883	1.299.556	1.118.327	-	-	-	-	2.417.883	
Líquidos a Granel	Acetato de Vinila	-	-	-	-	-	-	-	-	-	-	-	-	-	-	-	-	-	-	-	-	-	
	Ácido Fosfórico	-	-	-	-	-	-	-	-	-	-	-	-	-	-	-	-	-	-	-	-	-	
	Alcool	-	-	-	-	-	-	-	-	-	-	-	-	-	-	-	-	-	-	-	-	-	
	Gasolina	-	-	-	-	-	-	-	-	-	-	-	-	-	-	-	-	-	-	-	-	-	
	Soda Cáustica	-	-	-	-	-	-	-	-	-	-	-	-	-	-	-	-	-	-	-	-	-	
	Xilenos	-	-	-	-	-	-	-	-	-	-	-	-	-	-	-	-	-	-	-	-	-	
	Sucos Cítricos	-	-	-	-	-	-	-	-	-	-	-	-	-	-	-	-	-	-	-	-	-	
	Outros	-	-	-	-	-	-	-	-	-	-	-	-	-	-	-	-	-	-	-	-	-	
	Soma	-	-	-	-	-	-	-	-	-	-	-	-	-	-	-	-	-	-	-	-	-	
TOTAL		-	-	613.716	2.756.004	1.040.916	855.657	5.266.293	1.299.556	1.118.327	975.898	4.439.668	1.276.096	1.034.271	10.143.816	1.299.556	1.118.327	1.589.614	7.195.672	2.317.012	1.889.928	15.410.109	
CABOTAGEM																							
Carga Geral	Containerizada	-	-	-	376.323	215.037	104.610	695.970	-	-	-	407.183	280.529	139.403	827.115	-	-	-	783.506	495.566	244.013	1.523.085	
	Solta	-	-	-	-	-	-	-	-	-	2.702	-	-	-	2.702	-	-	2.702	-	-	-	2.702	
	Soma	-	-	-	376.323	215.037	104.610	695.970	-	-	2.702	407.183	280.529	139.403	829.817	-	-	2.702	783.506	495.566	244.013	1.525.787	
Sólidos a Granel	Açúcar	-	-	-	-	-	-	-	-	342.207	-	-	-	-	342.207	-	342.207	-	-	-	-	342.207	
	Adubo	-	-	-	-	-	-	-	-	-	-	-	-	-	-	-	-	-	-	-	-	-	
	Carvão	-	-	-	-	-	-	-	-	-	-	-	-	-	-	-	-	-	-	-	-	-	
	Enxofre	-	-	-	-	-	-	-	-	-	-	-	-	-	-	-	-	-	-	-	-	-	
	Minério	-	-	-	-	-	-	-	-	-	-	-	-	-	-	-	-	-	-	-	-	-	
	Polpa Cítrica Peletizada	-	-	-	-	-	-	-	-	-	-	-	-	-	-	-	-	-	-	-	-	-	
	Soja em Grãos	-	-	-	-	-	-	-	-	291.224	-	-	-	-	291.224	291.224	-	-	-	-	-	-	291.224
	Soja Peletizada	-	-	-	-	-	-	-	-	28.994	-	-	-	-	28.994	28.994	-	-	-	-	-	-	28.994
Outros	-	-	-	-	-	-	-	-	19.239	-	-	-	-	19.239	19.239	-	-	-	-	-	-	19.239	
	Soma	-	-	-	-	-	-	-	339.457	342.207	-	-	-	-	681.664	339.457	342.207	-	-	-	-	681.664	
Líquidos a Granel	Acetato de Vinila	-	-	-	-	-	-	-	-	-	-	-	-	-	-	-	-	-	-	-	-	-	
	Ácido Fosfórico	-	-	-	-	-	-	-	-	-	-	-	-	-	-	-	-	-	-	-	-	-	
	Alcool	-	-	-	-	-	-	-	-	-	-	-	-	-	-	-	-	-	-	-	-	-	
	Gasolina	-	-	-	-	-	-	-	-	-	-	-	-	-	-	-	-	-	-	-	-	-	
	Soda Cáustica	-	-	-	-	-	-	-	-	-	-	-	-	-	-	-	-	-	-	-	-	-	
	Xilenos	-	-	-	-	-	-	-	-	-	-	-	-	-	-	-	-	-	-	-	-	-	
	Sucos Cítricos	-	-	-	-	-	-	-	-	-	-	-	-	-	-	-	-	-	-	-	-	-	
	Outros	-	-	-	-	-	-	-	-	-	-	-	-	-	-	-	-	-	-	-	-	-	
	Soma	-	-	-	-	-	-	-	-	-	-	-	-	-	-	-	-	-	-	-	-	-	
TOTAL		-	-	-	376.323	215.037	104.610	695.970	339.457	342.207	2.702	407.183	280.529	139.403	1.511.481	339.457	342.207	2.702	783.506	495.566	244.013	2.207.451	
TOTAL GERAL		-	-	613.716	3.132.327	1.255.953	960.267	5.962.263	1.639.013	1.460.534	978.600	4.846.851	1.556.625	1.173.674	11.655.297	1.639.013	1.460.534	1.592.316	7.979.178	2.812.578	2.133.941	17.617.560	

EM TONELADAS		MOVIMENTO NOS TERMINAIS PRIVATIVOS DO PORTO DE SANTOS - NO MÊS										CODESP - fl.22 ESTATÍSTICA - Jul / 07					
ESPECIFICAÇÃO		IMPORTAÇÃO					EXPORTAÇÃO					TOTAL GERAL					
		No Porto Organizado		Fora do Porto Organizado			TOTAL	No Porto Organizado		Fora do Porto Organizado			TOTAL	No Porto Organizado		Fora do Porto Organizado	
		CUTRALE	DOW	COSIPA	ULTRAFÉRTIL		CUTRALE	DOW	COSIPA	ULTRAFÉRTIL		CUTRALE	DOW	COSIPA	ULTRAFÉRTIL		
LONGO CURSO																	
Carga Geral	Containerizada	-	-	-	-	-	-	-	-	-	-	-	-	-	-	-	
	Solta	-	-	5.982	-	5.982	-	-	107.778	-	107.778	-	-	113.760	-	113.760	
	Soma	-	-	5.982	-	5.982	-	-	107.778	-	107.778	-	-	113.760	-	113.760	
Sólidos a Granel	Açúcar	-	-	-	-	-	-	-	-	-	-	-	-	-	-	-	
	Adubo	-	-	-	106.344	106.344	-	-	-	-	-	-	-	-	106.344	106.344	
	Carvão	-	-	198.764	-	198.764	-	-	26.214	-	26.214	-	-	224.978	-	224.978	
	Enxofre	-	-	-	93.020	93.020	-	-	-	-	-	-	-	-	93.020	93.020	
	Minério	-	-	-	-	-	-	-	-	-	-	-	-	-	-	-	
	Polpa Cítrica Peletizada	-	-	-	-	-	20.696	-	-	-	20.696	20.696	-	-	-	20.696	
	Soja em Grãos	-	-	-	-	-	8.289	-	-	-	8.289	8.289	-	-	-	8.289	
	Soja Peletizada	-	-	-	-	-	-	-	-	-	-	-	-	-	-	-	
Outros	-	-	-	-	-	-	-	-	-	-	-	-	-	-	-		
Soma	-	-	198.764	199.364	398.128	28.985	-	26.214	-	55.199	28.985	-	224.978	199.364	453.327		
Líquidos a Granel	Acetato de Vinila	-	-	-	-	-	-	-	-	-	-	-	-	-	-	-	
	Ácido Fosfórico	-	-	-	-	-	-	-	-	-	-	-	-	-	-	-	
	Alcool	-	-	-	-	-	-	-	-	-	-	-	-	-	-	-	
	Gasolina	-	-	-	-	-	-	-	-	-	-	-	-	-	-	-	
	Soda Cáustica	-	-	-	-	-	-	-	-	-	-	-	-	-	-	-	
	Xilenos	-	-	-	-	-	-	-	-	-	-	-	-	-	-	-	
	Sucos Cítricos	-	-	-	-	-	61.797	-	-	-	61.797	61.797	-	-	-	61.797	
	Outros	-	2.392	-	21.711	24.103	-	1.624	-	-	1.624	-	4.016	-	21.711	25.727	
Soma	-	2.392	-	21.711	24.103	61.797	1.624	-	-	63.421	61.797	4.016	-	21.711	87.524		
TOTAL	-	2.392	204.746	221.075	428.213	90.782	1.624	133.992	-	226.398	90.782	4.016	338.738	221.075	654.611		
CABOTAGEM																	
Carga Geral	Containerizada	-	-	-	-	-	-	-	-	-	-	-	-	-	-	-	
	Solta	-	-	-	-	-	-	-	-	-	-	-	-	-	-	-	
	Soma	-	-	-	-	-	-	-	-	-	-	-	-	-	-	-	
Sólidos a Granel	Açúcar	-	-	-	-	-	-	-	-	-	-	-	-	-	-	-	
	Adubo	-	-	-	-	-	-	-	-	-	-	-	-	-	-	-	
	Carvão	-	-	-	-	-	-	-	-	-	-	-	-	-	-	-	
	Enxofre	-	-	-	-	-	-	-	-	-	-	-	-	-	-	-	
	Minério	-	-	-	-	-	-	-	-	-	-	-	-	-	-	-	
	Polpa Cítrica Peletizada	-	-	-	-	-	-	-	-	-	-	-	-	-	-	-	
	Soja em Grãos	-	-	-	-	-	-	-	-	-	-	-	-	-	-	-	
	Soja Peletizada	-	-	-	-	-	-	-	-	-	-	-	-	-	-	-	
Outros	-	-	-	-	-	-	-	-	-	-	-	-	-	-	-		
Soma	-	-	-	-	-	-	-	-	-	-	-	-	-	-	-		
Líquidos a Granel	Acetato de Vinila	-	-	-	-	-	-	-	-	-	-	-	-	-	-	-	
	Ácido Fosfórico	-	-	-	-	-	-	-	-	-	-	-	-	-	-	-	
	Alcool	-	-	-	-	-	-	-	-	-	-	-	-	-	-	-	
	Gasolina	-	-	-	-	-	-	-	-	-	-	-	-	-	-	-	
	Soda Cáustica	-	34.313	-	-	34.313	-	-	-	-	-	-	34.313	-	-	34.313	
	Xilenos	-	-	-	-	-	-	-	-	-	-	-	-	-	-	-	
	Sucos Cítricos	-	-	-	-	-	-	-	-	-	-	-	-	-	-	-	
	Outros	-	18.917	-	-	18.917	-	1.050	-	-	1.050	-	19.967	-	-	19.967	
Soma	-	53.230	-	-	53.230	-	1.050	-	-	1.050	-	54.280	-	-	54.280		
TOTAL	-	53.230	-	-	53.230	-	1.050	-	-	1.050	-	54.280	-	-	54.280		
TOTAL GERAL	-	55.622	204.746	221.075	481.443	90.782	2.674	133.992	-	227.448	90.782	58.296	338.738	221.075	708.891		

EM TONELADAS		MOVIMENTO NOS TERMINAIS PRIVATIVOS DO PORTO DE SANTOS - ACUMULADO										CODESP - fl.23 ESTATÍSTICA - Jul / 07							
ESPECIFICAÇÃO		IMPORTAÇÃO					EXPORTAÇÃO					TOTAL GERAL							
		No Porto Organizado		Fora do Porto Organizado			TOTAL	No Porto Organizado		Fora do Porto Organizado			TOTAL	No Porto Organizado		Fora do Porto Organizado			TOTAL
		CUTRALE	DOW	COSIPA	ULTRAFÉRTIL	CUTRALE		DOW	COSIPA	ULTRAFÉRTIL	CUTRALE	DOW		COSIPA	ULTRAFÉRTIL				
LONGO CURSO																			
Carga Geral	Containerizada	-	-	-	-	-	-	-	-	-	-	-	-	-	-	-			
	Solta	-	-	28.723	-	28.723	-	-	931.696	-	931.696	-	-	960.419	-	960.419			
	Soma	-	-	28.723	-	28.723	-	-	931.696	-	931.696	-	-	960.419	-	960.419			
Sólidos a Granel	Açúcar	-	-	-	-	-	-	-	-	-	-	-	-	-	-	-			
	Adubo	-	-	-	598.124	598.124	-	-	-	-	-	-	-	-	598.124	598.124			
	Carvão	-	-	1.876.892	-	1.876.892	-	-	123.300	-	123.300	-	-	2.000.192	-	2.000.192			
	Enxofre	-	-	-	626.767	626.767	-	-	-	-	-	-	-	-	626.767	626.767			
	Minério	-	-	197.294	-	197.294	-	-	-	-	-	-	-	197.294	-	197.294			
	Polpa Cítrica Peletizada	-	-	-	-	-	82.572	-	-	-	-	82.572	-	-	-	82.572			
	Soja em Grãos	-	-	-	-	-	8.289	-	-	-	-	8.289	-	-	-	8.289			
	Soja Peletizada	-	-	-	-	-	-	-	-	-	-	-	-	-	-	-			
Outros	-	-	-	-	-	-	-	-	-	-	-	-	-	-	-				
	Soma	-	-	2.074.186	1.224.891	3.299.077	90.861	-	123.300	-	214.161	90.861	-	2.197.486	1.224.891	3.513.238			
Líquidos a Granel	Acetato de Vinila	-	-	-	-	-	-	-	-	-	-	-	-	-	-	-			
	Ácido Fosfórico	-	-	-	-	-	-	-	-	-	-	-	-	-	-	-			
	Alcool	-	-	-	-	-	-	-	-	-	-	-	-	-	-	-			
	Gasolina	-	-	-	-	-	-	-	-	-	-	-	-	-	-	-			
	Soda Cáustica	-	4.194	-	-	4.194	-	-	-	-	-	-	4.194	-	-	4.194			
	Xilenos	-	-	-	-	-	-	-	-	-	-	-	-	-	-	-			
	Sucos Cítricos	-	-	-	-	-	310.991	-	-	-	310.991	310.991	-	-	-	310.991			
	Outros	-	11.584	-	176.990	188.574	-	6.548	-	-	6.548	-	18.132	-	176.990	195.122			
	Soma	-	15.778	-	176.990	192.768	310.991	6.548	-	-	317.539	310.991	22.326	-	176.990	510.307			
TOTAL		-	15.778	2.102.909	1.401.881	3.520.568	401.852	6.548	1.054.996	-	1.463.396	401.852	22.326	3.157.905	1.401.881	4.983.964			
CABOTAGEM																			
Carga Geral	Containerizada	-	-	-	-	-	-	-	-	-	-	-	-	-	-	-			
	Solta	-	-	-	-	-	-	-	-	-	-	-	-	-	-	-			
	Soma	-	-	-	-	-	-	-	-	-	-	-	-	-	-	-			
Sólidos a Granel	Açúcar	-	-	-	-	-	-	-	-	-	-	-	-	-	-	-			
	Adubo	-	-	-	-	-	-	-	-	-	-	-	-	-	-	-			
	Carvão	-	-	-	-	-	-	-	-	-	-	-	-	-	-	-			
	Enxofre	-	-	-	-	-	-	-	-	-	-	-	-	-	-	-			
	Minério	-	-	-	-	-	-	-	24.467	-	24.467	-	-	24.467	-	24.467			
	Polpa Cítrica Peletizada	-	-	-	-	-	-	-	-	-	-	-	-	-	-	-			
	Soja em Grãos	-	-	-	-	-	-	-	-	-	-	-	-	-	-	-			
	Soja Peletizada	-	-	-	-	-	-	-	-	-	-	-	-	-	-	-			
Outros	-	-	-	-	-	-	-	21.840	-	21.840	-	-	21.840	-	21.840				
	Soma	-	-	-	-	-	-	-	46.307	-	46.307	-	-	46.307	-	46.307			
Líquidos a Granel	Acetato de Vinila	-	-	-	-	-	-	-	-	-	-	-	-	-	-	-			
	Ácido Fosfórico	-	-	-	-	-	-	-	-	-	-	-	-	-	-	-			
	Alcool	-	-	-	-	-	-	-	-	-	-	-	-	-	-	-			
	Gasolina	-	-	-	-	-	-	-	-	-	-	-	-	-	-	-			
	Soda Cáustica	-	196.851	-	-	196.851	-	-	-	-	-	-	196.851	-	-	196.851			
	Xilenos	-	-	-	-	-	-	-	-	-	-	-	-	-	-	-			
	Sucos Cítricos	-	-	-	-	-	20.160	-	-	-	20.160	20.160	-	-	-	20.160			
	Outros	-	108.982	-	11.845	120.827	-	5.193	-	-	5.193	-	114.175	-	11.845	126.020			
	Soma	-	305.833	-	11.845	317.678	20.160	5.193	-	-	25.353	20.160	311.026	-	11.845	343.031			
TOTAL		-	305.833	-	11.845	317.678	20.160	5.193	46.307	-	71.660	20.160	311.026	46.307	11.845	389.338			
TOTAL GERAL		-	321.611	2.102.909	1.413.726	3.838.246	422.012	11.741	1.101.303	-	1.535.056	422.012	333.352	3.204.212	1.413.726	5.373.302			

EM TONELADAS		MOVIMENTO GERAL NO PORTO DE SANTOS - NO MÊS						CODESP - fl.24 ESTATÍSTICA - Jul / 07		
ESPECIFICAÇÃO		IMPORTAÇÃO			EXPORTAÇÃO			TOTAL GERAL		
		LONGO CURSO	CABOTAGEM	TOTAL	LONGO CURSO	CABOTAGEM	TOTAL	LONGO CURSO	CABOTAGEM	TOTAL
Carga Geral	Containerizada	853.328	121.172	974.500	1.257.080	119.106	1.376.186	2.110.408	240.278	2.350.686
	Solta	16.841	-	16.841	426.992	-	426.992	443.833	-	443.833
	Soma	870.169	121.172	991.341	1.684.072	119.106	1.803.178	2.554.241	240.278	2.794.519
Sólidos a Granel	Açúcar	-	-	-	1.142.736	70.943	1.213.679	1.142.736	70.943	1.213.679
	Adubo	310.385	-	310.385	-	-	-	310.385	-	310.385
	Barrilha	-	-	-	-	-	-	-	-	-
	Carvão	198.764	-	198.764	26.214	-	26.214	224.978	-	224.978
	Enxofre	193.600	-	193.600	-	-	-	193.600	-	193.600
	Minério	-	-	-	-	-	-	-	-	-
	Polpa Cítrica Peletizada	-	-	-	20.696	-	20.696	20.696	-	20.696
	Sal	-	37.491	37.491	-	-	-	-	37.491	37.491
	Soja em Grãos	-	-	-	406.194	18.291	424.485	406.194	18.291	424.485
	Soja Peletizada	-	-	-	155.714	-	155.714	155.714	-	155.714
	Trigo	211.760	3.457	215.217	-	-	-	211.760	3.457	215.217
	Outros	56.701	-	56.701	447.036	19.239	466.275	503.737	19.239	522.976
Soma	971.210	40.948	1.012.158	2.198.590	108.473	2.307.063	3.169.800	149.421	3.319.221	
Líquidos a Granel	Consumo de Bordo									
	Óleo Diesel	-	-	-	26.818	1.482	28.300	26.818	1.482	28.300
	Óleo Combustível	-	-	-	107.274	5.924	113.198	107.274	5.924	113.198
	Ácido Fosfórico	13.638	-	13.638	-	-	-	13.638	-	13.638
	Alcool	601	-	601	288.664	-	288.664	289.265	-	289.265
	Amonia	23.733	-	23.733	-	-	-	23.733	-	23.733
	Coperaf	3.146	3.726	6.872	-	-	-	3.146	3.726	6.872
	Estireno	3.149	753	3.902	-	-	-	3.149	753	3.902
	Gás Liquefeito de Petróleo	-	50.777	50.777	-	-	-	-	50.777	50.777
	Gasolina	-	-	-	82.309	49.250	131.559	82.309	49.250	131.559
	Nafta	-	-	-	5.504	-	5.504	5.504	-	5.504
	Óleo Combustível	-	-	-	120.637	50.781	171.418	120.637	50.781	171.418
	Óleo de Origem Vegetal	26.161	-	26.161	14.542	-	14.542	40.703	-	40.703
	Óleo Diesel e Gasóleo	-	-	-	-	151.165	151.165	-	151.165	151.165
	Petróleo	-	-	-	-	-	-	-	-	-
	Soda Cáustica	31.273	57.522	88.795	-	-	-	31.273	57.522	88.795
Sucos Cítricos	-	-	-	150.739	-	150.739	150.739	-	150.739	
Xilenos	-	6.244	6.244	-	-	-	-	6.244	6.244	
Outros	58.625	54.502	113.127	22.509	17.347	39.856	81.134	71.849	152.983	
Soma	160.326	173.524	333.850	818.996	275.949	1.094.945	979.322	449.473	1.428.795	
TOTAL GERAL		2.001.705	335.644	2.337.349	4.701.658	503.528	5.205.186	6.703.363	839.172	7.542.535

EM TONELADAS		MOVIMENTO GERAL ACUMULADO NO PORTO DE SANTOS						CODESP - fl.25 ESTATÍSTICA - Jul / 07		
ESPECIFICAÇÃO		IMPORTAÇÃO			EXPORTAÇÃO			TOTAL GERAL		
		LONGO CURSO	CABOTAGEM	TOTAL	LONGO CURSO	CABOTAGEM	TOTAL	LONGO CURSO	CABOTAGEM	TOTAL
Carga Geral	Containerizada	5.561.609	756.235	6.317.844	8.277.635	864.553	9.142.188	13.839.244	1.620.788	15.460.032
	Solta	103.451	-	103.451	2.796.898	2.702	2.799.600	2.900.349	2.702	2.903.051
	Soma	5.665.060	756.235	6.421.295	11.074.533	867.255	11.941.788	16.739.593	1.623.490	18.363.083
Sólidos a Granel	Açúcar	-	-	-	5.591.647	342.207	5.933.854	5.591.647	342.207	5.933.854
	Adubo	1.665.699	-	1.665.699	-	-	-	1.665.699	-	1.665.699
	Barrilha	-	-	-	-	-	-	-	-	-
	Carvão	1.876.892	-	1.876.892	123.300	-	123.300	2.000.192	-	2.000.192
	Enxofre	1.104.579	-	1.104.579	-	-	-	1.104.579	-	1.104.579
	Minério	197.294	-	197.294	-	24.467	24.467	197.294	24.467	221.761
	Polpa Cítrica Peletizada	-	-	-	118.492	-	118.492	118.492	-	118.492
	Sal	169.247	288.704	457.951	-	-	-	169.247	288.704	457.951
	Soja em Grãos	-	-	-	4.192.645	300.747	4.493.392	4.192.645	300.747	4.493.392
	Soja Peletizada	-	-	-	875.957	28.994	904.951	875.957	28.994	904.951
	Trigo	1.324.720	4.059	1.328.779	-	-	-	1.324.720	4.059	1.328.779
	Outros	262.949	-	262.949	588.594	41.079	629.673	851.543	41.079	892.622
Soma	6.601.380	292.763	6.894.143	11.490.635	737.494	12.228.129	18.092.015	1.030.257	19.122.272	
Líquidos a Granel	Consumo de Bordo									
	Óleo Diesel	-	-	-	57.834	9.237	67.071	57.834	9.237	67.071
	Óleo Combustível	-	-	-	807.158	180.896	988.054	807.158	180.896	988.054
	Ácido Fosfórico	119.912	-	119.912	-	-	-	119.912	-	119.912
	Álcool	14.913	-	14.913	1.103.985	7.881	1.111.866	1.118.898	7.881	1.126.779
	Amonia	182.577	11.845	194.422	-	-	-	182.577	11.845	194.422
	Coperaf	4.684	25.944	30.628	4.417	-	4.417	9.101	25.944	35.045
	Estireno	13.742	12.066	25.808	-	-	-	13.742	12.066	25.808
	Gás Liquefeito de Petróleo	213.644	111.887	325.531	-	20.752	20.752	213.644	132.639	346.283
	Gasolina	-	-	-	284.955	209.594	494.549	284.955	209.594	494.549
	Nafta	-	10.431	10.431	6.699	32.910	39.609	6.699	43.341	50.040
	Óleo Combustível	18.810	19.346	38.156	531.117	825.609	1.356.726	549.927	844.955	1.394.882
	Óleo de Origem Vegetal	65.779	-	65.779	125.895	-	125.895	191.674	-	191.674
	Óleo Diesel e Gasóleo	29.664	-	29.664	36.273	1.333.208	1.369.481	65.937	1.333.208	1.399.145
	Petróleo	-	-	-	-	-	-	-	-	-
	Soda Cáustica	194.933	360.945	555.878	-	-	-	194.933	360.945	555.878
Sucos Cítricos	-	-	-	1.016.662	20.160	1.036.822	1.016.662	20.160	1.036.822	
Xilenos	50.299	38.920	89.219	-	-	-	50.299	38.920	89.219	
Outros	305.402	297.177	602.579	188.399	34.553	222.952	493.801	331.730	825.531	
Soma	1.214.359	888.561	2.102.920	4.163.394	2.674.800	6.838.194	5.377.753	3.563.361	8.941.114	
TOTAL GERAL		13.480.799	1.937.559	15.418.358	26.728.562	4.279.549	31.008.111	40.209.361	6.217.108	46.426.469