

MENSÁRIO ESTATÍSTICO DE MOVIMENTAÇÃO - NOVEMBRO 2007

PORTO DE SANTOS

Codesp

**Companhia Docas
do Estado
de São Paulo
Administradora e
Autoridade Portuária**

**Diretoria
Comercial e de
Desenvolvimento**

**Suprintendência de
Desenvolvimento
do Porto**

**Gerência de
Estudos Tarifários
e Informação**

- 01 DESTAQUES E COMENTÁRIOS
- 02 MOVIMENTO NO PORTO DE SANTOS (GRÁFICO)
- 03 MOVIMENTO ACUMULADO NO PORTO DE SANTOS (1998 - 2007)
- 04 MOVIMENTO NO PORTO DE SANTOS
- 05 COMPARATIVO DOS TOTAIS MOVIMENTADOS NO PORTO DE SANTOS
- 06 MOVIMENTO ACUMULADO ATÉ O MÊS (GRÁFICO)
- 07 EVOLUÇÃO MENSAL DO MOVIMENTO NO PORTO DE SANTOS
- 08 EVOLUÇÃO MENSAL DO MOVIMENTO NO PORTO ORGANIZADO
- 09 MOVIMENTO DE CONTÊINERES NO PORTO DE SANTOS (GRÁFICO)
- 10 MOVIMENTO MENSAL DE CONTÊINERES NO PORTO DE SANTOS - TOTAL
 - 10-A MOVIMENTO MENSAL DE CONTÊINERES NO PORTO DE SANTOS - IMPORTAÇÃO
 - 10-B MOVIMENTO MENSAL DE CONTÊINERES NO PORTO DE SANTOS - EXPORTAÇÃO
- 11 MOVIMENTO ACUMULADO DE CONTÊINERES NO PORTO DE SANTOS – TOTAL
 - 11-A MOVIMENTO ACUMULADO DE CONTÊINERES NO PORTO DE SANTOS – IMPORTAÇÃO
 - 11-B MOVIMENTO ACUMULADO DE CONTÊINERES NO PORTO DE SANTOS – EXPORTAÇÃO
- 12 REEMBARQUE DE CONTÊINERES - MÊS
- 13 REEMBARQUE DE CONTÊINERES - ACUMULADO
- 14 MOVIMENTO PELO SISTEMA “ROLL-ON/ROLL-OFF”
- 15 MOVIMENTO DE EMBARCAÇÕES NO PORTO DE SANTOS
- 16 ATRACAÇÃO DE NAVIOS CARGUEIROS NO PORTO DE SANTOS (ESPERAS)
- 17 CARACTERÍSTICAS DOS NAVIOS QUE ATRACARAM NO MÊS NO PORTO DE SANTOS
- 18 ÍNDICES DE MOVIMENTAÇÃO NO PORTO DE SANTOS
- 19 UTILIZAÇÃO DO CAIS NO PORTO DE SANTOS
- 20 MOVIMENTO NOS TERMINAIS DE USO PRIVADO NO PORTO DE SANTOS - NO MÊS
- 21 MOVIMENTO NOS TERMINAIS DE USO PRIVADO NO PORTO DE SANTOS - ACUMULADO
- 22 MOVIMENTO NOS TERMINAIS PRIVATIVOS DO PORTO DE SANTOS - NO MÊS
- 23 MOVIMENTO NOS TERMINAIS PRIVATIVOS DO PORTO DE SANTOS ACUMULADO
- 24 MOVIMENTO GERAL NO PORTO DE SANTOS - NO MÊS
- 25 MOVIMENTO GERAL NO PORTO DE SANTOS - ACUMULADO

DESTAQUES E COMENTÁRIOS

CODESP - fl. 01
ESTATÍSTICA - Nov / 07

➤ **MOVIMENTO MENSAL**

Com movimento de **6.708.527 t** neste novembro de 2007, o Porto de Santos em confronto com o mesmo período de 2.006 (**6.657.952 t**) registra incremento de **50.575 t (0,8 %)**. Do total movimentado a Carga geral participou com **2.776.169 t (41,4 %)**; os Sólidos a granel com **2.715.714 t (40,5 %)** e os Líquidos a granel com **1.216.644 t (18,1 %)**. O açúcar a granel com **929.964 t** foi a mercadoria de maior movimento. Destacaram-se também adubos com **383.531 t**, soja peletizada com **289.507 t** e soja em grãos com **70.090 t**.

➤ **MOVIMENTO ACUMULADO**

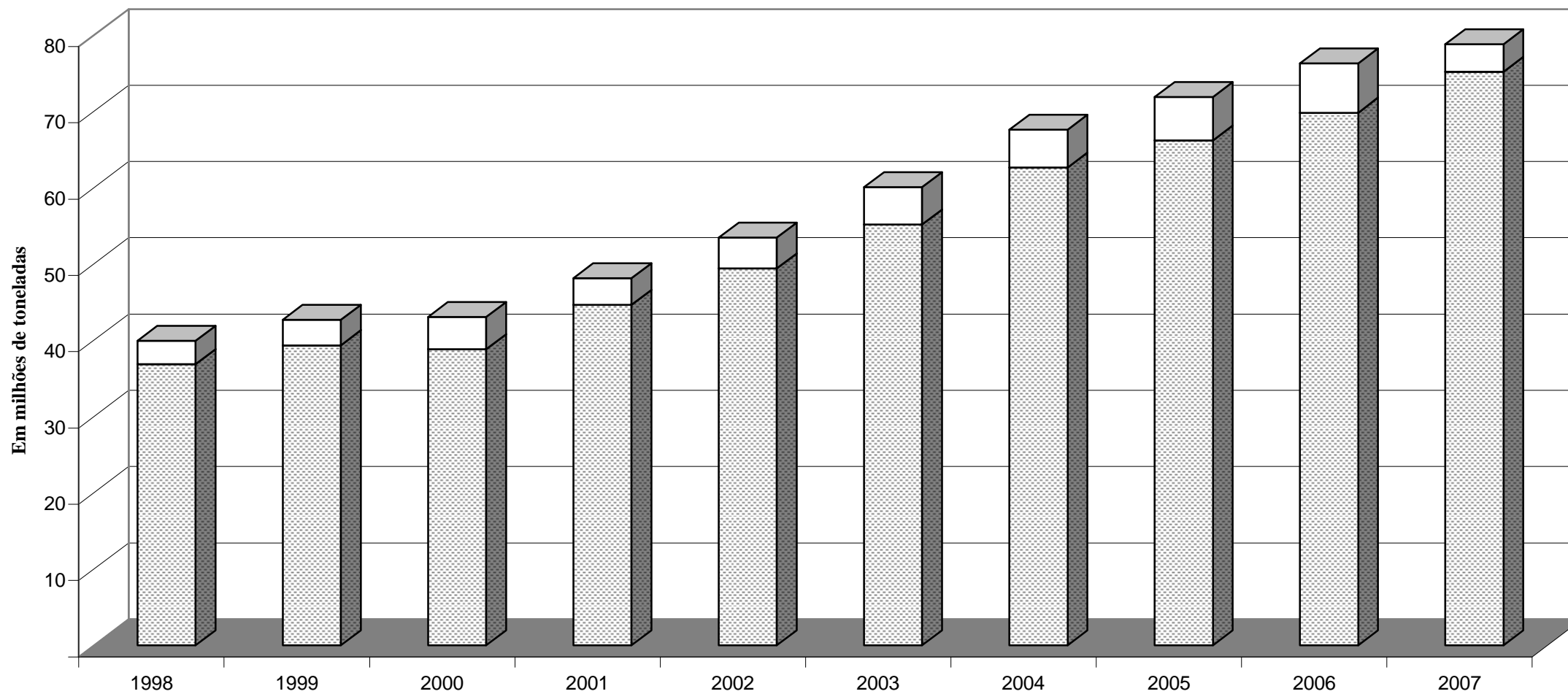
Com a tonelagem de novembro o Porto de Santos acumula **75.219.291 t**, superando em **7,7 % (5.369.684 t)**, as registradas em 2.006, **69.849.607 t**. Do total de 2.007, as importações contribuíram com **24.700.109 t (32,8 %)** e as exportações com **50.519.182 t (67,2 %)**. No Cais Público foram movimentadas **38.108.385 t (50,7%)**; nos Terminais de Uso Privado **28.684.781 t (38,1 %)** e **8.426.125 t nos (11,2 %)** nos Terminais Privativos. Transitaram pelo Porto de Santos **1.529.103 contêineres (2.340.547 TEU's)**.

ooooo0ooooo

Movimento no Porto de Santos

CODESP - fl. 02
ESTATÍSTICA - Nov / 07

■ Até o mês □ Total do Ano



Obs.: O total do ano para 2007 é previsto

| EM TONELADAS | | MOVIMENTO ACUMULADO PORTO DE SANTOS | | | | | | | | CODESP - fl. 03 ESTATÍSTICA - Nov / 07 | | | |
|--|------|--|---------------------|----------------------|------------|----------------|---------------------|----------------------|------------|---|---------------------|----------------------|------------|
| ESPECIFI- CAÇÃO | | IMPORTAÇÃO | | | | EXPORTAÇÃO | | | | TOTAL | | | |
| | | Carga Geral | Sólidos a Granel | Líquidos a Granel | Soma | Carga Geral | Sólidos a Granel | Líquidos a Granel | Soma | Carga Geral | Sólidos a Granel | Líquidos a Granel | Soma |
| L C O U N R G S O O | 1998 | 4.521.502 | 7.570.049 | 1.859.138 | 13.950.689 | 7.068.180 | 5.385.479 | 2.179.119 | 14.632.778 | 11.589.682 | 12.955.528 | 4.038.257 | 28.583.467 |
| | 1999 | 4.182.723 | 6.951.364 | 2.053.146 | 13.187.233 | 8.324.626 | 8.890.990 | 2.877.377 | 20.092.993 | 12.507.349 | 15.842.354 | 4.930.523 | 33.280.226 |
| | 2000 | 5.033.482 | 7.814.318 | 2.502.832 | 15.350.632 | 6.546.878 | 7.302.029 | 2.829.081 | 16.677.988 | 11.580.360 | 15.116.347 | 5.331.913 | 32.028.620 |
| | 2001 | 4.773.828 | 7.583.702 | 2.422.265 | 14.779.795 | 8.109.875 | 11.380.749 | 3.988.407 | 23.479.031 | 12.883.703 | 18.964.451 | 6.410.672 | 38.258.826 |
| | 2002 | 4.976.485 | 8.052.021 | 2.078.112 | 15.106.618 | 11.069.033 | 13.100.623 | 3.104.060 | 27.273.716 | 16.045.518 | 21.152.644 | 5.182.172 | 42.380.334 |
| | 2003 | 5.781.301 | 8.468.541 | 1.824.499 | 16.074.341 | 12.082.534 | 15.154.286 | 3.177.697 | 30.414.517 | 17.863.835 | 23.622.827 | 5.002.196 | 46.488.858 |
| | 2004 | 6.879.210 | 8.037.994 | 1.869.241 | 16.786.445 | 16.164.426 | 17.234.726 | 3.644.441 | 37.043.593 | 23.043.636 | 25.272.720 | 5.513.682 | 53.830.038 |
| | 2005 | 7.844.152 | 7.547.309 | 1.670.273 | 17.061.734 | 17.353.120 | 19.304.421 | 5.264.732 | 41.922.273 | 25.197.272 | 26.851.730 | 6.935.005 | 58.984.007 |
| | 2006 | 8.750.921 | 8.025.267 | 1.982.037 | 18.758.225 | 18.170.459 | 18.295.689 | 5.980.447 | 42.446.595 | 26.921.380 | 26.320.956 | 7.962.484 | 61.204.820 |
| | 2007 | 9.385.865 | 10.086.784 | 1.933.404 | 21.406.053 | 18.027.021 | 19.548.151 | 6.594.451 | 44.169.623 | 27.412.886 | 29.634.935 | 8.527.855 | 65.575.676 |
| C A B O T A G E M | 1998 | 19.555 | 3.530.725 | 1.386.231 | 4.936.511 | 149.593 | 5.000 | 3.199.907 | 3.354.500 | 169.148 | 3.535.725 | 4.586.138 | 8.291.011 |
| | 1999 | 84.721 | 1.925.977 | 1.578.031 | 3.588.729 | 183.846 | - | 2.305.335 | 2.489.181 | 268.567 | 1.925.977 | 3.883.366 | 6.077.910 |
| | 2000 | 161.385 | 2.061.820 | 1.085.369 | 3.308.574 | 198.501 | - | 3.319.218 | 3.517.719 | 359.886 | 2.061.820 | 4.404.587 | 6.826.293 |
| | 2001 | 397.704 | 1.918.589 | 1.097.067 | 3.413.360 | 353.301 | 49.508 | 2.589.471 | 2.992.280 | 751.005 | 1.968.097 | 3.686.538 | 6.405.640 |
| | 2002 | 507.715 | 1.174.351 | 1.439.150 | 3.121.216 | 172.953 | - | 3.751.924 | 3.924.877 | 680.668 | 1.174.351 | 5.191.074 | 7.046.093 |
| | 2003 | 635.965 | 914.357 | 1.359.365 | 2.909.687 | 513.173 | - | 5.294.894 | 5.808.067 | 1.149.138 | 914.357 | 6.654.259 | 8.717.754 |
| | 2004 | 643.841 | 594.190 | 2.026.746 | 3.264.777 | 547.997 | - | 4.997.962 | 5.545.959 | 1.191.838 | 594.190 | 7.024.708 | 8.810.736 |
| | 2005 | 707.939 | 465.566 | 1.402.804 | 2.576.309 | 665.916 | 320.412 | 3.639.659 | 4.625.987 | 1.373.855 | 785.978 | 5.042.463 | 7.202.296 |
| | 2006 | 1.121.173 | 387.472 | 1.839.733 | 3.348.378 | 1.168.646 | 871.561 | 3.256.202 | 5.296.409 | 2.289.819 | 1.259.033 | 5.095.935 | 8.644.787 |
| | 2007 | 1.171.710 | 439.029 | 1.683.317 | 3.294.056 | 1.313.388 | 1.254.375 | 3.781.796 | 6.349.559 | 2.485.098 | 1.693.404 | 5.465.113 | 9.643.615 |
| T O T A L | 1998 | 4.541.057 | 11.100.774 | 3.245.369 | 18.887.200 | 7.217.773 | 5.390.479 | 5.379.026 | 17.987.278 | 11.758.830 | 16.491.253 | 8.624.395 | 36.874.478 |
| | 1999 | 4.267.444 | 8.877.341 | 3.631.177 | 16.775.962 | 8.508.472 | 8.890.990 | 5.182.712 | 22.582.174 | 12.775.916 | 17.768.331 | 8.813.889 | 39.358.136 |
| | 2000 | 5.194.867 | 9.876.138 | 3.588.201 | 18.659.206 | 6.745.379 | 7.302.029 | 6.148.299 | 20.195.707 | 11.940.246 | 17.178.167 | 9.736.500 | 38.854.913 |
| | 2001 | 5.171.532 | 9.502.291 | 3.519.332 | 18.193.155 | 8.463.176 | 11.430.257 | 6.577.878 | 26.471.311 | 13.634.708 | 20.932.548 | 10.097.210 | 44.664.466 |
| | 2002 | 5.484.200 | 9.226.372 | 3.517.262 | 18.227.834 | 11.241.986 | 13.100.623 | 6.855.984 | 31.198.593 | 16.726.186 | 22.326.995 | 10.373.246 | 49.426.427 |
| | 2003 | 6.417.266 | 9.382.898 | 3.183.864 | 18.984.028 | 12.595.707 | 15.154.286 | 8.472.591 | 36.222.584 | 19.012.973 | 24.537.184 | 11.656.455 | 55.206.612 |
| | 2004 | 7.523.051 | 8.632.184 | 3.895.987 | 20.051.222 | 16.712.423 | 17.234.726 | 8.642.403 | 42.589.552 | 24.235.474 | 25.866.910 | 12.538.390 | 62.640.774 |
| | 2005 | 8.552.091 | 8.012.875 | 3.073.077 | 19.638.043 | 18.019.036 | 19.624.833 | 8.904.391 | 46.548.260 | 26.571.127 | 27.637.708 | 11.977.468 | 66.186.303 |
| | 2006 | 9.872.094 | 8.412.739 | 3.821.770 | 22.106.603 | 19.339.105 | 19.167.250 | 9.236.649 | 47.743.004 | 29.211.199 | 27.579.989 | 13.058.419 | 69.849.607 |
| | 2007 | 10.557.575 | 10.525.813 | 3.616.721 | 24.700.109 | 19.340.409 | 20.802.526 | 10.376.247 | 50.519.182 | 29.897.984 | 31.328.339 | 13.992.968 | 75.219.291 |

| | | | | | | | | | | | | |
|-----------------|-------------------------------------|--|--|--|--|--|--|--|--|--|---|--|
| EM TONELADAS | MOVIMENTO NO PORTO DE SANTOS | | | | | | | | | | CODESP - fl. 04 ESTATÍSTICA - Nov / 07 | |
|-----------------|-------------------------------------|--|--|--|--|--|--|--|--|--|---|--|

| ESPECIFI- CAÇÃO | IMPORTAÇÃO | | | | EXPORTAÇÃO | | | | TOTAL | | | |
|--------------------|----------------|---------------------|----------------------|------|----------------|---------------------|----------------------|------|----------------|---------------------|----------------------|------|
| | Carga Geral | Sólidos a Granel | Líquidos a Granel | Soma | Carga Geral | Sólidos a Granel | Líquidos a Granel | Soma | Carga Geral | Sólidos a Granel | Líquidos a Granel | Soma |

NO MES

| | | | | | | | | | | | | | |
|----------------|----------------|-----------|---------|---------|-----------|-----------|-----------|---------|-----------|-----------|-----------|-----------|-----------|
| LONGO CURSO | Cais Público | 57.556 | 431.904 | 173.883 | 663.343 | 397.679 | 1.324.372 | 362.011 | 2.084.062 | 455.235 | 1.756.276 | 535.894 | 2.747.405 |
| | T. Uso Privado | 866.721 | - | - | 866.721 | 1.201.215 | 246.336 | - | 1.447.551 | 2.067.936 | 246.336 | - | 2.314.272 |
| | T. Privativo | 10.714 | 425.119 | 42.995 | 478.828 | 69.172 | 122.688 | 75.351 | 267.211 | 79.886 | 547.807 | 118.346 | 746.039 |
| | SOMA | 934.991 | 857.023 | 216.878 | 2.008.892 | 1.668.066 | 1.693.396 | 437.362 | 3.798.824 | 2.603.057 | 2.550.419 | 654.240 | 5.807.716 |
| CABO- TAGEM | Cais Público | 5.857 | 47.100 | 311.173 | 364.130 | 2.175 | - | 194.105 | 196.280 | 8.032 | 47.100 | 505.278 | 560.410 |
| | T. Uso Privado | 77.179 | - | - | 77.179 | 87.901 | 115.044 | - | 202.945 | 165.080 | 115.044 | - | 280.124 |
| | T. Privativo | - | - | 56.525 | 56.525 | - | 3.151 | 601 | 3.752 | - | 3.151 | 57.126 | 60.277 |
| | SOMA | 83.036 | 47.100 | 367.698 | 497.834 | 90.076 | 118.195 | 194.706 | 402.977 | 173.112 | 165.295 | 562.404 | 900.811 |
| TOTAL | Cais Público | 63.413 | 479.004 | 485.056 | 1.027.473 | 399.854 | 1.324.372 | 556.116 | 2.280.342 | 463.267 | 1.803.376 | 1.041.172 | 3.307.815 |
| | T. Uso Privado | 943.900 | - | - | 943.900 | 1.289.116 | 361.380 | - | 1.650.496 | 2.233.016 | 361.380 | - | 2.594.396 |
| | T. Privativo | 10.714 | 425.119 | 99.520 | 535.353 | 69.172 | 125.839 | 75.952 | 270.963 | 79.886 | 550.958 | 175.472 | 806.316 |
| | TOTAL | 1.018.027 | 904.123 | 584.576 | 2.506.726 | 1.758.142 | 1.811.591 | 632.068 | 4.201.801 | 2.776.169 | 2.715.714 | 1.216.644 | 6.708.527 |

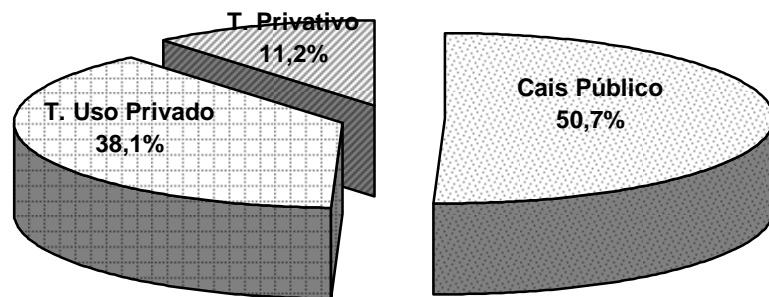
ACUMULADO

| | | | | | | | | | | | | | |
|----------------|----------------|------------|------------|-----------|------------|------------|------------|------------|------------|------------|------------|------------|------------|
| LONGO CURSO | Cais Público | 613.314 | 5.047.241 | 1.631.709 | 7.292.264 | 4.098.961 | 15.179.082 | 6.057.023 | 25.335.066 | 4.712.275 | 20.226.323 | 7.688.732 | 32.627.330 |
| | T. Uso Privado | 8.683.859 | - | - | 8.683.859 | 12.652.086 | 3.806.251 | - | 16.458.337 | 21.335.945 | 3.806.251 | - | 25.142.196 |
| | T. Privativo | 88.692 | 5.039.543 | 301.695 | 5.429.930 | 1.275.974 | 562.818 | 537.428 | 2.376.220 | 1.364.666 | 5.602.361 | 839.123 | 7.806.150 |
| | SOMA | 9.385.865 | 10.086.784 | 1.933.404 | 21.406.053 | 18.027.021 | 19.548.151 | 6.594.451 | 44.169.623 | 27.412.886 | 29.634.935 | 8.527.855 | 65.575.676 |
| CABO- TAGEM | Cais Público | 86.299 | 439.029 | 1.142.273 | 1.667.601 | 51.608 | 9.523 | 3.752.323 | 3.813.454 | 137.907 | 448.552 | 4.894.596 | 5.481.055 |
| | T. Uso Privado | 1.085.411 | - | - | 1.085.411 | 1.261.780 | 1.195.394 | - | 2.457.174 | 2.347.191 | 1.195.394 | - | 3.542.585 |
| | T. Privativo | - | - | 541.044 | 541.044 | - | 49.458 | 29.473 | 78.931 | - | 49.458 | 570.517 | 619.975 |
| | SOMA | 1.171.710 | 439.029 | 1.683.317 | 3.294.056 | 1.313.388 | 1.254.375 | 3.781.796 | 6.349.559 | 2.485.098 | 1.693.404 | 5.465.113 | 9.643.615 |
| TOTAL | Cais Público | 699.613 | 5.486.270 | 2.773.982 | 8.959.865 | 4.150.569 | 15.188.605 | 9.809.346 | 29.148.520 | 4.850.182 | 20.674.875 | 12.583.328 | 38.108.385 |
| | T. Uso Privado | 9.769.270 | - | - | 9.769.270 | 13.913.866 | 5.001.645 | - | 18.915.511 | 23.683.136 | 5.001.645 | - | 28.684.781 |
| | T. Privativo | 88.692 | 5.039.543 | 842.739 | 5.970.974 | 1.275.974 | 612.276 | 566.901 | 2.455.151 | 1.364.666 | 5.651.819 | 1.409.640 | 8.426.125 |
| | TOTAL | 10.557.575 | 10.525.813 | 3.616.721 | 24.700.109 | 19.340.409 | 20.802.526 | 10.376.247 | 50.519.182 | 29.897.984 | 31.328.339 | 13.992.968 | 75.219.291 |

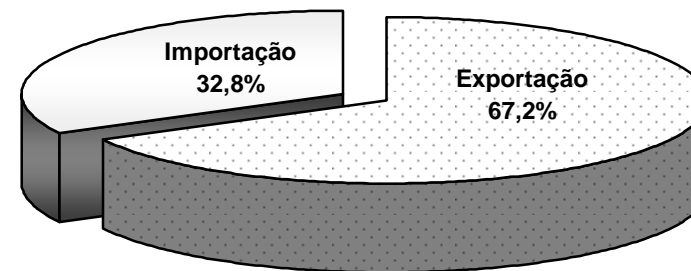
| EM TONELADAS | | COMPARATIVO DOS TOTAIS MOVIMENTADOS PORTO DE SANTOS | | | | | | CODESP - fl.05 ESTATÍSTICA - Nov / 07 | | | |
|-----------------|------------|--|------------|------------|------------|----------------------|------------|--|----|-----------|-----|
| Ano | 2002 | 2003 | 2004 | 2005 | 2006 | Média 2002 / 2006 | 2007 | Diferenças | | | |
| Mês | | | | | | | | 2007 - Média | % | 2007-2006 | % |
| Janeiro | 3.389.629 | 3.613.542 | 4.736.872 | 4.841.265 | 4.536.287 | 4.223.519 | 5.610.159 | 1.386.640 | 33 | 1.073.872 | 24 |
| Fevereiro | 2.738.809 | 3.656.352 | 4.325.684 | 5.071.082 | 5.246.124 | 4.207.610 | 6.166.990 | 1.959.380 | 47 | 920.866 | 18 |
| Março | 4.102.839 | 4.631.212 | 6.167.602 | 5.792.804 | 5.848.603 | 5.308.612 | 6.642.912 | 1.334.300 | 25 | 794.309 | 14 |
| Abril | 3.990.042 | 4.719.997 | 5.378.562 | 5.789.368 | 6.563.281 | 5.288.250 | 6.516.331 | 1.228.081 | 23 | (46.950) | (1) |
| Mai | 4.693.535 | 5.143.484 | 6.351.975 | 6.928.361 | 6.188.356 | 5.861.142 | 6.730.302 | 869.160 | 15 | 541.946 | 9 |
| Junho | 4.822.222 | 5.723.984 | 5.782.370 | 6.881.041 | 6.813.607 | 6.004.645 | 7.217.240 | 1.212.595 | 20 | 403.633 | 6 |
| Julho | 5.408.280 | 6.079.556 | 6.308.578 | 6.828.493 | 7.332.233 | 6.391.428 | 7.542.535 | 1.151.107 | 18 | 210.302 | 3 |
| Agosto | 5.520.539 | 5.482.065 | 6.355.208 | 6.491.778 | 7.411.275 | 6.252.173 | 7.735.383 | 1.483.210 | 24 | 324.108 | 4 |
| Setembro | 4.943.878 | 5.405.115 | 6.100.288 | 6.469.566 | 6.610.854 | 5.905.940 | 7.354.821 | 1.448.881 | 25 | 743.967 | 11 |
| Outubro | 5.213.785 | 5.413.029 | 6.007.795 | 6.160.741 | 6.641.035 | 5.887.277 | 6.994.091 | 1.106.814 | 19 | 353.056 | 5 |
| Novembro | 4.602.869 | 5.338.276 | 5.125.840 | 4.931.804 | 6.657.952 | 5.331.348 | 6.708.527 | 1.377.179 | 26 | 50.575 | 1 |
| Dezembro | - | - | - | - | - | - | - | - | - | - | - |
| Total | 49.426.427 | 55.206.612 | 62.640.774 | 66.186.303 | 69.849.607 | 60.661.945 | 75.219.291 | 14.557.346 | 24 | 5.369.684 | 8 |
| Média Mensal | 4.493.312 | 5.018.783 | 5.694.616 | 6.016.937 | 6.349.964 | 5.514.722 | 6.838.117 | 1.323.395 | 24 | 488.153 | 8 |

Total Jan / Dez 2007 = 75.219.291 toneladas

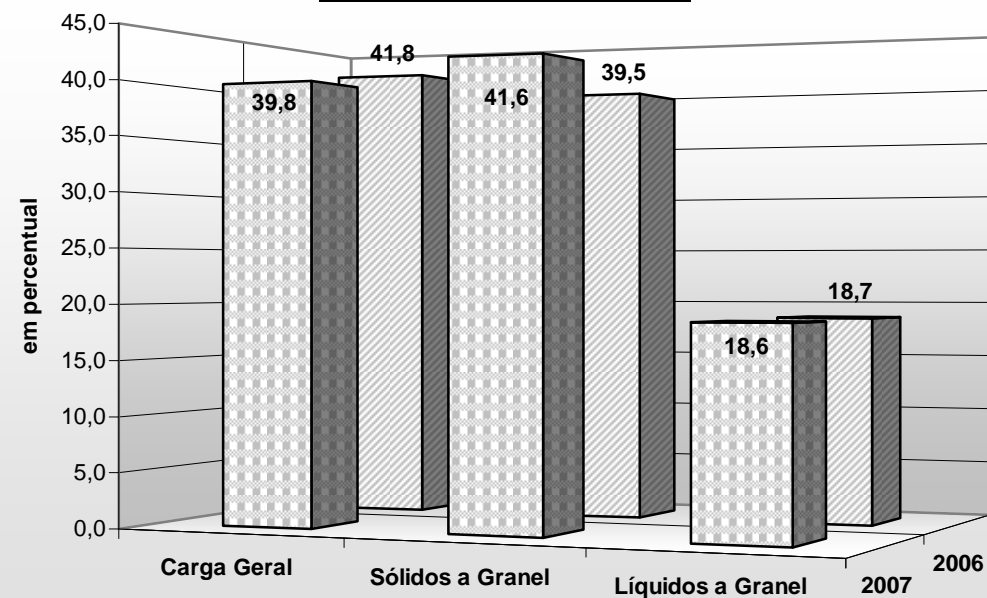
Tipo de Cais



Sentido da Carga



Natureza da Mercadoria



| | | | | | | | | | | | | |
|-----------------|--|--|--|--|--|--|--|--|--|--|--|--|
| EM TONELADAS | EVOLUÇÃO DA MOVIMENTAÇÃO MENSAL PORTO DE SANTOS | | | | | | | | | CODESP - fl.07 ESTATISTICA - Nov / 07 | | |
|-----------------|--|--|--|--|--|--|--|--|--|--|--|--|

| MÊS | CARGA GERAL | | | SÓLIDOS A GRANEL | | | LÍQUIDOS A GRANEL | | | TOTAL | | |
|-----|-------------|-----------|------|------------------|-----------|------|-------------------|-----------|------|-------------|-----------|------|
| | Longo Curso | Cabotagem | Soma | Longo Curso | Cabotagem | Soma | Longo Curso | Cabotagem | Soma | Longo Curso | Cabotagem | Soma |

IMPORTAÇÃO

| | | | | | | | | | | | | |
|-----------|-----------|-----------|------------|------------|---------|------------|-----------|-----------|-----------|------------|-----------|------------|
| JANEIRO | 829.958 | 70.743 | 900.701 | 783.597 | 46.557 | 830.154 | 152.066 | 60.501 | 212.567 | 1.765.621 | 177.801 | 1.943.422 |
| FEVEREIRO | 763.172 | 112.949 | 876.121 | 1.169.370 | - | 1.169.370 | 167.448 | 157.579 | 325.027 | 2.099.990 | 270.528 | 2.370.518 |
| MARÇO | 795.930 | 100.350 | 896.280 | 901.863 | 27.638 | 929.501 | 198.078 | 140.233 | 338.311 | 1.895.871 | 268.221 | 2.164.092 |
| ABRIL | 776.061 | 118.150 | 894.211 | 800.559 | 60.204 | 860.763 | 129.694 | 103.920 | 233.614 | 1.706.314 | 282.274 | 1.988.588 |
| MAIO | 809.875 | 124.940 | 934.815 | 956.464 | 35.224 | 991.688 | 207.729 | 128.937 | 336.666 | 1.974.068 | 289.101 | 2.263.169 |
| JUNHO | 819.895 | 107.931 | 927.826 | 1.018.317 | 82.192 | 1.100.509 | 199.018 | 123.867 | 322.885 | 2.037.230 | 313.990 | 2.351.220 |
| JULHO | 870.169 | 121.172 | 991.341 | 971.210 | 40.948 | 1.012.158 | 160.326 | 173.524 | 333.850 | 2.001.705 | 335.644 | 2.337.349 |
| AGOSTO | 908.298 | 117.622 | 1.025.920 | 1.041.679 | 28.242 | 1.069.921 | 160.165 | 128.411 | 288.576 | 2.110.142 | 274.275 | 2.384.417 |
| SETEMBRO | 894.939 | 108.717 | 1.003.656 | 836.446 | 54.160 | 890.606 | 150.538 | 150.094 | 300.632 | 1.881.923 | 312.971 | 2.194.894 |
| OUTUBRO | 982.577 | 106.100 | 1.088.677 | 750.256 | 16.764 | 767.020 | 191.464 | 148.553 | 340.017 | 1.924.297 | 271.417 | 2.195.714 |
| NOVEMBRO | 934.991 | 83.036 | 1.018.027 | 857.023 | 47.100 | 904.123 | 216.878 | 367.698 | 584.576 | 2.008.892 | 497.834 | 2.506.726 |
| DEZEMBRO | - | - | - | - | - | - | - | - | - | - | - | - |
| TOTAL | 9.385.865 | 1.171.710 | 10.557.575 | 10.086.784 | 439.029 | 10.525.813 | 1.933.404 | 1.683.317 | 3.616.721 | 21.406.053 | 3.294.056 | 24.700.109 |

EXPORTAÇÃO

| | | | | | | | | | | | | |
|-----------|------------|-----------|------------|------------|-----------|------------|-----------|-----------|------------|------------|-----------|------------|
| JANEIRO | 1.484.436 | 106.064 | 1.590.500 | 914.109 | 23.445 | 937.554 | 447.733 | 690.950 | 1.138.683 | 2.846.278 | 820.459 | 3.666.737 |
| FEVEREIRO | 1.524.938 | 153.024 | 1.677.962 | 1.097.516 | 82.380 | 1.179.896 | 454.221 | 484.393 | 938.614 | 3.076.675 | 719.797 | 3.796.472 |
| MARÇO | 1.637.836 | 134.258 | 1.772.094 | 1.687.293 | 119.042 | 1.806.335 | 545.649 | 354.742 | 900.391 | 3.870.778 | 608.042 | 4.478.820 |
| ABRIL | 1.446.112 | 126.340 | 1.572.452 | 1.911.856 | 101.659 | 2.013.515 | 610.160 | 331.616 | 941.776 | 3.968.128 | 559.615 | 4.527.743 |
| MAIO | 1.588.555 | 119.449 | 1.708.004 | 1.754.154 | 181.382 | 1.935.536 | 550.978 | 272.615 | 823.593 | 3.893.687 | 573.446 | 4.467.133 |
| JUNHO | 1.708.584 | 109.014 | 1.817.598 | 1.927.117 | 121.113 | 2.048.230 | 735.657 | 264.535 | 1.000.192 | 4.371.358 | 494.662 | 4.866.020 |
| JULHO | 1.684.072 | 119.106 | 1.803.178 | 2.198.590 | 108.473 | 2.307.063 | 818.996 | 275.949 | 1.094.945 | 4.701.658 | 503.528 | 5.205.186 |
| AGOSTO | 1.773.178 | 123.612 | 1.896.790 | 2.287.267 | 157.022 | 2.444.289 | 678.669 | 331.218 | 1.009.887 | 4.739.114 | 611.852 | 5.350.966 |
| SETEMBRO | 1.721.785 | 120.939 | 1.842.724 | 2.185.910 | 108.374 | 2.294.284 | 669.153 | 353.766 | 1.022.919 | 4.576.848 | 583.079 | 5.159.927 |
| OUTUBRO | 1.789.459 | 111.506 | 1.900.965 | 1.890.943 | 133.290 | 2.024.233 | 645.873 | 227.306 | 873.179 | 4.326.275 | 472.102 | 4.798.377 |
| NOVEMBRO | 1.668.066 | 90.076 | 1.758.142 | 1.693.396 | 118.195 | 1.811.591 | 437.362 | 194.706 | 632.068 | 3.798.824 | 402.977 | 4.201.801 |
| DEZEMBRO | - | - | - | - | - | - | - | - | - | - | - | - |
| TOTAL | 18.027.021 | 1.313.388 | 19.340.409 | 19.548.151 | 1.254.375 | 20.802.526 | 6.594.451 | 3.781.796 | 10.376.247 | 44.169.623 | 6.349.559 | 50.519.182 |

| | | | | | | | | | | | | |
|-----------------|---|--|--|--|--|--|--|--|--|--|--|--|
| EM TONELADAS | EVOLUÇÃO DA MOVIMENTAÇÃO MENSAL PORTO ORGANIZADO | | | | | | | | | | CODESP - fl.08 ESTATISTICA - Nov / 07 | |
|-----------------|---|--|--|--|--|--|--|--|--|--|--|--|

| MÊS | CARGA GERAL | | | SÓLIDOS A GRANEL | | | LÍQUIDOS A GRANEL | | | TOTAL | | |
|-----|-------------|-----------|------|------------------|-----------|------|-------------------|-----------|------|-------------|-----------|------|
| | Longo Curso | Cabotagem | Soma | Longo Curso | Cabotagem | Soma | Longo Curso | Cabotagem | Soma | Longo Curso | Cabotagem | Soma |

IMPORTAÇÃO

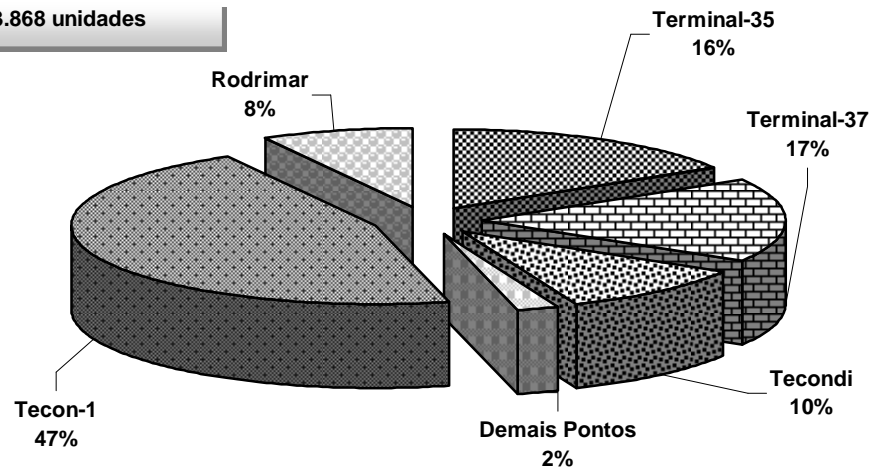
| | | | | | | | | | | | | |
|-----------|-----------|-----------|------------|-----------|---------|-----------|-----------|-----------|-----------|------------|-----------|------------|
| JANEIRO | 829.958 | 70.743 | 900.701 | 426.986 | 46.557 | 473.543 | 128.663 | 60.501 | 189.164 | 1.385.607 | 177.801 | 1.563.408 |
| FEVEREIRO | 763.172 | 112.949 | 876.121 | 546.726 | - | 546.726 | 139.060 | 145.734 | 284.794 | 1.448.958 | 258.683 | 1.707.641 |
| MARÇO | 795.930 | 100.350 | 896.280 | 444.671 | 27.638 | 472.309 | 164.963 | 140.233 | 305.196 | 1.405.564 | 268.221 | 1.673.785 |
| ABRIL | 776.061 | 118.150 | 894.211 | 440.782 | 60.204 | 500.986 | 108.978 | 103.920 | 212.898 | 1.325.821 | 282.274 | 1.608.095 |
| MAIO | 787.134 | 124.940 | 912.074 | 468.861 | 35.224 | 504.085 | 191.186 | 128.937 | 320.123 | 1.447.181 | 289.101 | 1.736.282 |
| JUNHO | 819.895 | 107.931 | 927.826 | 401.195 | 82.192 | 483.387 | 165.904 | 123.867 | 289.771 | 1.386.994 | 313.990 | 1.700.984 |
| JULHO | 864.187 | 121.172 | 985.359 | 573.082 | 40.948 | 614.030 | 138.615 | 173.524 | 312.139 | 1.575.884 | 335.644 | 1.911.528 |
| AGOSTO | 899.298 | 117.622 | 1.016.920 | 524.028 | 28.242 | 552.270 | 143.605 | 128.411 | 272.016 | 1.566.931 | 274.275 | 1.841.206 |
| SETEMBRO | 863.181 | 108.717 | 971.898 | 389.015 | 54.160 | 443.175 | 122.141 | 150.094 | 272.235 | 1.374.337 | 312.971 | 1.687.308 |
| OUTUBRO | 974.080 | 106.100 | 1.080.180 | 399.991 | 16.764 | 416.755 | 191.464 | 148.553 | 340.017 | 1.565.535 | 271.417 | 1.836.952 |
| NOVEMBRO | 924.277 | 83.036 | 1.007.313 | 431.904 | 47.100 | 479.004 | 176.818 | 367.698 | 544.516 | 1.532.999 | 497.834 | 2.030.833 |
| DEZEMBRO | - | - | - | - | - | - | - | - | - | - | - | - |
| TOTAL | 9.297.173 | 1.171.710 | 10.468.883 | 5.047.241 | 439.029 | 5.486.270 | 1.671.397 | 1.671.472 | 3.342.869 | 16.015.811 | 3.282.211 | 19.298.022 |

EXPORTAÇÃO

| | | | | | | | | | | | | |
|-----------|------------|-----------|------------|------------|-----------|------------|-----------|-----------|------------|------------|-----------|------------|
| JANEIRO | 1.335.310 | 106.064 | 1.441.374 | 882.729 | 23.445 | 906.174 | 447.733 | 690.950 | 1.138.683 | 2.665.772 | 820.459 | 3.486.231 |
| FEVEREIRO | 1.359.027 | 153.024 | 1.512.051 | 1.097.516 | 82.380 | 1.179.896 | 454.221 | 484.393 | 938.614 | 2.910.764 | 719.797 | 3.630.561 |
| MARÇO | 1.536.205 | 134.258 | 1.670.463 | 1.671.673 | 94.575 | 1.766.248 | 545.649 | 354.742 | 900.391 | 3.753.527 | 583.575 | 4.337.102 |
| ABRIL | 1.310.072 | 126.340 | 1.436.412 | 1.898.215 | 79.819 | 1.978.034 | 610.160 | 331.616 | 941.776 | 3.818.447 | 537.775 | 4.356.222 |
| MAIO | 1.422.287 | 119.449 | 1.541.736 | 1.731.163 | 181.382 | 1.912.545 | 550.978 | 272.615 | 823.593 | 3.704.428 | 573.446 | 4.277.874 |
| JUNHO | 1.603.642 | 109.014 | 1.712.656 | 1.913.663 | 121.113 | 2.034.776 | 735.657 | 264.535 | 1.000.192 | 4.252.962 | 494.662 | 4.747.624 |
| JULHO | 1.576.294 | 119.106 | 1.695.400 | 2.172.376 | 108.473 | 2.280.849 | 818.996 | 275.949 | 1.094.945 | 4.567.666 | 503.528 | 5.071.194 |
| AGOSTO | 1.657.274 | 123.612 | 1.780.886 | 2.273.764 | 157.022 | 2.430.786 | 678.669 | 331.218 | 1.009.887 | 4.609.707 | 611.852 | 5.221.559 |
| SETEMBRO | 1.633.249 | 120.939 | 1.754.188 | 2.185.910 | 108.374 | 2.294.284 | 669.153 | 353.766 | 1.022.919 | 4.488.312 | 583.079 | 5.071.391 |
| OUTUBRO | 1.718.793 | 111.506 | 1.830.299 | 1.875.495 | 133.290 | 2.008.785 | 645.873 | 227.306 | 873.179 | 4.240.161 | 472.102 | 4.712.263 |
| NOVEMBRO | 1.598.894 | 90.076 | 1.688.970 | 1.618.157 | 118.195 | 1.736.352 | 437.362 | 194.706 | 632.068 | 3.654.413 | 402.977 | 4.057.390 |
| DEZEMBRO | - | - | - | - | - | - | - | - | - | - | - | - |
| TOTAL | 16.751.047 | 1.313.388 | 18.064.435 | 19.320.661 | 1.208.068 | 20.528.729 | 6.594.451 | 3.781.796 | 10.376.247 | 42.666.159 | 6.303.252 | 48.969.411 |

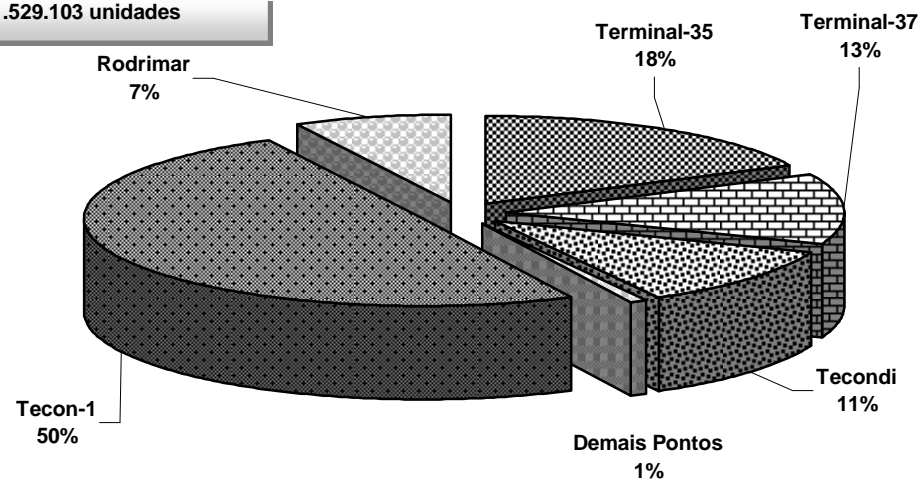
TOTAL DO ANO - 2006

1.603.868 unidades



TOTAL ATÉ O MÊS

1.529.103 unidades



| | | |
|----------------------------|--|--|
| EM UNIDADES E TONELADAS | MOVIMENTO MENSAL DE CONTÊINERES Porto de Santos | CODESP - fl.10 ESTATÍSTICA - Nov / 07 |
|----------------------------|--|--|

Total

| Local | Tecon-1 | | Terminal 37 | | Terminal 35 | | Tecondi | | Rodrimar | | Demais Pontos | | Total | | |
|-------|---------|------|-------------|------|-------------|------|---------|------|----------|------|---------------|------|-------|-----|------|
| | Quant | Peso | Quant | Peso | Quant | Peso | Quant | Peso | Quant | Peso | Quant | Peso | Quant | TEU | Peso |

Longo Curso

| | | | | | | | | | | | | | | | | |
|--------|------|--------|-----------|--------|---------|--------|---------|--------|---------|-------|---------|-----|--------|---------|---------|-----------|
| Cheios | 20 | 25.834 | 528.393 | 5.826 | 122.451 | 9.066 | 188.808 | 5.492 | 112.078 | 3.480 | 82.564 | 271 | 6.015 | 49.969 | 49.969 | 1.040.309 |
| | 40 | 23.558 | 522.921 | 6.503 | 146.333 | 9.036 | 189.179 | 7.231 | 140.646 | 2.172 | 49.308 | 371 | 7.115 | 48.871 | 97.742 | 1.055.502 |
| | Soma | 49.392 | 1.051.314 | 12.329 | 268.784 | 18.102 | 377.987 | 12.723 | 252.724 | 5.652 | 131.872 | 642 | 13.130 | 98.840 | 147.711 | 2.095.811 |
| Vazios | 20 | 7.617 | 17.528 | 988 | 2.373 | 2.939 | 7.034 | 2.223 | 5.003 | 1.560 | 3.559 | 150 | 339 | 15.477 | 15.477 | 35.836 |
| | 40 | 9.904 | 38.992 | 1.334 | 5.495 | 1.638 | 6.967 | 2.016 | 8.252 | 1.896 | 8.017 | 56 | 285 | 16.844 | 33.688 | 68.008 |
| | Soma | 17.521 | 56.520 | 2.322 | 7.868 | 4.577 | 14.001 | 4.239 | 13.255 | 3.456 | 11.576 | 206 | 624 | 32.321 | 49.165 | 103.844 |
| Total | 20 | 33.451 | 545.921 | 6.814 | 124.824 | 12.005 | 195.842 | 7.715 | 117.081 | 5.040 | 86.123 | 421 | 6.354 | 65.446 | 65.446 | 1.076.145 |
| | 40 | 33.462 | 561.913 | 7.837 | 151.828 | 10.674 | 196.146 | 9.247 | 148.898 | 4.068 | 57.325 | 427 | 7.400 | 65.715 | 131.430 | 1.123.510 |
| | Soma | 66.913 | 1.107.834 | 14.651 | 276.652 | 22.679 | 391.988 | 16.962 | 265.979 | 9.108 | 143.448 | 848 | 13.754 | 131.161 | 196.876 | 2.199.655 |

Cabotagem

| | | | | | | | | | | | | | | | | |
|--------|------|-------|--------|-------|--------|-------|--------|---|---|-----|-------|---|---|--------|--------|---------|
| Cheios | 20 | 1.454 | 30.825 | 305 | 6.128 | 392 | 7.817 | - | - | 149 | 3.668 | - | - | 2.300 | 2.300 | 48.438 |
| | 40 | 2.982 | 60.829 | 949 | 24.984 | 996 | 23.331 | - | - | 150 | 3.947 | - | - | 5.077 | 10.154 | 113.091 |
| | Soma | 4.436 | 91.654 | 1.254 | 31.112 | 1.388 | 31.148 | - | - | 299 | 7.615 | - | - | 7.377 | 12.454 | 161.529 |
| Vazios | 20 | 147 | 356 | 291 | 667 | 916 | 2.114 | - | - | - | - | - | - | 1.354 | 1.354 | 3.137 |
| | 40 | 346 | 1.338 | 749 | 2.999 | 913 | 3.692 | - | - | - | - | - | - | 2.008 | 4.016 | 8.029 |
| | Soma | 493 | 1.694 | 1.040 | 3.666 | 1.829 | 5.806 | - | - | - | - | - | - | 3.362 | 5.370 | 11.166 |
| Total | 20 | 1.601 | 31.181 | 596 | 6.795 | 1.308 | 9.931 | - | - | 149 | 3.668 | - | - | 3.654 | 3.654 | 51.575 |
| | 40 | 3.328 | 62.167 | 1.698 | 27.983 | 1.909 | 27.023 | - | - | 150 | 3.947 | - | - | 7.085 | 14.170 | 121.120 |
| | Soma | 4.929 | 93.348 | 2.294 | 34.778 | 3.217 | 36.954 | - | - | 299 | 7.615 | - | - | 10.739 | 17.824 | 172.695 |

Total

| | | | | | | | | | | | | | | | | |
|--------|------|--------|-----------|--------|---------|--------|---------|--------|---------|-------|---------|-----|--------|---------|---------|-----------|
| Cheios | 20 | 27.288 | 559.218 | 6.131 | 128.579 | 9.458 | 196.625 | 5.492 | 112.078 | 3.629 | 86.232 | 271 | 6.015 | 52.269 | 52.269 | 1.088.747 |
| | 40 | 26.540 | 583.750 | 7.452 | 171.317 | 10.032 | 212.510 | 7.231 | 140.646 | 2.322 | 53.255 | 371 | 7.115 | 53.948 | 107.896 | 1.168.593 |
| | Soma | 53.828 | 1.142.968 | 13.583 | 299.896 | 19.490 | 409.135 | 12.723 | 252.724 | 5.951 | 139.487 | 642 | 13.130 | 106.217 | 160.165 | 2.257.340 |
| Vazios | 20 | 7.764 | 17.884 | 1.279 | 3.040 | 3.855 | 9.148 | 2.223 | 5.003 | 1.560 | 3.559 | 150 | 339 | 16.831 | 16.831 | 38.973 |
| | 40 | 10.250 | 40.330 | 2.083 | 8.494 | 2.551 | 10.659 | 2.016 | 8.252 | 1.896 | 8.017 | 56 | 285 | 18.852 | 37.704 | 76.037 |
| | Soma | 18.014 | 58.214 | 3.362 | 11.534 | 6.406 | 19.807 | 4.239 | 13.255 | 3.456 | 11.576 | 206 | 624 | 35.683 | 54.535 | 115.010 |
| Total | 20 | 35.052 | 577.102 | 7.410 | 131.619 | 13.313 | 205.773 | 7.715 | 117.081 | 5.189 | 89.791 | 421 | 6.354 | 69.100 | 69.100 | 1.127.720 |
| | 40 | 36.790 | 624.080 | 9.535 | 179.811 | 12.583 | 223.169 | 9.247 | 148.898 | 4.218 | 61.272 | 427 | 7.400 | 72.800 | 145.600 | 1.244.630 |
| | Soma | 71.842 | 1.201.182 | 16.945 | 311.430 | 25.896 | 428.942 | 16.962 | 265.979 | 9.407 | 151.063 | 848 | 13.754 | 141.900 | 214.700 | 2.372.350 |

| | | |
|----------------------------|--|--|
| EM UNIDADES E TONELADAS | MOVIMENTO MENSAL DE CONTÊINERES Porto de Santos | CODESP - fl.10-A ESTATÍSTICA - Nov / 07 |
|----------------------------|--|--|

IMPORTAÇÃO

| Local | Tecon-1 | | Terminal 37 | | Terminal 35 | | Tecondi | | Rodrimar | | Demais Pontos | | Total | | |
|-------|---------|------|-------------|------|-------------|------|---------|------|----------|------|---------------|------|-------|-----|------|
| | Quant | Peso | Quant | Peso | Quant | Peso | Quant | Peso | Quant | Peso | Quant | Peso | Quant | TEU | Peso |

Longo Curso

| | | | | | | | | | | | | | | | | |
|--------|------|--------|---------|-------|---------|--------|---------|-------|---------|-------|--------|-----|-------|--------|--------|---------|
| Cheios | 20 | 10.368 | 190.514 | 2.700 | 50.569 | 4.312 | 78.171 | 2.328 | 44.564 | 652 | 13.376 | 33 | 592 | 20.393 | 20.393 | 377.786 |
| | 40 | 11.192 | 223.542 | 3.176 | 61.479 | 4.689 | 83.630 | 3.801 | 76.603 | 709 | 14.768 | 34 | 786 | 23.601 | 47.202 | 460.808 |
| | Soma | 21.560 | 414.056 | 5.876 | 112.048 | 9.001 | 161.801 | 6.129 | 121.167 | 1.361 | 28.144 | 67 | 1.378 | 43.994 | 67.595 | 838.594 |
| Vazios | 20 | 6.088 | 14.048 | 441 | 1.108 | 2.130 | 5.199 | 2.088 | 4.702 | 1.434 | 3.273 | 52 | 114 | 12.233 | 12.233 | 28.444 |
| | 40 | 4.929 | 19.675 | 567 | 2.589 | 1.284 | 5.563 | 820 | 3.574 | 1.473 | 6.129 | 34 | 150 | 9.107 | 18.214 | 37.680 |
| | Soma | 11.017 | 33.723 | 1.008 | 3.697 | 3.414 | 10.762 | 2.908 | 8.276 | 2.907 | 9.402 | 86 | 264 | 21.340 | 30.447 | 66.124 |
| Total | 20 | 16.456 | 204.562 | 3.141 | 51.677 | 6.442 | 83.370 | 4.416 | 49.266 | 2.086 | 16.649 | 85 | 706 | 32.626 | 32.626 | 406.230 |
| | 40 | 16.121 | 243.217 | 3.743 | 64.068 | 5.973 | 89.193 | 4.621 | 80.177 | 2.182 | 20.897 | 68 | 936 | 32.708 | 65.416 | 498.488 |
| | Soma | 32.577 | 447.779 | 6.884 | 115.745 | 12.415 | 172.563 | 9.037 | 129.443 | 4.268 | 37.546 | 153 | 1.642 | 65.334 | 98.042 | 904.718 |

Cabotagem

| | | | | | | | | | | | | | | | | |
|--------|------|-------|--------|-----|--------|-------|--------|---|---|-----|-------|---|---|-------|-------|--------|
| Cheios | 20 | 950 | 20.026 | 152 | 3.062 | 160 | 3.176 | - | - | 100 | 2.788 | - | - | 1.362 | 1.362 | 29.052 |
| | 40 | 1.211 | 20.787 | 474 | 12.488 | 583 | 12.771 | - | - | 110 | 3.069 | - | - | 2.378 | 4.756 | 49.115 |
| | Soma | 2.161 | 40.813 | 626 | 15.550 | 743 | 15.947 | - | - | 210 | 5.857 | - | - | 3.740 | 6.118 | 78.167 |
| Vazios | 20 | 104 | 253 | 43 | 96 | 586 | 1.362 | - | - | - | - | - | - | 733 | 733 | 1.711 |
| | 40 | 346 | 1.338 | 262 | 1.087 | 165 | 733 | - | - | - | - | - | - | 773 | 1.546 | 3.158 |
| | Soma | 450 | 1.591 | 305 | 1.183 | 751 | 2.095 | - | - | - | - | - | - | 1.506 | 2.279 | 4.869 |
| Total | 20 | 1.054 | 20.279 | 195 | 3.158 | 746 | 4.538 | - | - | 100 | 2.788 | - | - | 2.095 | 2.095 | 30.763 |
| | 40 | 1.557 | 22.125 | 736 | 13.575 | 748 | 13.504 | - | - | 110 | 3.069 | - | - | 3.151 | 6.302 | 52.273 |
| | Soma | 2.611 | 42.404 | 931 | 16.733 | 1.494 | 18.042 | - | - | 210 | 5.857 | - | - | 5.246 | 8.397 | 83.036 |

Total

| | | | | | | | | | | | | | | | | |
|--------|------|--------|---------|-------|---------|--------|---------|-------|---------|-------|--------|-----|-------|--------|---------|---------|
| Cheios | 20 | 11.318 | 210.540 | 2.852 | 53.631 | 4.472 | 81.347 | 2.328 | 44.564 | 752 | 16.164 | 33 | 592 | 21.755 | 21.755 | 406.838 |
| | 40 | 12.403 | 244.329 | 3.650 | 73.967 | 5.272 | 96.401 | 3.801 | 76.603 | 819 | 17.837 | 34 | 786 | 25.979 | 51.958 | 509.923 |
| | Soma | 23.721 | 454.869 | 6.502 | 127.598 | 9.744 | 177.748 | 6.129 | 121.167 | 1.571 | 34.001 | 67 | 1.378 | 47.734 | 73.713 | 916.761 |
| Vazios | 20 | 6.192 | 14.301 | 484 | 1.204 | 2.716 | 6.561 | 2.088 | 4.702 | 1.434 | 3.273 | 52 | 114 | 12.966 | 12.966 | 30.155 |
| | 40 | 5.275 | 21.013 | 829 | 3.676 | 1.449 | 6.296 | 820 | 3.574 | 1.473 | 6.129 | 34 | 150 | 9.880 | 19.760 | 40.838 |
| | Soma | 11.467 | 35.314 | 1.313 | 4.880 | 4.165 | 12.857 | 2.908 | 8.276 | 2.907 | 9.402 | 86 | 264 | 22.846 | 32.726 | 70.993 |
| Total | 20 | 17.510 | 224.841 | 3.336 | 54.835 | 7.188 | 87.908 | 4.416 | 49.266 | 2.186 | 19.437 | 85 | 706 | 34.721 | 34.721 | 436.993 |
| | 40 | 17.678 | 265.342 | 4.479 | 77.643 | 6.721 | 102.697 | 4.621 | 80.177 | 2.292 | 23.966 | 68 | 936 | 35.859 | 71.718 | 550.761 |
| | Soma | 35.188 | 490.183 | 7.815 | 132.478 | 13.909 | 190.605 | 9.037 | 129.443 | 4.478 | 43.403 | 153 | 1.642 | 70.580 | 106.439 | 987.754 |

| | | |
|----------------------------|--|--|
| EM UNIDADES E TONELADAS | MOVIMENTO MENSAL DE CONTÊINERES Porto de Santos | CODESP - fl.10-B ESTATÍSTICA - Nov / 07 |
|----------------------------|--|--|

EXPORTAÇÃO

| Local | Tecon-1 | | Terminal 37 | | Terminal 35 | | Tecondi | | Rodrimar | | Demais Pontos | | Total | | | |
|--------------------|---------|--------|-------------|-------|-------------|--------|---------|-------|----------|-------|---------------|------|--------|--------|--------|-----------|
| | Quant | Peso | Quant | Peso | Quant | Peso | Quant | Peso | Quant | Peso | Quant | Peso | Quant | TEU | Peso | |
| Longo Curso | | | | | | | | | | | | | | | | |
| Cheios | 20 | 15.466 | 337.879 | 3.126 | 71.882 | 4.754 | 110.637 | 3.164 | 67.514 | 2.828 | 69.188 | 238 | 5.423 | 29.576 | 29.576 | 662.523 |
| | 40 | 12.366 | 299.379 | 3.327 | 84.854 | 4.347 | 105.549 | 3.430 | 64.043 | 1.463 | 34.540 | 337 | 6.329 | 25.270 | 50.540 | 594.694 |
| | Soma | 27.832 | 637.258 | 6.453 | 156.736 | 9.101 | 216.186 | 6.594 | 131.557 | 4.291 | 103.728 | 575 | 11.752 | 54.846 | 80.116 | 1.257.217 |
| Vazios | 20 | 1.529 | 3.480 | 547 | 1.265 | 809 | 1.835 | 135 | 301 | 126 | 286 | 98 | 225 | 3.244 | 3.244 | 7.392 |
| | 40 | 4.975 | 19.317 | 767 | 2.906 | 354 | 1.404 | 1.196 | 4.678 | 423 | 1.888 | 22 | 135 | 7.737 | 15.474 | 30.328 |
| | Soma | 6.504 | 22.797 | 1.314 | 4.171 | 1.163 | 3.239 | 1.331 | 4.979 | 549 | 2.174 | 120 | 360 | 10.981 | 18.718 | 37.720 |
| Total | 20 | 16.995 | 341.359 | 3.673 | 73.147 | 5.563 | 112.472 | 3.299 | 67.815 | 2.954 | 69.474 | 336 | 5.648 | 32.820 | 32.820 | 669.915 |
| | 40 | 17.341 | 318.696 | 4.094 | 87.760 | 4.701 | 106.953 | 4.626 | 68.721 | 1.886 | 36.428 | 359 | 6.464 | 33.007 | 66.014 | 625.022 |
| | Soma | 34.336 | 660.055 | 7.767 | 160.907 | 10.264 | 219.425 | 7.925 | 136.536 | 4.840 | 105.902 | 695 | 12.112 | 65.827 | 98.834 | 1.294.937 |

Cabotagem

| | | | | | | | | | | | | | | | | |
|--------|------|-------|--------|-------|--------|-------|--------|---|---|----|-------|---|---|-------|-------|--------|
| Cheios | 20 | 504 | 10.799 | 153 | 3.066 | 232 | 4.641 | - | - | 49 | 880 | - | - | 938 | 938 | 19.386 |
| | 40 | 1.771 | 40.042 | 475 | 12.496 | 413 | 10.560 | - | - | 40 | 878 | - | - | 2.699 | 5.398 | 63.976 |
| | Soma | 2.275 | 50.841 | 628 | 15.562 | 645 | 15.201 | - | - | 89 | 1.758 | - | - | 3.637 | 6.336 | 83.362 |
| Vazios | 20 | 43 | 103 | 248 | 571 | 330 | 752 | - | - | - | - | - | - | 621 | 621 | 1.426 |
| | 40 | - | - | 487 | 1.912 | 748 | 2.959 | - | - | - | - | - | - | 1.235 | 2.470 | 4.871 |
| | Soma | 43 | 103 | 735 | 2.483 | 1.078 | 3.711 | - | - | - | - | - | - | 1.856 | 3.091 | 6.297 |
| Total | 20 | 547 | 10.902 | 401 | 3.637 | 562 | 5.393 | - | - | 49 | 880 | - | - | 1.559 | 1.559 | 20.812 |
| | 40 | 1.771 | 40.042 | 962 | 14.408 | 1.161 | 13.519 | - | - | 40 | 878 | - | - | 3.934 | 7.868 | 68.847 |
| | Soma | 2.318 | 50.944 | 1.363 | 18.045 | 1.723 | 18.912 | - | - | 89 | 1.758 | - | - | 5.493 | 9.427 | 89.659 |

Total

| | | | | | | | | | | | | | | | | |
|--------|------|--------|---------|-------|---------|--------|---------|-------|---------|-------|---------|-----|--------|--------|---------|-----------|
| Cheios | 20 | 15.970 | 348.678 | 3.279 | 74.948 | 4.986 | 115.278 | 3.164 | 67.514 | 2.877 | 70.068 | 238 | 5.423 | 30.514 | 30.514 | 681.909 |
| | 40 | 14.137 | 339.421 | 3.802 | 97.350 | 4.760 | 116.109 | 3.430 | 64.043 | 1.503 | 35.418 | 337 | 6.329 | 27.969 | 55.938 | 658.670 |
| | Soma | 30.107 | 688.099 | 7.081 | 172.298 | 9.746 | 231.387 | 6.594 | 131.557 | 4.380 | 105.486 | 575 | 11.752 | 58.483 | 86.452 | 1.340.579 |
| Vazios | 20 | 1.572 | 3.583 | 795 | 1.836 | 1.139 | 2.587 | 135 | 301 | 126 | 286 | 98 | 225 | 3.865 | 3.865 | 8.818 |
| | 40 | 4.975 | 19.317 | 1.254 | 4.818 | 1.102 | 4.363 | 1.196 | 4.678 | 423 | 1.888 | 22 | 135 | 8.972 | 17.944 | 35.199 |
| | Soma | 6.547 | 22.900 | 2.049 | 6.654 | 2.241 | 6.950 | 1.331 | 4.979 | 549 | 2.174 | 120 | 360 | 12.837 | 21.809 | 44.017 |
| Total | 20 | 17.542 | 352.261 | 4.074 | 76.784 | 6.125 | 117.865 | 3.299 | 67.815 | 3.003 | 70.354 | 336 | 5.648 | 34.379 | 34.379 | 690.727 |
| | 40 | 19.112 | 358.738 | 5.056 | 102.168 | 5.862 | 120.472 | 4.626 | 68.721 | 1.926 | 37.306 | 359 | 6.464 | 36.941 | 73.882 | 693.869 |
| | Soma | 36.654 | 710.999 | 9.130 | 178.952 | 11.987 | 238.337 | 7.925 | 136.536 | 4.929 | 107.660 | 695 | 12.112 | 71.320 | 108.261 | 1.384.596 |

| | | |
|----------------------------|---|--|
| EM UNIDADES E TONELADAS | MOVIMENTO ACUMULADO DE CONTÊINERES Porto de Santos | CODESP - fl.11 ESTATÍSTICA - Nov / 07 |
|----------------------------|---|--|

Total

| Local | Tecon-1 | | Terminal 37 | | Terminal 35 | | Tecondi | | Rodrimar | | Demais Pontos | | Total | | |
|-------|---------|------|-------------|------|-------------|------|---------|------|----------|------|---------------|------|-------|-----|------|
| | Quant | Peso | Quant | Peso | Quant | Peso | Quant | Peso | Quant | Peso | Quant | Peso | Quant | TEU | Peso |

Longo Curso

| | | | | | | | | | | | | | | | | |
|--------|------|---------|------------|---------|-----------|---------|-----------|---------|-----------|---------|-----------|--------|---------|-----------|-----------|------------|
| Cheios | 20 | 261.663 | 5.283.870 | 62.511 | 1.269.556 | 86.021 | 1.788.205 | 54.851 | 1.129.237 | 33.221 | 756.743 | 3.469 | 72.638 | 501.736 | 501.736 | 10.300.249 |
| | 40 | 254.943 | 5.636.322 | 77.724 | 1.647.431 | 90.664 | 1.917.328 | 70.814 | 1.400.229 | 26.956 | 599.373 | 3.781 | 79.984 | 524.882 | 1.049.764 | 11.280.667 |
| | Soma | 516.606 | 10.920.192 | 140.235 | 2.916.987 | 176.685 | 3.705.533 | 125.665 | 2.529.466 | 60.177 | 1.356.116 | 7.250 | 152.622 | 1.026.618 | 1.551.500 | 21.580.916 |
| Vazios | 20 | 77.665 | 180.386 | 12.949 | 31.628 | 16.013 | 38.753 | 22.631 | 52.101 | 23.223 | 52.828 | 3.905 | 8.711 | 156.386 | 156.386 | 364.407 |
| | 40 | 99.241 | 392.722 | 19.626 | 85.602 | 28.106 | 117.997 | 19.765 | 84.284 | 23.573 | 100.087 | 2.214 | 9.248 | 192.525 | 385.050 | 789.940 |
| | Soma | 176.906 | 573.108 | 32.575 | 117.230 | 44.119 | 156.750 | 42.396 | 136.385 | 46.796 | 152.915 | 6.119 | 17.959 | 348.911 | 541.436 | 1.154.347 |
| Total | 20 | 339.328 | 5.464.256 | 75.460 | 1.301.184 | 102.034 | 1.826.958 | 77.482 | 1.181.338 | 56.444 | 809.571 | 7.374 | 81.349 | 658.122 | 658.122 | 10.664.656 |
| | 40 | 354.184 | 6.029.044 | 97.350 | 1.733.033 | 118.770 | 2.035.325 | 90.579 | 1.484.513 | 50.529 | 699.460 | 5.995 | 89.232 | 717.407 | 1.434.814 | 12.070.607 |
| | Soma | 693.512 | 11.493.300 | 172.810 | 3.034.217 | 220.804 | 3.862.283 | 168.061 | 2.665.851 | 106.973 | 1.509.031 | 13.369 | 170.581 | 1.375.529 | 2.092.936 | 22.735.263 |

Cabotagem

| | | | | | | | | | | | | | | | | |
|--------|------|--------|-----------|--------|---------|--------|---------|---|---|-------|---------|-----|-------|---------|---------|-----------|
| Cheios | 20 | 22.772 | 496.544 | 4.726 | 90.285 | 8.706 | 187.329 | - | - | 3.359 | 84.816 | 18 | 273 | 39.581 | 39.581 | 859.247 |
| | 40 | 34.570 | 679.033 | 10.595 | 254.070 | 20.578 | 488.676 | - | - | 2.027 | 46.098 | 38 | 610 | 67.808 | 135.616 | 1.468.487 |
| | Soma | 57.342 | 1.175.577 | 15.321 | 344.355 | 29.284 | 676.005 | - | - | 5.386 | 130.914 | 56 | 883 | 107.389 | 175.197 | 2.327.734 |
| Vazios | 20 | 5.389 | 12.571 | 4.855 | 11.408 | 8.612 | 20.627 | - | - | 1.070 | 2.518 | 30 | 69 | 19.956 | 19.956 | 47.193 |
| | 40 | 5.331 | 20.982 | 9.063 | 38.077 | 11.054 | 44.887 | - | - | 686 | 2.696 | 95 | 410 | 26.229 | 52.458 | 107.052 |
| | Soma | 10.720 | 33.553 | 13.918 | 49.485 | 19.666 | 65.514 | - | - | 1.756 | 5.214 | 125 | 479 | 46.185 | 72.414 | 154.245 |
| Total | 20 | 28.161 | 509.115 | 9.581 | 101.693 | 17.318 | 207.956 | - | - | 4.429 | 87.334 | 48 | 342 | 59.537 | 59.537 | 906.440 |
| | 40 | 39.901 | 700.015 | 19.658 | 292.147 | 31.632 | 533.563 | - | - | 2.713 | 48.794 | 133 | 1.020 | 94.037 | 188.074 | 1.575.539 |
| | Soma | 68.062 | 1.209.130 | 29.239 | 393.840 | 48.950 | 741.519 | - | - | 7.142 | 136.128 | 181 | 1.362 | 153.574 | 247.611 | 2.481.979 |

Total

| | | | | | | | | | | | | | | | | |
|--------|------|---------|------------|---------|-----------|---------|-----------|---------|-----------|---------|-----------|--------|---------|-----------|-----------|------------|
| Cheios | 20 | 284.435 | 5.780.414 | 67.237 | 1.359.841 | 94.727 | 1.975.534 | 54.851 | 1.129.237 | 36.580 | 841.559 | 3.487 | 72.911 | 541.317 | 541.317 | 11.159.496 |
| | 40 | 289.513 | 6.315.355 | 88.319 | 1.901.501 | 111.242 | 2.406.004 | 70.814 | 1.400.229 | 28.983 | 645.471 | 3.819 | 80.594 | 592.690 | 1.185.380 | 12.749.154 |
| | Soma | 573.948 | 12.095.769 | 155.556 | 3.261.342 | 205.969 | 4.381.538 | 125.665 | 2.529.466 | 65.563 | 1.487.030 | 7.306 | 153.505 | 1.134.007 | 1.726.697 | 23.908.650 |
| Vazios | 20 | 83.054 | 192.957 | 17.804 | 43.036 | 24.625 | 59.380 | 22.631 | 52.101 | 24.293 | 55.346 | 3.935 | 8.780 | 176.342 | 176.342 | 411.600 |
| | 40 | 104.572 | 413.704 | 28.689 | 123.679 | 39.160 | 162.884 | 19.765 | 84.284 | 24.259 | 102.783 | 2.309 | 9.658 | 218.754 | 437.508 | 896.992 |
| | Soma | 187.626 | 606.661 | 46.493 | 166.715 | 63.785 | 222.264 | 42.396 | 136.385 | 48.552 | 158.129 | 6.244 | 18.438 | 395.096 | 613.850 | 1.308.592 |
| Total | 20 | 367.489 | 5.973.371 | 85.041 | 1.402.877 | 119.352 | 2.034.914 | 77.482 | 1.181.338 | 60.873 | 896.905 | 7.422 | 81.691 | 717.659 | 717.659 | 11.571.096 |
| | 40 | 394.085 | 6.729.059 | 117.008 | 2.025.180 | 150.402 | 2.568.888 | 90.579 | 1.484.513 | 53.242 | 748.254 | 6.128 | 90.252 | 811.444 | 1.622.888 | 13.646.146 |
| | Soma | 761.574 | 12.702.430 | 202.049 | 3.428.057 | 269.754 | 4.603.802 | 168.061 | 2.665.851 | 114.115 | 1.645.159 | 13.550 | 171.943 | 1.529.103 | 2.340.547 | 25.217.242 |

| | | |
|----------------------------|---|--|
| EM UNIDADES E TONELADAS | MOVIMENTO ACUMULADO DE CONTÊINERES Porto de Santos | CODESP - fl.11-A ESTATÍSTICA - Nov / 07 |
|----------------------------|---|--|

IMPORTAÇÃO

| Local | Tecon-1 | | Terminal 37 | | Terminal 35 | | Tecondi | | Rodrimar | | Demais Pontos | | Total | | |
|-------|---------|------|-------------|------|-------------|------|---------|------|----------|------|---------------|------|-------|-----|------|
| | Quant | Peso | Quant | Peso | Quant | Peso | Quant | Peso | Quant | Peso | Quant | Peso | Quant | TEU | Peso |

Longo Curso

| | | | | | | | | | | | | | | | | |
|--------|------|---------|-----------|--------|-----------|---------|-----------|--------|-----------|--------|---------|-------|--------|---------|-----------|-----------|
| Cheios | 20 | 102.373 | 1.864.010 | 33.483 | 601.965 | 42.106 | 786.621 | 19.635 | 348.583 | 7.313 | 143.537 | 797 | 15.518 | 205.707 | 205.707 | 3.760.234 |
| | 40 | 113.080 | 2.258.841 | 37.818 | 708.985 | 43.471 | 811.689 | 30.039 | 594.692 | 7.731 | 164.794 | 1.066 | 24.938 | 233.205 | 466.410 | 4.563.939 |
| | Soma | 215.453 | 4.122.851 | 71.301 | 1.310.950 | 85.577 | 1.598.310 | 49.674 | 943.275 | 15.044 | 308.331 | 1.863 | 40.456 | 438.912 | 672.117 | 8.324.173 |
| Vazios | 20 | 65.806 | 153.282 | 7.276 | 17.666 | 10.925 | 27.083 | 19.216 | 43.132 | 20.217 | 45.889 | 3.460 | 7.618 | 126.900 | 126.900 | 294.670 |
| | 40 | 65.749 | 261.082 | 12.274 | 53.632 | 18.857 | 81.783 | 12.843 | 55.352 | 17.878 | 75.555 | 1.644 | 6.804 | 129.245 | 258.490 | 534.208 |
| | Soma | 131.555 | 414.364 | 19.550 | 71.298 | 29.782 | 108.866 | 32.059 | 98.484 | 38.095 | 121.444 | 5.104 | 14.422 | 256.145 | 385.390 | 828.878 |
| Total | 20 | 168.179 | 2.017.292 | 40.759 | 619.631 | 53.031 | 813.704 | 38.851 | 391.715 | 27.530 | 189.426 | 4.257 | 23.136 | 332.607 | 332.607 | 4.054.904 |
| | 40 | 178.829 | 2.519.923 | 50.092 | 762.617 | 62.328 | 893.472 | 42.882 | 650.044 | 25.609 | 240.349 | 2.710 | 31.742 | 362.450 | 724.900 | 5.098.147 |
| | Soma | 347.008 | 4.537.215 | 90.851 | 1.382.248 | 115.359 | 1.707.176 | 81.733 | 1.041.759 | 53.139 | 429.775 | 6.967 | 54.878 | 695.057 | 1.057.507 | 9.153.051 |

Cabotagem

| | | | | | | | | | | | | | | | | |
|--------|------|--------|---------|--------|---------|--------|---------|---|---|-------|--------|----|-----|--------|---------|-----------|
| Cheios | 20 | 11.631 | 253.414 | 1.805 | 34.065 | 2.510 | 47.570 | - | - | 2.129 | 59.165 | - | - | 18.075 | 18.075 | 394.214 |
| | 40 | 17.696 | 304.182 | 5.099 | 120.789 | 11.212 | 249.548 | - | - | 892 | 24.943 | - | - | 34.899 | 69.798 | 699.462 |
| | Soma | 29.327 | 557.596 | 6.904 | 154.854 | 13.722 | 297.118 | - | - | 3.021 | 84.108 | - | - | 52.974 | 87.873 | 1.093.676 |
| Vazios | 20 | 4.306 | 9.964 | 2.411 | 5.742 | 4.885 | 11.980 | - | - | 128 | 342 | - | - | 11.730 | 11.730 | 28.028 |
| | 40 | 2.914 | 11.485 | 3.358 | 14.085 | 5.591 | 22.587 | - | - | 363 | 1.439 | 95 | 410 | 12.321 | 24.642 | 50.006 |
| | Soma | 7.220 | 21.449 | 5.769 | 19.827 | 10.476 | 34.567 | - | - | 491 | 1.781 | 95 | 410 | 24.051 | 36.372 | 78.034 |
| Total | 20 | 15.937 | 263.378 | 4.216 | 39.807 | 7.395 | 59.550 | - | - | 2.257 | 59.507 | - | - | 29.805 | 29.805 | 422.242 |
| | 40 | 20.610 | 315.667 | 8.457 | 134.874 | 16.803 | 272.135 | - | - | 1.255 | 26.382 | 95 | 410 | 47.220 | 94.440 | 749.468 |
| | Soma | 36.547 | 579.045 | 12.673 | 174.681 | 24.198 | 331.685 | - | - | 3.512 | 85.889 | 95 | 410 | 77.025 | 124.245 | 1.171.710 |

Total

| | | | | | | | | | | | | | | | | |
|--------|------|---------|-----------|---------|-----------|---------|-----------|--------|-----------|--------|---------|-------|--------|---------|-----------|------------|
| Cheios | 20 | 114.004 | 2.117.424 | 35.288 | 636.030 | 44.616 | 834.191 | 19.635 | 348.583 | 9.442 | 202.702 | 797 | 15.518 | 223.782 | 223.782 | 4.154.448 |
| | 40 | 130.776 | 2.563.023 | 42.917 | 829.774 | 54.683 | 1.061.237 | 30.039 | 594.692 | 8.623 | 189.737 | 1.066 | 24.938 | 268.104 | 536.208 | 5.263.401 |
| | Soma | 244.780 | 4.680.447 | 78.205 | 1.465.804 | 99.299 | 1.895.428 | 49.674 | 943.275 | 18.065 | 392.439 | 1.863 | 40.456 | 491.886 | 759.990 | 9.417.849 |
| Vazios | 20 | 70.112 | 163.246 | 9.687 | 23.408 | 15.810 | 39.063 | 19.216 | 43.132 | 20.345 | 46.231 | 3.460 | 7.618 | 138.630 | 138.630 | 322.698 |
| | 40 | 68.663 | 272.567 | 15.632 | 67.717 | 24.448 | 104.370 | 12.843 | 55.352 | 18.241 | 76.994 | 1.739 | 7.214 | 141.566 | 283.132 | 584.214 |
| | Soma | 138.775 | 435.813 | 25.319 | 91.125 | 40.258 | 143.433 | 32.059 | 98.484 | 38.586 | 123.225 | 5.199 | 14.832 | 280.196 | 421.762 | 906.912 |
| Total | 20 | 184.116 | 2.280.670 | 44.975 | 659.438 | 60.426 | 873.254 | 38.851 | 391.715 | 29.787 | 248.933 | 4.257 | 23.136 | 362.412 | 362.412 | 4.477.146 |
| | 40 | 199.439 | 2.835.590 | 58.549 | 897.491 | 79.131 | 1.165.607 | 42.882 | 650.044 | 26.864 | 266.731 | 2.805 | 32.152 | 409.670 | 819.340 | 5.847.615 |
| | Soma | 383.555 | 5.116.260 | 103.524 | 1.556.929 | 139.557 | 2.038.861 | 81.733 | 1.041.759 | 56.651 | 515.664 | 7.062 | 55.288 | 772.082 | 1.181.752 | 10.324.761 |

| | | |
|----------------------------|---|--|
| EM UNIDADES E TONELADAS | MOVIMENTO ACUMULADO DE CONTÊINERES Porto de Santos | CODESP - fl.11-B ESTATÍSTICA - Nov / 07 |
|----------------------------|---|--|

EXPORTAÇÃO

| Local | Tecon-1 | | Terminal 37 | | Terminal 35 | | Tecondi | | Rodrimar | | Demais Pontos | | Total | | | |
|--------------------|---------|---------|-------------|--------|-------------|---------|-----------|--------|-----------|--------|---------------|-------|---------|---------|-----------|------------|
| | Quant | Peso | Quant | Peso | Quant | Peso | Quant | Peso | Quant | Peso | Quant | Peso | Quant | TEU | Peso | |
| Longo Curso | | | | | | | | | | | | | | | | |
| Cheios | 20 | 159.290 | 3.419.860 | 29.028 | 667.591 | 43.915 | 1.001.584 | 35.216 | 780.654 | 25.908 | 613.206 | 2.672 | 57.120 | 296.029 | 296.029 | 6.540.015 |
| | 40 | 141.863 | 3.377.481 | 39.906 | 938.446 | 47.193 | 1.105.639 | 40.775 | 805.537 | 19.225 | 434.579 | 2.715 | 55.046 | 291.677 | 583.354 | 6.716.728 |
| | Soma | 301.153 | 6.797.341 | 68.934 | 1.606.037 | 91.108 | 2.107.223 | 75.991 | 1.586.191 | 45.133 | 1.047.785 | 5.387 | 112.166 | 587.706 | 879.383 | 13.256.743 |
| Vazios | 20 | 11.859 | 27.104 | 5.673 | 13.962 | 5.088 | 11.670 | 3.415 | 8.969 | 3.006 | 6.939 | 445 | 1.093 | 29.486 | 29.486 | 69.737 |
| | 40 | 33.492 | 131.640 | 7.352 | 31.970 | 9.249 | 36.214 | 6.922 | 28.932 | 5.695 | 24.532 | 570 | 2.444 | 63.280 | 126.560 | 255.732 |
| | Soma | 45.351 | 158.744 | 13.025 | 45.932 | 14.337 | 47.884 | 10.337 | 37.901 | 8.701 | 31.471 | 1.015 | 3.537 | 92.766 | 156.046 | 325.469 |
| Total | 20 | 171.149 | 3.446.964 | 34.701 | 681.553 | 49.003 | 1.013.254 | 38.631 | 789.623 | 28.914 | 620.145 | 3.117 | 58.213 | 325.515 | 325.515 | 6.609.752 |
| | 40 | 175.355 | 3.509.121 | 47.258 | 970.416 | 56.442 | 1.141.853 | 47.697 | 834.469 | 24.920 | 459.111 | 3.285 | 57.490 | 354.957 | 709.914 | 6.972.460 |
| | Soma | 346.504 | 6.956.085 | 81.959 | 1.651.969 | 105.445 | 2.155.107 | 86.328 | 1.624.092 | 53.834 | 1.079.256 | 6.402 | 115.703 | 680.472 | 1.035.429 | 13.582.212 |

Cabotagem

| | | | | | | | | | | | | | | | | |
|--------|------|--------|---------|--------|---------|--------|---------|---|---|-------|--------|----|-----|--------|---------|-----------|
| Cheios | 20 | 11.141 | 243.130 | 2.921 | 56.220 | 6.196 | 139.759 | - | - | 1.230 | 25.651 | 18 | 273 | 21.506 | 21.506 | 465.033 |
| | 40 | 16.874 | 374.851 | 5.496 | 133.281 | 9.366 | 239.128 | - | - | 1.135 | 21.155 | 38 | 610 | 32.909 | 65.818 | 769.025 |
| | Soma | 28.015 | 617.981 | 8.417 | 189.501 | 15.562 | 378.887 | - | - | 2.365 | 46.806 | 56 | 883 | 54.415 | 87.324 | 1.234.058 |
| Vazios | 20 | 1.083 | 2.607 | 2.444 | 5.666 | 3.727 | 8.647 | - | - | 942 | 2.176 | 30 | 69 | 8.226 | 8.226 | 19.165 |
| | 40 | 2.417 | 9.497 | 5.705 | 23.992 | 5.463 | 22.300 | - | - | 323 | 1.257 | - | - | 13.908 | 27.816 | 57.046 |
| | Soma | 3.500 | 12.104 | 8.149 | 29.658 | 9.190 | 30.947 | - | - | 1.265 | 3.433 | 30 | 69 | 22.134 | 36.042 | 76.211 |
| Total | 20 | 12.224 | 245.737 | 5.365 | 61.886 | 9.923 | 148.406 | - | - | 2.172 | 27.827 | 48 | 342 | 29.732 | 29.732 | 484.198 |
| | 40 | 19.291 | 384.348 | 11.201 | 157.273 | 14.829 | 261.428 | - | - | 1.458 | 22.412 | 38 | 610 | 46.817 | 93.634 | 826.071 |
| | Soma | 31.515 | 630.085 | 16.566 | 219.159 | 24.752 | 409.834 | - | - | 3.630 | 50.239 | 86 | 952 | 76.549 | 123.366 | 1.310.269 |

Total

| | | | | | | | | | | | | | | | | |
|--------|------|---------|-----------|--------|-----------|---------|-----------|--------|-----------|--------|-----------|-------|---------|---------|-----------|------------|
| Cheios | 20 | 170.431 | 3.662.990 | 31.949 | 723.811 | 50.111 | 1.141.343 | 35.216 | 780.654 | 27.138 | 638.857 | 2.690 | 57.393 | 317.535 | 317.535 | 7.005.048 |
| | 40 | 158.737 | 3.752.332 | 45.402 | 1.071.727 | 56.559 | 1.344.767 | 40.775 | 805.537 | 20.360 | 455.734 | 2.753 | 55.656 | 324.586 | 649.172 | 7.485.753 |
| | Soma | 329.168 | 7.415.322 | 77.351 | 1.795.538 | 106.670 | 2.486.110 | 75.991 | 1.586.191 | 47.498 | 1.094.591 | 5.443 | 113.049 | 642.121 | 966.707 | 14.490.801 |
| Vazios | 20 | 12.942 | 29.711 | 8.117 | 19.628 | 8.815 | 20.317 | 3.415 | 8.969 | 3.948 | 9.115 | 475 | 1.162 | 37.712 | 37.712 | 88.902 |
| | 40 | 35.909 | 141.137 | 13.057 | 55.962 | 14.712 | 58.514 | 6.922 | 28.932 | 6.018 | 25.789 | 570 | 2.444 | 77.188 | 154.376 | 312.778 |
| | Soma | 48.851 | 170.848 | 21.174 | 75.590 | 23.527 | 78.831 | 10.337 | 37.901 | 9.966 | 34.904 | 1.045 | 3.606 | 114.900 | 192.088 | 401.680 |
| Total | 20 | 183.373 | 3.692.701 | 40.066 | 743.439 | 58.926 | 1.161.660 | 38.631 | 789.623 | 31.086 | 647.972 | 3.165 | 58.555 | 355.247 | 355.247 | 7.093.950 |
| | 40 | 194.646 | 3.893.469 | 58.459 | 1.127.689 | 71.271 | 1.403.281 | 47.697 | 834.469 | 26.378 | 481.523 | 3.323 | 58.100 | 401.774 | 803.548 | 7.798.531 |
| | Soma | 378.019 | 7.586.170 | 98.525 | 1.871.128 | 130.197 | 2.564.941 | 86.328 | 1.624.092 | 57.464 | 1.129.495 | 6.488 | 116.655 | 757.021 | 1.158.795 | 14.892.481 |

| | | |
|----------------------------|---|--|
| EM UNIDADES E TONELADAS | REEMBARQUE DE CONTÊINERES - NO MÊS Porto de Santos | CODESP - fl.12 ESTATÍSTICA - Nov / 07 |
|----------------------------|---|--|

| Local | IMPORTAÇÃO | | | | | | EXPORTAÇÃO | | | | | | TOTAL | | | | | |
|-------|------------|------|---------|------|-------|------|------------|------|---------|------|-------|------|------------|------|---------|------|-------|-----|
| | Transbordo | | Remocao | | Soma | | Transbordo | | Remocao | | Soma | | Transbordo | | Remocao | | Soma | |
| | Quant | Peso | Quant | Peso | Quant | Peso | Quant | Peso | Quant | Peso | Quant | Peso | Quant | Peso | Quant | Peso | Quant | TEU |

Longo Curso

| | | | | | | | | | | | | | | | | | | | | |
|--------|------|-------|--------|-------|--------|-------|--------|-------|--------|-------|--------|-------|--------|-------|--------|-------|--------|-------|--------|---------|
| Cheios | 20 | 641 | 12.770 | 260 | 5.084 | 901 | 17.854 | 603 | 12.518 | 260 | 5.084 | 863 | 17.602 | 1.244 | 25.288 | 520 | 10.168 | 1.764 | 1.764 | 35.456 |
| | 40 | 745 | 15.382 | 946 | 23.155 | 1.691 | 38.537 | 812 | 19.114 | 946 | 23.155 | 1.758 | 42.269 | 1.557 | 34.496 | 1.892 | 46.310 | 3.449 | 6.898 | 80.806 |
| | Soma | 1.386 | 28.152 | 1.206 | 28.239 | 2.592 | 56.391 | 1.415 | 31.632 | 1.206 | 28.239 | 2.621 | 59.871 | 2.801 | 59.784 | 2.412 | 56.478 | 5.213 | 8.662 | 116.262 |
| Vazios | 20 | 231 | 531 | 113 | 255 | 344 | 786 | 21 | 48 | 113 | 255 | 134 | 303 | 252 | 579 | 226 | 510 | 478 | 478 | 1.089 |
| | 40 | 30 | 112 | 360 | 1.483 | 390 | 1.595 | 7 | 28 | 360 | 1.483 | 367 | 1.511 | 37 | 140 | 720 | 2.966 | 757 | 1.514 | 3.106 |
| | Soma | 261 | 643 | 473 | 1.738 | 734 | 2.381 | 28 | 76 | 473 | 1.738 | 501 | 1.814 | 289 | 719 | 946 | 3.476 | 1.235 | 1.992 | 4.195 |
| Total | 20 | 872 | 13.301 | 373 | 5.339 | 1.245 | 18.640 | 624 | 12.566 | 373 | 5.339 | 997 | 17.905 | 1.496 | 25.867 | 746 | 10.678 | 2.242 | 2.242 | 36.545 |
| | 40 | 775 | 15.494 | 1.306 | 24.638 | 2.081 | 40.132 | 819 | 19.142 | 1.306 | 24.638 | 2.125 | 43.780 | 1.594 | 34.636 | 2.612 | 49.276 | 4.206 | 8.412 | 83.912 |
| | Soma | 1.647 | 28.795 | 1.679 | 29.977 | 3.326 | 58.772 | 1.443 | 31.708 | 1.679 | 29.977 | 3.122 | 61.685 | 3.090 | 60.503 | 3.358 | 59.954 | 6.448 | 10.654 | 120.457 |

Cabotagem

| | | | | | | | | | | | | | | | | | | | | |
|--------|------|-----|--------|-----|--------|-------|--------|-----|-------|-----|--------|-------|--------|-----|--------|-------|--------|-------|-------|--------|
| Cheios | 20 | 217 | 4.571 | 144 | 2.554 | 361 | 7.125 | 150 | 2.585 | 144 | 2.554 | 294 | 5.139 | 367 | 7.156 | 288 | 5.108 | 655 | 655 | 12.264 |
| | 40 | 235 | 5.583 | 523 | 13.961 | 758 | 19.544 | 206 | 3.473 | 523 | 13.961 | 729 | 17.434 | 441 | 9.056 | 1.046 | 27.922 | 1.487 | 2.974 | 36.978 |
| | Soma | 452 | 10.154 | 667 | 16.515 | 1.119 | 26.669 | 356 | 6.058 | 667 | 16.515 | 1.023 | 22.573 | 808 | 16.212 | 1.334 | 33.030 | 2.142 | 3.629 | 49.242 |
| Vazios | 20 | - | - | 15 | 33 | 15 | 33 | 116 | 266 | 15 | 33 | 131 | 299 | 116 | 266 | 30 | 66 | 146 | 146 | 332 |
| | 40 | 5 | 20 | 178 | 755 | 183 | 775 | 30 | 112 | 178 | 755 | 208 | 867 | 35 | 132 | 356 | 1.510 | 391 | 782 | 1.642 |
| | Soma | 5 | 20 | 193 | 788 | 198 | 808 | 146 | 378 | 193 | 788 | 339 | 1.166 | 151 | 398 | 386 | 1.576 | 537 | 928 | 1.974 |
| Total | 20 | 217 | 4.571 | 159 | 2.587 | 376 | 7.158 | 266 | 2.851 | 159 | 2.587 | 425 | 5.438 | 483 | 7.422 | 318 | 5.174 | 801 | 801 | 12.596 |
| | 40 | 240 | 5.603 | 701 | 14.716 | 941 | 20.319 | 236 | 3.585 | 701 | 14.716 | 937 | 18.301 | 476 | 9.188 | 1.402 | 29.432 | 1.878 | 3.756 | 38.620 |
| | Soma | 457 | 10.174 | 860 | 17.303 | 1.317 | 27.477 | 502 | 6.436 | 860 | 17.303 | 1.362 | 23.739 | 959 | 16.610 | 1.720 | 34.606 | 2.679 | 4.557 | 51.216 |

Total

| | | | | | | | | | | | | | | | | | | | | |
|--------|------|-------|--------|-------|--------|-------|--------|-------|--------|-------|--------|-------|--------|-------|--------|-------|--------|-------|--------|---------|
| Cheios | 20 | 858 | 17.341 | 404 | 7.638 | 1.262 | 24.979 | 753 | 15.103 | 404 | 7.638 | 1.157 | 22.741 | 1.611 | 32.444 | 808 | 15.276 | 2.419 | 2.419 | 47.720 |
| | 40 | 980 | 20.965 | 1.469 | 37.116 | 2.449 | 58.081 | 1.018 | 22.587 | 1.469 | 37.116 | 2.487 | 59.703 | 1.998 | 43.552 | 2.938 | 74.232 | 4.936 | 9.872 | 117.784 |
| | Soma | 1.838 | 38.306 | 1.873 | 44.754 | 3.711 | 83.060 | 1.771 | 37.690 | 1.873 | 44.754 | 3.644 | 82.444 | 3.609 | 75.996 | 3.746 | 89.508 | 7.355 | 12.291 | 165.504 |
| Vazios | 20 | 231 | 531 | 128 | 288 | 359 | 819 | 137 | 314 | 128 | 288 | 265 | 602 | 368 | 845 | 256 | 576 | 624 | 624 | 1.421 |
| | 40 | 35 | 132 | 538 | 2.238 | 573 | 2.370 | 37 | 140 | 538 | 2.238 | 575 | 2.378 | 72 | 272 | 1.076 | 4.476 | 1.148 | 2.296 | 4.748 |
| | Soma | 266 | 663 | 666 | 2.526 | 932 | 3.189 | 174 | 454 | 666 | 2.526 | 840 | 2.980 | 440 | 1.117 | 1.332 | 5.052 | 1.772 | 2.920 | 6.169 |
| Total | 20 | 1.089 | 17.872 | 532 | 7.926 | 1.621 | 25.798 | 890 | 15.417 | 532 | 7.926 | 1.422 | 23.343 | 1.979 | 33.289 | 1.064 | 15.852 | 3.043 | 3.043 | 49.141 |
| | 40 | 1.015 | 21.097 | 2.007 | 39.354 | 3.022 | 60.451 | 1.055 | 22.727 | 2.007 | 39.354 | 3.062 | 62.081 | 2.070 | 43.824 | 4.014 | 78.708 | 6.084 | 12.168 | 122.532 |
| | Soma | 2.104 | 38.969 | 2.539 | 47.280 | 4.643 | 86.249 | 1.945 | 38.144 | 2.539 | 47.280 | 4.484 | 85.424 | 4.049 | 77.113 | 5.078 | 94.560 | 9.127 | 15.211 | 171.673 |

| | | |
|----------------------------|--|--|
| EM UNIDADES E TONELADAS | REEMBARQUE DE CONTÊINERES - ACUMULADO Porto de Santos | CODESP - fl.13 ESTATÍSTICA - Nov / 07 |
|----------------------------|--|--|

| Local | IMPORTAÇÃO | | | | | | EXPORTAÇÃO | | | | | | TOTAL | | | | | |
|-------|------------|------|---------|------|-------|------|------------|------|---------|------|-------|------|------------|------|---------|------|-------|-----|
| | Transbordo | | Remocao | | Soma | | Transbordo | | Remocao | | Soma | | Transbordo | | Remocao | | Soma | |
| | Quant | Peso | Quant | Peso | Quant | Peso | Quant | Peso | Quant | Peso | Quant | Peso | Quant | Peso | Quant | Peso | Quant | TEU |

Longo Curso

| | | | | | | | | | | | | | | | | | | | | |
|--------|------|--------|---------|--------|---------|--------|-----------|--------|---------|--------|---------|--------|-----------|--------|-----------|--------|-----------|---------|---------|-----------|
| Cheios | 20 | 15.508 | 317.083 | 4.535 | 84.418 | 20.043 | 401.501 | 14.138 | 289.859 | 4.535 | 84.418 | 18.673 | 374.277 | 29.646 | 606.942 | 9.070 | 168.836 | 38.716 | 38.716 | 775.778 |
| | 40 | 16.816 | 376.279 | 20.246 | 506.067 | 37.062 | 882.346 | 17.455 | 401.870 | 20.246 | 506.067 | 37.701 | 907.937 | 34.271 | 778.149 | 40.492 | 1.012.134 | 74.763 | 149.526 | 1.790.283 |
| | Soma | 32.324 | 693.362 | 24.781 | 590.485 | 57.105 | 1.283.847 | 31.593 | 691.729 | 24.781 | 590.485 | 56.374 | 1.282.214 | 63.917 | 1.385.091 | 49.562 | 1.180.970 | 113.479 | 188.242 | 2.566.061 |
| Vazios | 20 | 1.077 | 2.495 | 3.169 | 7.377 | 4.246 | 9.872 | 535 | 1.207 | 3.169 | 7.377 | 3.704 | 8.584 | 1.612 | 3.702 | 6.338 | 14.754 | 7.950 | 7.950 | 18.456 |
| | 40 | 1.734 | 7.105 | 8.309 | 33.443 | 10.043 | 40.548 | 1.735 | 6.982 | 8.309 | 33.443 | 10.044 | 40.425 | 3.469 | 14.087 | 16.618 | 66.886 | 20.087 | 40.174 | 80.973 |
| | Soma | 2.811 | 9.600 | 11.478 | 40.820 | 14.289 | 50.420 | 2.270 | 8.189 | 11.478 | 40.820 | 13.748 | 49.009 | 5.081 | 17.789 | 22.956 | 81.640 | 28.037 | 48.124 | 99.429 |
| Total | 20 | 16.585 | 319.578 | 7.704 | 91.795 | 24.289 | 411.373 | 14.673 | 291.066 | 7.704 | 91.795 | 22.377 | 382.861 | 31.258 | 610.644 | 15.408 | 183.590 | 46.666 | 46.666 | 794.234 |
| | 40 | 18.550 | 383.384 | 28.555 | 539.510 | 47.105 | 922.894 | 19.190 | 408.852 | 28.555 | 539.510 | 47.745 | 948.362 | 37.740 | 792.236 | 57.110 | 1.079.020 | 94.850 | 189.700 | 1.871.256 |
| | Soma | 35.135 | 702.962 | 36.259 | 631.305 | 71.394 | 1.334.267 | 33.863 | 699.918 | 36.259 | 631.305 | 70.122 | 1.331.223 | 68.998 | 1.402.880 | 72.518 | 1.262.610 | 141.516 | 236.366 | 2.665.490 |

Cabotagem

| | | | | | | | | | | | | | | | | | | | | |
|--------|------|--------|---------|--------|---------|--------|---------|--------|---------|--------|---------|--------|---------|--------|---------|--------|---------|--------|--------|-----------|
| Cheios | 20 | 6.185 | 135.343 | 3.321 | 61.254 | 9.506 | 196.597 | 7.907 | 169.571 | 3.321 | 61.254 | 11.228 | 230.825 | 14.092 | 304.914 | 6.642 | 122.508 | 20.734 | 20.734 | 427.422 |
| | 40 | 4.467 | 109.564 | 9.949 | 253.421 | 14.416 | 362.985 | 5.537 | 117.767 | 9.949 | 253.421 | 15.486 | 371.188 | 10.004 | 227.331 | 19.898 | 506.842 | 29.902 | 59.804 | 734.173 |
| | Soma | 10.652 | 244.907 | 13.270 | 314.675 | 23.922 | 559.582 | 13.444 | 287.338 | 13.270 | 314.675 | 26.714 | 602.013 | 24.096 | 532.245 | 26.540 | 629.350 | 50.636 | 80.538 | 1.161.595 |
| Vazios | 20 | 448 | 1.008 | 611 | 1.573 | 1.059 | 2.581 | 680 | 1.588 | 611 | 1.573 | 1.291 | 3.161 | 1.128 | 2.596 | 1.222 | 3.146 | 2.350 | 2.350 | 5.742 |
| | 40 | 245 | 1.019 | 2.661 | 11.587 | 2.906 | 12.606 | 574 | 2.445 | 2.661 | 11.587 | 3.235 | 14.032 | 819 | 3.464 | 5.322 | 23.174 | 6.141 | 12.282 | 26.638 |
| | Soma | 693 | 2.027 | 3.272 | 13.160 | 3.965 | 15.187 | 1.254 | 4.033 | 3.272 | 13.160 | 4.526 | 17.193 | 1.947 | 6.060 | 6.544 | 26.320 | 8.491 | 14.632 | 32.380 |
| Total | 20 | 6.633 | 136.351 | 3.932 | 62.827 | 10.565 | 199.178 | 8.587 | 171.159 | 3.932 | 62.827 | 12.519 | 233.986 | 15.220 | 307.510 | 7.864 | 125.654 | 23.084 | 23.084 | 433.164 |
| | 40 | 4.712 | 110.583 | 12.610 | 265.008 | 17.322 | 375.591 | 6.111 | 120.212 | 12.610 | 265.008 | 18.721 | 385.220 | 10.823 | 230.795 | 25.220 | 530.016 | 36.043 | 72.086 | 760.811 |
| | Soma | 11.345 | 246.934 | 16.542 | 327.835 | 27.887 | 574.769 | 14.698 | 291.371 | 16.542 | 327.835 | 31.240 | 619.206 | 26.043 | 538.305 | 33.084 | 655.670 | 59.127 | 95.170 | 1.193.975 |

Total

| | | | | | | | | | | | | | | | | | | | | |
|--------|------|--------|---------|--------|---------|--------|-----------|--------|---------|--------|---------|---------|-----------|--------|-----------|---------|-----------|---------|---------|-----------|
| Cheios | 20 | 21.693 | 452.426 | 7.856 | 145.672 | 29.549 | 598.098 | 22.045 | 459.430 | 7.856 | 145.672 | 29.901 | 605.102 | 43.738 | 911.856 | 15.712 | 291.344 | 59.450 | 59.450 | 1.203.200 |
| | 40 | 21.283 | 485.843 | 30.195 | 759.488 | 51.478 | 1.245.331 | 22.992 | 519.637 | 30.195 | 759.488 | 53.187 | 1.279.125 | 44.275 | 1.005.480 | 60.390 | 1.518.976 | 104.665 | 209.330 | 2.524.456 |
| | Soma | 42.976 | 938.269 | 38.051 | 905.160 | 81.027 | 1.843.429 | 45.037 | 979.067 | 38.051 | 905.160 | 83.088 | 1.884.227 | 88.013 | 1.917.336 | 76.102 | 1.810.320 | 164.115 | 268.780 | 3.727.656 |
| Vazios | 20 | 1.525 | 3.503 | 3.780 | 8.950 | 5.305 | 12.453 | 1.215 | 2.795 | 3.780 | 8.950 | 4.995 | 11.745 | 2.740 | 6.298 | 7.560 | 17.900 | 10.300 | 10.300 | 24.198 |
| | 40 | 1.979 | 8.124 | 10.970 | 45.030 | 12.949 | 53.154 | 2.309 | 9.427 | 10.970 | 45.030 | 13.279 | 54.457 | 4.288 | 17.551 | 21.940 | 90.060 | 26.228 | 52.456 | 107.611 |
| | Soma | 3.504 | 11.627 | 14.750 | 53.980 | 18.254 | 65.607 | 3.524 | 12.222 | 14.750 | 53.980 | 18.274 | 66.202 | 7.028 | 23.849 | 29.500 | 107.960 | 36.528 | 62.756 | 131.809 |
| Total | 20 | 23.218 | 455.929 | 11.636 | 154.622 | 34.854 | 610.551 | 23.260 | 462.225 | 11.636 | 154.622 | 34.896 | 616.847 | 46.478 | 918.154 | 23.272 | 309.244 | 69.750 | 69.750 | 1.227.398 |
| | 40 | 23.262 | 493.967 | 41.165 | 804.518 | 64.427 | 1.298.485 | 25.301 | 529.064 | 41.165 | 804.518 | 66.466 | 1.333.582 | 48.563 | 1.023.031 | 82.330 | 1.609.036 | 130.893 | 261.786 | 2.632.067 |
| | Soma | 46.480 | 949.896 | 52.801 | 959.140 | 99.281 | 1.909.036 | 48.561 | 991.289 | 52.801 | 959.140 | 101.362 | 1.950.429 | 95.041 | 1.941.185 | 105.602 | 1.918.280 | 200.643 | 331.536 | 3.859.465 |

| | | |
|----------------------------|--|--|
| EM UNIDADES E TONELADAS | MOVIMENTO PELO SISTEMA "ROLL-ON/ROLL-OFF" Porto de Santos | CODESP - fl.14 ESTATÍSTICA - Nov / 07 |
|----------------------------|--|--|

| | |
|--------------|----------------------------------|
| EM TONELADAS | VEÍCULOS AUTOMOTORES EM UNIDADES |
|--------------|----------------------------------|

| ESPECIFICAÇÃO | Carretas e similares | | | Veículos auto motores | Total | ESPECIFICAÇÃO | "RO-RO" | % | Conven- cional | % | Soma |
|---------------|----------------------|-------------|------|-----------------------------|-------|---------------|---------|---|-------------------|---|------|
| | Contêineres | Carga Solta | Soma | | | | | | | | |

I M P O R T A Ç Ã O

| | | | | | | | | | | | | | |
|----------------|---------------|---------|--------|---------|--------|---------|----------------|---------------|-------|------|-----|-----|-------|
| Longo Curso | No mês | 6.799 | 1.989 | 8.788 | 565 | 9.353 | Longo Curso | No mês | 132 | 100 | - | - | 132 |
| | Desde janeiro | 190.926 | 14.363 | 205.289 | 33.763 | 239.052 | | Desde janeiro | 6.968 | 97,8 | 154 | 2,2 | 7.122 |
| Cabo- tagem | No mês | - | - | - | - | - | Cabo- tagem | No mês | - | - | - | - | - |
| | Desde janeiro | - | - | - | - | - | | Desde janeiro | - | - | - | - | - |
| Total | No mês | 6.799 | 1.989 | 8.788 | 565 | 9.353 | Total | No mês | 132 | 100 | - | - | 132 |
| | Desde janeiro | 190.926 | 14.363 | 205.289 | 33.763 | 239.052 | | Desde janeiro | 6.968 | 97,8 | 154 | 2,2 | 7.122 |

E X P O R T A Ç Ã O

| | | | | | | | | | | | | | |
|----------------|---------------|---------|--------|---------|---------|---------|----------------|---------------|---------|------|--------|------|---------|
| Longo Curso | No mês | 21.598 | 2.138 | 23.736 | 41.820 | 65.556 | Longo Curso | No mês | 17.686 | 71,9 | 6.899 | 28,1 | 24.585 |
| | Desde janeiro | 287.433 | 19.730 | 307.163 | 556.125 | 863.288 | | Desde janeiro | 254.347 | 95,2 | 12.790 | 4,8 | 267.137 |
| Cabo- tagem | No mês | - | - | - | - | - | Cabo- tagem | No mês | - | - | - | - | - |
| | Desde janeiro | - | - | - | - | - | | Desde janeiro | - | - | - | - | - |
| Total | No mês | 21.598 | 2.138 | 23.736 | 41.820 | 65.556 | Total | No mês | 17.686 | 71,9 | 6.899 | 28,1 | 24.585 |
| | Desde janeiro | 287.433 | 19.730 | 307.163 | 556.125 | 863.288 | | Desde janeiro | 254.347 | 95,2 | 12.790 | 4,8 | 267.137 |

T O T A L

| | | | | | | | | | | | | | |
|----------------|---------------|---------|--------|---------|---------|-----------|----------------|---------------|---------|------|--------|------|---------|
| Longo Curso | No mês | 28.397 | 4.127 | 32.524 | 42.385 | 74.909 | Longo Curso | No mês | 17.818 | 72,1 | 6.899 | 27,9 | 24.717 |
| | Desde janeiro | 478.359 | 34.093 | 512.452 | 589.888 | 1.102.340 | | Desde janeiro | 261.315 | 95,3 | 12.944 | 4,7 | 274.259 |
| Cabo- tagem | No mês | - | - | - | - | - | Cabo- tagem | No mês | - | - | - | - | - |
| | Desde janeiro | - | - | - | - | - | | Desde janeiro | - | - | - | - | - |
| Total | No mês | 28.397 | 4.127 | 32.524 | 42.385 | 74.909 | Total | No mês | 17.818 | 72,1 | 6.899 | 27,9 | 24.717 |
| | Desde janeiro | 478.359 | 34.093 | 512.452 | 589.888 | 1.102.340 | | Desde janeiro | 261.315 | 95,3 | 12.944 | 4,7 | 274.259 |

MOVIMENTO DE EMBARCAÇÕES
PORTO DE SANTOS

CODESP - fl.15
ESTATÍSTICA - Nov / 07

| ESPECIFICAÇÃO | Bandeira | Navios | | | | Soma | Total | MÊS | Navios Cargueiros Entrados | | | Tonelagem Média Navio | | | |
|-------------------------------|---------------|------------|----------------|-----------|--------|------|-------|---------------|----------------------------|-------|-----------|-----------------------|--------|-----------|-----|
| | | Cargueiros | De Passageiros | De Guerra | Outros | | | | 2007 | 2006 | Diferença | 2007 | 2006 | Diferença | |
| | | | | | | | | | | | | | | Ton | % |
| Ao largo do mês anterior | Nacional | 1 | - | - | - | 1 | 13 | Janeiro | 428 | 436 | (8) | 14.275 | 10.404 | 3.871 | 37 |
| | Estrangeiras | 12 | - | - | - | 12 | | Fevereiro | 405 | 412 | (7) | 15.227 | 12.733 | 2.494 | 20 |
| Do mês anterior saídos no mês | Nacional | 1 | - | - | - | 1 | 19 | Março | 431 | 470 | (39) | 15.413 | 12.444 | 2.969 | 24 |
| | Estrangeiras | 18 | - | - | - | 18 | | Abril | 433 | 424 | 9 | 15.049 | 15.479 | (430) | (3) |
| Entrados | Nacional | 36 | - | 11 | - | 47 | 492 | Maio | 489 | 480 | 9 | 13.673 | 12.338 | 1.335 | 11 |
| | Estrangeiras* | 430 | 15 | - | - | 445 | | Junho | 455 | 457 | (2) | 15.862 | 14.909 | 953 | 6 |
| Atracados | Nacional | 37 | - | 11 | - | 48 | 492 | Julho | 494 | 471 | 23 | 15.268 | 15.567 | (299) | (2) |
| | Estrangeiras | 429 | 15 | - | - | 444 | | Agosto | 504 | 489 | 15 | 15.348 | 15.156 | 192 | 1 |
| Saídos | Nacional | 33 | - | 11 | - | 44 | 495 | Setembro | 473 | 463 | 10 | 15.549 | 14.278 | 1.271 | 9 |
| | Estrangeiras | 436 | 15 | - | - | 451 | | Outubro | 470 | 457 | 13 | 14.881 | 14.532 | 349 | 2 |
| Atracados que não saíram | Nacional | 5 | - | - | - | 5 | 17 | Novembro | 466 | 448 | 18 | 14.396 | 14.862 | (466) | (3) |
| | Estrangeiras | 12 | - | - | - | 12 | | Dezembro | - | - | - | - | - | - | - |
| Ao largo para o mês seguinte | Nacional | - | - | - | - | - | 12 | Desde Janeiro | 5.048 | 5.007 | 41 | 14.901 | 13.950 | 951 | 7 |
| | Estrangeiras | 12 | - | - | - | 12 | | | | | | | | | |

OBS: * 1 navio zarpuou sem atracar.

| NAVEGAÇÃO | Entrados | | Remanescente do mês anterior | Zarpados | | Passaram para o mês seguinte | Atracados | |
|-----------|----------|-----------|------------------------------|----------|-----------|------------------------------|-----------|-----------|
| | No Mês | Acumulado | | No Mês | Acumulado | | No Mês | Acumulado |
| | | | | | | | | |

| Cais do Porto | Longo Curso | | | | | | | | | |
|---------------|-------------|-------|-----|-------|----|---|----|-----|-----|-------|
| | 423 | 4.551 | | | | | | | | |
| | | | | | | | | | | |
| | Cabo-tagem | | | | | | | | | |
| | 69 | 687 | 1 | - | - | - | 70 | 687 | | |
| | Soma | | 492 | 5.238 | 13 | 1 | 8 | 12 | 492 | 5.247 |

| Dias de Atracação | Longo Curso | | Cabotagem | | Total | |
|-------------------|-------------|---------------|-----------|---------------|--------|---------------|
| | No mês | Desde Janeiro | No mês | Desde Janeiro | No mês | Desde Janeiro |
| 1 | 318 | 3.188 | 32 | 355 | 350 | 3.543 |
| 2 | 34 | 436 | 13 | 120 | 47 | 556 |
| 3 | 15 | 248 | 5 | 28 | 20 | 276 |
| 4 | 7 | 185 | - | 10 | 7 | 195 |
| 5 | 10 | 97 | - | 4 | 10 | 101 |
| 6 a 15 | 18 | 277 | 1 | 18 | 19 | 295 |
| Acima de 15 | 5 | 24 | - | 2 | 5 | 26 |
| Total | 407 | 4.455 | 51 | 537 | 458 | 4.992 |

MAIOR TEMPO DE OPERAÇÃO : " Banglar Kakoli " , com 22 dias.

ATRAÇÃO DE NAVIOS CARGUEIROS NO PORTO DE SANTOS

(ESPERAS)

CODESP - fl.16

ESTATÍSTICA - Nov / 07

| TRECHO | Com menos 24h de espera | | Com 24 e menos de 48h de espera | | | | | | Com 48 e menos de 72h de espera | | | | | | Com 72 e mais horas de espera | | | | | | Total |
|--------|-------------------------|---|---------------------------------|---|--------------|---|--------|---|---------------------------------|---|--------------|---|--------|---|-------------------------------|---|--------------|---|--------|---|-------|
| | | | Causas | | | | Soma | | Causas | | | | Soma | | Causas | | | | Soma | | |
| | | | Do porto | | De terceiros | | | | Do porto | | De terceiros | | | | Do porto | | De terceiros | | | | |
| | Quant. | % | Quant. | % | Quant. | % | Quant. | % | Quant. | % | Quant. | % | Quant. | % | Quant. | % | Quant. | % | Quant. | % | |

NO MES

| | | | | | | | | | | | | | | | | | | | | | | | |
|--------------|--------------------------------|------|------|---|----|------|------|------|------|---|----|-----|------|-----|------|---|----|------|------|------|------|------|----|
| Cais Público | Terminal da Alamoia | 15 | 34,1 | - | - | 11 | 25,0 | 11 | 25,0 | - | - | 8 | 18,2 | 8 | 18,2 | - | - | 10 | 22,7 | 10 | 22,7 | 44 | |
| | Cais do Saboó | 33 | 76,6 | - | - | 6 | 14,0 | 6 | 14,0 | - | - | 2 | 4,7 | 2 | 4,7 | - | - | 2 | 4,7 | 2 | 4,7 | 43 | |
| | Do arm. 5 ao arm. 12 (pátio) | 5 | 71,4 | - | - | 1 | 14,3 | 1 | 14,3 | - | - | - | - | - | - | - | - | 1 | 14,3 | 1 | 14,3 | 7 | |
| | Do arm. 12-A ao arm. 23 | 17 | 42,5 | - | - | 6 | 15,0 | 6 | 15,0 | - | - | 7 | 17,5 | 7 | 17,5 | - | - | 10 | 25,0 | 10 | 25,0 | 40 | |
| | Do frigorífico à Mortona | 6 | 85,7 | - | - | 1 | 14,3 | 1 | 14,3 | - | - | - | - | - | - | - | - | - | - | - | - | 7 | |
| | Do 29 ao pátio do arm. 33 | 16 | 84,2 | - | - | 1 | 5,3 | 1 | 5,3 | - | - | - | - | - | - | - | - | 2 | 10,5 | 2 | 10,5 | 19 | |
| | Do arm. 38 ao arm. 39 | 2 | 25,0 | - | - | 1 | 12,5 | 1 | 12,5 | - | - | - | - | - | - | - | - | 5 | 62,5 | 5 | 62,5 | 8 | |
| | Ilha do Barnabé | 10 | 71,4 | - | - | 2 | 14,3 | 2 | 14,3 | - | - | 2 | 14,3 | 2 | 14,3 | - | - | - | - | - | - | 14 | |
| | Term. de Fertilizantes | 3 | 25,0 | - | - | - | - | - | - | - | - | - | - | - | - | - | - | - | 9 | 75,0 | 9 | 75,0 | 12 |
| | Soma | 107 | 55,2 | - | - | 29 | 14,9 | 29 | 14,9 | - | - | 19 | 9,8 | 19 | 9,8 | - | - | 39 | 20,1 | 39 | 20,1 | 194 | |
| Terminais | Uso Privado | 158 | 67,0 | - | - | 52 | 22,0 | 52 | 22,0 | - | - | 17 | 7,2 | 17 | 7,2 | - | - | 9 | 3,8 | 9 | 3,8 | 236 | |
| | Privativos no Porto Organizado | 13 | 92,9 | - | - | 1 | 7,1 | 1 | 7,1 | - | - | - | - | - | - | - | - | - | - | - | - | 14 | |
| | Priv.fora do Porto Organizado | 11 | 50,0 | - | - | 3 | 13,6 | 3 | 13,6 | - | - | 1 | 4,6 | 1 | 4,6 | - | - | 7 | 31,8 | 7 | 31,8 | 22 | |
| | Soma | 182 | 66,9 | - | - | 56 | 20,6 | 56 | 20,6 | - | - | 18 | 6,6 | 18 | 6,6 | - | - | 16 | 5,9 | 16 | 5,9 | 272 | |
| Total | 289 | 62,0 | - | - | 85 | 18,2 | 85 | 18,2 | - | - | 37 | 8,0 | 37 | 8,0 | - | - | 55 | 11,8 | 55 | 11,8 | 466 | | |

ACUMULADO

| | | | | | | | | | | | | | | | | | | | | | | |
|--------------|--------------------------------|-------|------|---|-------|------|-------|------|------|---|-----|-----|------|-----|------|---|-----|------|------|------|-------|-------|
| Cais Público | Terminal da Alamoia | 190 | 38,7 | - | - | 99 | 20,2 | 99 | 20,2 | - | - | 67 | 13,6 | 67 | 13,6 | - | - | 135 | 27,5 | 135 | 27,5 | 491 |
| | Cais do Saboó | 313 | 70,5 | - | - | 87 | 19,6 | 87 | 19,6 | - | - | 33 | 7,4 | 33 | 7,4 | - | - | 11 | 2,5 | 11 | 2,5 | 444 |
| | Do arm. 5 ao arm. 12 (pátio) | 28 | 60,9 | - | - | 10 | 21,7 | 10 | 21,7 | - | - | 4 | 8,7 | 4 | 8,7 | - | - | 4 | 8,7 | 4 | 8,7 | 46 |
| | Do arm. 12-A ao arm. 23 | 170 | 38,2 | - | - | 80 | 18,0 | 80 | 18,0 | - | - | 45 | 10,1 | 45 | 10,1 | - | - | 150 | 33,7 | 150 | 33,7 | 445 |
| | Do frigorífico à Mortona | 51 | 60,0 | - | - | 17 | 20,0 | 17 | 20,0 | - | - | 5 | 5,9 | 5 | 5,9 | - | - | 12 | 14,1 | 12 | 14,1 | 85 |
| | Do 29 ao pátio do arm. 33 | 165 | 71,8 | - | - | 27 | 11,7 | 27 | 11,7 | - | - | 12 | 5,2 | 12 | 5,2 | - | - | 26 | 11,3 | 26 | 11,3 | 230 |
| | Do arm. 38 ao arm. 39 | 29 | 20,7 | - | - | 17 | 12,2 | 17 | 12,2 | - | - | 14 | 10,0 | 14 | 10,0 | - | - | 80 | 57,1 | 80 | 57,1 | 140 |
| | Ilha do Barnabé | 108 | 73,0 | - | - | 24 | 16,2 | 24 | 16,2 | - | - | 9 | 6,1 | 9 | 6,1 | - | - | 7 | 4,7 | 7 | 4,7 | 148 |
| | Term. de Fertilizantes | 32 | 26,2 | - | - | 13 | 10,7 | 13 | 10,7 | - | - | 7 | 5,7 | 7 | 5,7 | - | - | 70 | 57,4 | 70 | 57,4 | 122 |
| | Soma | 1.086 | 50,5 | - | - | 374 | 17,4 | 374 | 17,4 | - | - | 196 | 9,1 | 196 | 9,1 | - | - | 495 | 23,0 | 495 | 23,0 | 2.151 |
| Terminais | Uso Privado | 1.526 | 60,7 | - | - | 691 | 27,5 | 691 | 27,5 | - | - | 170 | 6,8 | 170 | 6,8 | - | - | 126 | 5,0 | 126 | 5,0 | 2.513 |
| | Privativos no Porto Organizado | 102 | 70,8 | - | - | 22 | 15,3 | 22 | 15,3 | - | - | 4 | 2,8 | 4 | 2,8 | - | - | 16 | 11,1 | 16 | 11,1 | 144 |
| | Priv.fora do Porto Organizado | 114 | 45,8 | - | - | 46 | 18,5 | 46 | 18,5 | - | - | 24 | 9,6 | 24 | 9,6 | - | - | 65 | 26,1 | 65 | 26,1 | 249 |
| | Soma | 1.742 | 60,0 | - | - | 759 | 26,1 | 759 | 26,1 | - | - | 198 | 6,8 | 198 | 6,8 | - | - | 207 | 7,1 | 207 | 7,1 | 2.906 |
| Total | 2.828 | 55,9 | - | - | 1.133 | 22,4 | 1.133 | 22,4 | - | - | 394 | 7,8 | 394 | 7,8 | - | - | 702 | 13,9 | 702 | 13,9 | 5.057 | |

| | | | | | | | | |
|-------------|--|--|--|--|--|--|--|--|
| QUANTIDADES | CARACTERÍSTICAS DOS NAVIOS QUE ATRACARAM NO MÊS PORTO DE SANTOS | | | | | | CODESP - fl.17 ESTATÍSTICA - Nov / 07 | |
|-------------|--|--|--|--|--|--|--|--|

| ESPECIFI- CAÇÃO | Longo Curso | | Cabotagem | | Total | |
|--------------------|-------------|---------------|-----------|---------------|--------|---------------|
| | No Mês | Desde Janeiro | No mês | Desde Janeiro | No Mês | Desde Janeiro |

| ESPÉCIE | | | | | | |
|------------------|-----|-------|----|-----|-----|-------|
| Carga Geral | 266 | 2.792 | 18 | 184 | 284 | 2.976 |
| Granéis Sólidos | 85 | 998 | 6 | 52 | 91 | 1.050 |
| Granéis Líquidos | 33 | 410 | 30 | 310 | 63 | 720 |
| Passageiros | 10 | 50 | 5 | 92 | 15 | 142 |
| Roll-on/Roll-off | 28 | 300 | - | 11 | 28 | 311 |
| Outros | - | 10 | 11 | 38 | 11 | 48 |
| Total | 422 | 4.560 | 70 | 687 | 492 | 5.247 |

| NATUREZA DA OPERAÇÃO | | | | | | |
|----------------------|-----|-------|----|-----|-----|-------|
| Descarga | 64 | 568 | 20 | 195 | 84 | 763 |
| Embarque | 119 | 1.400 | 12 | 158 | 131 | 1.558 |
| Descarga e Embarque | 229 | 2.532 | 22 | 204 | 251 | 2.736 |
| Sem operar | 10 | 60 | 16 | 130 | 26 | 190 |
| Total | 422 | 4.560 | 70 | 687 | 492 | 5.247 |

| ESPECIFI- CAÇÃO | Longo Curso | | Cabotagem | | Total | |
|--------------------|-------------|---------------|-----------|---------------|--------|---------------|
| | No Mês | Desde Janeiro | No mês | Desde Janeiro | No Mês | Desde Janeiro |

| TRL | | | | | | |
|-----------------|-----|-------|----|-----|-----|-------|
| Até 999 | 1 | 16 | 11 | 35 | 12 | 51 |
| 1.000 a 4.999 | 31 | 291 | 17 | 195 | 48 | 486 |
| 5.000 a 9.999 | 85 | 1.005 | 11 | 165 | 96 | 1.170 |
| 10.000 a 14.999 | 161 | 1.728 | 17 | 172 | 178 | 1.900 |
| 15.000 a 20.000 | 58 | 562 | 5 | 41 | 63 | 603 |
| Acima de 20.000 | 86 | 958 | 9 | 79 | 95 | 1.037 |
| Total | 422 | 4.560 | 70 | 687 | 492 | 5.247 |

| MAIOR CALADO (m) | | | | | | |
|------------------|-----|-------|----|-----|-----|-------|
| Até 6 | 26 | 285 | 9 | 53 | 35 | 338 |
| de 6 a 8 | 130 | 1.392 | 36 | 396 | 166 | 1.788 |
| de 8 a 10 | 172 | 1.788 | 19 | 206 | 191 | 1.994 |
| de 10 a 12 | 93 | 1.071 | 6 | 32 | 99 | 1.103 |
| Acima de 12 | 1 | 24 | - | - | 1 | 24 |

**ÍNDICES DE MOVIMENTAÇÃO
NO PORTO DE SANTOS**

CODESP - fl.18
ESTATÍSTICA - Nov / 07

| ESPECIFI- CAÇÃO | Janeiro | Fevereiro | Março | Abril | Maió | Junho | Julho | Agosto | Setembro | Outubro | Novembro | Dezembro |
|--------------------|---------|-----------|-------|-------|------|-------|-------|--------|----------|---------|----------|----------|
|--------------------|---------|-----------|-------|-------|------|-------|-------|--------|----------|---------|----------|----------|

NAVIOS CARGUEIROS QUE ESTIVERAM ATRACADOS NO MÊS

| | | | | | | | | | | | | | |
|-----------------------------------|----------------|-----------|-----------|-----------|-----------|-----------|-----------|-----------|-----------|-----------|-----------|-----------|---|
| Quantidade | Carga Geral | 274 | 273 | 291 | 285 | 297 | 285 | 308 | 309 | 316 | 322 | 313 | - |
| | Granel Sólido | 51 | 69 | 71 | 78 | 85 | 87 | 98 | 104 | 93 | 82 | 72 | - |
| | Granel Líquido | 65 | 85 | 78 | 68 | 70 | 79 | 81 | 78 | 81 | 71 | 73 | - |
| Permanência (em navios, dias) | Carga Geral | 471 | 357 | 379 | 346 | 370 | 418 | 369 | 478 | 411 | 454 | 400 | - |
| | Granel Sólido | 230 | 284 | 259 | 277 | 324 | 320 | 378 | 363 | 318 | 255 | 271 | - |
| | Granel Líquido | 129 | 157 | 148 | 136 | 193 | 181 | 189 | 171 | 184 | 181 | 140 | - |
| Permanência Média (em dias) | Carga Geral | 1,7 | 1,3 | 1,3 | 1,2 | 1,2 | 1,5 | 1,2 | 1,5 | 1,3 | 1,4 | 1,3 | - |
| | Granel Sólido | 4,5 | 4,1 | 3,6 | 3,6 | 3,8 | 3,7 | 3,9 | 3,5 | 3,4 | 3,1 | 3,8 | - |
| | Granel Líquido | 2,0 | 1,8 | 1,9 | 2,0 | 2,8 | 2,3 | 2,3 | 2,2 | 2,3 | 2,5 | 1,9 | - |
| Tonelagem Movimentada | Carga Geral | 2.491.201 | 2.554.083 | 2.668.374 | 2.466.663 | 2.642.819 | 2.745.424 | 2.794.519 | 2.922.710 | 2.846.380 | 2.989.642 | 2.776.169 | - |
| | Granel Sólido | 1.767.708 | 2.349.266 | 2.735.836 | 2.874.278 | 2.927.224 | 3.148.739 | 3.319.221 | 3.514.210 | 3.184.890 | 2.791.253 | 2.715.714 | - |
| | Granel Líquido | 1.351.250 | 1.263.641 | 1.238.702 | 1.175.390 | 1.160.259 | 1.323.077 | 1.428.795 | 1.298.463 | 1.323.551 | 1.213.196 | 1.216.644 | - |

TONELAGEM MÉDIA

| | | | | | | | | | | | | | |
|---------------------------------|----------------|----------|----------|----------|----------|----------|----------|----------|----------|----------|----------|----------|---|
| Movimentada por Navio | Carga Geral | 9.092,0 | 9.355,6 | 9.169,7 | 8.655,0 | 8.898,4 | 9.633,1 | 9.073,1 | 9.458,6 | 9.007,5 | 9.284,6 | 8.869,5 | - |
| | Granel Sólido | 34.660,9 | 34.047,3 | 38.532,9 | 36.849,7 | 34.437,9 | 36.192,4 | 33.869,6 | 33.790,5 | 34.246,1 | 34.039,7 | 37.718,3 | - |
| | Granel Líquido | 20.788,5 | 14.866,4 | 15.880,8 | 17.285,1 | 16.575,1 | 16.747,8 | 17.639,4 | 16.647,0 | 16.340,1 | 17.087,3 | 16.666,4 | - |
| Movimentada por Navio/Dia | Carga Geral | 5.289,2 | 7.154,3 | 7.040,6 | 7.129,1 | 7.142,8 | 6.568,0 | 7.573,2 | 6.114,5 | 6.925,5 | 6.585,1 | 6.940,4 | - |
| | Granel Sólido | 7.685,7 | 8.272,1 | 10.563,1 | 10.376,5 | 9.034,6 | 9.839,8 | 8.781,0 | 9.681,0 | 10.015,4 | 10.946,1 | 10.021,1 | - |
| | Granel Líquido | 10.474,8 | 8.048,7 | 8.369,6 | 8.642,6 | 6.011,7 | 7.309,8 | 7.559,8 | 7.593,4 | 7.193,2 | 6.702,7 | 8.690,3 | - |
| Dias com chuva | 3 | 1 | 2 | 3 | 1 | 2 | 2 | 1 | 1 | 2 | 2 | - | |

UTILIZAÇÃO DO CAIS NO PORTO DE SANTOS

CODESP - fl.19
ESTATÍSTICA - Nov / 07

| TRECHO | MOVIMENTO - TAXAS DE UTILIZAÇÃO - OCUPAÇÃO | | | | | | | | | | |
|--------|--|--|--|--|--|--|--|--|--|--|--|
|--------|--|--|--|--|--|--|--|--|--|--|--|

| Local | Berço (a) | Extensão (m) (b) | Profundidade (m) * | Carga Geral | | Sólidos a Granel | | Líquidos a Granel | | Total | | Embarcações x dias ** | Ocupação média por dia (m) (c) | Índice % (c/b) |
|-------|--------------|---------------------|-----------------------|-------------|------------|------------------|------------|-------------------|------------|----------|------------|--------------------------|-----------------------------------|-------------------|
| | | | | Peso (t) | Taxa (t/a) | Peso (t) | Taxa (t/a) | Peso (t) | Taxa (t/a) | Peso (t) | Taxa (t/a) | | | |

NO MÊS

| | | | | | | | | | | | | | | | |
|--------------|----------------------------------|----|--------|-------------|-----------|---------|---------|---------|---------|---------|-----------|---------|-----|-------|------|
| Cais Público | Terminal da Alamoia | 4 | 1.166 | 12,7 | - | - | - | - | 893.048 | 223.262 | 893.048 | 223.262 | 83 | 491 | 42,1 |
| | Cais do Saboó | 4 | 769 | 10,7 | 179.781 | 44.945 | - | - | - | - | 179.781 | 44.945 | 42 | 218 | 28,3 |
| | Do arm. 5 ao arm. 12 (pátio) | 6 | # 1195 | 7,3 / 11,3 | 32.168 | 6.434 | - | - | - | - | 32.168 | 6.434 | 45 | 221 | 21,5 |
| | Do arm. 12-A ao arm. 23 | 9 | 1844 | 11,3 / 13 | 172.006 | 19.112 | 903.721 | 100.413 | - | - | 1.075.727 | 119.525 | 159 | 896 | 48,6 |
| | Do frigorífico à mortona | 5 | 801 | 8,3 | 4.082 | 817 | - | - | 9.981 | 1.996 | 14.063 | 2.813 | 34 | 157 | 19,6 |
| | Do arm. 29 ao arm. 33 | 8 | 1263 | 11,7 | 75.230 | 9.404 | 25.677 | 3.210 | 31.987 | 3.998 | 132.894 | 16.612 | 41 | 231 | 18,3 |
| | Do arm. 38 ao arm. 39 | 4 | 608 | 13,3 | - | - | 448.247 | 112.062 | - | - | 448.247 | 112.062 | 39 | 285 | 46,9 |
| | Ilha do Barnabé | 2 | 360 | 10,3 | - | - | - | - | 106.156 | 53.078 | 106.156 | 53.078 | 27 | 132 | 36,7 |
| | Terminal de Fertilizantes | 2 | 561 | 14,2 | - | - | 425.731 | 212.866 | - | - | 425.731 | 212.866 | 45 | 297 | 52,9 |
| Terminais | Uso Privado | 12 | 2.311 | 11,7 / 13,5 | 2.233.016 | 186.085 | 361.380 | 30.115 | - | - | 2.594.396 | 216.200 | 204 | 1.488 | 64,4 |
| | Privativos no Porto Organizado | 2 | 269 | 12 / 13,2 | - | - | 50.600 | 25.300 | 135.412 | 67.706 | 186.012 | 93.006 | 25 | 137 | 50,9 |
| | Privativos fora do P. Organizado | 6 | 1.208 | 10,9 / 12 | 79.886 | 13.314 | 500.358 | 83.393 | 40.060 | 6.677 | 620.304 | 103.384 | 21 | 566 | 46,9 |

169 m (1 berço) interditado

DESDE JANEIRO

| | | | | | | | | | | | | | | | |
|--------------|----------------------------------|----|--------|-------------|------------|-----------|-----------|-----------|------------|-----------|------------|-----------|-------|-------|------|
| Cais Público | Terminal da Alamoia | 4 | 1.166 | 12,7 | - | - | - | - | 10.022.110 | 2.505.528 | 10.022.110 | 2.505.528 | 993 | 509 | 43,7 |
| | Cais do Saboó | 4 | 769 | 10,7 | 2.039.087 | 509.772 | - | - | 127.369 | 31.842 | 2.166.456 | 541.614 | 518 | 246 | 32,0 |
| | Do arm. 5 ao arm. 12 (pátio) | 6 | # 1195 | 7,3 / 11,3 | 219.953 | 43.991 | - | - | - | - | 219.953 | 43.991 | 427 | 168 | 16,4 |
| | Do arm. 12-A ao arm. 23 | 9 | 1844 | 11,3 / 13 | 1.625.956 | 180.662 | 9.838.597 | 1.093.177 | - | - | 11.464.553 | 1.273.839 | 1.574 | 824 | 44,7 |
| | Do frigorífico à mortona | 5 | 801 | 8,3 | 74.202 | 14.840 | 643.148 | 128.630 | 197.296 | 39.459 | 914.646 | 182.929 | 505 | 235 | 29,3 |
| | Do arm. 29 ao arm. 33 | 8 | 1263 | 11,7 | 932.770 | 116.596 | 301.408 | 37.676 | 710.408 | 88.801 | 1.944.586 | 243.073 | 777 | 381 | 30,2 |
| | Do arm. 38 ao arm. 39 | 4 | 608 | 13,3 | - | - | 5.670.989 | 1.417.747 | - | - | 5.670.989 | 1.417.747 | 476 | 301 | 49,5 |
| | Ilha do Barnabé | 2 | 360 | 10,3 | - | - | - | - | 1.526.145 | 763.073 | 1.526.145 | 763.073 | 385 | 177 | 49,2 |
| | Terminal de Fertilizantes | 2 | 561 | 14,2 | - | - | 4.208.052 | 2.104.026 | - | - | 4.208.052 | 2.104.026 | 494 | 318 | 56,7 |
| Terminais | Uso Privado | 12 | 2.311 | 11,7 / 13,5 | 23.641.350 | 1.970.113 | 5.014.326 | 417.860 | - | - | 28.655.676 | 2.387.973 | 2.356 | 1.521 | 65,8 |
| | Privativos no Porto Organizado | 2 | 269 | 12 / 13,2 | - | - | 338.479 | 169.240 | 1.135.788 | 567.894 | 1.474.267 | 737.134 | 298 | 142 | 52,8 |
| | Privativos fora do P. Organizado | 6 | 1.208 | 10,9 / 12 | 1.364.666 | 227.444 | 5.313.340 | 885.557 | 273.852 | 45.642 | 6.951.858 | 1.158.643 | 1.009 | 593 | 49,1 |

* Profundidade de projeto referida ao "zero hidrográfico" do Porto de Santos (0,72m abaixo do NR da DHN)

** Não computadas as inoperantes

| E M TONELADAS | | MOVIMENTO NOS TERMINAIS DE USO PRIVADO DO PORTO DE SANTOS - NO MÊS | | | | | | | | | | | | | | | CODESP - fl.20 ESTATÍSTICA - Nov / 07 | | | | | | |
|--------------------|--------------------------|--|------|---------|---------|-------------|-------------|---------|------------|---------|---------|---------|-------------|-------------|-----------|-------------|--|---------|-----------|-------------|-------------|-----------|--------|
| ESPECIFICAÇÃO | | IMPORTAÇÃO | | | | | | | EXPORTAÇÃO | | | | | | | TOTAL GERAL | | | | | | | |
| | | CARGILL | TEAG | TECONDI | TECON | TERMINAL 35 | TERMINAL 37 | TOTAL | CARGILL | TEAG | TECONDI | TECON | TERMINAL 35 | TERMINAL 37 | TOTAL | CARGILL | TEAG | TECONDI | TECON | TERMINAL 35 | TERMINAL 37 | TOTAL | |
| LONGO CURSO | | | | | | | | | | | | | | | | | | | | | | | |
| Carga Geral | Containerizada | - | - | 129.443 | 447.779 | 172.563 | 115.745 | 865.530 | - | - | 136.536 | 660.055 | 219.425 | 160.907 | 1.176.923 | - | - | 265.979 | 1.107.834 | 391.988 | 276.652 | 2.042.453 | |
| | Solta | - | - | 835 | 356 | - | - | 1.191 | - | - | 2.036 | 22.256 | - | - | 24.292 | - | - | 2.871 | 22.612 | - | - | 25.483 | |
| | Soma | - | - | 130.278 | 448.135 | 172.563 | 115.745 | 866.721 | - | - | 138.572 | 682.311 | 219.425 | 160.907 | 1.201.215 | - | - | 268.850 | 1.130.446 | 391.988 | 276.652 | 2.067.936 | |
| Sólidos a Granel | Açúcar | - | - | - | - | - | - | - | - | 169.932 | - | - | - | - | 169.932 | - | 169.932 | - | - | - | - | 169.932 | |
| | Adubo | - | - | - | - | - | - | - | - | - | - | - | - | - | - | - | - | - | - | - | - | - | |
| | Carvão | - | - | - | - | - | - | - | - | - | - | - | - | - | - | - | - | - | - | - | - | - | |
| | Enxofre | - | - | - | - | - | - | - | - | - | - | - | - | - | - | - | - | - | - | - | - | - | |
| | Minério | - | - | - | - | - | - | - | - | - | - | - | - | - | - | - | - | - | - | - | - | - | |
| | Polpa Cítrica Peletizada | - | - | - | - | - | - | - | - | - | - | - | - | - | - | - | - | - | - | - | - | - | |
| | Soja em Grãos | - | - | - | - | - | - | - | 33.201 | - | - | - | - | - | 33.201 | 33.201 | - | - | - | - | - | - | 33.201 |
| | Soja Peletizada | - | - | - | - | - | - | - | - | - | - | - | - | - | - | - | - | - | - | - | - | - | - |
| | Outros | - | - | - | - | - | - | - | 43.203 | - | - | - | - | - | 43.203 | 43.203 | - | - | - | - | - | - | 43.203 |
| | Soma | - | - | - | - | - | - | 76.404 | 169.932 | - | - | - | - | 246.336 | 76.404 | 169.932 | - | - | - | - | - | 246.336 | |
| Líquidos a Granel | Acetato de Vinila | - | - | - | - | - | - | - | - | - | - | - | - | - | - | - | - | - | - | - | - | - | |
| | Ácido Fosfórico | - | - | - | - | - | - | - | - | - | - | - | - | - | - | - | - | - | - | - | - | - | |
| | Alcool | - | - | - | - | - | - | - | - | - | - | - | - | - | - | - | - | - | - | - | - | - | |
| | Gasolina | - | - | - | - | - | - | - | - | - | - | - | - | - | - | - | - | - | - | - | - | - | |
| | Soda Cáustica | - | - | - | - | - | - | - | - | - | - | - | - | - | - | - | - | - | - | - | - | - | |
| | Xilenos | - | - | - | - | - | - | - | - | - | - | - | - | - | - | - | - | - | - | - | - | - | |
| | Sucos Cítricos | - | - | - | - | - | - | - | - | - | - | - | - | - | - | - | - | - | - | - | - | - | |
| | Outros | - | - | - | - | - | - | - | - | - | - | - | - | - | - | - | - | - | - | - | - | - | |
| | | Soma | - | - | - | - | - | - | - | - | - | - | - | - | - | - | - | - | - | - | - | - | - |
| TOTAL | | - | - | 130.278 | 448.135 | 172.563 | 115.745 | 866.721 | 76.404 | 169.932 | 138.572 | 682.311 | 219.425 | 160.907 | 1.447.551 | 76.404 | 169.932 | 268.850 | 1.130.446 | 391.988 | 276.652 | 2.314.272 | |
| CABOTAGEM | | | | | | | | | | | | | | | | | | | | | | | |
| Carga Geral | Containerizada | - | - | - | 42.404 | 18.042 | 16.733 | 77.179 | - | - | - | 50.944 | 18.912 | 18.045 | 87.901 | - | - | - | 93.348 | 36.954 | 34.778 | 165.080 | |
| | Solta | - | - | - | - | - | - | - | - | - | - | - | - | - | - | - | - | - | - | - | - | - | |
| | Soma | - | - | - | 42.404 | 18.042 | 16.733 | 77.179 | - | - | - | 50.944 | 18.912 | 18.045 | 87.901 | - | - | - | 93.348 | 36.954 | 34.778 | 165.080 | |
| Sólidos a Granel | Açúcar | - | - | - | - | - | - | - | - | 79.489 | - | - | - | - | 79.489 | - | 79.489 | - | - | - | - | 79.489 | |
| | Adubo | - | - | - | - | - | - | - | - | - | - | - | - | - | - | - | - | - | - | - | - | - | |
| | Carvão | - | - | - | - | - | - | - | - | - | - | - | - | - | - | - | - | - | - | - | - | - | |
| | Enxofre | - | - | - | - | - | - | - | - | - | - | - | - | - | - | - | - | - | - | - | - | - | |
| | Minério | - | - | - | - | - | - | - | - | - | - | - | - | - | - | - | - | - | - | - | - | - | |
| | Polpa Cítrica Peletizada | - | - | - | - | - | - | - | - | - | - | - | - | - | - | - | - | - | - | - | - | - | |
| | Soja em Grãos | - | - | - | - | - | - | - | - | - | - | - | - | - | - | - | - | - | - | - | - | - | |
| | Soja Peletizada | - | - | - | - | - | - | - | - | - | - | - | - | - | - | - | - | - | - | - | - | - | |
| | Outros | - | - | - | - | - | - | - | 35.555 | - | - | - | - | - | 35.555 | 35.555 | - | - | - | - | - | - | 35.555 |
| | Soma | - | - | - | - | - | - | 35.555 | 79.489 | - | - | - | - | 115.044 | 35.555 | 79.489 | - | - | - | - | - | 115.044 | |
| Líquidos a Granel | Acetato de Vinila | - | - | - | - | - | - | - | - | - | - | - | - | - | - | - | - | - | - | - | - | - | |
| | Ácido Fosfórico | - | - | - | - | - | - | - | - | - | - | - | - | - | - | - | - | - | - | - | - | - | |
| | Alcool | - | - | - | - | - | - | - | - | - | - | - | - | - | - | - | - | - | - | - | - | - | |
| | Gasolina | - | - | - | - | - | - | - | - | - | - | - | - | - | - | - | - | - | - | - | - | - | |
| | Soda Cáustica | - | - | - | - | - | - | - | - | - | - | - | - | - | - | - | - | - | - | - | - | - | |
| | Xilenos | - | - | - | - | - | - | - | - | - | - | - | - | - | - | - | - | - | - | - | - | - | |
| | Sucos Cítricos | - | - | - | - | - | - | - | - | - | - | - | - | - | - | - | - | - | - | - | - | - | |
| | Outros | - | - | - | - | - | - | - | - | - | - | - | - | - | - | - | - | - | - | - | - | - | |
| | | Soma | - | - | - | - | - | - | - | - | - | - | - | - | - | - | - | - | - | - | - | - | - |
| TOTAL | | - | - | - | 42.404 | 18.042 | 16.733 | 77.179 | 35.555 | 79.489 | - | 50.944 | 18.912 | 18.045 | 202.945 | 35.555 | 79.489 | - | 93.348 | 36.954 | 34.778 | 280.124 | |
| TOTAL GERAL | | - | - | 130.278 | 490.539 | 190.605 | 132.478 | 943.900 | 111.959 | 249.421 | 138.572 | 733.255 | 238.337 | 178.952 | 1.650.496 | 111.959 | 249.421 | 268.850 | 1.223.794 | 428.942 | 311.430 | 2.594.396 | |

| EM TONELADAS | | MOVIMENTO NOS TERMINAIS DE USO PRIVADO DO PORTO DE SANTOS - ACUMULADO | | | | | | | | | | | | | | CODESP - fl.21 ESTATÍSTICA - Nov / 07 | | | | | | | |
|--------------------|--------------------------|---|------|-----------|-----------|-------------|-------------|------------|-----------|---------|-----------|---------|-------------|-------------|------------|--|-----------|-----------|-----------|-------------|-------------|------------|-----------|
| ESPECIFICAÇÃO | | IMPORTAÇÃO | | | | | | EXPORTAÇÃO | | | | | | TOTAL GERAL | | | | | | | | | |
| | | CARGILL | TEAG | TECONDI | TECON | TERMINAL 35 | TERMINAL 37 | TOTAL | CARGILL | TEAG | TECONDI | TECON | TERMINAL 35 | TERMINAL 37 | TOTAL | CARGILL | TEAG | TECONDI | TECON | TERMINAL 35 | TERMINAL 37 | TOTAL | |
| LONGO CURSO | | | | | | | | | | | | | | | | | | | | | | | |
| Carga Geral | Containerizada | - | - | 1.041.759 | 4.537.215 | ##### | ##### | 8.668.398 | - | - | 1.624.092 | ##### | ##### | ##### | 12.387.653 | - | - | 2.665.851 | ##### | 3.862.283 | 3.034.217 | 21.056.051 | |
| | Solta | - | - | 8.742 | 6.719 | - | - | 15.461 | - | - | 16.956 | 247.477 | - | - | 264.433 | - | - | 25.698 | 254.196 | - | - | 279.894 | |
| | Soma | - | - | 1.050.501 | 4.543.934 | ##### | ##### | 8.683.859 | - | - | 1.641.048 | ##### | ##### | ##### | 12.652.086 | - | - | 2.691.549 | ##### | 3.862.283 | 3.034.217 | 21.335.945 | |
| Sólidos a Granel | Açúcar | - | - | - | - | - | - | - | - | ##### | - | - | - | - | 1.941.697 | - | 1.941.697 | - | - | - | - | 1.941.697 | |
| | Adubo | - | - | - | - | - | - | - | - | - | - | - | - | - | - | - | - | - | - | - | - | - | |
| | Carvão | - | - | - | - | - | - | - | - | - | - | - | - | - | - | - | - | - | - | - | - | - | |
| | Enxofre | - | - | - | - | - | - | - | - | - | - | - | - | - | - | - | - | - | - | - | - | - | |
| | Minério | - | - | - | - | - | - | - | - | - | - | - | - | - | - | - | - | - | - | - | - | - | |
| | Polpa Cítrica Peletizada | - | - | - | - | - | - | - | - | - | - | - | - | - | - | - | - | - | - | - | - | - | |
| | Soja em Grãos | - | - | - | - | - | - | - | 1.339.633 | - | - | - | - | - | 1.339.633 | 1.339.633 | - | - | - | - | - | - | 1.339.633 |
| | Soja Peletizada | - | - | - | - | - | - | - | 45.818 | - | - | - | - | - | 45.818 | 45.818 | - | - | - | - | - | - | 45.818 |
| | Outros | - | - | - | - | - | - | - | 479.103 | - | - | - | - | - | 479.103 | 479.103 | - | - | - | - | - | - | 479.103 |
| Soma | - | - | - | - | - | - | - | 1.864.554 | ##### | - | - | - | - | 3.806.251 | 1.864.554 | 1.941.697 | - | - | - | - | - | 3.806.251 | |
| Líquidos a Granel | Acetato de Vinila | - | - | - | - | - | - | - | - | - | - | - | - | - | - | - | - | - | - | - | - | - | |
| | Ácido Fosfórico | - | - | - | - | - | - | - | - | - | - | - | - | - | - | - | - | - | - | - | - | - | |
| | Alcool | - | - | - | - | - | - | - | - | - | - | - | - | - | - | - | - | - | - | - | - | - | |
| | Gasolina | - | - | - | - | - | - | - | - | - | - | - | - | - | - | - | - | - | - | - | - | - | |
| | Soda Cáustica | - | - | - | - | - | - | - | - | - | - | - | - | - | - | - | - | - | - | - | - | - | |
| | Xilenos | - | - | - | - | - | - | - | - | - | - | - | - | - | - | - | - | - | - | - | - | - | |
| | Sucos Cítricos | - | - | - | - | - | - | - | - | - | - | - | - | - | - | - | - | - | - | - | - | - | |
| | Outros | - | - | - | - | - | - | - | - | - | - | - | - | - | - | - | - | - | - | - | - | - | |
| Soma | - | - | - | - | - | - | - | - | - | - | - | - | - | - | - | - | - | - | - | - | - | | |
| TOTAL | | - | - | 1.050.501 | 4.543.934 | ##### | ##### | 8.683.859 | 1.864.554 | ##### | 1.641.048 | ##### | ##### | ##### | 16.458.337 | 1.864.554 | 1.941.697 | 2.691.549 | ##### | 3.862.283 | 3.034.217 | 25.142.196 | |
| CABOTAGEM | | | | | | | | | | | | | | | | | | | | | | | |
| Carga Geral | Containerizada | - | - | - | 579.045 | 331.685 | 174.681 | 1.085.411 | - | - | - | 630.085 | 409.834 | 219.159 | 1.259.078 | - | - | - | 1.209.130 | 741.519 | 393.840 | 2.344.489 | |
| | Solta | - | - | - | - | - | - | - | - | - | 2.702 | - | - | - | 2.702 | - | - | 2.702 | - | - | - | 2.702 | |
| | Soma | - | - | - | 579.045 | 331.685 | 174.681 | 1.085.411 | - | - | 2.702 | 630.085 | 409.834 | 219.159 | 1.261.780 | - | - | 2.702 | 1.209.130 | 741.519 | 393.840 | 2.347.191 | |
| Sólidos a Granel | Açúcar | - | - | - | - | - | - | - | - | 635.711 | - | - | - | - | 635.711 | - | 635.711 | - | - | - | - | 635.711 | |
| | Adubo | - | - | - | - | - | - | - | - | - | - | - | - | - | - | - | - | - | - | - | - | - | |
| | Carvão | - | - | - | - | - | - | - | - | - | - | - | - | - | - | - | - | - | - | - | - | - | |
| | Enxofre | - | - | - | - | - | - | - | - | - | - | - | - | - | - | - | - | - | - | - | - | - | |
| | Minério | - | - | - | - | - | - | - | - | - | - | - | - | - | - | - | - | - | - | - | - | - | |
| | Polpa Cítrica Peletizada | - | - | - | - | - | - | - | - | - | - | - | - | - | - | - | - | - | - | - | - | - | |
| | Soja em Grãos | - | - | - | - | - | - | - | 335.668 | - | - | - | - | - | 335.668 | 335.668 | - | - | - | - | - | - | 335.668 |
| | Soja Peletizada | - | - | - | - | - | - | - | 45.483 | - | - | - | - | - | 45.483 | 45.483 | - | - | - | - | - | - | 45.483 |
| Outros | - | - | - | - | - | - | - | 178.532 | - | - | - | - | - | 178.532 | 178.532 | - | - | - | - | - | - | 178.532 | |
| Soma | - | - | - | - | - | - | - | 559.683 | 635.711 | - | - | - | - | 1.195.394 | 559.683 | 635.711 | - | - | - | - | - | 1.195.394 | |
| Líquidos a Granel | Acetato de Vinila | - | - | - | - | - | - | - | - | - | - | - | - | - | - | - | - | - | - | - | - | - | |
| | Ácido Fosfórico | - | - | - | - | - | - | - | - | - | - | - | - | - | - | - | - | - | - | - | - | - | |
| | Alcool | - | - | - | - | - | - | - | - | - | - | - | - | - | - | - | - | - | - | - | - | - | |
| | Gasolina | - | - | - | - | - | - | - | - | - | - | - | - | - | - | - | - | - | - | - | - | - | |
| | Soda Cáustica | - | - | - | - | - | - | - | - | - | - | - | - | - | - | - | - | - | - | - | - | - | |
| | Xilenos | - | - | - | - | - | - | - | - | - | - | - | - | - | - | - | - | - | - | - | - | - | |
| | Sucos Cítricos | - | - | - | - | - | - | - | - | - | - | - | - | - | - | - | - | - | - | - | - | - | |
| | Outros | - | - | - | - | - | - | - | - | - | - | - | - | - | - | - | - | - | - | - | - | - | |
| Soma | - | - | - | - | - | - | - | - | - | - | - | - | - | - | - | - | - | - | - | - | - | | |
| TOTAL | | - | - | - | 579.045 | 331.685 | 174.681 | 1.085.411 | 559.683 | 635.711 | 2.702 | 630.085 | 409.834 | 219.159 | 2.457.174 | 559.683 | 635.711 | 2.702 | 1.209.130 | 741.519 | 393.840 | 3.542.585 | |
| TOTAL GERAL | | - | - | 1.050.501 | 5.122.979 | ##### | ##### | 9.769.270 | 2.424.237 | ##### | 1.643.750 | ##### | ##### | ##### | 18.915.511 | 2.424.237 | 2.577.408 | 2.694.251 | ##### | 4.603.802 | 3.428.057 | 28.684.781 | |

| EM TONELADAS | | MOVIMENTO NOS TERMINAIS PRIVATIVOS DO PORTO DE SANTOS - NO MÊS | | | | | | | | | | CODESP - fl.22 ESTATÍSTICA - Nov / 07 | | | | |
|--------------------|--------------------------|--|---------|--------------------------|-------------|---------|---------------------|---------|--------------------------|-------------|---------|--|---------|--------------------------|-------------|---------|
| ESPECIFICAÇÃO | | IMPORTAÇÃO | | | | | EXPORTAÇÃO | | | | | TOTAL GERAL | | | | |
| | | No Porto Organizado | | Fora do Porto Organizado | | | No Porto Organizado | | Fora do Porto Organizado | | | No Porto Organizado | | Fora do Porto Organizado | | |
| | | CUTRALE | DOW | COSIPA | ULTRAFÉRTIL | TOTAL | CUTRALE | DOW | COSIPA | ULTRAFÉRTIL | TOTAL | CUTRALE | DOW | COSIPA | ULTRAFÉRTIL | TOTAL |
| LONGO CURSO | | | | | | | | | | | | | | | | |
| Carga Geral | Containerizada | - | - | - | - | - | - | - | - | - | - | - | - | - | - | - |
| | Solta | - | - | 10.714 | - | 10.714 | - | - | 69.172 | - | 69.172 | - | - | 79.886 | - | 79.886 |
| | Soma | - | - | 10.714 | - | 10.714 | - | - | 69.172 | - | 69.172 | - | - | 79.886 | - | 79.886 |
| Sólidos a Granel | Açúcar | - | - | - | - | - | - | - | - | - | - | - | - | - | - | - |
| | Adubo | - | - | - | 87.745 | 87.745 | - | - | - | - | - | - | - | - | 87.745 | 87.745 |
| | Carvão | - | - | 284.939 | - | 284.939 | - | - | 75.239 | - | 75.239 | - | - | 360.178 | - | 360.178 |
| | Enxofre | - | - | - | 52.435 | 52.435 | - | - | - | - | - | - | - | - | 52.435 | 52.435 |
| | Minério | - | - | - | - | - | - | - | - | - | - | - | - | - | - | - |
| | Polpa Cítrica Peletizada | - | - | - | - | - | 44.863 | - | - | - | 44.863 | 44.863 | - | - | - | 44.863 |
| | Soja em Grãos | - | - | - | - | - | - | - | - | - | - | - | - | - | - | - |
| | Soja Peletizada | - | - | - | - | - | 2.586 | - | - | - | 2.586 | 2.586 | - | - | - | 2.586 |
| | Outros | - | - | - | - | - | - | - | - | - | - | - | - | - | - | - |
| Soma | - | - | 284.939 | 140.180 | 425.119 | 47.449 | - | 75.239 | - | 122.688 | 47.449 | - | 360.178 | 140.180 | 547.807 | |
| Líquidos a Granel | Acetato de Vinila | - | - | - | - | - | - | - | - | - | - | - | - | - | - | - |
| | Ácido Fosfórico | - | - | - | - | - | - | - | - | - | - | - | - | - | - | - |
| | Alcool | - | - | - | - | - | - | - | - | - | - | - | - | - | - | - |
| | Gasolina | - | - | - | - | - | - | - | - | - | - | - | - | - | - | - |
| | Soda Cáustica | - | - | - | - | - | - | - | - | - | - | - | - | - | - | - |
| | Xilenos | - | - | - | - | - | - | - | - | - | - | - | - | - | - | - |
| | Sucos Cítricos | - | - | - | - | - | 73.779 | - | - | - | 73.779 | 73.779 | - | - | - | 73.779 |
| | Outros | - | 2.935 | - | 40.060 | 42.995 | - | 1.572 | - | - | 1.572 | - | 4.507 | - | 40.060 | 44.567 |
| Soma | - | 2.935 | - | 40.060 | 42.995 | 73.779 | 1.572 | - | - | 75.351 | 73.779 | 4.507 | - | 40.060 | 118.346 | |
| TOTAL | - | 2.935 | 295.653 | 180.240 | 478.828 | 121.228 | 1.572 | 144.411 | - | 267.211 | 121.228 | 4.507 | 440.064 | 180.240 | 746.039 | |
| CABOTAGEM | | | | | | | | | | | | | | | | |
| Carga Geral | Containerizada | - | - | - | - | - | - | - | - | - | - | - | - | - | - | - |
| | Solta | - | - | - | - | - | - | - | - | - | - | - | - | - | - | - |
| | Soma | - | - | - | - | - | - | - | - | - | - | - | - | - | - | - |
| Sólidos a Granel | Açúcar | - | - | - | - | - | - | - | - | - | - | - | - | - | - | - |
| | Adubo | - | - | - | - | - | - | - | - | - | - | - | - | - | - | - |
| | Carvão | - | - | - | - | - | - | - | - | - | - | - | - | - | - | - |
| | Enxofre | - | - | - | - | - | - | - | - | - | - | - | - | - | - | - |
| | Minério | - | - | - | - | - | - | - | - | - | - | - | - | - | - | - |
| | Polpa Cítrica Peletizada | - | - | - | - | - | 3.151 | - | - | - | 3.151 | 3.151 | - | - | - | 3.151 |
| | Soja em Grãos | - | - | - | - | - | - | - | - | - | - | - | - | - | - | - |
| | Soja Peletizada | - | - | - | - | - | - | - | - | - | - | - | - | - | - | - |
| | Outros | - | - | - | - | - | - | - | - | - | - | - | - | - | - | - |
| Soma | - | - | - | - | - | 3.151 | - | - | - | 3.151 | 3.151 | - | - | - | 3.151 | |
| Líquidos a Granel | Acetato de Vinila | - | - | - | - | - | - | - | - | - | - | - | - | - | - | - |
| | Ácido Fosfórico | - | - | - | - | - | - | - | - | - | - | - | - | - | - | - |
| | Alcool | - | - | - | - | - | - | - | - | - | - | - | - | - | - | - |
| | Gasolina | - | - | - | - | - | - | - | - | - | - | - | - | - | - | - |
| | Soda Cáustica | - | 37.319 | - | - | 37.319 | - | - | - | - | - | - | 37.319 | - | - | 37.319 |
| | Xilenos | - | - | - | - | - | - | - | - | - | - | - | - | - | - | - |
| | Sucos Cítricos | - | - | - | - | - | - | - | - | - | - | - | - | - | - | - |
| | Outros | - | 19.206 | - | - | 19.206 | - | 601 | - | - | 601 | - | 19.807 | - | - | 19.807 |
| Soma | - | 56.525 | - | - | 56.525 | - | 601 | - | - | 601 | - | 57.126 | - | - | 57.126 | |
| TOTAL | - | 56.525 | - | - | 56.525 | 3.151 | 601 | - | - | 3.752 | 3.151 | 57.126 | - | - | 60.277 | |
| TOTAL GERAL | - | 59.460 | 295.653 | 180.240 | 535.353 | 124.379 | 2.173 | 144.411 | - | 270.963 | 124.379 | 61.633 | 440.064 | 180.240 | 806.316 | |

| EM TONELADAS | | MOVIMENTO NOS TERMINAIS PRIVATIVOS DO PORTO DE SANTOS - ACUMULADO | | | | | | | | | | CODESP - fl.23 ESTATÍSTICA - Nov / 07 | | | | | | | |
|--------------------|--------------------------|---|---------|--------------------------|-------------|-----------|------------|---------------------|-----------|--------------------------|-----------|--|---------|---------------------|-------------|--------------------------|--|--|-------|
| ESPECIFICAÇÃO | | IMPORTAÇÃO | | | | | EXPORTAÇÃO | | | | | TOTAL GERAL | | | | | | | |
| | | No Porto Organizado | | Fora do Porto Organizado | | | TOTAL | No Porto Organizado | | Fora do Porto Organizado | | | TOTAL | No Porto Organizado | | Fora do Porto Organizado | | | TOTAL |
| | | CUTRALE | DOW | COSIPA | ULTRAFÉRTIL | CUTRALE | | DOW | COSIPA | ULTRAFÉRTIL | CUTRALE | DOW | | COSIPA | ULTRAFÉRTIL | | | | |
| LONGO CURSO | | | | | | | | | | | | | | | | | | | |
| Carga Geral | Containerizada | - | - | - | - | - | - | - | - | - | - | - | - | - | - | - | | | |
| | Solta | - | - | 88.692 | - | 88.692 | - | - | 1.275.974 | - | 1.275.974 | - | - | 1.364.666 | - | 1.364.666 | | | |
| | Soma | - | - | 88.692 | - | 88.692 | - | - | 1.275.974 | - | 1.275.974 | - | - | 1.364.666 | - | 1.364.666 | | | |
| Sólidos a Granel | Açúcar | - | - | - | - | - | - | - | - | - | - | - | - | - | - | - | | | |
| | Adubo | - | - | - | 914.488 | 914.488 | - | - | - | - | - | - | - | - | 914.488 | 914.488 | | | |
| | Carvão | - | - | 2.911.842 | - | 2.911.842 | - | - | 227.490 | - | 227.490 | - | - | 3.139.332 | - | 3.139.332 | | | |
| | Enxofre | - | - | - | 1.015.919 | 1.015.919 | - | - | - | - | - | - | - | - | 1.015.919 | 1,015.919 | | | |
| | Minério | - | - | 197.294 | - | 197.294 | - | - | - | - | - | - | - | 197.294 | - | 197.294 | | | |
| | Polpa Cítrica Peletizada | - | - | - | - | - | 201.435 | - | - | - | 201.435 | 201.435 | - | - | - | 201.435 | | | |
| | Soja em Grãos | - | - | - | - | - | 40.756 | - | - | - | 40.756 | 40.756 | - | - | - | 40.756 | | | |
| | Soja Peletizada | - | - | - | - | - | 93.137 | - | - | - | 93.137 | 93.137 | - | - | - | 93.137 | | | |
| | Outros | - | - | - | - | - | - | - | - | - | - | - | - | - | - | - | | | |
| | Soma | - | - | 3.109.136 | 1.930.407 | 5.039.543 | 335.328 | - | 227.490 | - | 562.818 | 335.328 | - | 3.336.626 | 1.930.407 | 5.602.361 | | | |
| Líquidos a Granel | Acetato de Vinila | - | - | - | - | - | - | - | - | - | - | - | - | - | - | - | | | |
| | Ácido Fosfórico | - | - | - | - | - | - | - | - | - | - | - | - | - | - | - | | | |
| | Alcool | - | - | - | - | - | - | - | - | - | - | - | - | - | - | - | | | |
| | Gasolina | - | - | - | - | - | - | - | - | - | - | - | - | - | - | - | | | |
| | Soda Cáustica | - | 20.411 | - | - | 20.411 | - | - | - | - | - | - | 20.411 | - | - | 20.411 | | | |
| | Xilenos | - | - | - | - | - | - | - | - | - | - | - | - | - | - | - | | | |
| | Sucos Cítricos | - | - | - | - | - | 527.474 | - | - | - | 527.474 | 527.474 | - | - | - | 527.474 | | | |
| | Outros | - | 19.277 | - | 262.007 | 281.284 | - | 9.954 | - | - | 9.954 | - | 29.231 | - | 262.007 | 291.238 | | | |
| | Soma | - | 39.688 | - | 262.007 | 301.695 | 527.474 | 9.954 | - | - | 537.428 | 527.474 | 49.642 | - | 262.007 | 839.123 | | | |
| TOTAL | | - | 39.688 | 3.197.828 | 2.192.414 | 5.429.930 | 862.802 | 9.954 | 1.503.464 | - | 2.376.220 | 862.802 | 49.642 | 4.701.292 | 2.192.414 | 7.806.150 | | | |
| CABOTAGEM | | | | | | | | | | | | | | | | | | | |
| Carga Geral | Containerizada | - | - | - | - | - | - | - | - | - | - | - | - | - | - | - | | | |
| | Solta | - | - | - | - | - | - | - | - | - | - | - | - | - | - | - | | | |
| | Soma | - | - | - | - | - | - | - | - | - | - | - | - | - | - | - | | | |
| Sólidos a Granel | Açúcar | - | - | - | - | - | - | - | - | - | - | - | - | - | - | - | | | |
| | Adubo | - | - | - | - | - | - | - | - | - | - | - | - | - | - | - | | | |
| | Carvão | - | - | - | - | - | - | - | - | - | - | - | - | - | - | - | | | |
| | Enxofre | - | - | - | - | - | - | - | - | - | - | - | - | - | - | - | | | |
| | Minério | - | - | - | - | - | - | - | 24.467 | - | 24.467 | - | - | 24.467 | - | 24.467 | | | |
| | Polpa Cítrica Peletizada | - | - | - | - | - | 3.151 | - | - | - | 3.151 | 3.151 | - | - | - | 3.151 | | | |
| | Soja em Grãos | - | - | - | - | - | - | - | - | - | - | - | - | - | - | - | | | |
| Soja Peletizada | - | - | - | - | - | - | - | - | - | - | - | - | - | - | - | | | | |
| | Outros | - | - | - | - | - | - | - | 21.840 | - | 21.840 | - | - | 21.840 | - | 21.840 | | | |
| | Soma | - | - | - | - | - | 3.151 | - | 46.307 | - | 49.458 | 3.151 | - | 46.307 | - | 49.458 | | | |
| Líquidos a Granel | Acetato de Vinila | - | - | - | - | - | - | - | - | - | - | - | - | - | - | - | | | |
| | Ácido Fosfórico | - | - | - | - | - | - | - | - | - | - | - | - | - | - | - | | | |
| | Alcool | - | - | - | - | - | - | - | - | - | - | - | - | - | - | - | | | |
| | Gasolina | - | - | - | - | - | - | - | - | - | - | - | - | - | - | - | | | |
| | Soda Cáustica | - | 339.962 | - | - | 339.962 | - | 800 | - | - | 800 | - | 340.762 | - | - | 340.762 | | | |
| | Xilenos | - | - | - | - | - | - | - | - | - | - | - | - | - | - | - | | | |
| | Sucos Cítricos | - | - | - | - | - | 20.160 | - | - | - | 20.160 | 20.160 | - | - | - | 20.160 | | | |
| | Outros | - | 189.237 | - | 11.845 | 201.082 | - | 8.513 | - | - | 8.513 | - | 197.750 | - | 11.845 | 209.595 | | | |
| | Soma | - | 529.199 | - | 11.845 | 541.044 | 20.160 | 9.313 | - | - | 29.473 | 20.160 | 538.512 | - | 11.845 | 570.517 | | | |
| TOTAL | | - | 529.199 | - | 11.845 | 541.044 | 23.311 | 9.313 | 46.307 | - | 78.931 | 23.311 | 538.512 | 46.307 | 11.845 | 619.975 | | | |
| TOTAL GERAL | | - | 568.887 | 3.197.828 | 2.204.259 | 5.970.974 | 886.113 | 19.267 | 1.549.771 | - | 2.455.151 | 886.113 | 588.154 | 4.747.599 | 2.204.259 | 8.426.125 | | | |

| EM TONELADAS | | MOVIMENTO GERAL NO PORTO DE SANTOS - NO MÊS | | | | | | CODESP - fl.24 ESTATÍSTICA - Nov / 07 | | |
|--------------------|----------------------------|---|----------------|------------------|------------------|----------------|------------------|--|----------------|------------------|
| ESPECIFICAÇÃO | | IMPORTAÇÃO | | | EXPORTAÇÃO | | | TOTAL GERAL | | |
| | | LONGO CURSO | CABOTAGEM | TOTAL | LONGO CURSO | CABOTAGEM | TOTAL | LONGO CURSO | CABOTAGEM | TOTAL |
| Carga Geral | Conteinerizada | 904.718 | 83.036 | 987.754 | 1.294.937 | 89.659 | 1.384.596 | 2.199.655 | 172.695 | 2.372.350 |
| | Solta | 30.273 | - | 30.273 | 373.129 | 417 | 373.546 | 403.402 | 417 | 403.819 |
| | Soma | 934.991 | 83.036 | 1.018.027 | 1.668.066 | 90.076 | 1.758.142 | 2.603.057 | 173.112 | 2.776.169 |
| Sólidos a Granel | Açúcar | - | - | - | 850.475 | 79.489 | 929.964 | 850.475 | 79.489 | 929.964 |
| | Adubo | 383.531 | - | 383.531 | - | - | - | 383.531 | - | 383.531 |
| | Barrilha | - | - | - | - | - | - | - | - | - |
| | Carvão | 284.939 | - | 284.939 | 75.239 | - | 75.239 | 360.178 | - | 360.178 |
| | Enxofre | 114.959 | - | 114.959 | - | - | - | 114.959 | - | 114.959 |
| | Minério | - | - | - | - | - | - | - | - | - |
| | Polpa Cítrica Peletizada | - | - | - | 44.863 | 3.151 | 48.014 | 44.863 | 3.151 | 48.014 |
| | Sal | - | 47.100 | 47.100 | - | - | - | - | 47.100 | 47.100 |
| | Soja em Grãos | - | - | - | 70.090 | - | 70.090 | 70.090 | - | 70.090 |
| | Soja Peletizada | 1.328 | - | 1.328 | 288.179 | - | 288.179 | 289.507 | - | 289.507 |
| | Trigo | 44.759 | - | 44.759 | - | - | - | 44.759 | - | 44.759 |
| | Outros | 27.507 | - | 27.507 | 364.550 | 35.555 | 400.105 | 392.057 | 35.555 | 427.612 |
| Soma | 857.023 | 47.100 | 904.123 | 1.693.396 | 118.195 | 1.811.591 | 2.550.419 | 165.295 | 2.715.714 | |
| Líquidos a Granel | Consumo de Bordo | | | | 6.642 | 1.319 | 7.961 | 6.642 | 1.319 | 7.961 |
| | Óleo Diesel | - | - | - | - | - | - | - | - | - |
| | Óleo Combustível | - | - | - | 97.743 | 23.138 | 120.881 | 97.743 | 23.138 | 120.881 |
| | Ácido Fosfórico | 32.414 | - | 32.414 | - | - | - | 32.414 | - | 32.414 |
| | Alcool | 1.191 | - | 1.191 | 134.127 | 4.874 | 139.001 | 135.318 | 4.874 | 140.192 |
| | Amonia | 40.060 | - | 40.060 | - | - | - | 40.060 | - | 40.060 |
| | Coperaf | 1.040 | 3.208 | 4.248 | - | - | - | 1.040 | 3.208 | 4.248 |
| | Estireno | - | - | - | - | - | - | - | - | - |
| | Gás Liquefeito de Petróleo | - | - | - | - | - | - | - | - | - |
| | Gasolina | - | - | - | 39.730 | 47.013 | 86.743 | 39.730 | 47.013 | 86.743 |
| | Nafta | 2.727 | - | 2.727 | - | - | - | 2.727 | - | 2.727 |
| | Óleo Combustível | 3.325 | 37.598 | 40.923 | - | 78.412 | 78.412 | 3.325 | 116.010 | 119.335 |
| | Óleo de Origem Vegetal | - | - | - | 17.399 | - | 17.399 | 17.399 | - | 17.399 |
| | Óleo Diesel e Gasóleo | - | - | - | - | 16.797 | 16.797 | - | 16.797 | 16.797 |
| | Petróleo | - | - | - | - | - | - | - | - | - |
| | Soda Cáustica | 33.853 | 63.489 | 97.342 | - | - | - | 33.853 | 63.489 | 97.342 |
| | Sucos Cítricos | - | - | - | 115.747 | - | 115.747 | 115.747 | - | 115.747 |
| Xilenos | - | 6.092 | 6.092 | - | - | - | - | 6.092 | 6.092 | |
| Outros | 102.268 | 257.311 | 359.579 | 25.974 | 23.153 | 49.127 | 128.242 | 280.464 | 408.706 | |
| Soma | 216.878 | 367.698 | 584.576 | 437.362 | 194.706 | 632.068 | 654.240 | 562.404 | 1.216.644 | |
| TOTAL GERAL | | 2.008.892 | 497.834 | 2.506.726 | 3.798.824 | 402.977 | 4.201.801 | 5.807.716 | 900.811 | 6.708.527 |

| EM TONELADAS | | MOVIMENTO GERAL ACUMULADO NO PORTO DE SANTOS | | | | | | CODESP - fl.25 ESTATÍSTICA - Nov / 07 | | | |
|-------------------|----------------------------|--|------------|------------|-------------|------------|------------|--|------------|------------|-----------|
| ESPECIFICAÇÃO | | IMPORTAÇÃO | | | EXPORTAÇÃO | | | TOTAL GERAL | | | |
| | | LONGO CURSO | CABOTAGEM | TOTAL | LONGO CURSO | CABOTAGEM | TOTAL | LONGO CURSO | CABOTAGEM | TOTAL | |
| Carga Geral | Containerizada | 9.153.051 | 1.171.710 | 10.324.761 | 13.582.212 | 1.310.269 | 14.892.481 | 22.735.263 | 2.481.979 | 25.217.242 | |
| | Solta | 232.814 | - | 232.814 | 4.444.809 | 3.119 | 4.447.928 | 4.677.623 | 3.119 | 4.680.742 | |
| | Soma | 9.385.865 | 1.171.710 | 10.557.575 | 18.027.021 | 1.313.388 | 19.340.409 | 27.412.886 | 2.485.098 | 29.897.984 | |
| Sólidos a Granel | Açúcar | - | - | - | 9.480.903 | 635.711 | 10.116.614 | 9.480.903 | 635.711 | 10.116.614 | |
| | Adubo | 3.010.970 | - | 3.010.970 | - | - | - | 3.010.970 | - | 3.010.970 | |
| | Barrilha | - | - | - | - | - | - | - | - | - | |
| | Carvão | 2.911.842 | - | 2.911.842 | 237.090 | - | 237.090 | 3.148.932 | - | 3.148.932 | |
| | Enxofre | 1.771.981 | - | 1.771.981 | - | - | - | 1.771.981 | - | 1.771.981 | |
| | Minério | 197.294 | - | 197.294 | - | 24.467 | 24.467 | 197.294 | 24.467 | 221.761 | |
| | Polpa Cítrica Peletizada | - | - | - | 272.095 | 3.151 | 275.246 | 272.095 | 3.151 | 275.246 | |
| | Sal | 247.241 | 433.557 | 680.798 | - | - | - | 247.241 | 433.557 | 680.798 | |
| | Soja em Grãos | - | - | - | 4.870.965 | 361.680 | 5.232.645 | 4.870.965 | 361.680 | 5.232.645 | |
| | Soja Peletizada | 1.328 | - | 1.328 | 1.905.510 | 28.994 | 1.934.504 | 1.906.838 | 28.994 | 1.935.832 | |
| | Trigo | 1.549.831 | 4.059 | 1.553.890 | - | - | - | 1.549.831 | 4.059 | 1.553.890 | |
| | Outros | 396.297 | 1.413 | 397.710 | 2.781.588 | 200.372 | 2.981.960 | 3.177.885 | 201.785 | 3.379.670 | |
| Soma | 10.086.784 | 439.029 | 10.525.813 | 19.548.151 | 1.254.375 | 20.802.526 | 29.634.935 | 1.693.404 | 31.328.339 | | |
| Líquidos a Granel | Consumo de Bordo | Óleo Diesel | - | - | - | 84.197 | 13.273 | 97.470 | 84.197 | 13.273 | 97.470 |
| | | Óleo Combustível | - | - | - | 1.193.737 | 245.393 | 1.439.130 | 1.193.737 | 245.393 | 1.439.130 |
| | Ácido Fosfórico | | 212.964 | - | 212.964 | - | - | - | 212.964 | - | 212.964 |
| | Alcool | | 25.487 | - | 25.487 | 1.844.428 | 29.276 | 1.873.704 | 1.869.915 | 29.276 | 1.899.191 |
| | Amonia | | 271.762 | 11.845 | 283.607 | - | - | - | 271.762 | 11.845 | 283.607 |
| | Coperaf | | 8.855 | 41.945 | 50.800 | 9.294 | - | 9.294 | 18.149 | 41.945 | 60.094 |
| | Estireno | | 18.814 | 19.665 | 38.479 | - | - | - | 18.814 | 19.665 | 38.479 |
| | Gás Liquefeito de Petróleo | | 300.423 | 148.270 | 448.693 | - | 20.752 | 20.752 | 300.423 | 169.022 | 469.445 |
| | Gasolina | | - | - | - | 539.929 | 344.669 | 884.598 | 539.929 | 344.669 | 884.598 |
| | Nafta | | 2.727 | 10.930 | 13.657 | 6.958 | 82.968 | 89.926 | 9.685 | 93.898 | 103.583 |
| | Óleo Combustível | | 22.135 | 115.185 | 137.320 | 813.556 | 1.238.721 | 2.052.277 | 835.691 | 1.353.906 | 2.189.597 |
| | Óleo de Origem Vegetal | | 90.374 | - | 90.374 | 233.331 | - | 233.331 | 323.705 | - | 323.705 |
| | Óleo Diesel e Gasóleo | | 29.664 | - | 29.664 | 36.273 | 1.714.792 | 1.751.065 | 65.937 | 1.714.792 | 1.780.729 |
| | Petróleo | | - | - | - | - | - | - | - | - | - |
| | Soda Cáustica | | 308.912 | 595.751 | 904.663 | - | 800 | 800 | 308.912 | 596.551 | 905.463 |
| | Sucos Cítricos | | - | - | - | 1.564.574 | 20.160 | 1.584.734 | 1.564.574 | 20.160 | 1.584.734 |
| Xilenos | | 50.299 | 61.377 | 111.676 | - | - | - | 50.299 | 61.377 | 111.676 | |
| Outros | | 590.988 | 678.349 | 1.269.337 | 268.174 | 70.992 | 339.166 | 859.162 | 749.341 | 1.608.503 | |
| Soma | | 1.933.404 | 1.683.317 | 3.616.721 | 6.594.451 | 3.781.796 | 10.376.247 | 8.527.855 | 5.465.113 | 13.992.968 | |
| TOTAL GERAL | | 21.406.053 | 3.294.056 | 24.700.109 | 44.169.623 | 6.349.559 | 50.519.182 | 65.575.676 | 9.643.615 | 75.219.291 | |