



Mensário 2009

Estatístico

Outubro

| | |
|---|------|
| DESTAQUES E COMENTÁRIOS | 01 |
| MOVIMENTO NO PORTO DE SANTOS (GRÁFICO) | 02 |
| MOVIMENTO ACUMULADO NO PORTO DE SANTOS (2000 A 2009) | 03 |
| MOVIMENTO NO PORTO DE SANTOS | 04 |
| COMPARATIVO DOS TOTAIS MOVIMENTADOS NO PORTO DE SANTOS | 05 |
| MOVIMENTO ACUMULADO ATÉ O MÊS (GRÁFICO) | 06 |
| EVOLUÇÃO MENSAL DO MOVIMENTO NO PORTO DE SANTOS | 07 |
| EVOLUÇÃO MENSAL DO MOVIMENTO NO PORTO ORGANIZADO | 08 |
| MOVIMENTO DE CONTÊINERES NO PORTO DE SANTOS (GRÁFICO) | 09 |
| MOVIMENTO MENSAL DE CONTÊINERES NO PORTO DE SANTOS - TOTAL..... | 10 |
| MOVIMENTO MENSAL DE CONTÊINERES NO PORTO DE SANTOS - IMPORTAÇÃO | 10-A |
| MOVIMENTO MENSAL DE CONTÊINERES NO PORTO DE SANTOS - EXPORTAÇÃO | 10-B |
| MOVIMENTO ACUMULADO DE CONTÊINERES NO PORTO DE SANTOS – TOTAL | 11 |
| MOVIMENTO ACUMULADO DE CONTÊINERES NO PORTO DE SANTOS – IMPORTAÇÃO | 11-A |
| MOVIMENTO ACUMULADO DE CONTÊINERES NO PORTO DE SANTOS – EXPORTAÇÃO | 11-B |
| REEMBARQUE DE CONTÊINERES - MÊS..... | 12 |
| REEMBARQUE DE CONTÊINERES - ACUMULADO..... | 13 |
| MOVIMENTO PELO SISTEMA “ROLL-ON/ROLL-OFF” | 14 |
| MOVIMENTO DE EMBARCAÇÕES NO PORTO DE SANTOS | 15 |
| ATRACAÇÃO DE NAVIOS CARGUEIROS NO PORTO DE SANTOS (ESPERAS)..... | 16 |
| CARACTERÍSTICAS DOS NAVIOS QUE ATRACARAM NO MÊS NO PORTO DE SANTOS..... | 17 |
| ÍNDICES DE MOVIMENTAÇÃO NO PORTO DE SANTOS | 18 |
| UTILIZAÇÃO DO CAIS NO PORTO DE SANTOS | 19 |
| MOVIMENTO NOS TERMINAIS DE USO PRIVADO NO PORTO DE SANTOS - NO MÊS | 20 |
| MOVIMENTO NOS TERMINAIS DE USO PRIVADO NO PORTO DE SANTOS - ACUMULADO | 21 |
| MOVIMENTO NOS TERMINAIS PRIVATIVOS DO PORTO DE SANTOS - NO MÊS | 22 |
| MOVIMENTO NOS TERMINAIS PRIVATIVOS DO PORTO DE SANTOS - ACUMULADO..... | 23 |
| MOVIMENTO GERAL NO PORTO DE SANTOS - NO MÊS | 24 |
| MOVIMENTO GERAL NO PORTO DE SANTOS - ACUMULADO | 25 |

DESTAQUES E COMENTÁRIOS

CODESP - fl. 01
ESTATÍSTICA - Out / 09

➤ MOVIMENTO MENSAL

As **7.724.369 t** apuradas neste mês de outubro de 2.009, superaram a previsão, **7.177.518 t** em **546.851 t (7,6%)**; com relação ao mesmo mês do ano passado (outubro de 2.008) **7.274.791 t**, o acréscimo foi de **449.578 t (6,2%)**.

Do total movimentado, **2.450.619 t (31,7%)**, foram de mercadorias importadas e **5.273.750 t (68,3%)** de exportadas.

Foram movimentados **139.866** contêineres (**214.734 TEU's**).

➤ MOVIMENTO ACUMULADO

Com o realizado neste mês de outubro, o acumulado soma **69.011.601 t**, **2.363.364 t (3,6%)** superior as **66.648.237 t** previstas. Em confronto com o mesmo período de 2.008, **67.576.216 t**, o incremento foi de **1.435.385 t (2,1%)**.

Do total movimentado a Carga Geral participou com **24.257.025 t (35,1%)** os Sólidos a Granel com **32.290.747 t (46,8%)** e os Líquidos a Granel com **12.463.829 t (18,1%)**. Destacamos o açúcar com **11.673.769 t**, a soja em grãos com **8.590.826 t**, o milho com **2.417.734 t** e o carvão com **2.128.340 t**.

Passaram pelo Sistema Portuário de Santos **1.214.708** contêineres assim distribuídos: **561.817** unidades no Tecon-1, **248.782** no Terminal 35, **146.232** no Tecondi, **139.646** no Terminal 37, **107.220** no Terminal da Rodrimar e **11.011** nos demais pontos.

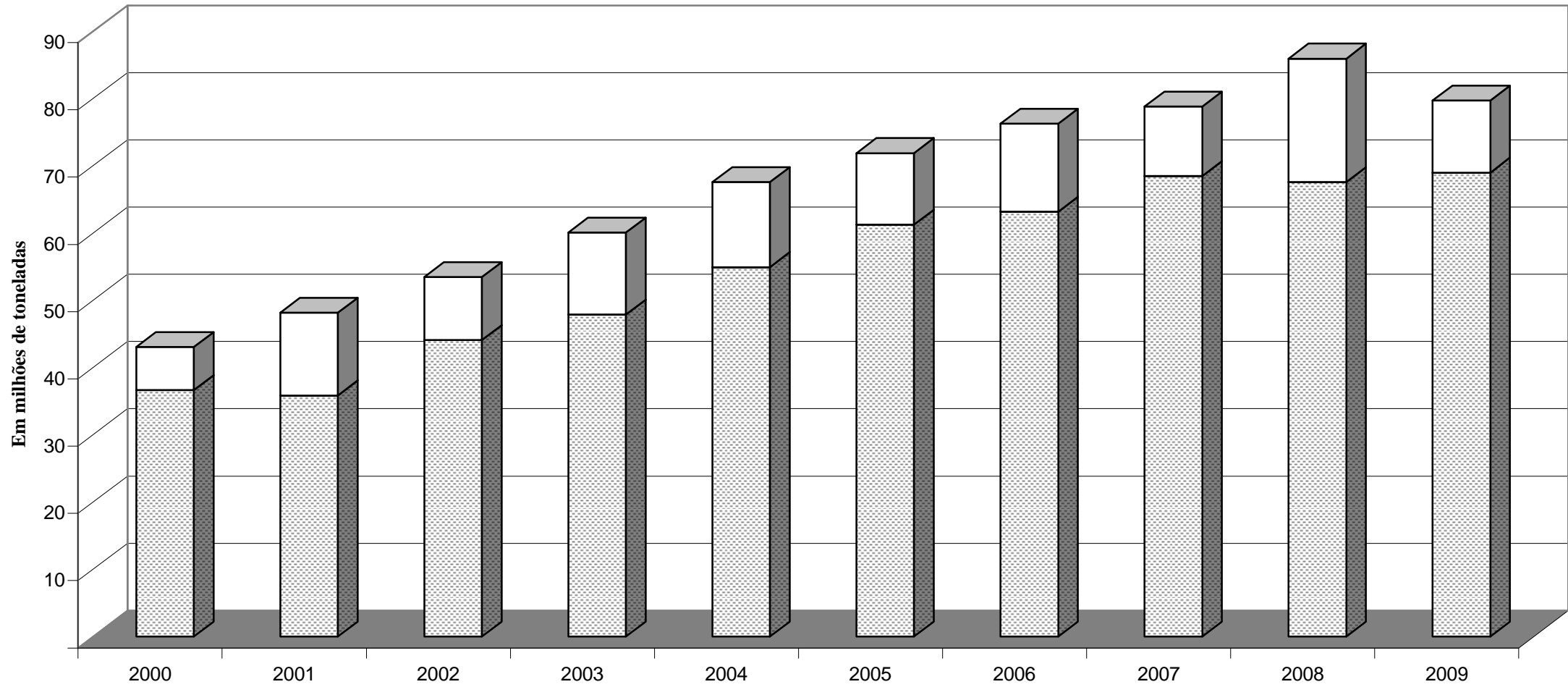
Chegaram ao Porto de Santos **4.804** embarcações, das quais **4.757** atracaram.

ooooo0ooooo

Movimento no Porto de Santos

CODESP - fl. 02
ESTATÍSTICA - Out / 09

■ Até o mês □ Total do Ano



Obs.: O total do ano para 2009 é previsto

| EM | | MOVIMENTO ACUMULADO | | | | | | | | | | CODESP - FI.03 | |
|--|----------------|---------------------|----------------------|------------|----------------|---------------------|----------------------|------------|----------------|---------------------|----------------------|------------------------|------------|
| TONELADAS | | PORTO DE SANTOS | | | | | | | | | | ESTATÍSTICA - Out / 09 | |
| ESPECIFI- CAÇÃO | IMPORTAÇÃO | | | | EXPORTAÇÃO | | | | TOTAL | | | | |
| | Carga Geral | Sólidos a Granel | Líquidos a Granel | Soma | Carga Geral | Sólidos a Granel | Líquidos a Granel | Soma | Carga Geral | Sólidos a Granel | Líquidos a Granel | Soma | |
| L C O U N R G S O O | 2000 | 4.553.239 | 6.990.710 | 2.283.093 | 13.827.042 | 5.986.728 | 8.024.990 | 2.551.996 | 16.563.714 | 10.539.967 | 15.015.700 | 4.835.089 | 30.390.756 |
| | 2001 | 4.356.013 | 7.152.663 | 2.171.366 | 13.680.042 | 7.127.766 | 6.752.963 | 2.413.890 | 16.294.619 | 11.483.779 | 13.905.626 | 4.585.256 | 29.974.661 |
| | 2002 | 4.652.540 | 7.134.628 | 1.927.777 | 13.714.945 | 10.021.279 | 10.518.185 | 3.736.479 | 24.275.943 | 14.673.819 | 17.652.813 | 5.664.256 | 37.990.888 |
| | 2003 | 5.181.653 | 7.673.738 | 1.640.336 | 14.495.727 | 10.731.469 | 12.034.643 | 2.938.057 | 25.704.169 | 15.913.122 | 19.708.381 | 4.578.393 | 40.199.896 |
| | 2004 | 6.286.827 | 7.280.037 | 1.772.603 | 15.339.467 | 14.638.352 | 13.941.620 | 2.992.033 | 31.572.005 | 20.925.179 | 21.221.657 | 4.764.636 | 46.911.472 |
| | 2005 | 7.188.393 | 6.885.834 | 1.598.348 | 15.672.575 | 16.003.311 | 18.042.643 | 4.800.756 | 38.846.710 | 23.191.704 | 24.928.477 | 6.399.104 | 54.519.285 |
| | 2006 | 7.768.439 | 6.999.764 | 1.752.742 | 16.520.945 | 16.135.440 | 17.108.478 | 5.558.703 | 38.802.621 | 23.903.879 | 24.108.242 | 7.311.445 | 55.323.566 |
| | 2007 | 8.450.874 | 9.229.761 | 1.716.526 | 19.397.161 | 16.358.955 | 17.854.755 | 6.157.089 | 40.370.799 | 24.809.829 | 27.084.516 | 7.873.615 | 59.767.960 |
| | 2008 | 10.326.688 | 8.837.662 | 1.903.133 | 21.067.483 | 15.455.956 | 18.660.246 | 5.432.110 | 39.548.312 | 25.782.644 | 27.497.908 | 7.335.243 | 60.615.795 |
| 2009 | 7.799.942 | 6.409.723 | 1.792.598 | 16.002.263 | 14.617.344 | 25.404.076 | 4.708.626 | 44.730.046 | 22.417.286 | 31.813.799 | 6.501.224 | 60.732.309 | |
| C A B O T A G E M | 2000 | 129.390 | 1.869.625 | 989.245 | 2.988.260 | 172.510 | - | 3.115.626 | 3.288.136 | 301.900 | 1.869.625 | 4.104.871 | 6.276.396 |
| | 2001 | 364.353 | 1.836.532 | 977.560 | 3.178.445 | 323.600 | 49.508 | 2.350.995 | 2.724.103 | 687.953 | 1.886.040 | 3.328.555 | 5.902.548 |
| | 2002 | 455.267 | 1.078.735 | 1.280.492 | 2.814.494 | 146.932 | - | 3.153.208 | 3.300.140 | 602.199 | 1.078.735 | 4.433.700 | 6.114.634 |
| | 2003 | 563.385 | 850.604 | 1.237.983 | 2.651.972 | 465.286 | - | 4.590.229 | 5.055.515 | 1.028.671 | 850.604 | 5.828.212 | 7.707.487 |
| | 2004 | 580.485 | 505.372 | 1.592.058 | 2.677.915 | 492.212 | - | 4.868.983 | 5.361.195 | 1.072.697 | 505.372 | 6.461.041 | 8.039.110 |
| | 2005 | 647.425 | 415.611 | 1.264.281 | 2.327.317 | 609.766 | 320.412 | 3.477.719 | 4.407.897 | 1.257.191 | 736.023 | 4.742.000 | 6.735.214 |
| | 2006 | 966.114 | 367.782 | 1.714.116 | 3.048.012 | 970.369 | 859.541 | 2.990.167 | 4.820.077 | 1.936.483 | 1.227.323 | 4.704.283 | 7.868.089 |
| | 2007 | 1.088.674 | 391.929 | 1.315.619 | 2.796.222 | 1.223.312 | 1.136.180 | 3.587.090 | 5.946.582 | 2.311.986 | 1.528.109 | 4.902.709 | 8.742.804 |
| | 2008 | 991.990 | 278.740 | 1.237.864 | 2.508.594 | 1.088.319 | 753.041 | 2.610.467 | 4.451.827 | 2.080.309 | 1.031.781 | 3.848.331 | 6.960.421 |
| 2009 | 727.092 | 374.417 | 1.660.153 | 2.761.662 | 1.112.647 | 102.531 | 4.302.452 | 5.517.630 | 1.839.739 | 476.948 | 5.962.605 | 8.279.292 | |
| T O T A L | 2000 | 4.682.629 | 8.860.335 | 3.272.338 | 16.815.302 | 6.159.238 | 8.024.990 | 5.667.622 | 19.851.850 | 10.841.867 | 16.885.325 | 8.939.960 | 36.667.152 |
| | 2001 | 4.720.366 | 8.989.195 | 3.148.926 | 16.858.487 | 7.451.366 | 6.802.471 | 4.764.885 | 19.018.722 | 12.171.732 | 15.791.666 | 7.913.811 | 35.877.209 |
| | 2002 | 5.107.807 | 8.213.363 | 3.208.269 | 16.529.439 | 10.168.211 | 10.518.185 | 6.889.687 | 27.576.083 | 15.276.018 | 18.731.548 | 10.097.956 | 44.105.522 |
| | 2003 | 5.745.038 | 8.524.342 | 2.878.319 | 17.147.699 | 11.196.755 | 12.034.643 | 7.528.286 | 30.759.684 | 16.941.793 | 20.558.985 | 10.406.605 | 47.907.383 |
| | 2004 | 6.867.312 | 7.785.409 | 3.364.661 | 18.017.382 | 15.130.564 | 13.941.620 | 7.861.016 | 36.933.200 | 21.997.876 | 21.727.029 | 11.225.677 | 54.950.582 |
| | 2005 | 7.835.818 | 7.301.445 | 2.862.629 | 17.999.892 | 16.613.077 | 18.363.055 | 8.278.475 | 43.254.607 | 24.448.895 | 25.664.500 | 11.141.104 | 61.254.499 |
| | 2006 | 8.734.553 | 7.367.546 | 3.466.858 | 19.568.957 | 17.105.809 | 17.968.019 | 8.548.870 | 43.622.698 | 25.840.362 | 25.335.565 | 12.015.728 | 63.191.655 |
| | 2007 | 9.539.548 | 9.621.690 | 3.032.145 | 22.193.383 | 17.582.267 | 18.990.935 | 9.744.179 | 46.317.381 | 27.121.815 | 28.612.625 | 12.776.324 | 68.510.764 |
| | 2008 | 11.318.678 | 9.116.402 | 3.140.997 | 23.576.077 | 16.544.275 | 19.413.287 | 8.042.577 | 44.000.139 | 27.862.953 | 28.529.689 | 11.183.574 | 67.576.216 |
| 2009 | 8.527.034 | 6.784.140 | 3.452.751 | 18.763.925 | 15.729.991 | 25.506.607 | 9.011.078 | 50.247.676 | 24.257.025 | 32.290.747 | 12.463.829 | 69.011.601 | |

| | | | | | | | | | | | | |
|-----------------|-------------------------------------|--|--|--|--|--|--|--|--|--|--|--|
| EM TONELADAS | MOVIMENTO NO PORTO DE SANTOS | | | | | | | | | | CODESP - fl. 04 ESTATÍSTICA - Out /09 | |
|-----------------|-------------------------------------|--|--|--|--|--|--|--|--|--|--|--|

| ESPECIFI- CAÇÃO | IMPORTAÇÃO | | | | EXPORTAÇÃO | | | | TOTAL | | | |
|--------------------|----------------|---------------------|----------------------|------|----------------|---------------------|----------------------|------|----------------|---------------------|----------------------|------|
| | Carga Geral | Sólidos a Granel | Líquidos a Granel | Soma | Carga Geral | Sólidos a Granel | Líquidos a Granel | Soma | Carga Geral | Sólidos a Granel | Líquidos a Granel | Soma |

NO MES

| | | | | | | | | | | | | | |
|----------------|----------------|-----------|---------|---------|-----------|-----------|-----------|---------|-----------|-----------|-----------|-----------|-----------|
| LONGO CURSO | Cais Público | 55.624 | 364.191 | 212.335 | 632.150 | 438.965 | 2.096.475 | 426.711 | 2.962.151 | 494.589 | 2.460.666 | 639.046 | 3.594.301 |
| | T. Uso Privado | 985.461 | - | - | 985.461 | 1.171.702 | 529.572 | - | 1.701.274 | 2.157.163 | 529.572 | - | 2.686.735 |
| | T. Privativo | 3.185 | 391.511 | 18.996 | 413.692 | 204.718 | 19.948 | 44.033 | 268.699 | 207.903 | 411.459 | 63.029 | 682.391 |
| | SOMA | 1.044.270 | 755.702 | 231.331 | 2.031.303 | 1.815.385 | 2.645.995 | 470.744 | 4.932.124 | 2.859.655 | 3.401.697 | 702.075 | 6.963.427 |
| CABO- TAGEM | Cais Público | 6.125 | 56.301 | 230.767 | 293.193 | 21.281 | - | 185.897 | 207.178 | 27.406 | 56.301 | 416.664 | 500.371 |
| | T. Uso Privado | 71.483 | - | - | 71.483 | 123.935 | - | - | 123.935 | 195.418 | - | - | 195.418 |
| | T. Privativo | - | - | 54.640 | 54.640 | - | - | 10.513 | 10.513 | - | - | 65.153 | 65.153 |
| | SOMA | 77.608 | 56.301 | 285.407 | 419.316 | 145.216 | - | 196.410 | 341.626 | 222.824 | 56.301 | 481.817 | 760.942 |
| TOTAL | Cais Público | 61.749 | 420.492 | 443.102 | 925.343 | 460.246 | 2.096.475 | 612.608 | 3.169.329 | 521.995 | 2.516.967 | 1.055.710 | 4.094.672 |
| | T. Uso Privado | 1.056.944 | - | - | 1.056.944 | 1.295.637 | 529.572 | - | 1.825.209 | 2.352.581 | 529.572 | - | 2.882.153 |
| | T. Privativo | 3.185 | 391.511 | 73.636 | 468.332 | 204.718 | 19.948 | 54.546 | 279.212 | 207.903 | 411.459 | 128.182 | 747.544 |
| | TOTAL | 1.121.878 | 812.003 | 516.738 | 2.450.619 | 1.960.601 | 2.645.995 | 667.154 | 5.273.750 | 3.082.479 | 3.457.998 | 1.183.892 | 7.724.369 |

ACUMULADO

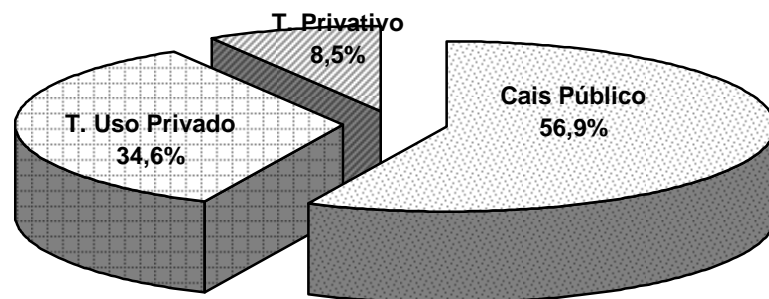
| | | | | | | | | | | | | | |
|----------------|----------------|-----------|-----------|-----------|------------|------------|------------|-----------|------------|------------|------------|------------|------------|
| LONGO CURSO | Cais Público | 677.405 | 3.148.706 | 1.522.724 | 5.348.835 | 3.551.139 | 20.086.039 | 4.173.857 | 27.811.035 | 4.228.544 | 23.234.745 | 5.696.581 | 33.159.870 |
| | T. Uso Privado | 7.097.843 | - | - | 7.097.843 | 10.219.306 | 4.832.564 | - | 15.051.870 | 17.317.149 | 4.832.564 | - | 22.149.713 |
| | T. Privativo | 24.694 | 3.261.017 | 269.874 | 3.555.585 | 846.899 | 485.473 | 534.769 | 1.867.141 | 871.593 | 3.746.490 | 804.643 | 5.422.726 |
| | SOMA | 7.799.942 | 6.409.723 | 1.792.598 | 16.002.263 | 14.617.344 | 25.404.076 | 4.708.626 | 44.730.046 | 22.417.286 | 31.813.799 | 6.501.224 | 60.732.309 |
| CABO- TAGEM | Cais Público | 44.467 | 341.901 | 1.289.912 | 1.676.280 | 123.823 | 36.689 | 4.262.548 | 4.423.060 | 168.290 | 378.590 | 5.552.460 | 6.099.340 |
| | T. Uso Privado | 682.625 | - | - | 682.625 | 988.824 | 37.807 | - | 1.026.631 | 1.671.449 | 37.807 | - | 1.709.256 |
| | T. Privativo | - | 32.516 | 370.241 | 402.757 | - | 28.035 | 39.904 | 67.939 | - | 60.551 | 410.145 | 470.696 |
| | SOMA | 727.092 | 374.417 | 1.660.153 | 2.761.662 | 1.112.647 | 102.531 | 4.302.452 | 5.517.630 | 1.839.739 | 476.948 | 5.962.605 | 8.279.292 |
| TOTAL | Cais Público | 721.872 | 3.490.607 | 2.812.636 | 7.025.115 | 3.674.962 | 20.122.728 | 8.436.405 | 32.234.095 | 4.396.834 | 23.613.335 | 11.249.041 | 39.259.210 |
| | T. Uso Privado | 7.780.468 | - | - | 7.780.468 | 11.208.130 | 4.870.371 | - | 16.078.501 | 18.988.598 | 4.870.371 | - | 23.858.969 |
| | T. Privativo | 24.694 | 3.293.533 | 640.115 | 3.958.342 | 846.899 | 513.508 | 574.673 | 1.935.080 | 871.593 | 3.807.041 | 1.214.788 | 5.893.422 |
| | TOTAL | 8.527.034 | 6.784.140 | 3.452.751 | 18.763.925 | 15.729.991 | 25.506.607 | 9.011.078 | 50.247.676 | 24.257.025 | 32.290.747 | 12.463.829 | 69.011.601 |

| | | | | | | | | | | |
|-----------------|--|--|--|--|--|--|--|--|--|--|
| EM TONELADAS | COMPARATIVO DOS TOTAIS MOVIMENTADOS PORTO DE SANTOS | | | | | | CODESP - fl.05 ESTATÍSTICA - Out / 09 | | | |
|-----------------|--|--|--|--|--|--|--|--|--|--|

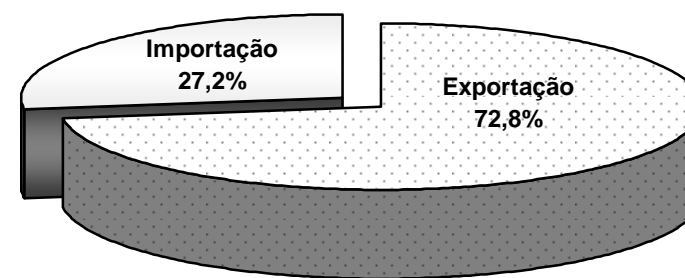
| Ano | 2004 | 2005 | 2006 | 2007 | 2008 | Média 2004 / 2008 | 2009 | Diferenças | | | |
|--------------|------------|------------|------------|------------|------------|----------------------|------------|--------------|------|-------------|------|
| | | | | | | | | 2009 - Média | % | 2009-2008 | % |
| Mês | | | | | | | | | | | |
| Janeiro | 4.736.872 | 4.841.265 | 4.536.287 | 5.610.159 | 5.377.952 | 5.020.507 | 5.026.004 | 5.497 | 0,1 | (351.948) | (7) |
| Fevereiro | 4.325.684 | 5.071.082 | 5.246.124 | 6.166.990 | 5.238.492 | 5.209.674 | 5.233.532 | 23.858 | 0,5 | (4.960) | (1) |
| Março | 6.167.602 | 5.792.804 | 5.848.603 | 6.642.912 | 6.662.805 | 6.222.945 | 6.689.897 | 466.952 | 7,5 | 27.092 | 1 |
| Abril | 5.378.562 | 5.789.368 | 6.563.281 | 6.516.331 | 6.159.060 | 6.081.320 | 6.801.268 | 719.948 | 11,8 | 642.208 | 10 |
| Maiο | 6.351.975 | 6.928.361 | 6.188.356 | 6.730.302 | 6.697.278 | 6.579.254 | 7.457.265 | 878.011 | 13 | 759.987 | 11 |
| Junho | 5.782.370 | 6.881.041 | 6.813.607 | 7.217.240 | 7.167.393 | 6.772.330 | 7.218.051 | 445.721 | 7 | 50.658 | 1 |
| Julho | 6.308.578 | 6.828.493 | 7.332.233 | 7.542.535 | 7.990.112 | 7.200.390 | 6.816.884 | (383.506) | (5) | (1.173.228) | (15) |
| Agosto | 6.355.208 | 6.491.778 | 7.411.275 | 7.735.383 | 7.405.428 | 7.079.814 | 8.309.897 | 1.230.083 | 17 | 904.469 | 12 |
| Setembro | 6.100.288 | 6.469.566 | 6.610.854 | 7.354.821 | 7.602.905 | 6.827.687 | 7.734.434 | 906.747 | 13 | 131.529 | 2 |
| Outubro | 6.007.795 | 6.160.741 | 6.641.035 | 6.994.091 | 7.274.791 | 6.615.691 | 7.724.369 | 1.108.678 | 17 | 449.578 | 6 |
| Novembro | - | - | - | - | - | - | - | - | - | - | - |
| Dezembro | - | - | - | - | - | - | - | - | - | - | - |
| Total | 57.514.934 | 61.254.499 | 63.191.655 | 68.510.764 | 67.576.216 | 63.609.614 | 69.011.601 | 5.401.987 | 8 | 1.435.385 | 2 |
| Média Mensal | 5.751.493 | 6.125.450 | 6.319.166 | 6.851.076 | 6.757.622 | 6.360.961 | 6.901.160 | 540.199 | 8 | 143.539 | 2 |

Total Jan / Out 2009 = 69.011.601 toneladas

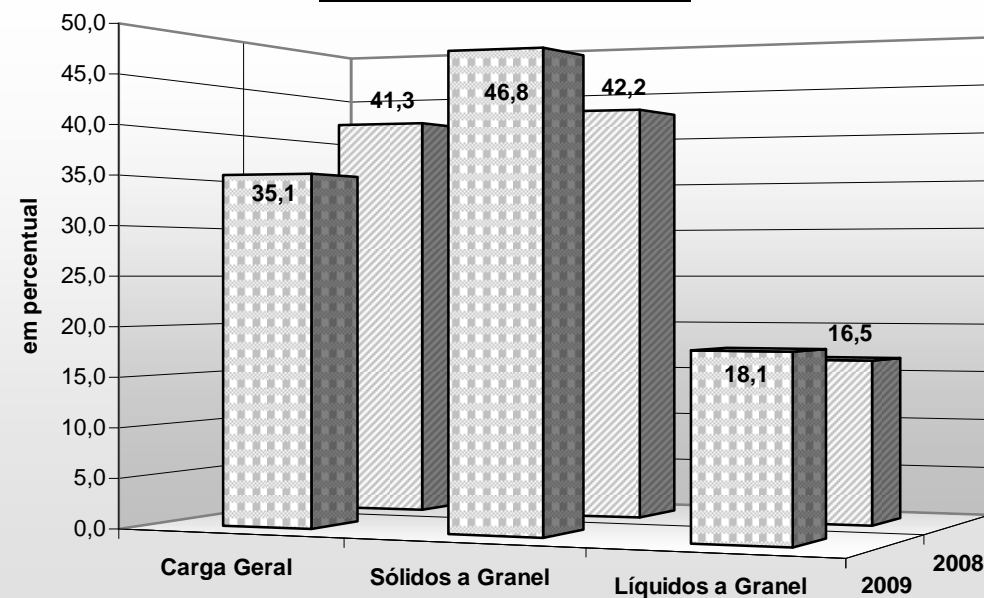
Tipo de Cais



Sentido da Carga



Natureza da Mercadoria



| | | | | | | | | | | | | |
|-----------------|---|--|--|--|--|--|--|--|--|--|--|--|
| EM TONELADAS | EVOLUÇÃO DA MOVIMENTAÇÃO MENSAL PORTO DE SANTOS | | | | | | | | | CODESP - fl.07 ESTATISTICA - Out / 09 | | |
|-----------------|---|--|--|--|--|--|--|--|--|--|--|--|

| MÊS | CARGA GERAL | | | SÓLIDOS A GRANEL | | | LÍQUIDOS A GRANEL | | | TOTAL | | |
|-----|-------------|-----------|------|------------------|-----------|------|-------------------|-----------|------|-------------|-----------|------|
| | Longo Curso | Cabotagem | Soma | Longo Curso | Cabotagem | Soma | Longo Curso | Cabotagem | Soma | Longo Curso | Cabotagem | Soma |

IMPORTAÇÃO

| | | | | | | | | | | | | |
|-----------|-----------|---------|-----------|-----------|---------|-----------|-----------|-----------|-----------|------------|-----------|------------|
| JANEIRO | 657.387 | 69.017 | 726.404 | 718.221 | 34.191 | 752.412 | 122.046 | 116.676 | 238.722 | 1.497.654 | 219.884 | 1.717.538 |
| FEVEREIRO | 583.275 | 68.015 | 651.290 | 507.846 | 34.195 | 542.041 | 100.295 | 121.293 | 221.588 | 1.191.416 | 223.503 | 1.414.919 |
| MARÇO | 632.184 | 76.454 | 708.638 | 456.614 | 16.380 | 472.994 | 175.893 | 148.699 | 324.592 | 1.264.691 | 241.533 | 1.506.224 |
| ABRIL | 634.582 | 70.685 | 705.267 | 731.720 | 7.622 | 739.342 | 163.281 | 121.720 | 285.001 | 1.529.583 | 200.027 | 1.729.610 |
| MAIO | 722.327 | 63.444 | 785.771 | 415.056 | 75.026 | 490.082 | 174.600 | 214.453 | 389.053 | 1.311.983 | 352.923 | 1.664.906 |
| JUNHO | 789.937 | 56.881 | 846.818 | 500.459 | - | 500.459 | 223.705 | 198.089 | 421.794 | 1.514.101 | 254.970 | 1.769.071 |
| JULHO | 882.538 | 70.100 | 952.638 | 587.950 | 64.857 | 652.807 | 111.381 | 157.034 | 268.415 | 1.581.869 | 291.991 | 1.873.860 |
| AGOSTO | 864.111 | 81.207 | 945.318 | 849.043 | 67.543 | 916.586 | 242.926 | 146.617 | 389.543 | 1.956.080 | 295.367 | 2.251.447 |
| SETEMBRO | 989.331 | 93.681 | 1.083.012 | 887.112 | 18.302 | 905.414 | 247.140 | 150.165 | 397.305 | 2.123.583 | 262.148 | 2.385.731 |
| OUTUBRO | 1.044.270 | 77.608 | 1.121.878 | 755.702 | 56.301 | 812.003 | 231.331 | 285.407 | 516.738 | 2.031.303 | 419.316 | 2.450.619 |
| NOVEMBRO | - | - | - | - | - | - | - | - | - | - | - | - |
| DEZEMBRO | - | - | - | - | - | - | - | - | - | - | - | - |
| TOTAL | 7.799.942 | 727.092 | 8.527.034 | 6.409.723 | 374.417 | 6.784.140 | 1.792.598 | 1.660.153 | 3.452.751 | 16.002.263 | 2.761.662 | 18.763.925 |

EXPORTAÇÃO

| | | | | | | | | | | | | |
|-----------|------------|-----------|------------|------------|---------|------------|-----------|-----------|-----------|------------|-----------|------------|
| JANEIRO | 1.099.838 | 97.527 | 1.197.365 | 1.355.583 | - | 1.355.583 | 371.398 | 384.120 | 755.518 | 2.826.819 | 481.647 | 3.308.466 |
| FEVEREIRO | 1.218.241 | 75.633 | 1.293.874 | 1.769.885 | - | 1.769.885 | 289.795 | 465.059 | 754.854 | 3.277.921 | 540.692 | 3.818.613 |
| MARÇO | 1.325.802 | 86.628 | 1.412.430 | 2.813.588 | - | 2.813.588 | 369.444 | 588.211 | 957.655 | 4.508.834 | 674.839 | 5.183.673 |
| ABRIL | 1.276.733 | 80.687 | 1.357.420 | 3.044.213 | 64.724 | 3.108.937 | 352.856 | 252.445 | 605.301 | 4.673.802 | 397.856 | 5.071.658 |
| MAIO | 1.480.367 | 109.794 | 1.590.161 | 3.185.754 | 5.453 | 3.191.207 | 528.650 | 482.341 | 1.010.991 | 5.194.771 | 597.588 | 5.792.359 |
| JUNHO | 1.508.775 | 105.603 | 1.614.378 | 2.815.236 | - | 2.815.236 | 590.114 | 429.252 | 1.019.366 | 4.914.125 | 534.855 | 5.448.980 |
| JULHO | 1.623.097 | 138.634 | 1.761.731 | 2.097.352 | - | 2.097.352 | 532.940 | 551.001 | 1.083.941 | 4.253.389 | 689.635 | 4.943.024 |
| AGOSTO | 1.642.691 | 137.108 | 1.779.799 | 3.159.355 | 32.354 | 3.191.709 | 560.741 | 526.201 | 1.086.942 | 5.362.787 | 695.663 | 6.058.450 |
| SETEMBRO | 1.626.415 | 135.817 | 1.762.232 | 2.517.115 | - | 2.517.115 | 641.944 | 427.412 | 1.069.356 | 4.785.474 | 563.229 | 5.348.703 |
| OUTUBRO | 1.815.385 | 145.216 | 1.960.601 | 2.645.995 | - | 2.645.995 | 470.744 | 196.410 | 667.154 | 4.932.124 | 341.626 | 5.273.750 |
| NOVEMBRO | - | - | - | - | - | - | - | - | - | - | - | - |
| DEZEMBRO | - | - | - | - | - | - | - | - | - | - | - | - |
| TOTAL | 14.617.344 | 1.112.647 | 15.729.991 | 25.404.076 | 102.531 | 25.506.607 | 4.708.626 | 4.302.452 | 9.011.078 | 44.730.046 | 5.517.630 | 50.247.676 |

| | | | | | | | | | | | | |
|-----------------|---|--|--|--|--|--|--|--|--|--|--|--|
| EM TONELADAS | EVOLUÇÃO DA MOVIMENTAÇÃO MENSAL PORTO ORGANIZADO | | | | | | | | | CODESP - fl.08 ESTATISTICA - Out / 09 | | |
|-----------------|---|--|--|--|--|--|--|--|--|--|--|--|

| MÊS | CARGA GERAL | | | SÓLIDOS A GRANEL | | | LÍQUIDOS A GRANEL | | | TOTAL | | |
|-----|-------------|-----------|------|------------------|-----------|------|-------------------|-----------|------|-------------|-----------|------|
| | Longo Curso | Cabotagem | Soma | Longo Curso | Cabotagem | Soma | Longo Curso | Cabotagem | Soma | Longo Curso | Cabotagem | Soma |

IMPORTAÇÃO

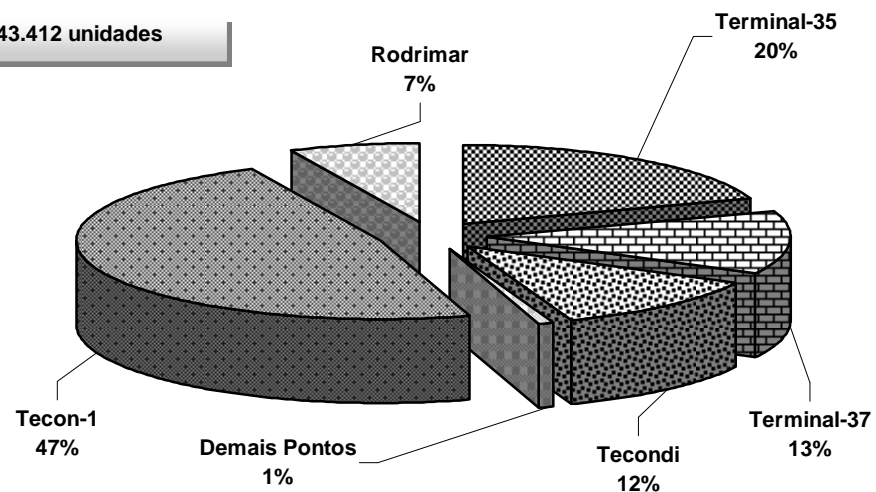
| | | | | | | | | | | | | |
|------------------|------------------|----------------|------------------|------------------|----------------|------------------|------------------|------------------|------------------|-------------------|------------------|-------------------|
| JANEIRO | 657.387 | 69.017 | 726.404 | 262.463 | 34.191 | 296.654 | 105.437 | 116.676 | 222.113 | 1.025.287 | 219.884 | 1.245.171 |
| FEVEREIRO | 572.557 | 68.015 | 640.572 | 249.821 | 34.195 | 284.016 | 71.840 | 121.293 | 193.133 | 894.218 | 223.503 | 1.117.721 |
| MARÇO | 632.184 | 76.454 | 708.638 | 226.615 | 16.380 | 242.995 | 145.062 | 148.699 | 293.761 | 1.003.861 | 241.533 | 1.245.394 |
| ABRIL | 630.864 | 70.685 | 701.549 | 337.442 | 7.622 | 345.064 | 151.449 | 121.720 | 273.169 | 1.119.755 | 200.027 | 1.319.782 |
| MAIO | 715.809 | 63.444 | 779.253 | 279.354 | 75.026 | 354.380 | 148.649 | 214.453 | 363.102 | 1.143.812 | 352.923 | 1.496.735 |
| JUNHO | 789.937 | 56.881 | 846.818 | 263.688 | - | 263.688 | 200.752 | 198.089 | 398.841 | 1.254.377 | 254.970 | 1.509.347 |
| JULHO | 881.983 | 70.100 | 952.083 | 229.445 | 64.857 | 294.302 | 94.777 | 157.034 | 251.811 | 1.206.205 | 291.991 | 1.498.196 |
| AGOSTO | 864.111 | 81.207 | 945.318 | 473.379 | 35.027 | 508.406 | 215.315 | 146.617 | 361.932 | 1.552.805 | 262.851 | 1.815.656 |
| SETEMBRO | 989.331 | 93.681 | 1.083.012 | 462.308 | 18.302 | 480.610 | 214.006 | 150.165 | 364.171 | 1.665.645 | 262.148 | 1.927.793 |
| OUTUBRO | 1.041.085 | 77.608 | 1.118.693 | 364.191 | 56.301 | 420.492 | 214.730 | 285.407 | 500.137 | 1.620.006 | 419.316 | 2.039.322 |
| NOVEMBRO | - | - | - | - | - | - | - | - | - | - | - | - |
| DEZEMBRO | - | - | - | - | - | - | - | - | - | - | - | - |
| T O T A L | 7.775.248 | 727.092 | 8.502.340 | 3.148.706 | 341.901 | 3.490.607 | 1.562.017 | 1.660.153 | 3.222.170 | 12.485.971 | 2.729.146 | 15.215.117 |

EXPORTAÇÃO

| | | | | | | | | | | | | |
|------------------|-------------------|------------------|-------------------|-------------------|---------------|-------------------|------------------|------------------|------------------|-------------------|------------------|-------------------|
| JANEIRO | 1.080.756 | 97.527 | 1.178.283 | 1.355.583 | - | 1.355.583 | 371.398 | 384.120 | 755.518 | 2.807.737 | 481.647 | 3.289.384 |
| FEVEREIRO | 1.190.898 | 75.633 | 1.266.531 | 1.728.669 | - | 1.728.669 | 289.795 | 465.059 | 754.854 | 3.209.362 | 540.692 | 3.750.054 |
| MARÇO | 1.243.107 | 86.628 | 1.329.735 | 2.813.588 | - | 2.813.588 | 369.444 | 588.211 | 957.655 | 4.426.139 | 674.839 | 5.100.978 |
| ABRIL | 1.244.891 | 80.687 | 1.325.578 | 3.017.987 | 36.689 | 3.054.676 | 352.856 | 252.445 | 605.301 | 4.615.734 | 369.821 | 4.985.555 |
| MAIO | 1.423.616 | 109.794 | 1.533.410 | 3.139.448 | 5.453 | 3.144.901 | 528.650 | 482.341 | 1.010.991 | 5.091.714 | 597.588 | 5.689.302 |
| JUNHO | 1.453.432 | 105.603 | 1.559.035 | 2.815.236 | - | 2.815.236 | 590.114 | 429.252 | 1.019.366 | 4.858.782 | 534.855 | 5.393.637 |
| JULHO | 1.530.738 | 138.634 | 1.669.372 | 2.097.352 | - | 2.097.352 | 532.940 | 551.001 | 1.083.941 | 4.161.030 | 689.635 | 4.850.665 |
| AGOSTO | 1.503.220 | 137.108 | 1.640.328 | 3.093.819 | 32.354 | 3.126.173 | 560.741 | 526.201 | 1.086.942 | 5.157.780 | 695.663 | 5.853.443 |
| SETEMBRO | 1.489.120 | 135.817 | 1.624.937 | 2.466.675 | - | 2.466.675 | 641.944 | 427.412 | 1.069.356 | 4.597.739 | 563.229 | 5.160.968 |
| OUTUBRO | 1.610.667 | 145.216 | 1.755.883 | 2.645.995 | - | 2.645.995 | 470.744 | 186.454 | 657.198 | 4.727.406 | 331.670 | 5.059.076 |
| NOVEMBRO | - | - | - | - | - | - | - | - | - | - | - | - |
| DEZEMBRO | - | - | - | - | - | - | - | - | - | - | - | - |
| T O T A L | 13.770.445 | 1.112.647 | 14.883.092 | 25.174.352 | 74.496 | 25.248.848 | 4.708.626 | 4.292.496 | 9.001.122 | 43.653.423 | 5.479.639 | 49.133.062 |

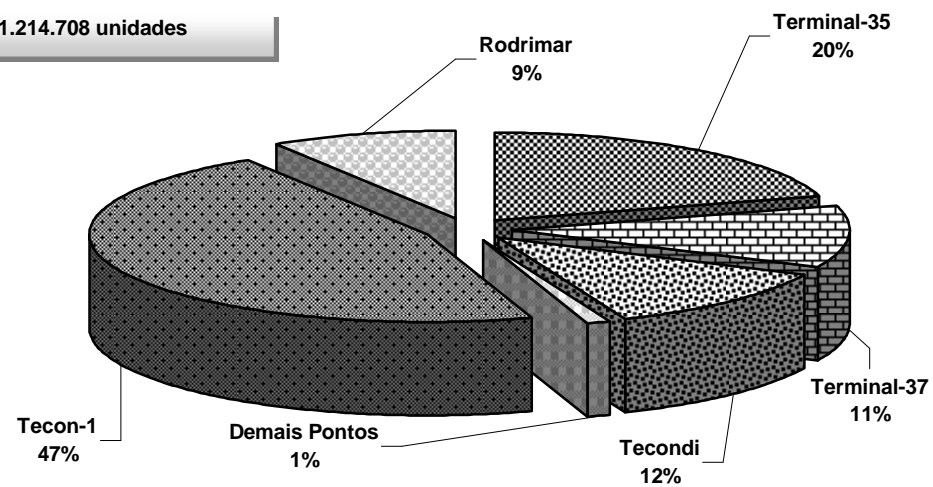
TOTAL DO ANO - 2008

1.743.412 unidades



TOTAL ATÉ O MÊS

1.214.708 unidades



| | | |
|----------------------------|--|--|
| EM UNIDADES E TONELADAS | MOVIMENTO MENSAL DE CONTÊINERES Porto de Santos | CODESP - fl.10 ESTATÍSTICA - Out / 09 |
|----------------------------|--|--|

Total

| Local | Tecon-1 | | Terminal 37 | | Terminal 35 | | Tecondi | | Rodrimar | | Demais Pontos | | Total | | |
|-------|---------|------|-------------|------|-------------|------|---------|------|----------|------|---------------|------|-------|-----|------|
| | Quant | Peso | Quant | Peso | Quant | Peso | Quant | Peso | Quant | Peso | Quant | Peso | Quant | TEU | Peso |

Longo Curso

| | | | | | | | | | | | | | | | | |
|--------|------|--------|-----------|--------|---------|--------|---------|--------|---------|-------|---------|-------|--------|---------|---------|-----------|
| Cheios | 20 | 26.926 | 547.571 | 4.637 | 100.972 | 9.604 | 200.084 | 6.806 | 140.312 | 1.702 | 38.910 | 405 | 9.337 | 50.080 | 50.080 | 1.037.186 |
| | 40 | 24.818 | 552.650 | 5.028 | 116.963 | 11.911 | 258.258 | 7.221 | 146.720 | 2.429 | 60.809 | 218 | 5.535 | 51.625 | 103.250 | 1.140.935 |
| | Soma | 51.744 | 1.100.221 | 9.665 | 217.935 | 21.515 | 458.342 | 14.027 | 287.032 | 4.131 | 99.719 | 623 | 14.872 | 101.705 | 153.330 | 2.178.121 |
| Vazios | 20 | 2.755 | 6.356 | 1.507 | 3.534 | 2.438 | 5.719 | 1.882 | 4.351 | 1.824 | 4.204 | 324 | 636 | 10.730 | 10.730 | 24.800 |
| | 40 | 7.228 | 28.563 | 1.752 | 7.570 | 2.594 | 10.789 | 1.975 | 8.119 | 852 | 3.612 | 99 | 403 | 14.500 | 29.000 | 59.056 |
| | Soma | 9.983 | 34.919 | 3.259 | 11.104 | 5.032 | 16.508 | 3.857 | 12.470 | 2.676 | 7.816 | 423 | 1.039 | 25.230 | 39.730 | 83.856 |
| Total | 20 | 29.681 | 553.927 | 6.144 | 104.506 | 12.042 | 205.803 | 8.688 | 144.663 | 3.526 | 43.114 | 729 | 9.973 | 60.810 | 60.810 | 1.061.986 |
| | 40 | 32.046 | 581.213 | 6.780 | 124.533 | 14.505 | 269.047 | 9.196 | 154.839 | 3.281 | 64.421 | 317 | 5.938 | 66.125 | 132.250 | 1.199.991 |
| | Soma | 61.727 | 1.135.140 | 12.924 | 229.039 | 26.547 | 474.850 | 17.884 | 299.502 | 6.807 | 107.535 | 1.046 | 15.911 | 126.935 | 193.060 | 2.261.977 |

Cabotagem

| | | | | | | | | | | | | | | | | |
|--------|------|-------|---------|-------|--------|-------|--------|---|---|-------|--------|---|---|--------|--------|---------|
| Cheios | 20 | 1.397 | 29.088 | 716 | 17.461 | 247 | 4.888 | - | - | 410 | 8.223 | - | - | 2.770 | 2.770 | 59.660 |
| | 40 | 3.739 | 80.182 | 1.548 | 36.007 | 612 | 15.976 | - | - | 755 | 19.167 | - | - | 6.654 | 13.308 | 151.332 |
| | Soma | 5.136 | 109.270 | 2.264 | 53.468 | 859 | 20.864 | - | - | 1.165 | 27.390 | - | - | 9.424 | 16.078 | 210.992 |
| Vazios | 20 | 149 | 355 | 818 | 1.923 | 444 | 1.015 | - | - | 7 | 16 | - | - | 1.418 | 1.418 | 3.309 |
| | 40 | 663 | 2.626 | 1.042 | 4.324 | 384 | 1.573 | - | - | - | - | - | - | 2.089 | 4.178 | 8.523 |
| | Soma | 812 | 2.981 | 1.860 | 6.247 | 828 | 2.588 | - | - | 7 | 16 | - | - | 3.507 | 5.596 | 11.832 |
| Total | 20 | 1.546 | 29.443 | 1.534 | 19.384 | 691 | 5.903 | - | - | 417 | 8.239 | - | - | 4.188 | 4.188 | 62.969 |
| | 40 | 4.402 | 82.808 | 2.590 | 40.331 | 996 | 17.549 | - | - | 755 | 19.167 | - | - | 8.743 | 17.486 | 159.855 |
| | Soma | 5.948 | 112.251 | 4.124 | 59.715 | 1.687 | 23.452 | - | - | 1.172 | 27.406 | - | - | 12.931 | 21.674 | 222.824 |

Total

| | | | | | | | | | | | | | | | | |
|--------|------|--------|-----------|--------|---------|--------|---------|--------|---------|-------|---------|-------|--------|---------|---------|-----------|
| Cheios | 20 | 28.323 | 576.659 | 5.353 | 118.433 | 9.851 | 204.972 | 6.806 | 140.312 | 2.112 | 47.133 | 405 | 9.337 | 52.850 | 52.850 | 1.096.846 |
| | 40 | 28.557 | 632.832 | 6.576 | 152.970 | 12.523 | 274.234 | 7.221 | 146.720 | 3.184 | 79.976 | 218 | 5.535 | 58.279 | 116.558 | 1.292.267 |
| | Soma | 56.880 | 1.209.491 | 11.929 | 271.403 | 22.374 | 479.206 | 14.027 | 287.032 | 5.296 | 127.109 | 623 | 14.872 | 111.129 | 169.408 | 2.389.113 |
| Vazios | 20 | 2.904 | 6.711 | 2.325 | 5.457 | 2.882 | 6.734 | 1.882 | 4.351 | 1.831 | 4.220 | 324 | 636 | 12.148 | 12.148 | 28.109 |
| | 40 | 7.891 | 31.189 | 2.794 | 11.894 | 2.978 | 12.362 | 1.975 | 8.119 | 852 | 3.612 | 99 | 403 | 16.589 | 33.178 | 67.579 |
| | Soma | 10.795 | 37.900 | 5.119 | 17.351 | 5.860 | 19.096 | 3.857 | 12.470 | 2.683 | 7.832 | 423 | 1.039 | 28.737 | 45.326 | 95.688 |
| Total | 20 | 31.227 | 583.370 | 7.678 | 123.890 | 12.733 | 211.706 | 8.688 | 144.663 | 3.943 | 51.353 | 729 | 9.973 | 64.998 | 64.998 | 1.124.955 |
| | 40 | 36.448 | 664.021 | 9.370 | 164.864 | 15.501 | 286.596 | 9.196 | 154.839 | 4.036 | 83.588 | 317 | 5.938 | 74.868 | 149.736 | 1.359.846 |
| | Soma | 67.675 | 1.247.391 | 17.048 | 288.754 | 28.234 | 498.302 | 17.884 | 299.502 | 7.979 | 134.941 | 1.046 | 15.911 | 139.866 | 214.734 | 2.484.801 |

| | | |
|----------------------------|--|--|
| EM UNIDADES E TONELADAS | MOVIMENTO MENSAL DE CONTÊINERES Porto de Santos | CODESP - fl.10-A ESTATÍSTICA - Out / 09 |
|----------------------------|--|--|

IMPORTAÇÃO

| Local | Tecon-1 | | Terminal 37 | | Terminal 35 | | Tecondi | | Rodrimar | | Demais Pontos | | Total | | |
|-------|---------|------|-------------|------|-------------|------|---------|------|----------|------|---------------|------|-------|-----|------|
| | Quant | Peso | Quant | Peso | Quant | Peso | Quant | Peso | Quant | Peso | Quant | Peso | Quant | TEU | Peso |

Longo Curso

| | | | | | | | | | | | | | | | | |
|--------|------|--------|---------|-------|--------|--------|---------|-------|---------|-------|--------|-----|-------|--------|--------|-----------|
| Cheios | 20 | 13.343 | 249.833 | 1.995 | 37.376 | 5.049 | 91.893 | 3.073 | 55.706 | 533 | 14.014 | 124 | 2.629 | 24.117 | 24.117 | 451.451 |
| | 40 | 14.026 | 284.253 | 1.946 | 36.562 | 6.235 | 108.162 | 3.737 | 70.860 | 572 | 15.160 | 54 | 2.035 | 26.570 | 53.140 | 517.032 |
| | Soma | 27.369 | 534.086 | 3.941 | 73.938 | 11.284 | 200.055 | 6.810 | 126.566 | 1.105 | 29.174 | 178 | 4.664 | 50.687 | 77.257 | 968.483 |
| Vazios | 20 | 1.211 | 2.838 | 1.005 | 2.381 | 795 | 2.019 | 1.212 | 2.798 | 1.633 | 3.759 | 320 | 624 | 6.176 | 6.176 | 14.419 |
| | 40 | 2.967 | 11.812 | 1.558 | 6.802 | 1.641 | 6.954 | 936 | 4.053 | 732 | 3.133 | 77 | 313 | 7.911 | 15.822 | 33.067 |
| | Soma | 4.178 | 14.650 | 2.563 | 9.183 | 2.436 | 8.973 | 2.148 | 6.851 | 2.365 | 6.892 | 397 | 937 | 14.087 | 21.998 | 47.486 |
| Total | 20 | 14.554 | 252.671 | 3.000 | 39.757 | 5.844 | 93.912 | 4.285 | 58.504 | 2.166 | 17.773 | 444 | 3.253 | 30.293 | 30.293 | 465.870 |
| | 40 | 16.993 | 296.065 | 3.504 | 43.364 | 7.876 | 115.116 | 4.673 | 74.913 | 1.304 | 18.293 | 131 | 2.348 | 34.481 | 68.962 | 550.099 |
| | Soma | 31.547 | 548.736 | 6.504 | 83.121 | 13.720 | 209.028 | 8.958 | 133.417 | 3.470 | 36.066 | 575 | 5.601 | 64.774 | 99.255 | 1.015.969 |

Cabotagem

| | | | | | | | | | | | | | | | | |
|--------|------|-------|--------|-------|--------|-----|--------|---|---|-----|-------|---|---|-------|-------|--------|
| Cheios | 20 | 556 | 12.447 | 250 | 5.459 | 122 | 2.412 | - | - | 64 | 982 | - | - | 992 | 992 | 21.300 |
| | 40 | 1.153 | 20.533 | 774 | 16.458 | 299 | 7.823 | - | - | 202 | 5.132 | - | - | 2.428 | 4.856 | 49.946 |
| | Soma | 1.709 | 32.980 | 1.024 | 21.917 | 421 | 10.235 | - | - | 266 | 6.114 | - | - | 3.420 | 5.848 | 71.246 |
| Vazios | 20 | 48 | 118 | 271 | 683 | 128 | 292 | - | - | 5 | 11 | - | - | 452 | 452 | 1.104 |
| | 40 | 388 | 1.525 | 743 | 3.019 | 175 | 714 | - | - | - | - | - | - | 1.306 | 2.612 | 5.258 |
| | Soma | 436 | 1.643 | 1.014 | 3.702 | 303 | 1.006 | - | - | 5 | 11 | - | - | 1.758 | 3.064 | 6.362 |
| Total | 20 | 604 | 12.565 | 521 | 6.142 | 250 | 2.704 | - | - | 69 | 993 | - | - | 1.444 | 1.444 | 22.404 |
| | 40 | 1.541 | 22.058 | 1.517 | 19.477 | 474 | 8.537 | - | - | 202 | 5.132 | - | - | 3.734 | 7.468 | 55.204 |
| | Soma | 2.145 | 34.623 | 2.038 | 25.619 | 724 | 11.241 | - | - | 271 | 6.125 | - | - | 5.178 | 8.912 | 77.608 |

Total

| | | | | | | | | | | | | | | | | |
|--------|------|--------|---------|-------|---------|--------|---------|-------|---------|-------|--------|-----|-------|--------|---------|-----------|
| Cheios | 20 | 13.899 | 262.280 | 2.245 | 42.835 | 5.171 | 94.305 | 3.073 | 55.706 | 597 | 14.996 | 124 | 2.629 | 25.109 | 25.109 | 472.751 |
| | 40 | 15.179 | 304.786 | 2.720 | 53.020 | 6.534 | 115.985 | 3.737 | 70.860 | 774 | 20.292 | 54 | 2.035 | 28.998 | 57.996 | 566.978 |
| | Soma | 29.078 | 567.066 | 4.965 | 95.855 | 11.705 | 210.290 | 6.810 | 126.566 | 1.371 | 35.288 | 178 | 4.664 | 54.107 | 83.105 | 1.039.729 |
| Vazios | 20 | 1.259 | 2.956 | 1.276 | 3.064 | 923 | 2.311 | 1.212 | 2.798 | 1.638 | 3.770 | 320 | 624 | 6.628 | 6.628 | 15.523 |
| | 40 | 3.355 | 13.337 | 2.301 | 9.821 | 1.816 | 7.668 | 936 | 4.053 | 732 | 3.133 | 77 | 313 | 9.217 | 18.434 | 38.325 |
| | Soma | 4.614 | 16.293 | 3.577 | 12.885 | 2.739 | 9.979 | 2.148 | 6.851 | 2.370 | 6.903 | 397 | 937 | 15.845 | 25.062 | 53.848 |
| Total | 20 | 15.158 | 265.236 | 3.521 | 45.899 | 6.094 | 96.616 | 4.285 | 58.504 | 2.235 | 18.766 | 444 | 3.253 | 31.737 | 31.737 | 488.274 |
| | 40 | 18.534 | 318.123 | 5.021 | 62.841 | 8.350 | 123.653 | 4.673 | 74.913 | 1.506 | 23.425 | 131 | 2.348 | 38.215 | 76.430 | 605.303 |
| | Soma | 33.692 | 583.359 | 8.542 | 108.740 | 14.444 | 220.269 | 8.958 | 133.417 | 3.741 | 42.191 | 575 | 5.601 | 69.952 | 108.167 | 1.093.577 |

| | | |
|----------------------------|--|--|
| EM UNIDADES E TONELADAS | MOVIMENTO MENSAL DE CONTÊINERES Porto de Santos | CODESP - fl.10-B ESTATÍSTICA - Out / 09 |
|----------------------------|--|--|

EXPORTAÇÃO

| Local | Tecon-1 | | Terminal 37 | | Terminal 35 | | Tecondi | | Rodrimar | | Demais Pontos | | Total | | | |
|--------------------|---------|--------|-------------|-------|-------------|--------|---------|-------|----------|-------|---------------|------|--------|--------|--------|-----------|
| | Quant | Peso | Quant | Peso | Quant | Peso | Quant | Peso | Quant | Peso | Quant | Peso | Quant | TEU | Peso | |
| Longo Curso | | | | | | | | | | | | | | | | |
| Cheios | 20 | 13.583 | 297.738 | 2.642 | 63.596 | 4.555 | 108.191 | 3.733 | 84.606 | 1.169 | 24.896 | 281 | 6.708 | 25.963 | 25.963 | 585.735 |
| | 40 | 10.792 | 268.397 | 3.082 | 80.401 | 5.676 | 150.096 | 3.484 | 75.860 | 1.857 | 45.649 | 164 | 3.500 | 25.055 | 50.110 | 623.903 |
| | Soma | 24.375 | 566.135 | 5.724 | 143.997 | 10.231 | 258.287 | 7.217 | 160.466 | 3.026 | 70.545 | 445 | 10.208 | 51.018 | 76.073 | 1.209.638 |
| Vazios | 20 | 1.544 | 3.518 | 502 | 1.153 | 1.643 | 3.700 | 670 | 1.553 | 191 | 445 | 4 | 12 | 4.554 | 4.554 | 10.381 |
| | 40 | 4.261 | 16.751 | 194 | 768 | 953 | 3.835 | 1.039 | 4.066 | 120 | 479 | 22 | 90 | 6.589 | 13.178 | 25.989 |
| | Soma | 5.805 | 20.269 | 696 | 1.921 | 2.596 | 7.535 | 1.709 | 5.619 | 311 | 924 | 26 | 102 | 11.143 | 17.732 | 36.370 |
| Total | 20 | 15.127 | 301.256 | 3.144 | 64.749 | 6.198 | 111.891 | 4.403 | 86.159 | 1.360 | 25.341 | 285 | 6.720 | 30.517 | 30.517 | 596.116 |
| | 40 | 15.053 | 285.148 | 3.276 | 81.169 | 6.629 | 153.931 | 4.523 | 79.926 | 1.977 | 46.128 | 186 | 3.590 | 31.644 | 63.288 | 649.892 |
| | Soma | 30.180 | 586.404 | 6.420 | 145.918 | 12.827 | 265.822 | 8.926 | 166.085 | 3.337 | 71.469 | 471 | 10.310 | 62.161 | 93.805 | 1.246.008 |

Cabotagem

| | | | | | | | | | | | | | | | | |
|--------|------|-------|--------|-------|--------|-----|--------|---|---|-----|--------|---|---|-------|--------|---------|
| Cheios | 20 | 841 | 16.641 | 466 | 12.002 | 125 | 2.476 | - | - | 346 | 7.241 | - | - | 1.778 | 1.778 | 38.360 |
| | 40 | 2.586 | 59.649 | 774 | 19.549 | 313 | 8.153 | - | - | 553 | 14.035 | - | - | 4.226 | 8.452 | 101.386 |
| | Soma | 3.427 | 76.290 | 1.240 | 31.551 | 438 | 10.629 | - | - | 899 | 21.276 | - | - | 6.004 | 10.230 | 139.746 |
| Vazios | 20 | 101 | 237 | 547 | 1.240 | 316 | 723 | - | - | 2 | 5 | - | - | 966 | 966 | 2.205 |
| | 40 | 275 | 1.101 | 299 | 1.305 | 209 | 859 | - | - | - | - | - | - | 783 | 1.566 | 3.265 |
| | Soma | 376 | 1.338 | 846 | 2.545 | 525 | 1.582 | - | - | 2 | 5 | - | - | 1.749 | 2.532 | 5.470 |
| Total | 20 | 942 | 16.878 | 1.013 | 13.242 | 441 | 3.199 | - | - | 348 | 7.246 | - | - | 2.744 | 2.744 | 40.565 |
| | 40 | 2.861 | 60.750 | 1.073 | 20.854 | 522 | 9.012 | - | - | 553 | 14.035 | - | - | 5.009 | 10.018 | 104.651 |
| | Soma | 3.803 | 77.628 | 2.086 | 34.096 | 963 | 12.211 | - | - | 901 | 21.281 | - | - | 7.753 | 12.762 | 145.216 |

Total

| | | | | | | | | | | | | | | | | |
|--------|------|--------|---------|-------|---------|--------|---------|-------|---------|-------|--------|-----|--------|--------|---------|-----------|
| Cheios | 20 | 14.424 | 314.379 | 3.108 | 75.598 | 4.680 | 110.667 | 3.733 | 84.606 | 1.515 | 32.137 | 281 | 6.708 | 27.741 | 27.741 | 624.095 |
| | 40 | 13.378 | 328.046 | 3.856 | 99.950 | 5.989 | 158.249 | 3.484 | 75.860 | 2.410 | 59.684 | 164 | 3.500 | 29.281 | 58.562 | 725.289 |
| | Soma | 27.802 | 642.425 | 6.964 | 175.548 | 10.669 | 268.916 | 7.217 | 160.466 | 3.925 | 91.821 | 445 | 10.208 | 57.022 | 86.303 | 1.349.384 |
| Vazios | 20 | 1.645 | 3.755 | 1.049 | 2.393 | 1.959 | 4.423 | 670 | 1.553 | 193 | 450 | 4 | 12 | 5.520 | 5.520 | 12.586 |
| | 40 | 4.536 | 17.852 | 493 | 2.073 | 1.162 | 4.694 | 1.039 | 4.066 | 120 | 479 | 22 | 90 | 7.372 | 14.744 | 29.254 |
| | Soma | 6.181 | 21.607 | 1.542 | 4.466 | 3.121 | 9.117 | 1.709 | 5.619 | 313 | 929 | 26 | 102 | 12.892 | 20.264 | 41.840 |
| Total | 20 | 16.069 | 318.134 | 4.157 | 77.991 | 6.639 | 115.090 | 4.403 | 86.159 | 1.708 | 32.587 | 285 | 6.720 | 33.261 | 33.261 | 636.681 |
| | 40 | 17.914 | 345.898 | 4.349 | 102.023 | 7.151 | 162.943 | 4.523 | 79.926 | 2.530 | 60.163 | 186 | 3.590 | 36.653 | 73.306 | 754.543 |
| | Soma | 33.983 | 664.032 | 8.506 | 180.014 | 13.790 | 278.033 | 8.926 | 166.085 | 4.238 | 92.750 | 471 | 10.310 | 69.914 | 106.567 | 1.391.224 |

| | | |
|----------------------------|---|--|
| EM UNIDADES E TONELADAS | MOVIMENTO ACUMULADO DE CONTÊINERES Porto de Santos | CODESP - fl.11 ESTATÍSTICA - Out / 09 |
|----------------------------|---|--|

Total

| Local | Tecon-1 | | Terminal 37 | | Terminal 35 | | Tecondi | | Rodrimar | | Demais Pontos | | Total | | |
|-------|---------|------|-------------|------|-------------|------|---------|------|----------|------|---------------|------|-------|-----|------|
| | Quant | Peso | Quant | Peso | Quant | Peso | Quant | Peso | Quant | Peso | Quant | Peso | Quant | TEU | Peso |

Longo Curso

| | | | | | | | | | | | | | | | | |
|--------|------|---------|-----------|---------|-----------|---------|-----------|---------|-----------|--------|-----------|--------|---------|-----------|-----------|------------|
| Cheios | 20 | 210.888 | 4.324.820 | 43.286 | 913.817 | 77.814 | 1.620.944 | 52.761 | 1.130.418 | 28.266 | 656.482 | 3.145 | 68.234 | 416.160 | 416.160 | 8.714.715 |
| | 40 | 189.890 | 4.314.560 | 47.370 | 1.086.846 | 88.563 | 1.946.603 | 53.776 | 1.110.333 | 30.312 | 702.400 | 1.983 | 48.519 | 411.894 | 823.788 | 9.209.261 |
| | Soma | 400.778 | 8.639.380 | 90.656 | 2.000.663 | 166.377 | 3.567.547 | 106.537 | 2.240.751 | 58.578 | 1.358.882 | 5.128 | 116.753 | 828.054 | 1.239.948 | 17.923.976 |
| Vazios | 20 | 46.693 | 108.860 | 12.404 | 28.909 | 15.158 | 35.615 | 18.398 | 42.134 | 22.183 | 51.007 | 4.331 | 9.526 | 119.167 | 119.167 | 276.051 |
| | 40 | 67.972 | 270.714 | 12.974 | 55.577 | 26.025 | 111.587 | 21.297 | 83.886 | 17.662 | 75.863 | 1.552 | 7.711 | 147.482 | 294.964 | 605.338 |
| | Soma | 114.665 | 379.574 | 25.378 | 84.486 | 41.183 | 147.202 | 39.695 | 126.020 | 39.845 | 126.870 | 5.883 | 17.237 | 266.649 | 414.131 | 881.389 |
| Total | 20 | 257.581 | 4.433.680 | 55.690 | 942.726 | 92.972 | 1.656.559 | 71.159 | 1.172.552 | 50.449 | 707.489 | 7.476 | 77.760 | 535.327 | 535.327 | 8.990.766 |
| | 40 | 257.862 | 4.585.274 | 60.344 | 1.142.423 | 114.588 | 2.058.190 | 75.073 | 1.194.219 | 47.974 | 778.263 | 3.535 | 56.230 | 559.376 | 1.118.752 | 9.814.599 |
| | Soma | 515.443 | 9.018.954 | 116.034 | 2.085.149 | 207.560 | 3.714.749 | 146.232 | 2.366.771 | 98.423 | 1.485.752 | 11.011 | 133.990 | 1.094.703 | 1.654.079 | 18.805.365 |

Cabotagem

| | | | | | | | | | | | | | | | | |
|--------|------|--------|---------|--------|---------|--------|---------|---|---|-------|---------|---|---|---------|---------|-----------|
| Cheios | 20 | 10.749 | 225.527 | 2.304 | 51.601 | 7.376 | 160.699 | - | - | 2.341 | 55.944 | - | - | 22.770 | 22.770 | 493.771 |
| | 40 | 27.545 | 588.375 | 6.677 | 169.772 | 13.558 | 325.104 | - | - | 5.031 | 102.759 | - | - | 52.811 | 105.622 | 1.186.010 |
| | Soma | 38.294 | 813.902 | 8.981 | 221.373 | 20.934 | 485.803 | - | - | 7.372 | 158.703 | - | - | 75.581 | 128.392 | 1.679.781 |
| Vazios | 20 | 3.560 | 8.240 | 4.967 | 11.603 | 7.563 | 18.032 | - | - | 563 | 2.213 | - | - | 16.653 | 16.653 | 40.088 |
| | 40 | 4.520 | 17.909 | 9.664 | 41.664 | 12.725 | 52.923 | - | - | 862 | 3.871 | - | - | 27.771 | 55.542 | 116.367 |
| | Soma | 8.080 | 26.149 | 14.631 | 53.267 | 20.288 | 70.955 | - | - | 1.425 | 6.084 | - | - | 44.424 | 72.195 | 156.455 |
| Total | 20 | 14.309 | 233.767 | 7.271 | 63.204 | 14.939 | 178.731 | - | - | 2.904 | 58.157 | - | - | 39.423 | 39.423 | 533.859 |
| | 40 | 32.065 | 606.284 | 16.341 | 211.436 | 26.283 | 378.027 | - | - | 5.893 | 106.630 | - | - | 80.582 | 161.164 | 1.302.377 |
| | Soma | 46.374 | 840.051 | 23.612 | 274.640 | 41.222 | 556.758 | - | - | 8.797 | 164.787 | - | - | 120.005 | 200.587 | 1.836.236 |

Total

| | | | | | | | | | | | | | | | | |
|--------|------|---------|-----------|---------|-----------|---------|-----------|---------|-----------|---------|-----------|--------|---------|-----------|-----------|------------|
| Cheios | 20 | 221.637 | 4.550.347 | 45.590 | 965.418 | 85.190 | 1.781.643 | 52.761 | 1.130.418 | 30.607 | 712.426 | 3.145 | 68.234 | 438.930 | 438.930 | 9.208.486 |
| | 40 | 217.435 | 4.902.935 | 54.047 | 1.256.618 | 102.121 | 2.271.707 | 53.776 | 1.110.333 | 35.343 | 805.159 | 1.983 | 48.519 | 464.705 | 929.410 | 10.395.271 |
| | Soma | 439.072 | 9.453.282 | 99.637 | 2.222.036 | 187.311 | 4.053.350 | 106.537 | 2.240.751 | 65.950 | 1.517.585 | 5.128 | 116.753 | 903.635 | 1.368.340 | 19.603.757 |
| Vazios | 20 | 50.253 | 117.100 | 17.371 | 40.512 | 22.721 | 53.647 | 18.398 | 42.134 | 22.746 | 53.220 | 4.331 | 9.526 | 135.820 | 135.820 | 316.139 |
| | 40 | 72.492 | 288.623 | 22.638 | 97.241 | 38.750 | 164.510 | 21.297 | 83.886 | 18.524 | 79.734 | 1.552 | 7.711 | 175.253 | 350.506 | 721.705 |
| | Soma | 122.745 | 405.723 | 40.009 | 137.753 | 61.471 | 218.157 | 39.695 | 126.020 | 41.270 | 132.954 | 5.883 | 17.237 | 311.073 | 486.326 | 1.037.844 |
| Total | 20 | 271.890 | 4.667.447 | 62.961 | 1.005.930 | 107.911 | 1.835.290 | 71.159 | 1.172.552 | 53.353 | 765.646 | 7.476 | 77.760 | 574.750 | 574.750 | 9.524.625 |
| | 40 | 289.927 | 5.191.558 | 76.685 | 1.353.859 | 140.871 | 2.436.217 | 75.073 | 1.194.219 | 53.867 | 884.893 | 3.535 | 56.230 | 639.958 | 1.279.916 | 11.116.976 |
| | Soma | 561.817 | 9.859.005 | 139.646 | 2.359.789 | 248.782 | 4.271.507 | 146.232 | 2.366.771 | 107.220 | 1.650.539 | 11.011 | 133.990 | 1.214.708 | 1.854.666 | 20.641.601 |

| | | |
|----------------------------|---|--|
| EM UNIDADES E TONELADAS | MOVIMENTO ACUMULADO DE CONTÊINERES Porto de Santos | CODESP - fl.11-A ESTATÍSTICA - Out / 09 |
|----------------------------|---|--|

IMPORTAÇÃO

| Local | Tecon-1 | | Terminal 37 | | Terminal 35 | | Tecondi | | Rodrimar | | Demais Pontos | | Total | | |
|-------|---------|------|-------------|------|-------------|------|---------|------|----------|------|---------------|------|-------|-----|------|
| | Quant | Peso | Quant | Peso | Quant | Peso | Quant | Peso | Quant | Peso | Quant | Peso | Quant | TEU | Peso |

Longo Curso

| | | | | | | | | | | | | | | | | |
|--------|------|---------|-----------|--------|---------|---------|-----------|--------|---------|--------|---------|-------|--------|---------|---------|-----------|
| Cheios | 20 | 92.363 | 1.697.124 | 17.640 | 304.040 | 37.521 | 664.063 | 20.559 | 381.921 | 8.848 | 218.708 | 779 | 15.145 | 177.710 | 177.710 | 3.281.001 |
| | 40 | 96.877 | 1.945.730 | 19.161 | 337.539 | 43.676 | 768.943 | 26.000 | 495.334 | 7.288 | 175.022 | 722 | 21.648 | 193.724 | 387.448 | 3.744.216 |
| | Soma | 189.240 | 3.642.854 | 36.801 | 641.579 | 81.197 | 1.433.006 | 46.559 | 877.255 | 16.136 | 393.730 | 1.501 | 36.793 | 371.434 | 565.158 | 7.025.217 |
| Vazios | 20 | 32.293 | 73.758 | 7.520 | 17.641 | 8.858 | 21.116 | 12.707 | 29.012 | 20.175 | 46.225 | 4.235 | 9.254 | 85.788 | 85.788 | 197.006 |
| | 40 | 37.497 | 148.976 | 10.745 | 46.262 | 19.526 | 85.628 | 9.309 | 37.818 | 14.448 | 62.282 | 1.314 | 5.662 | 92.839 | 185.678 | 386.628 |
| | Soma | 69.790 | 222.734 | 18.265 | 63.903 | 28.384 | 106.744 | 22.016 | 66.830 | 34.623 | 108.507 | 5.549 | 14.916 | 178.627 | 271.466 | 583.634 |
| Total | 20 | 124.656 | 1.770.882 | 25.160 | 321.681 | 46.379 | 685.179 | 33.266 | 410.933 | 29.023 | 264.933 | 5.014 | 24.399 | 263.498 | 263.498 | 3.478.007 |
| | 40 | 134.374 | 2.094.706 | 29.906 | 383.801 | 63.202 | 854.571 | 35.309 | 533.152 | 21.736 | 237.304 | 2.036 | 27.310 | 286.563 | 573.126 | 4.130.844 |
| | Soma | 259.030 | 3.865.588 | 55.066 | 705.482 | 109.581 | 1.539.750 | 68.575 | 944.085 | 50.759 | 502.237 | 7.050 | 51.709 | 550.061 | 836.624 | 7.608.851 |

Cabotagem

| | | | | | | | | | | | | | | | | |
|--------|------|--------|---------|--------|---------|--------|---------|---|---|-------|--------|---|---|--------|--------|---------|
| Cheios | 20 | 5.020 | 109.968 | 803 | 16.087 | 2.923 | 57.794 | - | - | 392 | 6.823 | - | - | 9.138 | 9.138 | 190.672 |
| | 40 | 10.519 | 194.122 | 3.332 | 82.092 | 6.398 | 149.038 | - | - | 1.985 | 33.335 | - | - | 22.234 | 44.468 | 458.587 |
| | Soma | 15.539 | 304.090 | 4.135 | 98.179 | 9.321 | 206.832 | - | - | 2.377 | 40.158 | - | - | 31.372 | 53.606 | 649.259 |
| Vazios | 20 | 2.958 | 6.834 | 3.721 | 8.694 | 6.039 | 14.493 | - | - | 309 | 743 | - | - | 13.027 | 13.027 | 30.764 |
| | 40 | 2.593 | 10.255 | 3.538 | 14.551 | 4.460 | 18.697 | - | - | 823 | 3.239 | - | - | 11.414 | 22.828 | 46.742 |
| | Soma | 5.551 | 17.089 | 7.259 | 23.245 | 10.499 | 33.190 | - | - | 1.132 | 3.982 | - | - | 24.441 | 35.855 | 77.506 |
| Total | 20 | 7.978 | 116.802 | 4.524 | 24.781 | 8.962 | 72.287 | - | - | 701 | 7.566 | - | - | 22.165 | 22.165 | 221.436 |
| | 40 | 13.112 | 204.377 | 6.870 | 96.643 | 10.858 | 167.735 | - | - | 2.808 | 36.574 | - | - | 33.648 | 67.296 | 505.329 |
| | Soma | 21.090 | 321.179 | 11.394 | 121.424 | 19.820 | 240.022 | - | - | 3.509 | 44.140 | - | - | 55.813 | 89.461 | 726.765 |

Total

| | | | | | | | | | | | | | | | | |
|--------|------|---------|-----------|--------|---------|---------|-----------|--------|---------|--------|---------|-------|--------|---------|---------|-----------|
| Cheios | 20 | 97.383 | 1.807.092 | 18.443 | 320.127 | 40.444 | 721.857 | 20.559 | 381.921 | 9.240 | 225.531 | 779 | 15.145 | 186.848 | 186.848 | 3.471.673 |
| | 40 | 107.396 | 2.139.852 | 22.493 | 419.631 | 50.074 | 917.981 | 26.000 | 495.334 | 9.273 | 208.357 | 722 | 21.648 | 215.958 | 431.916 | 4.202.803 |
| | Soma | 204.779 | 3.946.944 | 40.936 | 739.758 | 90.518 | 1.639.838 | 46.559 | 877.255 | 18.513 | 433.888 | 1.501 | 36.793 | 402.806 | 618.764 | 7.674.476 |
| Vazios | 20 | 35.251 | 80.592 | 11.241 | 26.335 | 14.897 | 35.609 | 12.707 | 29.012 | 20.484 | 46.968 | 4.235 | 9.254 | 98.815 | 98.815 | 227.770 |
| | 40 | 40.090 | 159.231 | 14.283 | 60.813 | 23.986 | 104.325 | 9.309 | 37.818 | 15.271 | 65.521 | 1.314 | 5.662 | 104.253 | 208.506 | 433.370 |
| | Soma | 75.341 | 239.823 | 25.524 | 87.148 | 38.883 | 139.934 | 22.016 | 66.830 | 35.755 | 112.489 | 5.549 | 14.916 | 203.068 | 307.321 | 661.140 |
| Total | 20 | 132.634 | 1.887.684 | 29.684 | 346.462 | 55.341 | 757.466 | 33.266 | 410.933 | 29.724 | 272.499 | 5.014 | 24.399 | 285.663 | 285.663 | 3.699.443 |
| | 40 | 147.486 | 2.299.083 | 36.776 | 480.444 | 74.060 | 1.022.306 | 35.309 | 533.152 | 24.544 | 273.878 | 2.036 | 27.310 | 320.211 | 640.422 | 4.636.173 |
| | Soma | 280.120 | 4.186.767 | 66.460 | 826.906 | 129.401 | 1.779.772 | 68.575 | 944.085 | 54.268 | 546.377 | 7.050 | 51.709 | 605.874 | 926.085 | 8.335.616 |

| | | |
|----------------------------|---|--|
| EM UNIDADES E TONELADAS | MOVIMENTO ACUMULADO DE CONTÊINERES Porto de Santos | CODESP - fl.11-B ESTATÍSTICA - Out / 09 |
|----------------------------|---|--|

EXPORTAÇÃO

| Local | Tecon-1 | | Terminal 37 | | Terminal 35 | | Tecondi | | Rodrimar | | Demais Pontos | | Total | | | |
|--------------------|---------|---------|-------------|--------|-------------|---------|-----------|--------|-----------|--------|---------------|-------|--------|---------|---------|------------|
| | Quant | Peso | Quant | Peso | Quant | Peso | Quant | Peso | Quant | Peso | Quant | Peso | Quant | TEU | Peso | |
| Longo Curso | | | | | | | | | | | | | | | | |
| Cheios | 20 | 118.525 | 2.627.696 | 25.646 | 609.777 | 40.293 | 956.881 | 32.202 | 748.497 | 19.418 | 437.774 | 2.366 | 53.089 | 238.450 | 238.450 | 5.433.714 |
| | 40 | 93.013 | 2.368.830 | 28.209 | 749.307 | 44.887 | 1.177.660 | 27.776 | 614.999 | 23.024 | 527.378 | 1.261 | 26.871 | 218.170 | 436.340 | 5.465.045 |
| | Soma | 211.538 | 4.996.526 | 53.855 | 1.359.084 | 85.180 | 2.134.541 | 59.978 | 1.363.496 | 42.442 | 965.152 | 3.627 | 79.960 | 456.620 | 674.790 | 10.898.759 |
| Vazios | 20 | 14.400 | 35.102 | 4.884 | 11.268 | 6.300 | 14.499 | 5.691 | 13.122 | 2.008 | 4.782 | 96 | 272 | 33.379 | 33.379 | 79.045 |
| | 40 | 30.475 | 121.738 | 2.229 | 9.315 | 6.499 | 25.959 | 11.988 | 46.068 | 3.214 | 13.581 | 238 | 2.049 | 54.643 | 109.286 | 218.710 |
| | Soma | 44.875 | 156.840 | 7.113 | 20.583 | 12.799 | 40.458 | 17.679 | 59.190 | 5.222 | 18.363 | 334 | 2.321 | 88.022 | 142.665 | 297.755 |
| Total | 20 | 132.925 | 2.662.798 | 30.530 | 621.045 | 46.593 | 971.380 | 37.893 | 761.619 | 21.426 | 442.556 | 2.462 | 53.361 | 271.829 | 271.829 | 5.512.759 |
| | 40 | 123.488 | 2.490.568 | 30.438 | 758.622 | 51.386 | 1.203.619 | 39.764 | 661.067 | 26.238 | 540.959 | 1.499 | 28.920 | 272.813 | 545.626 | 5.683.755 |
| | Soma | 256.413 | 5.153.366 | 60.968 | 1.379.667 | 97.979 | 2.174.999 | 77.657 | 1.422.686 | 47.664 | 983.515 | 3.961 | 82.281 | 544.642 | 817.455 | 11.196.514 |
| Cabotagem | | | | | | | | | | | | | | | | |
| Cheios | 20 | 5.729 | 115.559 | 1.501 | 35.514 | 4.453 | 102.905 | - | - | 1.949 | 49.121 | - | - | 13.632 | 13.632 | 303.099 |
| | 40 | 17.026 | 394.253 | 3.345 | 87.680 | 7.160 | 176.066 | - | - | 3.046 | 69.424 | - | - | 30.577 | 61.154 | 727.423 |
| | Soma | 22.755 | 509.812 | 4.846 | 123.194 | 11.613 | 278.971 | - | - | 4.995 | 118.545 | - | - | 44.209 | 74.786 | 1.030.522 |
| Vazios | 20 | 602 | 1.406 | 1.246 | 2.909 | 1.524 | 3.539 | - | - | 254 | 1.470 | - | - | 3.626 | 3.626 | 9.324 |
| | 40 | 1.927 | 7.654 | 6.126 | 27.113 | 8.265 | 34.226 | - | - | 39 | 632 | - | - | 16.357 | 32.714 | 69.625 |
| | Soma | 2.529 | 9.060 | 7.372 | 30.022 | 9.789 | 37.765 | - | - | 293 | 2.102 | - | - | 19.983 | 36.340 | 78.949 |
| Total | 20 | 6.331 | 116.965 | 2.747 | 38.423 | 5.977 | 106.444 | - | - | 2.203 | 50.591 | - | - | 17.258 | 17.258 | 312.423 |
| | 40 | 18.953 | 401.907 | 9.471 | 114.793 | 15.425 | 210.292 | - | - | 3.085 | 70.056 | - | - | 46.934 | 93.868 | 797.048 |
| | Soma | 25.284 | 518.872 | 12.218 | 153.216 | 21.402 | 316.736 | - | - | 5.288 | 120.647 | - | - | 64.192 | 111.126 | 1.109.471 |
| Total | | | | | | | | | | | | | | | | |
| Cheios | 20 | 124.254 | 2.743.255 | 27.147 | 645.291 | 44.746 | 1.059.786 | 32.202 | 748.497 | 21.367 | 486.895 | 2.366 | 53.089 | 252.082 | 252.082 | 5.736.813 |
| | 40 | 110.039 | 2.763.083 | 31.554 | 836.987 | 52.047 | 1.353.726 | 27.776 | 614.999 | 26.070 | 596.802 | 1.261 | 26.871 | 248.747 | 497.494 | 6.192.468 |
| | Soma | 234.293 | 5.506.338 | 58.701 | 1.482.278 | 96.793 | 2.413.512 | 59.978 | 1.363.496 | 47.437 | 1.083.697 | 3.627 | 79.960 | 500.829 | 749.576 | 11.929.281 |
| Vazios | 20 | 15.002 | 36.508 | 6.130 | 14.177 | 7.824 | 18.038 | 5.691 | 13.122 | 2.262 | 6.252 | 96 | 272 | 37.005 | 37.005 | 88.369 |
| | 40 | 32.402 | 129.392 | 8.355 | 36.428 | 14.764 | 60.185 | 11.988 | 46.068 | 3.253 | 14.213 | 238 | 2.049 | 71.000 | 142.000 | 288.335 |
| | Soma | 47.404 | 165.900 | 14.485 | 50.605 | 22.588 | 78.223 | 17.679 | 59.190 | 5.515 | 20.465 | 334 | 2.321 | 108.005 | 179.005 | 376.704 |
| Total | 20 | 139.256 | 2.779.763 | 33.277 | 659.468 | 52.570 | 1.077.824 | 37.893 | 761.619 | 23.629 | 493.147 | 2.462 | 53.361 | 289.087 | 289.087 | 5.825.182 |
| | 40 | 142.441 | 2.892.475 | 39.909 | 873.415 | 66.811 | 1.413.911 | 39.764 | 661.067 | 29.323 | 611.015 | 1.499 | 28.920 | 319.747 | 639.494 | 6.480.803 |
| | Soma | 281.697 | 5.672.238 | 73.186 | 1.532.883 | 119.381 | 2.491.735 | 77.657 | 1.422.686 | 52.952 | 1.104.162 | 3.961 | 82.281 | 608.834 | 928.581 | 12.305.985 |

| | | |
|----------------------------|---|--|
| EM UNIDADES E TONELADAS | REEMBARQUE DE CONTÊINERES - NO MÊS Porto de Santos | CODESP - fl.12 ESTATÍSTICA - Out / 09 |
|----------------------------|---|--|

| Local | IMPORTAÇÃO | | | | | | EXPORTAÇÃO | | | | | | TOTAL | | | | | |
|-------|------------|------|---------|------|-------|------|------------|------|---------|------|-------|------|------------|------|---------|------|-------|-----|
| | Transbordo | | Remoção | | Soma | | Transbordo | | Remoção | | Soma | | Transbordo | | Remoção | | Soma | |
| | Quant | Peso | Quant | Peso | Quant | Peso | Quant | Peso | Quant | Peso | Quant | Peso | Quant | Peso | Quant | Peso | Quant | TEU |

Longo Curso

| | | | | | | | | | | | | | | | | | | | | |
|--------|------|-------|--------|-------|--------|-------|---------|-------|--------|-------|--------|-------|--------|-------|---------|-------|--------|--------|--------|---------|
| Cheios | 20 | 1.954 | 38.929 | 342 | 6.641 | 2.296 | 45.570 | 1.063 | 21.273 | 342 | 6.641 | 1.405 | 27.914 | 3.017 | 60.202 | 684 | 13.282 | 3.701 | 3.701 | 73.484 |
| | 40 | 2.309 | 47.050 | 1.271 | 34.007 | 3.580 | 81.057 | 1.248 | 25.086 | 1.271 | 34.007 | 2.519 | 59.093 | 3.557 | 72.136 | 2.542 | 68.014 | 6.099 | 12.198 | 140.150 |
| | Soma | 4.263 | 85.979 | 1.613 | 40.648 | 5.876 | 126.627 | 2.311 | 46.359 | 1.613 | 40.648 | 3.924 | 87.007 | 6.574 | 132.338 | 3.226 | 81.296 | 9.800 | 15.899 | 213.634 |
| Vazios | 20 | 104 | 276 | 324 | 770 | 428 | 1.046 | 124 | 308 | 324 | 770 | 448 | 1.078 | 228 | 584 | 648 | 1.540 | 876 | 876 | 2.124 |
| | 40 | 132 | 549 | 275 | 1.161 | 407 | 1.710 | 192 | 729 | 275 | 1.161 | 467 | 1.890 | 324 | 1.278 | 550 | 2.322 | 874 | 1.748 | 3.600 |
| | Soma | 236 | 825 | 599 | 1.931 | 835 | 2.756 | 316 | 1.037 | 599 | 1.931 | 915 | 2.968 | 552 | 1.862 | 1.198 | 3.862 | 1.750 | 2.624 | 5.724 |
| Total | 20 | 2.058 | 39.205 | 666 | 7.411 | 2.724 | 46.616 | 1.187 | 21.581 | 666 | 7.411 | 1.853 | 28.992 | 3.245 | 60.786 | 1.332 | 14.822 | 4.577 | 4.577 | 75.608 |
| | 40 | 2.441 | 47.599 | 1.546 | 35.168 | 3.987 | 82.767 | 1.440 | 25.815 | 1.546 | 35.168 | 2.986 | 60.983 | 3.881 | 73.414 | 3.092 | 70.336 | 6.973 | 13.946 | 143.750 |
| | Soma | 4.499 | 86.804 | 2.212 | 42.579 | 6.711 | 129.383 | 2.627 | 47.396 | 2.212 | 42.579 | 4.839 | 89.975 | 7.126 | 134.200 | 4.424 | 85.158 | 11.550 | 18.523 | 219.358 |

Cabotagem

| | | | | | | | | | | | | | | | | | | | | |
|--------|------|-----|-------|-----|--------|-------|--------|-------|--------|-----|--------|-------|--------|-------|--------|-------|--------|-------|-------|--------|
| Cheios | 20 | 249 | 5.761 | 161 | 3.074 | 410 | 8.835 | 991 | 20.173 | 161 | 3.074 | 1.152 | 23.247 | 1.240 | 25.934 | 322 | 6.148 | 1.562 | 1.562 | 32.082 |
| | 40 | 151 | 3.484 | 520 | 13.819 | 671 | 17.303 | 1.050 | 22.163 | 520 | 13.819 | 1.570 | 35.982 | 1.201 | 25.647 | 1.040 | 27.638 | 2.241 | 4.482 | 53.285 |
| | Soma | 400 | 9.245 | 681 | 16.893 | 1.081 | 26.138 | 2.041 | 42.336 | 681 | 16.893 | 2.722 | 59.229 | 2.441 | 51.581 | 1.362 | 33.786 | 3.803 | 6.044 | 85.367 |
| Vazios | 20 | 3 | 7 | 78 | 195 | 81 | 202 | - | - | 78 | 195 | 78 | 195 | 3 | 7 | 156 | 390 | 159 | 159 | 397 |
| | 40 | 19 | 91 | 119 | 530 | 138 | 621 | 8 | 32 | 119 | 530 | 127 | 562 | 27 | 123 | 238 | 1.060 | 265 | 530 | 1.183 |
| | Soma | 22 | 98 | 197 | 725 | 219 | 823 | 8 | 32 | 197 | 725 | 205 | 757 | 30 | 130 | 394 | 1.450 | 424 | 689 | 1.580 |
| Total | 20 | 252 | 5.768 | 239 | 3.269 | 491 | 9.037 | 991 | 20.173 | 239 | 3.269 | 1.230 | 23.442 | 1.243 | 25.941 | 478 | 6.538 | 1.721 | 1.721 | 32.479 |
| | 40 | 170 | 3.575 | 639 | 14.349 | 809 | 17.924 | 1.058 | 22.195 | 639 | 14.349 | 1.697 | 36.544 | 1.228 | 25.770 | 1.278 | 28.698 | 2.506 | 5.012 | 54.468 |
| | Soma | 422 | 9.343 | 878 | 17.618 | 1.300 | 26.961 | 2.049 | 42.368 | 878 | 17.618 | 2.927 | 59.986 | 2.471 | 51.711 | 1.756 | 35.236 | 4.227 | 6.733 | 86.947 |

Total

| | | | | | | | | | | | | | | | | | | | | |
|--------|------|-------|--------|-------|--------|-------|---------|-------|--------|-------|--------|-------|---------|-------|---------|-------|---------|--------|--------|---------|
| Cheios | 20 | 2.203 | 44.690 | 503 | 9.715 | 2.706 | 54.405 | 2.054 | 41.446 | 503 | 9.715 | 2.557 | 51.161 | 4.257 | 86.136 | 1.006 | 19.430 | 5.263 | 5.263 | 105.566 |
| | 40 | 2.460 | 50.534 | 1.791 | 47.826 | 4.251 | 98.360 | 2.298 | 47.249 | 1.791 | 47.826 | 4.089 | 95.075 | 4.758 | 97.783 | 3.582 | 95.652 | 8.340 | 16.680 | 193.435 |
| | Soma | 4.663 | 95.224 | 2.294 | 57.541 | 6.957 | 152.765 | 4.352 | 88.695 | 2.294 | 57.541 | 6.646 | 146.236 | 9.015 | 183.919 | 4.588 | 115.082 | 13.603 | 21.943 | 299.001 |
| Vazios | 20 | 107 | 283 | 402 | 965 | 509 | 1.248 | 124 | 308 | 402 | 965 | 526 | 1.273 | 231 | 591 | 804 | 1.930 | 1.035 | 1.035 | 2.521 |
| | 40 | 151 | 640 | 394 | 1.691 | 545 | 2.331 | 200 | 761 | 394 | 1.691 | 594 | 2.452 | 351 | 1.401 | 788 | 3.382 | 1.139 | 2.278 | 4.783 |
| | Soma | 258 | 923 | 796 | 2.656 | 1.054 | 3.579 | 324 | 1.069 | 796 | 2.656 | 1.120 | 3.725 | 582 | 1.992 | 1.592 | 5.312 | 2.174 | 3.313 | 7.304 |
| Total | 20 | 2.310 | 44.973 | 905 | 10.680 | 3.215 | 55.653 | 2.178 | 41.754 | 905 | 10.680 | 3.083 | 52.434 | 4.488 | 86.727 | 1.810 | 21.360 | 6.298 | 6.298 | 108.087 |
| | 40 | 2.611 | 51.174 | 2.185 | 49.517 | 4.796 | 100.691 | 2.498 | 48.010 | 2.185 | 49.517 | 4.683 | 97.527 | 5.109 | 99.184 | 4.370 | 99.034 | 9.479 | 18.958 | 198.218 |
| | Soma | 4.921 | 96.147 | 3.090 | 60.197 | 8.011 | 156.344 | 4.676 | 89.764 | 3.090 | 60.197 | 7.766 | 149.961 | 9.597 | 185.911 | 6.180 | 120.394 | 15.777 | 25.256 | 306.305 |

| | | |
|----------------------------|--|--|
| EM UNIDADES E TONELADAS | REEMBARQUE DE CONTÊINERES - ACUMULADO Porto de Santos | CODESP - fl.13 ESTATÍSTICA - Out / 09 |
|----------------------------|--|--|

| Local | IMPORTAÇÃO | | | | | | EXPORTAÇÃO | | | | | | TOTAL | | | | | |
|-------|------------|------|---------|------|-------|------|------------|------|---------|------|-------|------|------------|------|---------|------|-------|-----|
| | Transbordo | | Remoção | | Soma | | Transbordo | | Remoção | | Soma | | Transbordo | | Remoção | | Soma | |
| | Quant | Peso | Quant | Peso | Quant | Peso | Quant | Peso | Quant | Peso | Quant | Peso | Quant | Peso | Quant | Peso | Quant | TEU |

Longo Curso

| | | | | | | | | | | | | | | | | | | | | |
|--------|------|--------|---------|--------|---------|--------|---------|--------|---------|--------|---------|--------|---------|--------|-----------|--------|---------|--------|---------|-----------|
| Cheios | 20 | 12.465 | 253.097 | 2.660 | 50.461 | 15.125 | 303.558 | 9.367 | 194.038 | 2.660 | 50.461 | 12.027 | 244.499 | 21.832 | 447.135 | 5.320 | 100.922 | 27.152 | 27.152 | 548.057 |
| | 40 | 14.643 | 320.141 | 11.064 | 300.683 | 25.707 | 620.824 | 10.170 | 227.633 | 11.064 | 300.683 | 21.234 | 528.316 | 24.813 | 547.774 | 22.128 | 601.366 | 46.941 | 93.882 | 1.149.140 |
| | Soma | 27.108 | 573.238 | 13.724 | 351.144 | 40.832 | 924.382 | 19.537 | 421.671 | 13.724 | 351.144 | 33.261 | 772.815 | 46.645 | 994.909 | 27.448 | 702.288 | 74.093 | 121.034 | 1.697.197 |
| Vazios | 20 | 839 | 2.053 | 1.209 | 2.795 | 2.048 | 4.848 | 789 | 1.834 | 1.199 | 2.762 | 1.988 | 4.596 | 1.628 | 3.887 | 2.408 | 5.557 | 4.036 | 4.036 | 9.444 |
| | 40 | 3.069 | 11.660 | 3.265 | 13.367 | 6.334 | 25.027 | 2.421 | 8.898 | 3.265 | 13.365 | 5.686 | 22.263 | 5.490 | 20.558 | 6.530 | 26.732 | 12.020 | 24.040 | 47.290 |
| | Soma | 3.908 | 13.713 | 4.474 | 16.162 | 8.382 | 29.875 | 3.210 | 10.732 | 4.464 | 16.127 | 7.674 | 26.859 | 7.118 | 24.445 | 8.938 | 32.289 | 16.056 | 28.076 | 56.734 |
| Total | 20 | 13.304 | 255.150 | 3.869 | 53.256 | 17.173 | 308.406 | 10.156 | 195.872 | 3.859 | 53.223 | 14.015 | 249.095 | 23.460 | 451.022 | 7.728 | 106.479 | 31.188 | 31.188 | 557.501 |
| | 40 | 17.712 | 331.801 | 14.329 | 314.050 | 32.041 | 645.851 | 12.591 | 236.531 | 14.329 | 314.048 | 26.920 | 550.579 | 30.303 | 568.332 | 28.658 | 628.098 | 58.961 | 117.922 | 1.196.430 |
| | Soma | 31.016 | 586.951 | 18.198 | 367.306 | 49.214 | 954.257 | 22.747 | 432.403 | 18.188 | 367.271 | 40.935 | 799.674 | 53.763 | 1.019.354 | 36.386 | 734.577 | 90.149 | 149.110 | 1.753.931 |

Cabotagem

| | | | | | | | | | | | | | | | | | | | | |
|--------|------|-------|--------|-------|---------|--------|---------|--------|---------|-------|---------|--------|---------|--------|---------|--------|---------|--------|--------|---------|
| Cheios | 20 | 2.043 | 46.047 | 1.419 | 27.781 | 3.462 | 73.828 | 5.764 | 117.522 | 1.419 | 27.781 | 7.183 | 145.303 | 7.807 | 163.569 | 2.838 | 55.562 | 10.645 | 10.645 | 219.131 |
| | 40 | 1.703 | 32.248 | 5.886 | 144.255 | 7.589 | 176.503 | 6.876 | 148.155 | 5.886 | 157.145 | 12.762 | 305.300 | 8.579 | 180.403 | 11.772 | 301.400 | 20.351 | 40.702 | 481.803 |
| | Soma | 3.746 | 78.295 | 7.305 | 172.036 | 11.051 | 250.331 | 12.640 | 265.677 | 7.305 | 184.926 | 19.945 | 450.603 | 16.386 | 343.972 | 14.610 | 356.962 | 30.996 | 51.347 | 700.934 |
| Vazios | 20 | 136 | 305 | 314 | 819 | 450 | 1.124 | 866 | 16.747 | 396 | 1.013 | 1.262 | 17.760 | 1.002 | 17.052 | 710 | 1.832 | 1.712 | 1.712 | 18.884 |
| | 40 | 275 | 1.242 | 1.675 | 7.522 | 1.950 | 8.764 | 1.880 | 32.395 | 1.993 | 8.807 | 3.873 | 41.202 | 2.155 | 33.637 | 3.668 | 16.329 | 5.823 | 11.646 | 49.966 |
| | Soma | 411 | 1.547 | 1.989 | 8.341 | 2.400 | 9.888 | 2.746 | 49.142 | 2.389 | 9.820 | 5.135 | 58.962 | 3.157 | 50.689 | 4.378 | 18.161 | 7.535 | 13.358 | 68.850 |
| Total | 20 | 2.179 | 46.352 | 1.733 | 28.600 | 3.912 | 74.952 | 6.630 | 134.269 | 1.815 | 28.794 | 8.445 | 163.063 | 8.809 | 180.621 | 3.548 | 57.394 | 12.357 | 12.357 | 238.015 |
| | 40 | 1.978 | 33.490 | 7.561 | 151.777 | 9.539 | 185.267 | 8.756 | 180.550 | 7.879 | 165.952 | 16.635 | 346.502 | 10.734 | 214.040 | 15.440 | 317.729 | 26.174 | 52.348 | 531.769 |
| | Soma | 4.157 | 79.842 | 9.294 | 180.377 | 13.451 | 260.219 | 15.386 | 314.819 | 9.694 | 194.746 | 25.080 | 509.565 | 19.543 | 394.661 | 18.988 | 375.123 | 38.531 | 64.705 | 769.784 |

Total

| | | | | | | | | | | | | | | | | | | | | |
|--------|------|--------|---------|--------|---------|--------|-----------|--------|---------|--------|---------|--------|-----------|--------|-----------|--------|-----------|---------|---------|-----------|
| Cheios | 20 | 14.508 | 299.144 | 4.079 | 78.242 | 18.587 | 377.386 | 15.131 | 311.560 | 4.079 | 78.242 | 19.210 | 389.802 | 29.639 | 610.704 | 8.158 | 156.484 | 37.797 | 37.797 | 767.188 |
| | 40 | 16.346 | 352.389 | 16.950 | 444.938 | 33.296 | 797.327 | 17.046 | 375.788 | 16.950 | 457.828 | 33.996 | 833.616 | 33.392 | 728.177 | 33.900 | 902.766 | 67.292 | 134.584 | 1.630.943 |
| | Soma | 30.854 | 651.533 | 21.029 | 523.180 | 51.883 | 1.174.713 | 32.177 | 687.348 | 21.029 | 536.070 | 53.206 | 1.223.418 | 63.031 | 1.338.881 | 42.058 | 1.059.250 | 105.089 | 172.381 | 2.398.131 |
| Vazios | 20 | 975 | 2.358 | 1.523 | 3.614 | 2.498 | 5.972 | 1.655 | 18.581 | 1.595 | 3.775 | 3.250 | 22.356 | 2.630 | 20.939 | 3.118 | 7.389 | 5.748 | 5.748 | 28.328 |
| | 40 | 3.344 | 12.902 | 4.940 | 20.889 | 8.284 | 33.791 | 4.301 | 41.293 | 5.258 | 22.172 | 9.559 | 63.465 | 7.645 | 54.195 | 10.198 | 43.061 | 17.843 | 35.686 | 97.256 |
| | Soma | 4.319 | 15.260 | 6.463 | 24.503 | 10.782 | 39.763 | 5.956 | 59.874 | 6.853 | 25.947 | 12.809 | 85.821 | 10.275 | 75.134 | 13.316 | 50.450 | 23.591 | 41.434 | 125.584 |
| Total | 20 | 15.483 | 301.502 | 5.602 | 81.856 | 21.085 | 383.358 | 16.786 | 330.141 | 5.674 | 82.017 | 22.460 | 412.158 | 32.269 | 631.643 | 11.276 | 163.873 | 43.545 | 43.545 | 795.516 |
| | 40 | 19.690 | 365.291 | 21.890 | 465.827 | 41.580 | 831.118 | 21.347 | 417.081 | 22.208 | 480.000 | 43.555 | 897.081 | 41.037 | 782.372 | 44.098 | 945.827 | 85.135 | 170.270 | 1.728.199 |
| | Soma | 35.173 | 666.793 | 27.492 | 547.683 | 62.665 | 1.214.476 | 38.133 | 747.222 | 27.882 | 562.017 | 66.015 | 1.309.239 | 73.306 | 1.414.015 | 55.374 | 1.109.700 | 128.680 | 213.815 | 2.523.715 |

| | | |
|----------------------------|--|--|
| EM UNIDADES E TONELADAS | MOVIMENTO PELO SISTEMA "ROLL-ON/ROLL-OFF" Porto de Santos | CODESP - fl.14 ESTATÍSTICA - Out / 09 |
|----------------------------|--|--|

| | |
|--------------|----------------------------------|
| EM TONELADAS | VEÍCULOS AUTOMOTORES EM UNIDADES |
|--------------|----------------------------------|

| ESPECIFICAÇÃO | Carretas e similares | | | Veículos auto motores | Total | ESPECIFICAÇÃO | "RO-RO" | % | Conven- cional | % | Soma |
|---------------|----------------------|-------------|------|-----------------------------|-------|---------------|---------|---|-------------------|---|------|
| | Contêineres | Carga Solta | Soma | | | | | | | | |

I M P O R T A Ç Ã O

| | | | | | | | | | | | | | |
|----------------|---------------|--------|--------|--------|--------|---------|----------------|---------------|--------|------|-----|-----|--------|
| Longo Curso | No mês | 9.529 | 3.710 | 13.239 | 8.184 | 21.423 | Longo Curso | No mês | 5.532 | 100 | - | - | 5.532 |
| | Desde janeiro | 83.392 | 15.780 | 99.172 | 60.747 | 159.919 | | Desde janeiro | 36.736 | 99,4 | 210 | 0,6 | 36.946 |
| Cabo- tagem | No mês | - | - | - | - | - | Cabo- tagem | No mês | - | - | - | - | - |
| | Desde janeiro | - | - | - | - | - | | Desde janeiro | - | - | - | - | - |
| Total | No mês | 9.529 | 3.710 | 13.239 | 8.184 | 21.423 | Total | No mês | 5.532 | 100 | - | - | 5.532 |
| | Desde janeiro | 83.392 | 15.780 | 99.172 | 60.747 | 159.919 | | Desde janeiro | 36.736 | 99,4 | 210 | 0,6 | 36.946 |

E X P O R T A Ç Ã O

| | | | | | | | | | | | | | |
|----------------|---------------|---------|--------|---------|---------|---------|----------------|---------------|---------|------|-----|-----|---------|
| Longo Curso | No mês | 42.519 | 261 | 42.780 | 27.199 | 69.979 | Longo Curso | No mês | 18.187 | 100 | - | - | 18.187 |
| | Desde janeiro | 268.837 | 22.496 | 291.333 | 216.723 | 508.056 | | Desde janeiro | 127.756 | 99,9 | 108 | 0,1 | 127.864 |
| Cabo- tagem | No mês | - | - | - | - | - | Cabo- tagem | No mês | - | - | - | - | - |
| | Desde janeiro | - | - | - | - | - | | Desde janeiro | - | - | - | - | - |
| Total | No mês | 42.519 | 261 | 42.780 | 27.199 | 69.979 | Total | No mês | 18.187 | 100 | - | - | 18.187 |
| | Desde janeiro | 268.837 | 22.496 | 291.333 | 216.723 | 508.056 | | Desde janeiro | 127.756 | 99,9 | 108 | 0,1 | 127.864 |

T O T A L

| | | | | | | | | | | | | | |
|----------------|---------------|---------|--------|---------|---------|---------|----------------|---------------|---------|------|-----|-----|---------|
| Longo Curso | No mês | 52.048 | 3.971 | 56.019 | 35.383 | 91.402 | Longo Curso | No mês | 23.719 | 100 | - | - | 23.719 |
| | Desde janeiro | 352.229 | 38.276 | 390.505 | 277.470 | 667.975 | | Desde janeiro | 164.492 | 99,8 | 318 | 0,2 | 164.810 |
| Cabo- tagem | No mês | - | - | - | - | - | Cabo- tagem | No mês | - | - | - | - | - |
| | Desde janeiro | - | - | - | - | - | | Desde janeiro | - | - | - | - | - |
| Total | No mês | 52.048 | 3.971 | 56.019 | 35.383 | 91.402 | Total | No mês | 23.719 | 100 | - | - | 23.719 |
| | Desde janeiro | 352.229 | 38.276 | 390.505 | 277.470 | 667.975 | | Desde janeiro | 164.492 | 99,8 | 318 | 0,2 | 164.810 |

MOVIMENTO DE EMBARCAÇÕES
PORTO DE SANTOS

CODESP - fl.15
ESTATÍSTICA - Out / 09

| ESPECIFICAÇÃO | Bandeira | Navios | | | | Soma | Total | MOVIMENTO DE PASSAGEIROS | | | | | |
|-------------------------------|--------------|------------|----------------|-----------|--------|------|-------|--------------------------|----------|-------------|---------|-------------|---------|
| | | Cargueiros | De Passageiros | De Guerra | Outros | | | MÊS | EMBARQUE | DESEMBARQUE | SOMA | EM TRÂNSITO | TOTAL |
| Ao largo do mês anterior | Nacional | - | - | - | - | - | 39 | Janeiro | 94.133 | 96.633 | 190.766 | 14.358 | 205.124 |
| | Estrangeiras | 39 | - | - | - | 39 | | Fevereiro | 74.139 | 75.369 | 149.508 | 13.358 | 162.866 |
| Do mês anterior saídos no mês | Nacional | - | - | - | - | - | 38 | Março | 65.870 | 72.986 | 138.856 | 12.879 | 151.735 |
| | Estrangeiras | 38 | - | - | - | 38 | | Abril | 16.043 | 17.934 | 33.977 | 2.435 | 36.412 |
| Entrados | Nacional | 44 | - | 6 | - | 50 | 470 | Maio | - | - | - | - | - |
| | Estrangeiras | (*) 414 | 3 | - | 3 | 420 | | Junho | - | - | - | - | - |
| Atracados | Nacional | 44 | - | 5 | - | 49 | 461 | Julho | - | - | - | - | - |
| | Estrangeiras | 406 | 3 | - | 3 | 412 | | Agosto | - | - | - | - | - |
| Saídos | Nacional | 43 | - | 5 | - | 48 | 483 | Setembro | - | - | - | - | - |
| | Estrangeiras | 429 | 3 | - | 3 | 435 | | Outubro | 3.730 | 2.991 | 6.721 | 759 | 7.480 |
| Atracados que não saíram | Nacional | 1 | - | - | - | 1 | 18 | Novembro | - | - | - | - | - |
| | Estrangeiras | 17 | - | - | - | 17 | | Dezembro | - | - | - | - | - |
| Ao largo para o mês seguinte | Nacional | - | - | 1 | - | 1 | 46 | Desde Janeiro | | | | | |
| | Estrangeiras | 45 | - | - | - | 45 | | 253.915 | 265.913 | 519.828 | 43.789 | 563.617 | |

OBS : (*) 2 navios zarparam sem atracar.

| NAVEGAÇÃO | Entrados | | Remanescente do mês anterior | Zarpados | | Passaram para o mês seguinte | Atracados | | Dias de Atracação | Longo Curso | | Cabotagem | | Total | | |
|---------------|-------------|-----------|------------------------------|----------|-----------|------------------------------|-----------|-----------|-------------------|-------------|---------------|-----------|---------------|--------|---------------|-------|
| | No Mês | Acumulado | | No Mês | Acumulado | | No Mês | Acumulado | | No mês | Desde Janeiro | No mês | Desde Janeiro | No mês | Desde Janeiro | |
| Cais do Porto | Longo Curso | 413 | 4.099 | 39 | 2 | 25 | 44 | 406 | 4.053 | 1 | 263 | 2.776 | 22 | 337 | 285 | 3.113 |
| | Cabotagem | 57 | 705 | - | - | - | 2 | 55 | 704 | 2 | 41 | 432 | 12 | 125 | 53 | 557 |
| | | | | | | | | | | 3 | 27 | 255 | 3 | 20 | 30 | 275 |
| | | | | | | | | | | 4 | 19 | 149 | 2 | 13 | 21 | 162 |
| | | | | | | | | | | 5 | 13 | 111 | 2 | 5 | 15 | 116 |
| | | | | | | | | | 6 a 15 | 36 | 213 | 1 | 14 | 37 | 227 | |
| | | | | | | | | | Acima de 15 | 9 | 29 | - | - | 9 | 29 | |
| | | | | | | | | | Total | 408 | 3.965 | 42 | 514 | 450 | 4.479 | |

MAIOR TEMPO DE OPERAÇÃO : " CAPE YORK " com 25 dias

ATRACAÇÃO DE NAVIOS CARGUEIROS NO PORTO DE SANTOS

(ESPERAS)

CODESP - fl.16

ESTATÍSTICA - Out / 09

| TRECHO | Com menos 24h de espera | | Com 24 e menos de 48h de espera | | | | | | Com 48 e menos de 72h de espera | | | | | | Com 72 e mais horas de espera | | | | | | Total |
|--------|-------------------------|---|---------------------------------|---|--------------|---|--------|---|---------------------------------|---|--------------|---|--------|---|-------------------------------|---|--------------|---|--------|---|-------|
| | | | Causas | | | | Soma | | Causas | | | | Soma | | Causas | | | | Soma | | |
| | | | Do porto | | De terceiros | | | | Do porto | | De terceiros | | | | Do porto | | De terceiros | | | | |
| | Quant. | % | Quant. | % | Quant. | % | Quant. | % | Quant. | % | Quant. | % | Quant. | % | Quant. | % | Quant. | % | Quant. | % | |

NO MES

| | | | | | | | | | | | | | | | | | | | | | | | |
|--------------|--------------------------------|------|------|---|-----|------|------|------|------|---|----|-----|------|-----|------|---|-----|------|------|------|------|-----|----|
| Cais Público | Terminal da Alamoia | 11 | 31,4 | - | - | 6 | 17,2 | 6 | 17,2 | - | - | 9 | 25,7 | 9 | 25,7 | - | - | 9 | 25,7 | 9 | 25,7 | 35 | |
| | Cais do Saboó | 21 | 55,2 | - | - | 15 | 39,5 | 15 | 39,5 | - | - | 2 | 5,3 | 2 | 5,3 | - | - | - | - | - | - | 38 | |
| | Do arm. 5 ao arm. 12 (pátio) | - | - | - | - | - | - | - | - | - | - | - | - | - | - | - | - | - | 2 | 100 | 2 | 100 | 2 |
| | Do arm. 12-A ao arm. 23 | 10 | 21,3 | - | - | 5 | 10,6 | 5 | 10,6 | - | - | 2 | 4,3 | 2 | 4,3 | - | - | 30 | 63,8 | 30 | 63,8 | 47 | |
| | Do frigorífico à Mortona | - | - | - | - | 4 | 44,5 | 4 | 44,5 | - | - | 1 | 11,1 | 1 | 11,1 | - | - | 4 | 44,4 | 4 | 44,4 | 9 | |
| | Do 29 ao pátio do arm. 33 | 11 | 64,7 | - | - | 2 | 11,8 | 2 | 11,8 | - | - | 1 | 5,9 | 1 | 5,9 | - | - | 3 | 17,6 | 3 | 17,6 | 17 | |
| | Do arm. 38 ao arm. 39 | - | - | - | - | - | - | - | - | - | - | - | - | - | - | - | - | - | 11 | 100 | 11 | 100 | 11 |
| | Ilha do Barnabé | 5 | 27,7 | - | - | 3 | 16,7 | 3 | 16,7 | - | - | 1 | 5,6 | 1 | 5,6 | - | - | 9 | 50,0 | 9 | 50,0 | 18 | |
| | Term. de Fertilizantes | 3 | 18,7 | - | - | 1 | 6,3 | 1 | 6,3 | - | - | 1 | 6,3 | 1 | 6,3 | - | - | 11 | 68,7 | 11 | 68,7 | 16 | |
| Soma | 61 | 31,6 | - | - | 36 | 18,7 | 36 | 18,7 | - | - | 17 | 8,8 | 17 | 8,8 | - | - | 79 | 40,9 | 79 | 40,9 | 193 | | |
| Terminais | Uso Privado | 91 | 41,8 | - | - | 75 | 34,4 | 75 | 34,4 | - | - | 21 | 9,6 | 21 | 9,6 | - | - | 31 | 14,2 | 31 | 14,2 | 218 | |
| | Privativos no Porto Organizado | 11 | 91,7 | - | - | - | - | - | - | - | - | 1 | 8,3 | 1 | 8,3 | - | - | - | - | - | - | 12 | |
| | Priv.fora do Porto Organizado | 17 | 63,0 | - | - | 1 | 3,7 | 1 | 3,7 | - | - | - | - | - | - | - | - | 9 | 33,3 | 9 | 33,3 | 27 | |
| | Soma | 119 | 46,3 | - | - | 76 | 29,5 | 76 | 29,5 | - | - | 22 | 8,6 | 22 | 8,6 | - | - | 40 | 15,6 | 40 | 15,6 | 257 | |
| Total | 180 | 40,0 | - | - | 112 | 24,9 | 112 | 24,9 | - | - | 39 | 8,7 | 39 | 8,7 | - | - | 119 | 26,4 | 119 | 26,4 | 450 | | |

ACUMULADO

| | | | | | | | | | | | | | | | | | | | | | | |
|--------------|--------------------------------|-------|------|---|-------|------|-------|------|------|---|-----|-----|------|-----|------|---|-----|------|------|------|-------|-------|
| Cais Público | Terminal da Alamoia | 110 | 26,0 | - | - | 72 | 17,0 | 72 | 17,0 | - | - | 62 | 14,7 | 62 | 14,7 | - | - | 179 | 42,3 | 179 | 42,3 | 423 |
| | Cais do Saboó | 277 | 61,3 | - | - | 114 | 25,2 | 114 | 25,2 | - | - | 32 | 7,1 | 32 | 7,1 | - | - | 29 | 6,4 | 29 | 6,4 | 452 |
| | Do arm. 5 ao arm. 12 (pátio) | 13 | 46,4 | - | - | 3 | 10,7 | 3 | 10,7 | - | - | 2 | 7,2 | 2 | 7,2 | - | - | 10 | 35,7 | 10 | 35,7 | 28 |
| | Do arm. 12-A ao arm. 23 | 157 | 36,2 | - | - | 56 | 12,9 | 56 | 12,9 | - | - | 43 | 9,9 | 43 | 9,9 | - | - | 178 | 41,0 | 178 | 41,0 | 434 |
| | Do frigorífico à Mortona | 58 | 63,0 | - | - | 11 | 12,0 | 11 | 12,0 | - | - | 4 | 4,3 | 4 | 4,3 | - | - | 19 | 20,7 | 19 | 20,7 | 92 |
| | Do 29 ao pátio do arm. 33 | 107 | 75,9 | - | - | 16 | 11,4 | 16 | 11,4 | - | - | 4 | 2,8 | 4 | 2,8 | - | - | 14 | 9,9 | 14 | 9,9 | 141 |
| | Do arm. 38 ao arm. 39 | 27 | 17,2 | - | - | 14 | 8,9 | 14 | 8,9 | - | - | 5 | 3,2 | 5 | 3,2 | - | - | 111 | 70,7 | 111 | 70,7 | 157 |
| | Ilha do Barnabé | 76 | 42,7 | - | - | 39 | 21,9 | 39 | 21,9 | - | - | 12 | 6,7 | 12 | 6,7 | - | - | 51 | 28,7 | 51 | 28,7 | 178 |
| | Term. de Fertilizantes | 32 | 27,4 | - | - | 10 | 8,5 | 10 | 8,5 | - | - | 14 | 12,0 | 14 | 12,0 | - | - | 61 | 52,1 | 61 | 52,1 | 117 |
| Soma | 857 | 42,4 | - | - | 335 | 16,6 | 335 | 16,6 | - | - | 178 | 8,8 | 178 | 8,8 | - | - | 652 | 32,2 | 652 | 32,2 | 2.022 | |
| Terminais | Uso Privado | 1.235 | 55,7 | - | - | 662 | 29,9 | 662 | 29,9 | - | - | 173 | 7,8 | 173 | 7,8 | - | - | 147 | 6,6 | 147 | 6,6 | 2.217 |
| | Privativos no Porto Organizado | 93 | 86,1 | - | - | 9 | 8,3 | 9 | 8,3 | - | - | 3 | 2,8 | 3 | 2,8 | - | - | 3 | 2,8 | 3 | 2,8 | 108 |
| | Priv.fora do Porto Organizado | 101 | 52,6 | - | - | 34 | 17,7 | 34 | 17,7 | - | - | 11 | 5,7 | 11 | 5,7 | - | - | 46 | 24,0 | 46 | 24,0 | 192 |
| | Soma | 1.429 | 56,8 | - | - | 705 | 28,0 | 705 | 28,0 | - | - | 187 | 7,4 | 187 | 7,4 | - | - | 196 | 7,8 | 196 | 7,8 | 2.517 |
| Total | 2.286 | 50,4 | - | - | 1.040 | 22,9 | 1.040 | 22,9 | - | - | 365 | 8,0 | 365 | 8,0 | - | - | 848 | 18,7 | 848 | 18,7 | 4.539 | |

| | | | | | | | | |
|-------------|---|--|--|--|--|--|--|--|
| QUANTIDADES | CARACTERÍSTICAS DOS NAVIOS QUE ATRACARAM NO MÊS PORTO DE SANTOS | | | | | | CODESP - fl.17 ESTATÍSTICA - Out / 09 | |
|-------------|---|--|--|--|--|--|--|--|

| ESPECIFI- CAÇÃO | Longo Curso | | Cabotagem | | Total | |
|--------------------|-------------|---------------|-----------|---------------|--------|---------------|
| | No Mês | Desde Janeiro | No mês | Desde Janeiro | No Mês | Desde Janeiro |

| ESPÉCIE | | | | | | |
|------------------|-----|-------|----|-----|-----|-------|
| Carga Geral | 237 | 2.402 | 21 | 205 | 258 | 2.607 |
| Granéis Sólidos | 98 | 887 | 4 | 28 | 102 | 915 |
| Granéis Líquidos | 45 | 461 | 23 | 307 | 68 | 768 |
| Passageiros | 1 | 29 | 2 | 139 | 3 | 168 |
| Roll-on/Roll-off | 22 | 249 | - | - | 22 | 249 |
| Outros | 3 | 25 | 5 | 25 | 8 | 50 |
| Total | 406 | 4.053 | 55 | 704 | 461 | 4.757 |

| NATUREZA DA OPERAÇÃO | | | | | | |
|----------------------|-----|-------|----|-----|-----|-------|
| Descarga | 60 | 448 | 18 | 146 | 78 | 594 |
| Embarque | 121 | 1.254 | 9 | 176 | 130 | 1.430 |
| Descarga e Embarque | 221 | 2.297 | 21 | 218 | 242 | 2.515 |
| Sem operar | 4 | 54 | 7 | 164 | 11 | 218 |
| Total | 406 | 4.053 | 55 | 704 | 461 | 4.757 |

| ESPECIFI- CAÇÃO | Longo Curso | | Cabotagem | | Total | |
|--------------------|-------------|---------------|-----------|---------------|--------|---------------|
| | No Mês | Desde Janeiro | No mês | Desde Janeiro | No Mês | Desde Janeiro |

| TRL | | | | | | |
|-----------------|-----|-------|----|-----|-----|-------|
| Até 999 | 1 | 7 | 5 | 24 | 6 | 31 |
| 1.000 a 4.999 | 32 | 334 | 12 | 170 | 44 | 504 |
| 5.000 a 9.999 | 69 | 668 | 16 | 130 | 85 | 798 |
| 10.000 a 14.999 | 91 | 1.060 | 15 | 191 | 106 | 1.251 |
| 15.000 a 20.000 | 79 | 761 | 4 | 56 | 83 | 817 |
| Acima de 20.000 | 134 | 1.223 | 3 | 133 | 137 | 1.356 |
| Total | 406 | 4.053 | 55 | 704 | 461 | 4.757 |

| MAIOR CALADO (m) | | | | | | |
|------------------|-----|-------|----|-----|-----|-------|
| Até 6 | 25 | 265 | 3 | 29 | 28 | 294 |
| de 6 a 8 | 127 | 1.361 | 25 | 475 | 152 | 1.836 |
| de 8 a 10 | 144 | 1.569 | 25 | 185 | 169 | 1.754 |
| de 10 a 12 | 109 | 847 | 2 | 15 | 111 | 862 |
| Acima de 12 | 1 | 11 | - | - | 1 | 11 |

**ÍNDICES DE MOVIMENTAÇÃO
NO PORTO DE SANTOS**

CODESP - fl.18
ESTATÍSTICA - Out / 09

| ESPECIFI- CAÇÃO | Janeiro | Fevereiro | Março | Abril | Mai | Junho | Julho | Agosto | Setembro | Outubro | Novembro | Dezembro |
|--------------------|---------|-----------|-------|-------|-----|-------|-------|--------|----------|---------|----------|----------|
|--------------------|---------|-----------|-------|-------|-----|-------|-------|--------|----------|---------|----------|----------|

NAVIOS CARGUEIROS QUE ESTIVERAM ATRACADOS NO MÊS

| | | | | | | | | | | | | | |
|-----------------------------------|----------------|-----------|-----------|-----------|-----------|-----------|-----------|-----------|-----------|-----------|-----------|---|---|
| Quantidade | Carga Geral | 284 | 257 | 293 | 289 | 301 | 291 | 309 | 291 | 280 | 281 | - | - |
| | Granel Sólido | 59 | 62 | 77 | 92 | 96 | 83 | 76 | 121 | 99 | 96 | - | - |
| | Granel Líquido | 64 | 63 | 82 | 54 | 84 | 76 | 81 | 82 | 87 | 73 | - | - |
| Permanência (em navios, dias) | Carga Geral | 287 | 231 | 304 | 250 | 274 | 364 | 392 | 432 | 465 | 488 | - | - |
| | Granel Sólido | 242 | 232 | 257 | 282 | 336 | 241 | 237 | 414 | 344 | 395 | - | - |
| | Granel Líquido | 136 | 112 | 179 | 123 | 197 | 201 | 186 | 205 | 204 | 180 | - | - |
| Permanência Média (em dias) | Carga Geral | 1,0 | 0,9 | 1,0 | 0,9 | 0,9 | 1,3 | 1,3 | 1,5 | 1,7 | 1,7 | - | - |
| | Granel Sólido | 4,1 | 3,7 | 3,3 | 3,1 | 3,5 | 2,9 | 3,1 | 3,4 | 3,5 | 4,1 | - | - |
| | Granel Líquido | 2,1 | 1,8 | 2,2 | 2,3 | 2,3 | 2,6 | 2,3 | 2,5 | 2,3 | 2,5 | - | - |
| Tonelagem Movimentada | Carga Geral | 1.923.769 | 1.945.164 | 2.121.068 | 2.062.687 | 2.375.932 | 2.461.196 | 2.714.369 | 2.725.117 | 2.845.244 | 3.082.479 | - | - |
| | Granel Sólido | 2.107.995 | 2.311.926 | 3.286.582 | 3.848.279 | 3.681.289 | 3.315.695 | 2.750.159 | 4.108.295 | 3.422.529 | 3.457.998 | - | - |
| | Granel Líquido | 994.240 | 976.442 | 1.282.247 | 890.302 | 1.400.044 | 1.441.160 | 1.352.356 | 1.476.485 | 1.466.661 | 1.183.892 | - | - |

TONELAGEM MÉDIA

| | | | | | | | | | | | | | |
|---------------------------------|----------------|----------|----------|----------|----------|----------|----------|----------|----------|----------|----------|---|---|
| Movimentada por Navio | Carga Geral | 6.773,8 | 7.568,7 | 7.239,1 | 7.137,3 | 7.893,5 | 8.457,7 | 8.784,4 | 9.364,7 | 10.161,6 | 10.969,7 | - | - |
| | Granel Sólido | 35.728,7 | 37.289,1 | 42.682,9 | 41.829,1 | 38.346,8 | 39.948,1 | 36.186,3 | 33.952,9 | 34.571,0 | 36.020,8 | - | - |
| | Granel Líquido | 15.535,0 | 15.499,1 | 15.637,2 | 16.487,1 | 16.667,2 | 18.962,6 | 16.695,8 | 18.005,9 | 16.858,2 | 16.217,7 | - | - |
| Movimentada por Navio/Dia | Carga Geral | 6.703,0 | 8.420,6 | 6.977,2 | 8.250,7 | 8.671,3 | 6.761,5 | 6.924,4 | 6.308,1 | 6.118,8 | 6.316,6 | - | - |
| | Granel Sólido | 8.710,7 | 9.965,2 | 12.788,3 | 13.646,4 | 10.956,2 | 13.758,1 | 11.604,0 | 9.923,4 | 9.949,2 | 8.754,4 | - | - |
| | Granel Líquido | 7.310,6 | 8.718,2 | 7.163,4 | 7.238,2 | 7.106,8 | 7.170,0 | 7.270,7 | 7.202,4 | 7.189,5 | 6.577,2 | - | - |

UTILIZAÇÃO DO CAIS NO PORTO DE SANTOS

CODESP - fl.19
ESTATÍSTICA - Out / 09

| TRECHO | | | | MOVIMENTO - TAXAS DE UTILIZAÇÃO - OCUPAÇÃO | | | | | | | | | | |
|--------|--------------|---------------------|-----------------------|--|---------------|------------------|---------------|-------------------|---------------|-------------|---------------|--------------------------|-----------------------------------|-------------------|
| Local | Berço (a) | Extensão (m) (b) | Profundidade (m) * | Carga Geral | | Sólidos a Granel | | Líquidos a Granel | | Total | | Embarcações x dias ** | Ocupação média por dia (m) (c) | Índice % (c/b) |
| | | | | Peso (t) | Taxa (t/a) | Peso (t) | Taxa (t/a) | Peso (t) | Taxa (t/a) | Peso (t) | Taxa (t/a) | | | |

NO MÊS

| | | | | | | | | | | | | | | | |
|--------------|----------------------------------|----|--------|-------------|-----------|---------|-----------|---------|---------|---------|-----------|---------|-----|-------|------|
| Cais Público | Terminal da Alamoia | 4 | 1.166 | 12,7 | - | - | - | - | 766.219 | 191.555 | 766.219 | 191.555 | 87 | 478 | 41,0 |
| | Cais do Saboó | 4 | 769 | 10,7 | 177.190 | 44.297 | - | - | 10.759 | 2.690 | 187.949 | 46.987 | 38 | 203 | 26,4 |
| | Do arm. 5 ao arm. 12 (pátio) | 6 | # 1195 | 7,3 / 11,3 | 33.445 | 6.689 | - | - | - | - | 33.445 | 6.689 | 65 | 334 | 32,6 |
| | Do arm. 12-A ao arm. 23 | 9 | 1844 | 11,3 / 13 | 152.162 | 16.907 | 1.324.266 | 147.141 | - | - | 1.476.428 | 164.048 | 219 | 1.255 | 68,1 |
| | Do frigorífico à mortona | 5 | 801 | 8,3 | 24.505 | 4.901 | 28.292 | 5.658 | 16.170 | 3.234 | 68.967 | 13.793 | 105 | 514 | 64,2 |
| | Do arm. 29 ao arm. 33 | 8 | 1263 | 11,7 | 134.693 | 16.837 | 23.847 | 2.981 | 63.085 | 7.885 | 221.625 | 27.703 | 139 | 729 | 57,7 |
| | Do arm. 38 ao arm. 39 | 3 | 608 | 13,3 | - | - | 518.627 | 172.876 | - | - | 518.627 | 172.876 | 55 | 375 | 61,7 |
| | Ilha do Barnabé | 2 | 360 | 10,3 | - | - | - | - | 199.477 | 99.739 | 199.477 | 99.739 | 50 | 247 | 68,6 |
| Terminal | Terminal de Fertilizantes | 2 | 561 | 14,2 | - | - | 621.935 | 310.968 | - | - | 621.935 | 310.968 | 56 | 366 | 65,2 |
| | Uso Privado | 12 | 2.311 | 11,7 / 13,5 | 2.352.581 | 196.048 | 529.572 | 44.131 | - | - | 2.882.153 | 240.179 | 240 | 1.781 | 77,1 |
| | Privativos no Porto Organizado | 2 | 269 | 12 / 13,2 | - | - | 19.948 | 9.974 | 101.625 | 50.813 | 121.573 | 60.787 | 25 | 130 | 48,3 |
| | Privativos fora do P. Organizado | 6 | 1.208 | 10,9 / 12 | 207.903 | 34.651 | 391.511 | 65.252 | 26.557 | 4.426 | 625.971 | 104.329 | 119 | 691 | 57,2 |

169 m (1 berço) interditado

DESDE JANEIRO

| | | | | | | | | | | | | | | | |
|--------------|----------------------------------|----|--------|-------------|------------|-----------|------------|-----------|-----------|-----------|------------|-----------|-------|-------|------|
| Cais Público | Terminal da Alamoia | 4 | 1.166 | 12,7 | - | - | - | - | 8.707.718 | 2.176.930 | 8.707.718 | 2.176.930 | 961 | 533 | 45,7 |
| | Cais do Saboó | 4 | 769 | 10,7 | 1.983.258 | 495.815 | - | - | 88.260 | 22.065 | 2.071.518 | 517.880 | 373 | 203 | 26,4 |
| | Do arm. 5 ao arm. 12 (pátio) | 6 | # 1195 | 7,3 / 11,3 | 167.096 | 33.419 | - | - | - | - | 167.096 | 33.419 | 356 | 177 | 17,3 |
| | Do arm. 12-A ao arm. 23 | 9 | 1844 | 11,3 / 13 | 1.432.293 | 159.144 | 10.876.379 | 1.208.486 | - | - | 12.308.672 | 1.367.630 | 1.467 | 874 | 47,4 |
| | Do frigorífico à mortona | 5 | 801 | 8,3 | 112.915 | 22.583 | 314.938 | 62.988 | 188.516 | 37.703 | 616.369 | 123.274 | 550 | 285 | 35,6 |
| | Do arm. 29 ao arm. 33 | 8 | 1263 | 11,7 | 701.447 | 87.681 | 198.521 | 24.815 | 616.851 | 77.106 | 1.516.819 | 189.602 | 728 | 433 | 34,3 |
| | Do arm. 38 ao arm. 39 | 3 | 608 | 13,3 | - | - | 7.236.205 | 2.412.068 | - | - | 7.236.205 | 2.412.068 | 478 | 338 | 55,6 |
| | Ilha do Barnabé | 2 | 360 | 10,3 | - | - | - | - | 1.647.696 | 823.848 | 1.647.696 | 823.848 | 408 | 210 | 58,3 |
| Terminal | Terminal de Fertilizantes | 2 | 561 | 14,2 | - | - | 4.928.253 | 2.464.127 | - | - | 4.928.253 | 2.464.127 | 354 | 237 | 42,2 |
| | Uso Privado | 12 | 2.311 | 11,7 / 13,5 | 18.988.423 | 1.582.369 | 4.929.410 | 410.784 | - | - | 23.917.833 | 1.993.153 | 1.984 | 1.469 | 63,6 |
| | Privativos no Porto Organizado | 2 | 269 | 12 / 13,2 | - | - | 255.749 | 127.875 | 974.251 | 487.126 | 1.230.000 | 615.000 | 251 | 135 | 50,2 |
| | Privativos fora do P. Organizado | 6 | 1.208 | 10,9 / 12 | 871.593 | 145.265 | 3.551.292 | 591.882 | 240.537 | 40.090 | 4.663.422 | 777.237 | 850 | 506 | 41,9 |

* Profundidade de projeto referida ao "zero hidrográfico" do Porto de Santos (0,72m abaixo do NR da DHN)

** Não computadas as inoperantes

| EM TONELADAS | | MOVIMENTO NOS TERMINAIS DE USO PRIVADO DO PORTO DE SANTOS - NO MÊS | | | | | | | | | | | | | | | CODESP - fl.20 ESTATÍSTICA - Out / 09 | | | | | | |
|--------------------|--------------------------|--|------|---------|---------|-------------|-------------|------------|---------|---------|---------|---------|-------------|-------------|-----------|---------|--|---------|-----------|-------------|-------------|-----------|---------|
| ESPECIFICAÇÃO | | IMPORTAÇÃO | | | | | | EXPORTAÇÃO | | | | | | TOTAL GERAL | | | | | | | | | |
| | | CARGILL | TEAG | TECONDI | TECON | TERMINAL 35 | TERMINAL 37 | TOTAL | CARGILL | TEAG | TECONDI | TECON | TERMINAL 35 | TERMINAL 37 | TOTAL | CARGILL | TEAG | TECONDI | TECON | TERMINAL 35 | TERMINAL 37 | TOTAL | |
| LONGO CURSO | | | | | | | | | | | | | | | | | | | | | | | |
| Carga Geral | Conteinerizada | - | - | 133.417 | 548.736 | 209.028 | 83.121 | 974.302 | - | - | 166.085 | 586.404 | 265.822 | 145.918 | 1.164.229 | - | - | 299.502 | 1.135.140 | 474.850 | 229.039 | 2.138.531 | |
| | Solta | - | - | 1.341 | 9.818 | - | - | 11.159 | - | - | 1.593 | 5.744 | 136 | - | 7.473 | - | - | 2.934 | 15.562 | 136 | - | 18.632 | |
| | Soma | - | - | 134.758 | 558.554 | 209.028 | 83.121 | 985.461 | - | - | 167.678 | 592.148 | 265.958 | 145.918 | 1.171.702 | - | - | 302.436 | 1.150.702 | 474.986 | 229.039 | 2.157.163 | |
| Sólidos a Granel | Açúcar | - | - | - | - | - | - | - | - | 306.178 | - | - | - | - | 306.178 | - | 306.178 | - | - | - | - | 306.178 | |
| | Adubo | - | - | - | - | - | - | - | - | - | - | - | - | - | - | - | - | - | - | - | - | - | |
| | Carvão | - | - | - | - | - | - | - | - | - | - | - | - | - | - | - | - | - | - | - | - | - | |
| | Enxofre | - | - | - | - | - | - | - | - | - | - | - | - | - | - | - | - | - | - | - | - | - | |
| | Milho | - | - | - | - | - | - | - | 130.095 | - | - | - | - | - | 130.095 | 130.095 | - | - | - | - | - | - | 130.095 |
| | Polpa Cítrica Peletizada | - | - | - | - | - | - | - | - | - | - | - | - | - | - | - | - | - | - | - | - | - | |
| | Soja em Grãos | - | - | - | - | - | - | - | 91.186 | - | - | - | - | - | 91.186 | 91.186 | - | - | - | - | - | - | 91.186 |
| | Soja Peletizada | - | - | - | - | - | - | - | - | - | - | - | - | - | - | - | - | - | - | - | - | - | |
| | Outros | - | - | - | - | - | - | - | 2.113 | - | - | - | - | - | 2.113 | 2.113 | - | - | - | - | - | - | 2.113 |
| Soma | - | - | - | - | - | - | - | 223.394 | 306.178 | - | - | - | - | 529.572 | 223.394 | 306.178 | - | - | - | - | - | 529.572 | |
| Líquidos a Granel | Ácido Fosfórico | - | - | - | - | - | - | - | - | - | - | - | - | - | - | - | - | - | - | - | - | - | |
| | Alcool | - | - | - | - | - | - | - | - | - | - | - | - | - | - | - | - | - | - | - | - | - | |
| | Amônia | - | - | - | - | - | - | - | - | - | - | - | - | - | - | - | - | - | - | - | - | - | |
| | Gasolina | - | - | - | - | - | - | - | - | - | - | - | - | - | - | - | - | - | - | - | - | - | |
| | Soda Cáustica | - | - | - | - | - | - | - | - | - | - | - | - | - | - | - | - | - | - | - | - | - | |
| | Sucos Cítricos | - | - | - | - | - | - | - | - | - | - | - | - | - | - | - | - | - | - | - | - | - | |
| | Xilenos | - | - | - | - | - | - | - | - | - | - | - | - | - | - | - | - | - | - | - | - | - | |
| | Outros | - | - | - | - | - | - | - | - | - | - | - | - | - | - | - | - | - | - | - | - | - | |
| Soma | - | - | - | - | - | - | - | - | - | - | - | - | - | - | - | - | - | - | - | - | - | | |
| TOTAL | | - | - | 134.758 | 558.554 | 209.028 | 83.121 | 985.461 | 223.394 | 306.178 | 167.678 | 592.148 | 265.958 | 145.918 | 1.701.274 | 223.394 | 306.178 | 302.436 | 1.150.702 | 474.986 | 229.039 | 2.686.735 | |
| CABOTAGEM | | | | | | | | | | | | | | | | | | | | | | | |
| Carga Geral | Conteinerizada | - | - | - | 34.623 | 11.241 | 25.619 | 71.483 | - | - | - | 77.628 | 12.211 | 34.096 | 123.935 | - | - | - | 112.251 | 23.452 | 59.715 | 195.418 | |
| | Solta | - | - | - | - | - | - | - | - | - | - | - | - | - | - | - | - | - | - | - | - | - | |
| | Soma | - | - | - | 34.623 | 11.241 | 25.619 | 71.483 | - | - | - | 77.628 | 12.211 | 34.096 | 123.935 | - | - | - | 112.251 | 23.452 | 59.715 | 195.418 | |
| Sólidos a Granel | Açúcar | - | - | - | - | - | - | - | - | - | - | - | - | - | - | - | - | - | - | - | - | - | |
| | Adubo | - | - | - | - | - | - | - | - | - | - | - | - | - | - | - | - | - | - | - | - | - | |
| | Carvão | - | - | - | - | - | - | - | - | - | - | - | - | - | - | - | - | - | - | - | - | - | |
| | Enxofre | - | - | - | - | - | - | - | - | - | - | - | - | - | - | - | - | - | - | - | - | - | |
| | Milho | - | - | - | - | - | - | - | - | - | - | - | - | - | - | - | - | - | - | - | - | - | |
| | Polpa Cítrica Peletizada | - | - | - | - | - | - | - | - | - | - | - | - | - | - | - | - | - | - | - | - | - | |
| | Soja em Grãos | - | - | - | - | - | - | - | - | - | - | - | - | - | - | - | - | - | - | - | - | - | |
| | Soja Peletizada | - | - | - | - | - | - | - | - | - | - | - | - | - | - | - | - | - | - | - | - | - | |
| | Outros | - | - | - | - | - | - | - | - | - | - | - | - | - | - | - | - | - | - | - | - | - | |
| Soma | - | - | - | - | - | - | - | - | - | - | - | - | - | - | - | - | - | - | - | - | - | | |
| Líquidos a Granel | Ácido Fosfórico | - | - | - | - | - | - | - | - | - | - | - | - | - | - | - | - | - | - | - | - | - | |
| | Alcool | - | - | - | - | - | - | - | - | - | - | - | - | - | - | - | - | - | - | - | - | - | |
| | Amônia | - | - | - | - | - | - | - | - | - | - | - | - | - | - | - | - | - | - | - | - | - | |
| | Gasolina | - | - | - | - | - | - | - | - | - | - | - | - | - | - | - | - | - | - | - | - | - | |
| | Soda Cáustica | - | - | - | - | - | - | - | - | - | - | - | - | - | - | - | - | - | - | - | - | - | |
| | Sucos Cítricos | - | - | - | - | - | - | - | - | - | - | - | - | - | - | - | - | - | - | - | - | - | |
| | Xilenos | - | - | - | - | - | - | - | - | - | - | - | - | - | - | - | - | - | - | - | - | - | |
| | Outros | - | - | - | - | - | - | - | - | - | - | - | - | - | - | - | - | - | - | - | - | - | |
| Soma | - | - | - | - | - | - | - | - | - | - | - | - | - | - | - | - | - | - | - | - | - | | |
| TOTAL | | - | - | - | 34.623 | 11.241 | 25.619 | 71.483 | - | - | - | 77.628 | 12.211 | 34.096 | 123.935 | - | - | - | 112.251 | 23.452 | 59.715 | 195.418 | |
| TOTAL GERAL | | - | - | 134.758 | 593.177 | 220.269 | 108.740 | 1.056.944 | 223.394 | 306.178 | 167.678 | 669.776 | 278.169 | 180.014 | 1.825.209 | 223.394 | 306.178 | 302.436 | 1.262.953 | 498.438 | 288.754 | 2.882.153 | |

| EM TONELADAS | | MOVIMENTO NOS TERMINAIS DE USO PRIVADO DO PORTO DE SANTOS - ACUMULADO | | | | | | | | | | | | | | CODESP - fl.21 ESTATÍSTICA - Out / 09 | | | | | | | |
|--------------------|--------------------------|---|------|---------|-----------|-------------|-------------|------------|-----------|-----------|-----------|-----------|-------------|-------------|------------|--|-----------|-----------|-----------|-------------|-------------|------------|-----------|
| ESPECIFICAÇÃO | | IMPORTAÇÃO | | | | | | EXPORTAÇÃO | | | | | | TOTAL GERAL | | | | | | | | | |
| | | CARGILL | TEAG | TECONDI | TECON | TERMINAL 35 | TERMINAL 37 | TOTAL | CARGILL | TEAG | TECONDI | TECON | TERMINAL 35 | TERMINAL 37 | TOTAL | CARGILL | TEAG | TECONDI | TECON | TERMINAL 35 | TERMINAL 37 | TOTAL | |
| LONGO CURSO | | | | | | | | | | | | | | | | | | | | | | | |
| Carga Geral | Conteinerizada | - | - | 944.085 | 3.865.588 | 1.539.750 | 705.482 | 7.054.905 | - | - | 1.422.686 | 5.153.366 | 2.174.999 | 1.379.667 | 10.130.718 | - | - | 2.366.771 | 9.018.954 | 3.714.749 | 2.085.149 | 17.185.623 | |
| | Solta | - | - | 1.949 | 40.543 | 446 | - | 42.938 | - | - | 19.176 | 69.276 | 136 | - | 88.588 | - | - | 21.125 | 109.819 | 582 | - | 131.526 | |
| | Soma | - | - | 946.034 | 3.906.131 | 1.540.196 | 705.482 | 7.097.843 | - | - | 1.441.862 | 5.222.642 | 2.175.135 | 1.379.667 | 10.219.306 | - | - | 2.387.896 | 9.128.773 | 3.715.331 | 2.085.149 | 17.317.149 | |
| Sólidos a Granel | Açúcar | - | - | - | - | - | - | - | - | 2.550.488 | - | - | - | - | 2.550.488 | - | 2.550.488 | - | - | - | - | 2.550.488 | |
| | Adubo | - | - | - | - | - | - | - | - | - | - | - | - | - | - | - | - | - | - | - | - | - | |
| | Carvão | - | - | - | - | - | - | - | - | - | - | - | - | - | - | - | - | - | - | - | - | - | |
| | Enxofre | - | - | - | - | - | - | - | - | - | - | - | - | - | - | - | - | - | - | - | - | - | |
| | Milho | - | - | - | - | - | - | - | 421.001 | - | - | - | - | - | 421.001 | 421.001 | - | - | - | - | - | - | 421.001 |
| | Polpa Cítrica Peletizada | - | - | - | - | - | - | - | - | - | - | - | - | - | - | - | - | - | - | - | - | - | |
| | Soja em Grãos | - | - | - | - | - | - | - | 1.605.219 | - | - | - | - | - | 1.605.219 | 1.605.219 | - | - | - | - | - | - | 1.605.219 |
| | Soja Peletizada | - | - | - | - | - | - | - | 10.350 | - | - | - | - | - | 10.350 | 10.350 | - | - | - | - | - | - | 10.350 |
| | Outros | - | - | - | - | - | - | - | 245.506 | - | - | - | - | - | 245.506 | 245.506 | - | - | - | - | - | - | 245.506 |
| Soma | - | - | - | - | - | - | - | 2.282.076 | 2.550.488 | - | - | - | - | 4.832.564 | 2.282.076 | 2.550.488 | - | - | - | - | - | 4.832.564 | |
| Líquidos a Granel | Ácido Fosfórico | - | - | - | - | - | - | - | - | - | - | - | - | - | - | - | - | - | - | - | - | - | |
| | Alcool | - | - | - | - | - | - | - | - | - | - | - | - | - | - | - | - | - | - | - | - | - | |
| | Amônia | - | - | - | - | - | - | - | - | - | - | - | - | - | - | - | - | - | - | - | - | - | |
| | Gasolina | - | - | - | - | - | - | - | - | - | - | - | - | - | - | - | - | - | - | - | - | - | |
| | Soda Cáustica | - | - | - | - | - | - | - | - | - | - | - | - | - | - | - | - | - | - | - | - | - | |
| | Sucos Cítricos | - | - | - | - | - | - | - | - | - | - | - | - | - | - | - | - | - | - | - | - | - | |
| | Xilenos | - | - | - | - | - | - | - | - | - | - | - | - | - | - | - | - | - | - | - | - | - | |
| | Outros | - | - | - | - | - | - | - | - | - | - | - | - | - | - | - | - | - | - | - | - | - | |
| Soma | - | - | - | - | - | - | - | - | - | - | - | - | - | - | - | - | - | - | - | - | - | | |
| TOTAL | | - | - | 946.034 | 3.906.131 | 1.540.196 | 705.482 | 7.097.843 | 2.282.076 | 2.550.488 | 1.441.862 | 5.222.642 | 2.175.135 | 1.379.667 | 15.051.870 | 2.282.076 | 2.550.488 | 2.387.896 | 9.128.773 | 3.715.331 | 2.085.149 | 22.149.713 | |
| CABOTAGEM | | | | | | | | | | | | | | | | | | | | | | | |
| Carga Geral | Conteinerizada | - | - | - | 321.179 | 240.022 | 121.424 | 682.625 | - | - | - | 518.872 | 316.736 | 153.216 | 988.824 | - | - | - | 840.051 | 556.758 | 274.640 | 1.671.449 | |
| | Solta | - | - | - | - | - | - | - | - | - | - | - | - | - | - | - | - | - | - | - | - | - | |
| | Soma | - | - | - | 321.179 | 240.022 | 121.424 | 682.625 | - | - | - | 518.872 | 316.736 | 153.216 | 988.824 | - | - | - | 840.051 | 556.758 | 274.640 | 1.671.449 | |
| Sólidos a Granel | Açúcar | - | - | - | - | - | - | - | - | 5.453 | - | - | - | - | 5.453 | - | 5.453 | - | - | - | - | 5.453 | |
| | Adubo | - | - | - | - | - | - | - | - | - | - | - | - | - | - | - | - | - | - | - | - | - | |
| | Carvão | - | - | - | - | - | - | - | - | - | - | - | - | - | - | - | - | - | - | - | - | - | |
| | Enxofre | - | - | - | - | - | - | - | - | - | - | - | - | - | - | - | - | - | - | - | - | - | |
| | Milho | - | - | - | - | - | - | - | 32.354 | - | - | - | - | - | 32.354 | 32.354 | - | - | - | - | - | - | 32.354 |
| | Polpa Cítrica Peletizada | - | - | - | - | - | - | - | - | - | - | - | - | - | - | - | - | - | - | - | - | - | |
| | Soja em Grãos | - | - | - | - | - | - | - | - | - | - | - | - | - | - | - | - | - | - | - | - | - | |
| | Soja Peletizada | - | - | - | - | - | - | - | - | - | - | - | - | - | - | - | - | - | - | - | - | - | |
| Outros | - | - | - | - | - | - | - | - | - | - | - | - | - | - | - | - | - | - | - | - | - | | |
| Soma | - | - | - | - | - | - | - | 32.354 | 5.453 | - | - | - | - | 37.807 | 32.354 | 5.453 | - | - | - | - | - | 37.807 | |
| Líquidos a Granel | Ácido Fosfórico | - | - | - | - | - | - | - | - | - | - | - | - | - | - | - | - | - | - | - | - | - | |
| | Alcool | - | - | - | - | - | - | - | - | - | - | - | - | - | - | - | - | - | - | - | - | - | |
| | Amônia | - | - | - | - | - | - | - | - | - | - | - | - | - | - | - | - | - | - | - | - | - | |
| | Gasolina | - | - | - | - | - | - | - | - | - | - | - | - | - | - | - | - | - | - | - | - | - | |
| | Soda Cáustica | - | - | - | - | - | - | - | - | - | - | - | - | - | - | - | - | - | - | - | - | - | |
| | Sucos Cítricos | - | - | - | - | - | - | - | - | - | - | - | - | - | - | - | - | - | - | - | - | - | |
| | Xilenos | - | - | - | - | - | - | - | - | - | - | - | - | - | - | - | - | - | - | - | - | - | |
| | Outros | - | - | - | - | - | - | - | - | - | - | - | - | - | - | - | - | - | - | - | - | - | |
| Soma | - | - | - | - | - | - | - | - | - | - | - | - | - | - | - | - | - | - | - | - | - | | |
| TOTAL | | - | - | - | 321.179 | 240.022 | 121.424 | 682.625 | 32.354 | 5.453 | - | 518.872 | 316.736 | 153.216 | 1.026.631 | 32.354 | 5.453 | - | 840.051 | 556.758 | 274.640 | 1.709.256 | |
| TOTAL GERAL | | - | - | 946.034 | 4.227.310 | 1.780.218 | 826.906 | 7.780.468 | 2.314.430 | 2.555.941 | 1.441.862 | 5.741.514 | 2.491.871 | 1.532.883 | 16.078.501 | 2.314.430 | 2.555.941 | 2.387.896 | 9.968.824 | 4.272.089 | 2.359.789 | 23.858.969 | |

| EM TONELADAS | | MOVIMENTO NOS TERMINAIS PRIVATIVOS DO PORTO DE SANTOS - NO MÊS | | | | | | | | | | CODESP - fl.22 ESTATÍSTICA - Out / 09 | | | | |
|--------------------|--------------------------|--|---------|--------------------------|-------------|---------|---------------------|---------|--------------------------|-------------|---------|--|---------|--------------------------|-------------|---------|
| ESPECIFICAÇÃO | | IMPORTAÇÃO | | | | | EXPORTAÇÃO | | | | | TOTAL GERAL | | | | |
| | | No Porto Organizado | | Fora do Porto Organizado | | | No Porto Organizado | | Fora do Porto Organizado | | | No Porto Organizado | | Fora do Porto Organizado | | |
| | | CUTRALE | DOW | COSIPA | ULTRAFÉRTIL | TOTAL | CUTRALE | DOW | COSIPA | ULTRAFÉRTIL | TOTAL | CUTRALE | DOW | COSIPA | ULTRAFÉRTIL | TOTAL |
| LONGO CURSO | | | | | | | | | | | | | | | | |
| Carga Geral | Conteinerizada | - | - | - | - | - | - | - | - | - | - | - | - | - | - | - |
| | Solta | - | - | 3.185 | - | 3.185 | - | - | 204.718 | - | 204.718 | - | - | 207.903 | - | 207.903 |
| | Soma | - | - | 3.185 | - | 3.185 | - | - | 204.718 | - | 204.718 | - | - | 207.903 | - | 207.903 |
| Sólidos a Granel | Açúcar | - | - | - | - | - | - | - | - | - | - | - | - | - | - | - |
| | Adubo | - | - | - | 75.596 | 75.596 | - | - | - | - | - | - | - | - | 75.596 | 75.596 |
| | Carvão | - | - | 170.239 | - | 170.239 | - | - | - | - | - | - | - | 170.239 | - | 170.239 |
| | Enxofre | - | - | - | 82.367 | 82.367 | - | - | - | - | - | - | - | - | 82.367 | 82.367 |
| | Milho | - | - | - | - | - | - | - | - | - | - | - | - | - | - | - |
| | Polpa Cítrica Peletizada | - | - | - | - | - | - | - | - | - | - | - | - | - | - | - |
| | Soja em Grãos | - | - | - | - | - | - | - | - | - | - | - | - | - | - | - |
| | Soja Peletizada | - | - | - | - | - | - | - | - | - | - | - | - | - | - | - |
| | Outros | - | - | 63.309 | - | 63.309 | 19.948 | - | - | - | 19.948 | 19.948 | - | 63.309 | - | 83.257 |
| Soma | - | - | 233.548 | 157.963 | 391.511 | 19.948 | - | - | - | 19.948 | 19.948 | - | 233.548 | 157.963 | 411.459 | |
| Líquidos a Granel | Ácido Fosfórico | - | - | - | - | - | - | - | - | - | - | - | - | - | - | - |
| | Alcool | - | - | - | - | - | - | - | - | - | - | - | - | - | - | - |
| | Amônia | - | - | - | 16.601 | 16.601 | - | - | - | - | - | - | - | - | 16.601 | 16.601 |
| | Gasolina | - | - | - | - | - | - | - | - | - | - | - | - | - | - | - |
| | Soda Cáustica | - | - | - | - | - | - | - | - | - | - | - | - | - | - | - |
| | Sucos Cítricos | - | - | - | - | - | 42.899 | - | - | - | 42.899 | 42.899 | - | - | - | 42.899 |
| | Xilenos | - | - | - | - | - | - | - | - | - | - | - | - | - | - | - |
| | Outros | - | 2.395 | - | - | 2.395 | - | 1.134 | - | - | 1.134 | - | 3.529 | - | - | 3.529 |
| Soma | - | 2.395 | - | 16.601 | 18.996 | 42.899 | 1.134 | - | - | 44.033 | 42.899 | 3.529 | - | 16.601 | 63.029 | |
| TOTAL | - | 2.395 | 236.733 | 174.564 | 413.692 | 62.847 | 1.134 | 204.718 | - | 268.699 | 62.847 | 3.529 | 441.451 | 174.564 | 682.391 | |
| CABOTAGEM | | | | | | | | | | | | | | | | |
| Carga Geral | Conteinerizada | - | - | - | - | - | - | - | - | - | - | - | - | - | - | - |
| | Solta | - | - | - | - | - | - | - | - | - | - | - | - | - | - | - |
| | Soma | - | - | - | - | - | - | - | - | - | - | - | - | - | - | - |
| Sólidos a Granel | Açúcar | - | - | - | - | - | - | - | - | - | - | - | - | - | - | - |
| | Adubo | - | - | - | - | - | - | - | - | - | - | - | - | - | - | - |
| | Carvão | - | - | - | - | - | - | - | - | - | - | - | - | - | - | - |
| | Enxofre | - | - | - | - | - | - | - | - | - | - | - | - | - | - | - |
| | Milho | - | - | - | - | - | - | - | - | - | - | - | - | - | - | - |
| | Polpa Cítrica Peletizada | - | - | - | - | - | - | - | - | - | - | - | - | - | - | - |
| | Soja em Grãos | - | - | - | - | - | - | - | - | - | - | - | - | - | - | - |
| | Soja Peletizada | - | - | - | - | - | - | - | - | - | - | - | - | - | - | - |
| | Outros | - | - | - | - | - | - | - | - | - | - | - | - | - | - | - |
| Soma | - | - | - | - | - | - | - | - | - | - | - | - | - | - | - | |
| Líquidos a Granel | Ácido Fosfórico | - | - | - | - | - | - | - | - | - | - | - | - | - | - | - |
| | Alcool | - | - | - | - | - | - | - | - | - | - | - | - | - | - | - |
| | Amônia | - | - | - | - | - | - | - | - | - | - | - | - | - | - | - |
| | Gasolina | - | - | - | - | - | - | - | - | - | - | - | - | - | - | - |
| | Soda Cáustica | - | 32.293 | - | - | 32.293 | - | - | - | 9.956 | 9.956 | - | 32.293 | - | 9.956 | 42.249 |
| | Sucos Cítricos | - | - | - | - | - | - | - | - | - | - | - | - | - | - | - |
| | Xilenos | - | - | - | - | - | - | - | - | - | - | - | - | - | - | - |
| | Outros | - | 22.347 | - | - | 22.347 | - | 557 | - | - | 557 | - | 22.904 | - | - | 22.904 |
| Soma | - | 54.640 | - | - | 54.640 | - | 557 | - | 9.956 | 10.513 | - | 55.197 | - | 9.956 | 65.153 | |
| TOTAL | - | 54.640 | - | - | 54.640 | - | 557 | - | 9.956 | 10.513 | - | 55.197 | - | 9.956 | 65.153 | |
| TOTAL GERAL | - | 57.035 | 236.733 | 174.564 | 468.332 | 62.847 | 1.691 | 204.718 | 9.956 | 279.212 | 62.847 | 58.726 | 441.451 | 184.520 | 747.544 | |

| EM TONELADAS | | MOVIMENTO NOS TERMINAIS PRIVATIVOS DO PORTO DE SANTOS - ACUMULADO | | | | | | | | | | CODESP - fl.23 ESTATÍSTICA - Out / 09 | | | | |
|--------------------|--------------------------|---|-----------|--------------------------|-------------|-----------|---------------------|---------|--------------------------|-------------|-----------|--|-----------|--------------------------|-------------|-----------|
| ESPECIFICAÇÃO | | IMPORTAÇÃO | | | | | EXPORTAÇÃO | | | | | TOTAL GERAL | | | | |
| | | No Porto Organizado | | Fora do Porto Organizado | | | No Porto Organizado | | Fora do Porto Organizado | | | No Porto Organizado | | Fora do Porto Organizado | | |
| | | CUTRALE | DOW | COSIPA | ULTRAFÉRTIL | TOTAL | CUTRALE | DOW | COSIPA | ULTRAFÉRTIL | TOTAL | CUTRALE | DOW | COSIPA | ULTRAFÉRTIL | TOTAL |
| LONGO CURSO | | | | | | | | | | | | | | | | |
| Carga Geral | Containerizada | - | - | 37 | - | 37 | - | - | - | - | - | - | - | 37 | - | 37 |
| | Solta | - | - | 24.657 | - | 24.657 | - | - | 846.899 | - | 846.899 | - | - | 871.556 | - | 871.556 |
| | Soma | - | - | 24.694 | - | 24.694 | - | - | 846.899 | - | 846.899 | - | - | 871.593 | - | 871.593 |
| Sólidos a Granel | Açúcar | - | - | - | - | - | - | - | - | - | - | - | - | - | - | - |
| | Adubo | - | - | - | 584.787 | 584.787 | - | - | - | - | - | - | - | 584.787 | 584.787 | |
| | Carvão | - | - | 1.898.616 | - | 1.898.616 | - | - | 229.724 | - | 229.724 | - | - | 2.128.340 | 2.128.340 | |
| | Enxofre | - | - | - | 655.620 | 655.620 | - | - | - | - | - | - | - | 655.620 | 655.620 | |
| | Milho | - | - | - | - | - | - | - | - | - | - | - | - | - | - | |
| | Polpa Cítrica Peletizada | - | - | - | - | - | 235.801 | - | - | - | - | 235.801 | - | 235.801 | 235.801 | |
| | Soja em Grãos | - | - | - | - | - | - | - | - | - | - | - | - | - | - | |
| | Soja Peletizada | - | - | - | - | - | - | - | - | - | - | - | - | - | - | |
| | Outros | - | - | 121.994 | - | 121.994 | 19.948 | - | - | - | - | 19.948 | - | 121.994 | - | 141.942 |
| Soma | - | - | 2.020.610 | 1.240.407 | 3.261.017 | 255.749 | - | 229.724 | - | 485.473 | 255.749 | - | 2.250.334 | 1.240.407 | 3.746.490 | |
| Líquidos a Granel | Ácido Fosfórico | - | - | - | - | - | - | - | - | - | - | - | - | - | - | - |
| | Alcool | - | - | - | - | - | - | - | - | - | - | - | - | - | - | - |
| | Amônia | - | - | - | 230.581 | 230.581 | - | - | - | - | - | - | - | 230.581 | 230.581 | |
| | Gasolina | - | - | - | - | - | - | - | - | - | - | - | - | - | - | |
| | Soda Cáustica | - | 12.553 | - | - | 12.553 | - | 1.587 | - | - | 1.587 | - | 14.140 | - | 14.140 | |
| | Sucos Cítricos | - | - | - | - | - | 528.393 | - | - | - | 528.393 | - | - | - | 528.393 | |
| | Xilenos | - | - | - | - | - | - | - | - | - | - | - | - | - | - | |
| | Outros | - | 26.740 | - | - | 26.740 | - | 4.789 | - | - | 4.789 | - | 31.529 | - | 31.529 | |
| Soma | - | 39.293 | - | 230.581 | 269.874 | 528.393 | 6.376 | - | - | 534.769 | 528.393 | 45.669 | - | 230.581 | 804.643 | |
| TOTAL | | - | 39.293 | 2.045.304 | 1.470.988 | 3.555.585 | 784.142 | 6.376 | 1.076.623 | - | 1.867.141 | 784.142 | 45.669 | 3.121.927 | 1.470.988 | 5.422.726 |
| CABOTAGEM | | | | | | | | | | | | | | | | |
| Carga Geral | Containerizada | - | - | - | - | - | - | - | - | - | - | - | - | - | - | - |
| | Solta | - | - | - | - | - | - | - | - | - | - | - | - | - | - | - |
| | Soma | - | - | - | - | - | - | - | - | - | - | - | - | - | - | - |
| Sólidos a Granel | Açúcar | - | - | - | - | - | - | - | - | - | - | - | - | - | - | - |
| | Adubo | - | - | - | - | - | - | - | 28.035 | - | 28.035 | - | 28.035 | - | 28.035 | |
| | Carvão | - | - | - | - | - | - | - | - | - | - | - | - | - | - | |
| | Enxofre | - | - | - | - | - | - | - | - | - | - | - | - | - | - | |
| | Milho | - | - | - | - | - | - | - | - | - | - | - | - | - | - | |
| | Polpa Cítrica Peletizada | - | - | - | - | - | - | - | - | - | - | - | - | - | - | |
| | Soja em Grãos | - | - | - | - | - | - | - | - | - | - | - | - | - | - | |
| | Soja Peletizada | - | - | - | - | - | - | - | - | - | - | - | - | - | - | |
| | Outros | - | - | 32.516 | - | 32.516 | - | - | - | - | - | - | - | 32.516 | 32.516 | |
| Soma | - | - | 32.516 | - | 32.516 | - | - | 28.035 | - | 28.035 | - | - | 60.551 | 60.551 | | |
| Líquidos a Granel | Ácido Fosfórico | - | - | - | - | - | - | - | - | - | - | - | - | - | - | - |
| | Alcool | - | - | - | - | - | - | - | - | - | - | - | - | - | - | - |
| | Amônia | - | - | - | - | - | - | - | - | - | - | - | - | - | - | - |
| | Gasolina | - | - | - | - | - | - | - | - | - | - | - | - | - | - | - |
| | Soda Cáustica | - | 201.076 | - | - | 201.076 | - | 17.489 | - | 9.956 | 27.445 | - | 218.565 | - | 9.956 | 228.521 |
| | Sucos Cítricos | - | - | - | - | - | - | - | - | - | - | - | - | - | - | |
| | Xilenos | - | - | - | - | - | - | - | - | - | - | - | - | - | - | |
| | Outros | - | 169.165 | - | - | 169.165 | - | 12.459 | - | - | 12.459 | - | 181.624 | - | 181.624 | |
| Soma | - | 370.241 | - | - | 370.241 | - | 29.948 | - | 9.956 | 39.904 | - | 400.189 | - | 9.956 | 410.145 | |
| TOTAL | | - | 370.241 | 32.516 | - | 402.757 | - | 29.948 | 28.035 | 9.956 | 67.939 | - | 400.189 | 60.551 | 9.956 | 470.696 |
| TOTAL GERAL | | - | 409.534 | 2.077.820 | 1.470.988 | 3.958.342 | 784.142 | 36.324 | 1.104.658 | 9.956 | 1.935.080 | 784.142 | 445.858 | 3.182.478 | 1.480.944 | 5.893.422 |

| EM TONELADAS | | MOVIMENTO GERAL NO PORTO DE SANTOS - NO MÊS | | | | | | CODESP - fl.24 ESTATÍSTICA - Out / 09 | | |
|--------------------|----------------------------|---|----------------|------------------|------------------|----------------|------------------|--|----------------|------------------|
| ESPECIFICAÇÃO | | IMPORTAÇÃO | | | EXPORTAÇÃO | | | TOTAL GERAL | | |
| | | LONGO CURSO | CABOTAGEM | TOTAL | LONGO CURSO | CABOTAGEM | TOTAL | LONGO CURSO | CABOTAGEM | TOTAL |
| Carga Geral | Conteinerizada | 1.015.969 | 77.608 | 1.093.577 | 1.246.008 | 145.216 | 1.391.224 | 2.261.977 | 222.824 | 2.484.801 |
| | Solta | 28.301 | - | 28.301 | 569.377 | - | 569.377 | 597.678 | - | 597.678 |
| | Soma | 1.044.270 | 77.608 | 1.121.878 | 1.815.385 | 145.216 | 1.960.601 | 2.859.655 | 222.824 | 3.082.479 |
| Sólidos a Granel | Açúcar | - | - | - | 1.450.070 | - | 1.450.070 | 1.450.070 | - | 1.450.070 |
| | Adubo | 287.666 | 15.538 | 303.204 | - | - | - | 287.666 | 15.538 | 303.204 |
| | Carvão | 170.239 | - | 170.239 | - | - | - | 170.239 | - | 170.239 |
| | Enxofre | 119.774 | - | 119.774 | - | - | - | 119.774 | - | 119.774 |
| | Milho | - | - | - | 737.466 | - | 737.466 | 737.466 | - | 737.466 |
| | Polpa Cítrica Peletizada | - | - | - | - | - | - | - | - | - |
| | Sal | - | 40.763 | 40.763 | - | - | - | - | 40.763 | 40.763 |
| | Soja em Grãos | - | - | - | 169.999 | - | 169.999 | 169.999 | - | 169.999 |
| | Soja Peletizada | - | - | - | 192.986 | - | 192.986 | 192.986 | - | 192.986 |
| | Trigo | 112.037 | - | 112.037 | - | - | - | 112.037 | - | 112.037 |
| | Outros | 65.986 | - | 65.986 | 95.474 | - | 95.474 | 161.460 | - | 161.460 |
| Soma | 755.702 | 56.301 | 812.003 | 2.645.995 | - | 2.645.995 | 3.401.697 | 56.301 | 3.457.998 | |
| Líquidos a Granel | Consumo de Bordo | | | | | | | | | |
| | Oleo Diesel | - | - | - | 7.458 | 1.864 | 9.322 | 7.458 | 1.864 | 9.322 |
| | Oleo Combustível | - | - | - | 131.912 | 32.978 | 164.890 | 131.912 | 32.978 | 164.890 |
| | Ácido Fosfórico | 23.917 | - | 23.917 | - | - | - | 23.917 | - | 23.917 |
| | Álcool | - | 247 | 247 | 166.893 | 4.430 | 171.323 | 166.893 | 4.677 | 171.570 |
| | Amonia | 16.601 | - | 16.601 | - | - | - | 16.601 | - | 16.601 |
| | Coperaf | 10.598 | - | 10.598 | 1.515 | - | 1.515 | 12.113 | - | 12.113 |
| | Estireno | 1.094 | 9.742 | 10.836 | - | - | - | 1.094 | 9.742 | 10.836 |
| | Gás Liquefeito de Petróleo | 31.150 | 110.295 | 141.445 | - | - | - | 31.150 | 110.295 | 141.445 |
| | Gasolina | 7.748 | - | 7.748 | - | 26.761 | 26.761 | 7.748 | 26.761 | 34.509 |
| | Nafta | 38.073 | 5.626 | 43.699 | - | - | - | 38.073 | 5.626 | 43.699 |
| | Óleo Combustível | 3.146 | 52.167 | 55.313 | - | 19.680 | 19.680 | 3.146 | 71.847 | 74.993 |
| | Óleo de Origem Vegetal | 9.368 | 351 | 9.719 | 6.926 | - | 6.926 | 16.294 | 351 | 16.645 |
| | Óleo Diesel e Gasóleo | - | - | - | - | 109.433 | 109.433 | - | 109.433 | 109.433 |
| | Soda Cáustica | 19.506 | 58.979 | 78.485 | - | - | - | 19.506 | 58.979 | 78.485 |
| | Sucos Cítricos | - | - | - | 132.913 | - | 132.913 | 132.913 | - | 132.913 |
| Xilenos | - | 3.249 | 3.249 | - | - | - | - | 3.249 | 3.249 | |
| Outros | 70.130 | 44.751 | 114.881 | 23.127 | 1.264 | 24.391 | 93.257 | 46.015 | 139.272 | |
| Soma | 231.331 | 285.407 | 516.738 | 470.744 | 196.410 | 667.154 | 702.075 | 481.817 | 1.183.892 | |
| TOTAL GERAL | | 2.031.303 | 419.316 | 2.450.619 | 4.932.124 | 341.626 | 5.273.750 | 6.963.427 | 760.942 | 7.724.369 |

| EM TONELADAS | | MOVIMENTO GERAL ACUMULADO NO PORTO DE SANTOS | | | | | | CODESP - fl.25 ESTATÍSTICA - Out / 09 | | |
|--------------------|----------------------------|--|------------------|-------------------|-------------------|------------------|-------------------|--|------------------|-------------------|
| ESPECIFICAÇÃO | | IMPORTAÇÃO | | | EXPORTAÇÃO | | | TOTAL GERAL | | |
| | | LONGO CURSO | CABOTAGEM | TOTAL | LONGO CURSO | CABOTAGEM | TOTAL | LONGO CURSO | CABOTAGEM | TOTAL |
| Carga Geral | Conteinerizada | 7.608.851 | 726.765 | 8.335.616 | 11.196.514 | 1.109.471 | 12.305.985 | 18.805.365 | 1.836.236 | 20.641.601 |
| | Solta | 191.091 | 327 | 191.418 | 3.420.830 | 3.176 | 3.424.006 | 3.611.921 | 3.503 | 3.615.424 |
| | Soma | 7.799.942 | 727.092 | 8.527.034 | 14.617.344 | 1.112.647 | 15.729.991 | 22.417.286 | 1.839.739 | 24.257.025 |
| Sólidos a Granel | Açúcar | - | - | - | 11.668.316 | 5.453 | 11.673.769 | 11.668.316 | 5.453 | 11.673.769 |
| | Adubo | 1.826.044 | 15.538 | 1.841.582 | - | 28.035 | 28.035 | 1.826.044 | 43.573 | 1.869.617 |
| | Carvão | 1.898.616 | - | 1.898.616 | 229.724 | - | 229.724 | 2.128.340 | - | 2.128.340 |
| | Enxofre | 1.107.599 | - | 1.107.599 | - | - | - | 1.107.599 | - | 1.107.599 |
| | Milho | - | - | - | 2.385.380 | 32.354 | 2.417.734 | 2.385.380 | 32.354 | 2.417.734 |
| | Polpa Cítrica Peletizada | - | - | - | 235.801 | - | 235.801 | 235.801 | - | 235.801 |
| | Sal | 442.095 | 326.363 | 768.458 | - | - | - | 442.095 | 326.363 | 768.458 |
| | Soja em Grãos | - | - | - | 8.554.137 | 36.689 | 8.590.826 | 8.554.137 | 36.689 | 8.590.826 |
| | Soja Peletizada | - | - | - | 1.559.037 | - | 1.559.037 | 1.559.037 | - | 1.559.037 |
| | Trigo | 1.010.698 | - | 1.010.698 | - | - | - | 1.010.698 | - | 1.010.698 |
| | Outros | 124.671 | 32.516 | 157.187 | 771.681 | - | 771.681 | 896.352 | 32.516 | 928.868 |
| Soma | 6.409.723 | 374.417 | 6.784.140 | 25.404.076 | 102.531 | 25.506.607 | 31.813.799 | 476.948 | 32.290.747 | |
| Líquidos a Granel | Consumo de Bordo | | | | | | | | | |
| | Óleo Diesel | - | - | - | 59.509 | 22.614 | 82.123 | 59.509 | 22.614 | 82.123 |
| | Óleo Combustível | - | - | - | 919.525 | 293.444 | 1.212.969 | 919.525 | 293.444 | 1.212.969 |
| | Ácido Fosfórico | 82.106 | - | 82.106 | - | - | - | 82.106 | - | 82.106 |
| | Alcool | 125.317 | 13.852 | 139.169 | 1.676.038 | 40.551 | 1.716.589 | 1.801.355 | 54.403 | 1.855.758 |
| | Amonia | 230.581 | - | 230.581 | - | - | - | 230.581 | - | 230.581 |
| | Coperaf | 21.139 | 6.900 | 28.039 | 6.572 | - | 6.572 | 27.711 | 6.900 | 34.611 |
| | Estireno | 14.524 | 65.517 | 80.041 | 2.099 | - | 2.099 | 16.623 | 65.517 | 82.140 |
| | Gás Liquefeito de Petróleo | 65.073 | 624.450 | 689.523 | 28.964 | 6.428 | 35.392 | 94.037 | 630.878 | 724.915 |
| | Gasolina | 158.231 | 44.194 | 202.425 | 84.539 | 774.146 | 858.685 | 242.770 | 818.340 | 1.061.110 |
| | Nafta | 222.141 | 17.659 | 239.800 | 23.120 | 53.919 | 77.039 | 245.261 | 71.578 | 316.839 |
| | Óleo Combustível | 18.883 | 100.517 | 119.400 | 34.964 | 1.643.544 | 1.678.508 | 53.847 | 1.744.061 | 1.797.908 |
| | Óleo de Origem Vegetal | 90.997 | 3.864 | 94.861 | 151.878 | - | 151.878 | 242.875 | 3.864 | 246.739 |
| | Óleo Diesel e Gasóleo | 9.845 | 40.560 | 50.405 | 11.519 | 1.402.696 | 1.414.215 | 21.364 | 1.443.256 | 1.464.620 |
| | Soda Cáustica | 188.855 | 401.859 | 590.714 | 1.587 | 17.489 | 19.076 | 190.442 | 419.348 | 609.790 |
| | Sucos Cítricos | - | - | - | 1.409.334 | 12.686 | 1.422.020 | 1.409.334 | 12.686 | 1.422.020 |
| | Xilenos | - | 26.188 | 26.188 | 2.748 | - | 2.748 | 2.748 | 26.188 | 28.936 |
| Outros | 564.906 | 314.593 | 879.499 | 296.230 | 34.935 | 331.165 | 861.136 | 349.528 | 1.210.664 | |
| Soma | 1.792.598 | 1.660.153 | 3.452.751 | 4.708.626 | 4.302.452 | 9.011.078 | 6.501.224 | 5.962.605 | 12.463.829 | |
| TOTAL GERAL | | 16.002.263 | 2.761.662 | 18.763.925 | 44.730.046 | 5.517.630 | 50.247.676 | 60.732.309 | 8.279.292 | 69.011.601 |