





## EXPEDIENTE

*Companhia Docas do Estado de São Paulo (CODESP)  
Autoridade Portuária de Santos*

*Diretor-Presidente: **Angelino Caputo e Oliveira***

*Diretor de Infra-estrutura e Execução de Obras: **Paulino Moreira da Silva Vicente***

*Diretor de Administração e Finanças: **Alencar Costa***

*Diretor de Planejamento Estratégico e Controle: **Luis Claudio Santana Montenegro***

*Diretor de Desenvolvimento Comercial: **José Manuel Gatto dos Santos***

## MENSÁRIO ESTATÍSTICO DO PORTO DE SANTOS

*Desenvolvido e elaborado pela DC/SCM/Gerência de Mercados, Estudos e Estatísticas (GCE)  
Avenida Conselheiro Rodrigues Alves, s/nº, Bairro Macuco, Santos/SP Tels: (13) 3202-6565 ramais 2046 / 2131  
Email: [mercado.1@portodesantos.com.br](mailto:mercado.1@portodesantos.com.br)*

*Capa: Dennis Christofer de Paula Silva/SCM Foto: Sérgio Saraiva Coelho/DPC*



## **ÍNDICE**

DESTAQUES E COMENTÁRIOS	<b>1</b>
MOVIMENTO NO PORTO DE SANTOS (GRÁFICO)	<b>2</b>
MOVIMENTO ACUMULADO NO PORTO DE SANTOS (2006 A 2015)	<b>3</b>
MOVIMENTO NO PORTO DE SANTOS	<b>4</b>
COMPARATIVO DOS TOTAIS MOVIMENTADOS NO PORTO DE SANTOS	<b>5</b>
MOVIMENTO ACUMULADO ATÉ O MÊS (GRÁFICO)	<b>6</b>
EVOLUÇÃO MENSAL DO MOVIMENTO NO PORTO DE SANTOS	<b>7</b>
EVOLUÇÃO MENSAL DO MOVIMENTO NO PORTO ORGANIZADO	<b>8</b>
MOVIMENTO DE CONTÊINERES NO PORTO DE SANTOS (GRÁFICO)	<b>9</b>
MOVIMENTO MENSAL DE CONTÊINERES NO PORTO DE SANTOS - TOTAL	<b>10</b>
MOVIMENTO MENSAL DE CONTÊINERES NO PORTO DE SANTOS - IMPORTAÇÃO	<b>10-A</b>
MOVIMENTO MENSAL DE CONTÊINERES NO PORTO DE SANTOS - EXPORTAÇÃO	<b>10-B</b>
MOVIMENTO ACUMULADO DE CONTÊINERES NO PORTO DE SANTOS – TOTAL	<b>11</b>
MOVIMENTO ACUMULADO DE CONTÊINERES NO PORTO DE SANTOS – IMPORTAÇÃO	<b>11-A</b>
MOVIMENTO ACUMULADO DE CONTÊINERES NO PORTO DE SANTOS – EXPORTAÇÃO	<b>11-B</b>
REEMBARQUE DE CONTÊINERES - MÊS	<b>12</b>
REEMBARQUE DE CONTÊINERES - ACUMULADO	<b>13</b>
MOVIMENTO PELO SISTEMA “ROLL-ON/ROLL-OFF”	<b>14</b>
MOVIMENTO DE EMBARCAÇÕES NO PORTO DE SANTOS	<b>15</b>
ATRACAÇÃO DE NAVIOS CARGUEIROS NO PORTO DE SANTOS ( ESPERAS )	<b>16</b>
CARACTERÍSTICAS DOS NAVIOS QUE ATRACARAM NO MÊS NO PORTO DE SANTOS	<b>17</b>
ÍNDICES DE MOVIMENTAÇÃO NO PORTO DE SANTOS	<b>18</b>
UTILIZAÇÃO DO CAIS NO PORTO DE SANTOS	<b>19</b>
MOVIMENTO NOS TERMINAIS PRIVADOS NO PORTO DE SANTOS - NO MÊS	<b>20</b>
MOVIMENTO NOS TERMINAIS PRIVADOS NO PORTO DE SANTOS - ACUMULADO	<b>21</b>
MOVIMENTO NOS TERMINAIS DE USO PRIVATIVOS DO PORTO DE SANTOS - NO MÊS	<b>22</b>
MOVIMENTO NOS TERMINAIS DE USO PRIVATIVOS DO PORTO DE SANTOS - ACUMULADO	<b>23</b>
MOVIMENTO GERAL NO PORTO DE SANTOS - NO MÊS	<b>24</b>
MOVIMENTO GERAL NO PORTO DE SANTOS - ACUMULADO	<b>25</b>

## ❖ MOVIMENTO MENSAL

Em fevereiro de 2015 foram movimentadas 8.541.527 t no Porto de Santos, volume 9,5% superior ao resultado registrado no mesmo mês do ano passado, representando, assim, a melhor marca para um mês de fevereiro em toda a série histórica, superando o resultado de fevereiro de 2014 (7.802.702 t).

## ❖ MOVIMENTO ACUMULADO

O acumulado até fevereiro atingiu o patamar mais alto de toda a série histórica para o período ao registrar a movimentação de 16.048.757 t, 9,2% acima do igual período de 2014 (14.695.859 t). As importações chegaram a 5.281.996 t, 9,5% superior em relação ao mesmo período do ano passado (4.821.811 t). As maiores variações absolutas positivas no comparativo entre os acumulados até fevereiro foram as da carga geral containerizada (+353.276 t; 13,9%), minério de ferro (+137.677 t; sem registro de movimentação no período de 2014) e enxofre (+114.799 t; 44,5%). As mais expressivas reduções apresentadas no comparativo mensal ocorreram nas movimentações de adubo (-116.440 t; -35,9%), gás liquefeito de petróleo (-97.336 t; -59,6%) e trigo (-51.028 t; -25,4%).

As exportações atingiram 10.766.761 t, 9,0% acima do acumulado até fevereiro de 2014 (9.874.048 t). As maiores variações absolutas positivas no comparativo entre os acumulados no período, destaque de alta para a carga geral containerizada (+359.353 t; 13,1%), farelo de soja (+181.195 t; 44,1%) e para o óleo combustível (+176.152 t; 55,2%). Já as reduções mais expressivas no comparativo mensal ocorreram no álcool (-44.577 t; -30,3%), na soja em grãos (-29.957 t; -1,7%) e no milho (-24.793 t; -3,3%).

A movimentação acumulada de contêineres foi recorde para o acumulado até fevereiro, 361.358 unidades (562.835 TEU's), 6,4% acima do mesmo período de 2014 (339.479 unid. ou 535.838 TEU's). As importações responderam por 182.398 unid. (285.791 TEU's), 10,6% superior em relação a 2014, 164.846 unid. (259.965 TEU's). Já as exportações subiram 2,5%, de 174.663 unid. (275.873 TEU's) em 2014, para 178.960 unid. (277.044 TEU's) em 2015.

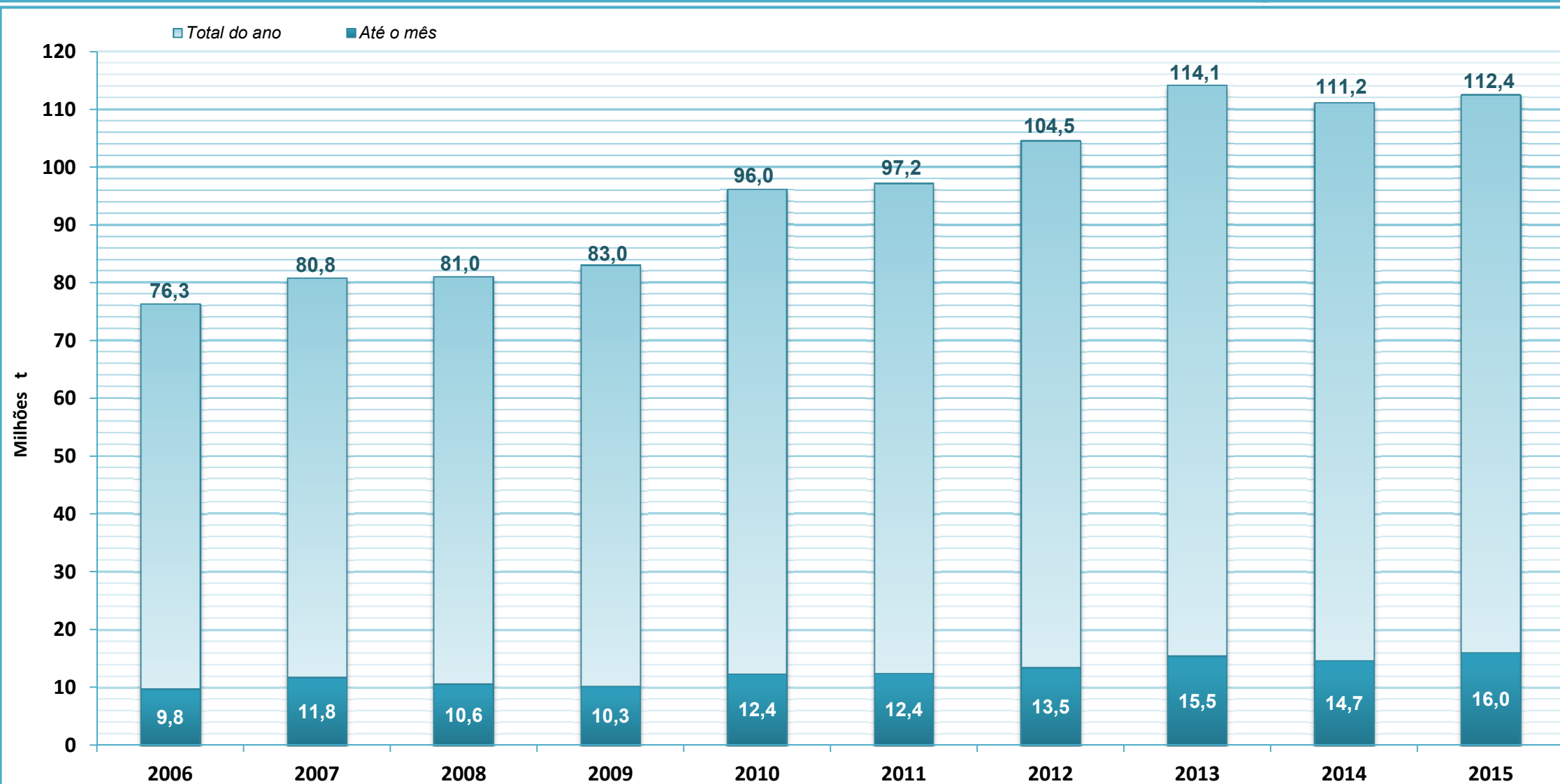
No total, ocorreram 818 atracções até fevereiro deste ano, 1,4% acima de igual período de 2014 (807). Excluídos navios de passageiros e embarcações diversas, foram registradas 591 atracções no longo curso, 8,5% abaixo do acumulado até fevereiro de 2014 (646); e 134 na cabotagem, 41,1% acima de igual período de 2014 (95).

ooooo0ooooo

**Observação:** Devido a questões metodológicas, as estatísticas divulgadas nesta publicação podem divergir das disponíveis no Sistema de Desempenho Portuário (SDP) da ANTAQ. O SDP não considera as movimentações realizadas nos terminais privativos e o consumo de bordo, informações consideradas nas estatísticas consolidadas pela CODESP. Além disso, a CODESP registra as operações de safamento (cargas de reembarque) duas vezes, uma na descarga e outra no reembarque, enquanto o SDP faz apenas um registro.

## MOVIMENTO NO PORTO DE SANTOS

CODESP - FL. 02  
ESTATÍSTICA - FEV / 15



Observação: O total do ano para 2015 é previsto.

EM TONELADAS	<b>MOVIMENTO ACUMULADO</b> <b>PORTO DE SANTOS</b>	CODESP - FL.03 ESTATÍSTICA - FEV / 15
-----------------	--	--

ESPECIFICAÇÃO	IMPORTAÇÃO				EXPORTAÇÃO				TOTAL			
	Carga Geral	Sólidos a Granel	Líquidos a Granel	Soma	Carga Geral	Sólidos a Granel	Líquidos a Granel	Soma	Carga Geral	Sólidos a Granel	Líquidos a Granel	Soma

L C O U N R G S O O	2006	1.450.028	1.280.865	287.301	3.018.194	2.843.332	2.014.051	799.961	5.657.344	4.293.360	3.294.916	1.087.262	8.675.538
	2007	1.593.130	1.952.967	319.514	3.865.611	3.009.374	2.011.625	901.954	5.922.953	4.602.504	3.964.592	1.221.468	9.788.564
	2008	1.808.318	1.976.645	345.182	4.130.145	2.656.351	1.687.443	887.740	5.231.534	4.464.669	3.664.088	1.232.922	9.361.679
	2009	1.240.662	1.226.067	222.341	2.689.070	2.318.079	3.125.468	661.193	6.104.740	3.558.741	4.351.535	883.534	8.793.810
	2010	1.811.823	1.477.962	486.440	3.776.225	2.515.132	3.649.443	650.830	6.815.405	4.326.955	5.127.405	1.137.270	10.591.630
	2011	2.176.701	1.953.660	569.684	4.700.045	2.704.825	2.605.609	774.283	6.084.717	4.881.526	4.559.269	1.343.967	10.784.762
	2012	2.196.386	1.643.578	606.389	4.446.353	2.861.332	3.425.427	794.308	7.081.067	5.057.718	5.069.005	1.400.697	11.527.420
	2013	2.248.049	1.467.235	416.742	4.132.026	3.233.641	5.127.064	976.718	9.337.423	5.481.690	6.594.299	1.393.460	13.469.449
	2014	2.311.412	1.369.666	594.778	4.275.856	3.012.549	4.897.536	760.966	8.671.051	5.323.961	6.267.202	1.355.744	12.946.907
2015	2.451.140	1.286.789	656.756	4.394.685	3.025.617	5.125.502	785.271	8.936.390	5.476.757	6.412.291	1.442.027	13.331.075	

C A B O T A G E M	2006	132.618	72.442	287.617	492.677	96.797	16.664	500.735	614.196	229.415	89.106	788.352	1.106.873
	2007	183.692	46.557	218.080	448.329	259.088	105.825	1.175.343	1.540.256	442.780	152.382	1.393.423	1.988.585
	2008	179.325	68.609	221.211	469.145	190.157	35.630	559.833	785.620	369.482	104.239	781.044	1.254.765
	2009	137.032	68.386	237.969	443.387	173.160	-	849.179	1.022.339	310.192	68.386	1.087.148	1.465.726
	2010	122.185	160.161	302.675	585.021	199.485	17.014	966.093	1.182.592	321.670	177.175	1.268.768	1.767.613
	2011	151.199	285.975	135.293	572.467	213.744	37.982	838.233	1.089.959	364.943	323.957	973.526	1.662.426
	2012	207.531	175.080	215.084	597.695	235.562	36.873	1.063.682	1.336.117	443.093	211.953	1.278.766	1.933.812
	2013	179.743	366.503	172.194	718.440	277.298	68.072	941.368	1.286.738	457.041	434.575	1.113.562	2.005.178
	2014	267.332	78.641	199.982	545.955	387.812	38.922	776.263	1.202.997	655.144	117.563	976.245	1.748.952
2015	489.784	218.634	178.893	887.311	710.392	23.969	1.096.010	1.830.371	1.200.176	242.603	1.274.903	2.717.682	

T O T A L	2006	1.582.646	1.353.307	574.918	3.510.871	2.940.129	2.030.715	1.300.696	6.271.540	4.522.775	3.384.022	1.875.614	9.782.411
	2007	1.776.822	1.999.524	537.594	4.313.940	3.268.462	2.117.450	2.077.297	7.463.209	5.045.284	4.116.974	2.614.891	11.777.149
	2008	1.987.643	2.045.254	566.393	4.599.290	2.846.508	1.723.073	1.447.573	6.017.154	4.834.151	3.768.327	2.013.966	10.616.444
	2009	1.377.694	1.294.453	460.310	3.132.457	2.491.239	3.125.468	1.510.372	7.127.079	3.868.933	4.419.921	1.970.682	10.259.536
	2010	1.934.008	1.638.123	789.115	4.361.246	2.714.617	3.666.457	1.616.923	7.997.997	4.648.625	5.304.580	2.406.038	12.359.243
	2011	2.327.900	2.239.635	704.977	5.272.512	2.918.569	2.643.591	1.612.516	7.174.676	5.246.469	4.883.226	2.317.493	12.447.188
	2012	2.403.917	1.818.658	821.473	5.044.048	3.096.894	3.462.300	1.857.990	8.417.184	5.500.811	5.280.958	2.679.463	13.461.232
	2013	2.427.792	1.833.738	588.936	4.850.466	3.510.939	5.195.136	1.918.086	10.624.161	5.938.731	7.028.874	2.507.022	15.474.627
	2014	2.578.744	1.448.307	794.760	4.821.811	3.400.361	4.936.458	1.537.229	9.874.048	5.979.105	6.384.765	2.331.989	14.695.859
2015	2.940.924	1.505.423	835.649	5.281.996	3.736.009	5.149.471	1.881.281	10.766.761	6.676.933	6.654.894	2.716.930	16.048.757	

EM TONELADAS	<b>MOVIMENTO NO PORTO DE SANTOS</b>	CODESP - FL. 04 ESTATÍSTICA - FEV / 15
-----------------	-------------------------------------	---

ESPECIFICAÇÃO	IMPORTAÇÃO				EXPORTAÇÃO				TOTAL			
	Carga Geral	Sólidos a Granel	Líquidos a Granel	Soma	Carga Geral	Sólidos a Granel	Líquidos a Granel	Soma	Carga Geral	Sólidos a Granel	Líquidos a Granel	Soma

**NO MES**

LONGO CURSO	Cais Público	28.954	205.546	387.006	621.506	235.047	2.062.751	285.204	2.583.002	264.001	2.268.297	672.210	3.204.508
	T. Privado	1.054.860	-	-	1.054.860	1.080.023	957.172	-	2.037.195	2.134.883	957.172	-	3.092.055
	T. Uso Privativo	135.802	387.490	28.107	551.399	164.582	196.423	48.732	409.737	300.384	583.913	76.839	961.136
	SOMA	1.219.616	593.036	415.113	2.227.765	1.479.652	3.216.346	333.936	5.029.934	2.699.268	3.809.382	749.049	7.257.699
CABO-TAGEM	Cais Público	262	28.245	48.970	77.477	1.955	-	483.735	485.690	2.217	28.245	532.705	563.167
	T. Privado	187.026	-	-	187.026	235.366	-	-	235.366	422.392	-	-	422.392
	T. Uso Privativo	70.332	68.628	51.374	190.334	107.935	-	-	107.935	178.267	68.628	51.374	298.269
	SOMA	257.620	96.873	100.344	454.837	345.256	-	483.735	828.991	602.876	96.873	584.079	1.283.828
TOTAL	Cais Público	29.216	233.791	435.976	698.983	237.002	2.062.751	768.939	3.068.692	266.218	2.296.542	1.204.915	3.767.675
	T. Privado	1.241.886	-	-	1.241.886	1.315.389	957.172	-	2.272.561	2.557.275	957.172	-	3.514.447
	T. Uso Privativo	206.134	456.118	79.481	741.733	272.517	196.423	48.732	517.672	478.651	652.541	128.213	1.259.405
	TOTAL	1.477.236	689.909	515.457	2.682.602	1.824.908	3.216.346	817.671	5.858.925	3.302.144	3.906.255	1.333.128	8.541.527

**ACUMULADO**

LONGO CURSO	Cais Público	62.333	434.285	586.489	1.083.107	571.121	3.544.158	661.070	4.776.349	633.454	3.978.443	1.247.559	5.859.456
	T. Privado	2.113.252	151.731	-	2.264.983	2.189.303	1.370.238	-	3.559.541	4.302.555	1.521.969	-	5.824.524
	T. Uso Privativo	275.555	700.773	70.267	1.046.595	265.193	211.106	124.201	600.500	540.748	911.879	194.468	1.647.095
	SOMA	2.451.140	1.286.789	656.756	4.394.685	3.025.617	5.125.502	785.271	8.936.390	5.476.757	6.412.291	1.442.027	13.331.075
CABO-TAGEM	Cais Público	954	80.957	87.216	169.127	3.532	-	1.096.010	1.099.542	4.486	80.957	1.183.226	1.268.669
	T. Privado	361.118	-	-	361.118	504.651	-	-	504.651	865.769	-	-	865.769
	T. Uso Privativo	127.712	137.677	91.677	357.066	202.209	23.969	-	226.178	329.921	161.646	91.677	583.244
	SOMA	489.784	218.634	178.893	887.311	710.392	23.969	1.096.010	1.830.371	1.200.176	242.603	1.274.903	2.717.682
TOTAL	Cais Público	63.287	515.242	673.705	1.252.234	574.653	3.544.158	1.757.080	5.875.891	637.940	4.059.400	2.430.785	7.128.125
	T. Privado	2.474.370	151.731	-	2.626.101	2.693.954	1.370.238	-	4.064.192	5.168.324	1.521.969	-	6.690.293
	T. Uso Privativo	403.267	838.450	161.944	1.403.661	467.402	235.075	124.201	826.678	870.669	1.073.525	286.145	2.230.339
	TOTAL	2.940.924	1.505.423	835.649	5.281.996	3.736.009	5.149.471	1.881.281	10.766.761	6.676.933	6.654.894	2.716.930	16.048.757

EM TONELADAS	<b>COMPARATIVO DOS TOTAIS MOVIMENTADOS PORTO DE SANTOS</b>	CODESP - FL.05 ESTATÍSTICA - FEV / 15
-----------------	--	--

Ano Mês	2010	2011	2012	2013	2014	Média 2010 / 2014	2015	Diferenças			
								2015 - Média	%	2015-2014	%

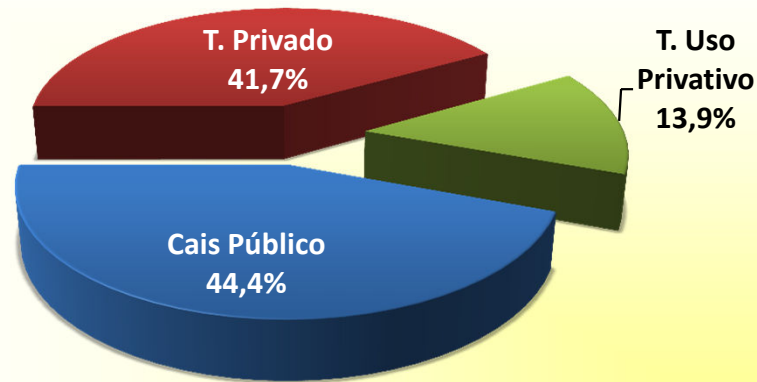
Janeiro	6.089.904	6.317.778	6.281.231	7.974.877	6.893.157	6.711.389	7.507.230	795.841	12	614.073	9
Fevereiro	6.269.339	6.129.410	7.180.001	7.499.750	7.802.702	6.976.240	8.541.527	1.565.287	22	738.825	9
Março	-	-	-	-	-	-	-	-	-	-	-
Abril	-	-	-	-	-	-	-	-	-	-	-
Maio	-	-	-	-	-	-	-	-	-	-	-
Junho	-	-	-	-	-	-	-	-	-	-	-
Julho	-	-	-	-	-	-	-	-	-	-	-
Agosto	-	-	-	-	-	-	-	-	-	-	-
Setembro	-	-	-	-	-	-	-	-	-	-	-
Outubro	-	-	-	-	-	-	-	-	-	-	-
Novembro	-	-	-	-	-	-	-	-	-	-	-
Dezembro	-	-	-	-	-	-	-	-	-	-	-

<b>Total</b>	<b>12.359.243</b>	<b>12.447.188</b>	<b>13.461.232</b>	<b>15.474.627</b>	<b>14.695.859</b>	<b>13.687.630</b>	<b>16.048.757</b>	<b>2.361.127</b>	<b>17</b>	<b>1.352.898</b>	<b>9</b>
--------------	-------------------	-------------------	-------------------	-------------------	-------------------	-------------------	-------------------	------------------	-----------	------------------	----------

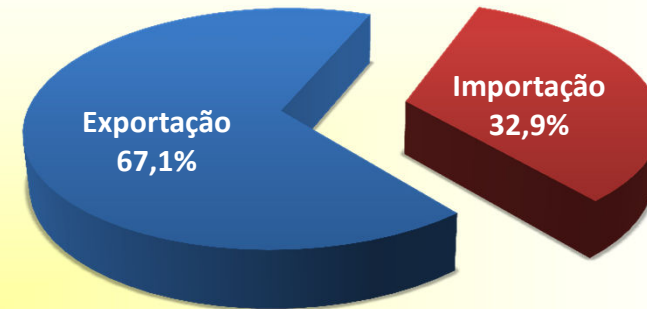
Média Mensal	6.179.622	6.223.594	6.730.616	7.737.314	7.347.930	6.843.815	8.024.379	1.180.564	17	676.449	9
--------------	-----------	-----------	-----------	-----------	-----------	-----------	-----------	-----------	----	---------	---

Total Jan / Fev 2015 = 16.048.757 toneladas

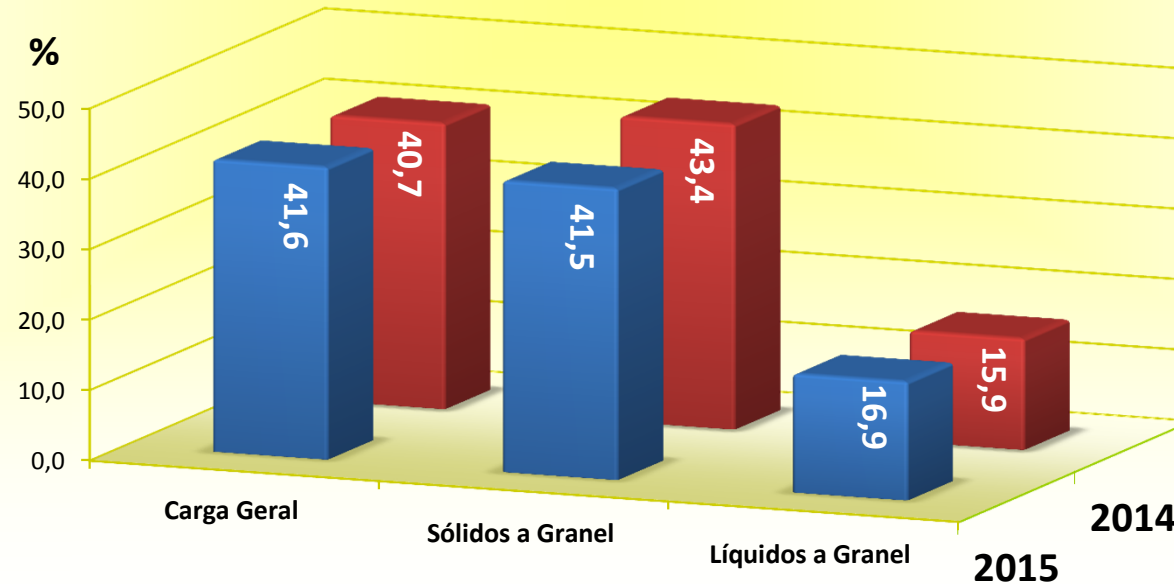
## TIPO DE CAIS



## SENTIDO DA CARGA



## NATUREZA DA MERCADORIA



EM TONELADAS	<b>EVOLUÇÃO DA MOVIMENTAÇÃO MENSAL</b> <b>PORTO DE SANTOS</b>	CODESP - FL.07 ESTATÍSTICA - FEV / 15
-----------------	--	--

MÊS	CARGA GERAL			SÓLIDOS A GRANEL			LÍQUIDOS A GRANEL			TOTAL		
	Longo Curso	Cabotagem	Soma	Longo Curso	Cabotagem	Soma	Longo Curso	Cabotagem	Soma	Longo Curso	Cabotagem	Soma

**IMPORTAÇÃO**

JANEIRO	1.231.539	232.172	1.463.711	693.755	121.761	815.516	241.646	78.549	320.195	2.166.940	432.482	2.599.422
FEVEREIRO	1.219.616	257.620	1.477.236	593.036	96.873	689.909	415.113	100.344	515.457	2.227.765	454.837	2.682.602
MARÇO	-	-	-	-	-	-	-	-	-	-	-	-
ABRIL	-	-	-	-	-	-	-	-	-	-	-	-
MAIO	-	-	-	-	-	-	-	-	-	-	-	-
JUNHO	-	-	-	-	-	-	-	-	-	-	-	-
JULHO	-	-	-	-	-	-	-	-	-	-	-	-
AGOSTO	-	-	-	-	-	-	-	-	-	-	-	-
SETEMBRO	-	-	-	-	-	-	-	-	-	-	-	-
OUTUBRO	-	-	-	-	-	-	-	-	-	-	-	-
NOVEMBRO	-	-	-	-	-	-	-	-	-	-	-	-
DEZEMBRO	-	-	-	-	-	-	-	-	-	-	-	-
<b>T O T A L</b>	<b>2.451.155</b>	<b>489.792</b>	<b>2.940.947</b>	<b>1.286.791</b>	<b>218.634</b>	<b>1.505.425</b>	<b>656.759</b>	<b>178.893</b>	<b>835.652</b>	<b>4.394.705</b>	<b>887.319</b>	<b>5.282.024</b>

**EXPORTAÇÃO**

JANEIRO	1.545.979	365.146	1.911.125	1.909.157	23.969	1.933.126	451.337	612.277	1.063.614	3.906.473	1.001.392	4.907.865
FEVEREIRO	1.479.652	345.256	1.824.908	3.216.346	-	3.216.346	333.936	483.735	817.671	5.029.934	828.991	5.858.925
MARÇO	-	-	-	-	-	-	-	-	-	-	-	-
ABRIL	-	-	-	-	-	-	-	-	-	-	-	-
MAIO	-	-	-	-	-	-	-	-	-	-	-	-
JUNHO	-	-	-	-	-	-	-	-	-	-	-	-
JULHO	-	-	-	-	-	-	-	-	-	-	-	-
AGOSTO	-	-	-	-	-	-	-	-	-	-	-	-
SETEMBRO	-	-	-	-	-	-	-	-	-	-	-	-
OUTUBRO	-	-	-	-	-	-	-	-	-	-	-	-
NOVEMBRO	-	-	-	-	-	-	-	-	-	-	-	-
DEZEMBRO	-	-	-	-	-	-	-	-	-	-	-	-
<b>T O T A L</b>	<b>3.025.631</b>	<b>710.402</b>	<b>3.736.033</b>	<b>5.125.503</b>	<b>23.969</b>	<b>5.149.472</b>	<b>785.273</b>	<b>1.096.012</b>	<b>1.881.285</b>	<b>8.936.407</b>	<b>1.830.383</b>	<b>10.766.790</b>

EM TONELADAS	<b>EVOLUÇÃO DA MOVIMENTAÇÃO MENSAL</b> <b>PORTO ORGANIZADO</b>	CODESP - FL.08 ESTATÍSTICA - FEV / 15
-----------------	---	--

MÊS	CARGA GERAL			SÓLIDOS A GRANEL			LÍQUIDOS A GRANEL			TOTAL		
	Longo Curso	Cabotagem	Soma	Longo Curso	Cabotagem	Soma	Longo Curso	Cabotagem	Soma	Longo Curso	Cabotagem	Soma

**IMPORTAÇÃO**

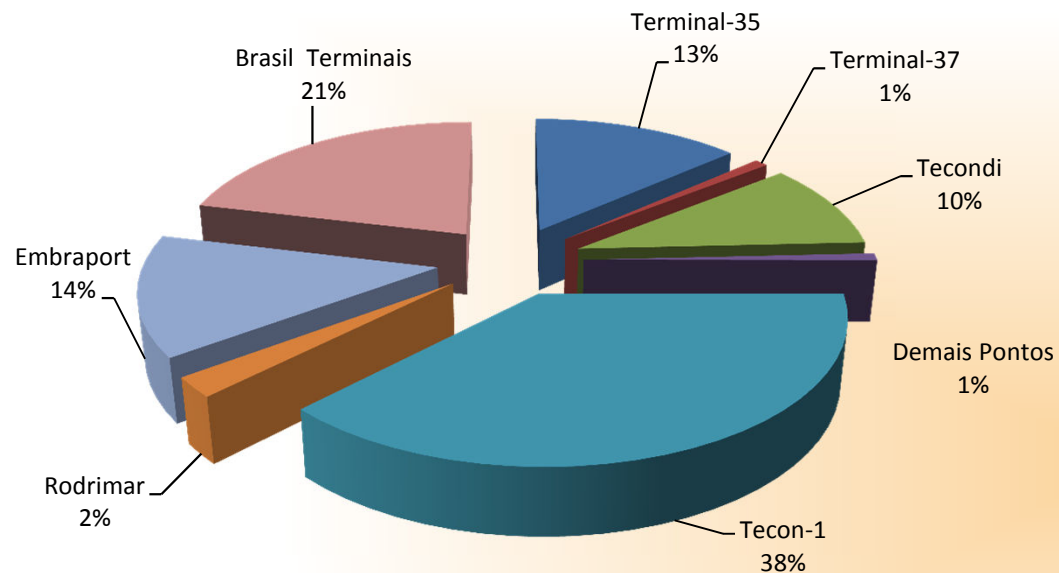
JANEIRO	1.091.785	174.113	1.265.898	380.470	52.712	433.182	204.004	78.549	282.553	1.676.259	305.374	1.981.633
FEVEREIRO	1.083.814	187.288	1.271.102	205.546	28.245	233.791	400.161	100.344	500.505	1.689.521	315.877	2.005.398
MARÇO	-	-	-	-	-	-	-	-	-	-	-	-
ABRIL	-	-	-	-	-	-	-	-	-	-	-	-
MAIO	-	-	-	-	-	-	-	-	-	-	-	-
JUNHO	-	-	-	-	-	-	-	-	-	-	-	-
JULHO	-	-	-	-	-	-	-	-	-	-	-	-
AGOSTO	-	-	-	-	-	-	-	-	-	-	-	-
SETEMBRO	-	-	-	-	-	-	-	-	-	-	-	-
OUTUBRO	-	-	-	-	-	-	-	-	-	-	-	-
NOVEMBRO	-	-	-	-	-	-	-	-	-	-	-	-
DEZEMBRO	-	-	-	-	-	-	-	-	-	-	-	-
<b>T O T A L</b>	<b>2.175.599</b>	<b>361.401</b>	<b>2.537.000</b>	<b>586.016</b>	<b>80.957</b>	<b>666.973</b>	<b>604.165</b>	<b>178.893</b>	<b>783.058</b>	<b>3.365.780</b>	<b>621.251</b>	<b>3.987.031</b>

**EXPORTAÇÃO**

JANEIRO	1.445.365	270.534	1.715.899	1.909.157	-	1.909.157	451.337	612.277	1.063.614	3.805.859	882.811	4.688.670
FEVEREIRO	1.315.070	237.321	1.552.391	3.216.346	-	3.216.346	333.936	483.735	817.671	4.865.352	721.056	5.586.408
MARÇO	-	-	-	-	-	-	-	-	-	-	-	-
ABRIL	-	-	-	-	-	-	-	-	-	-	-	-
MAIO	-	-	-	-	-	-	-	-	-	-	-	-
JUNHO	-	-	-	-	-	-	-	-	-	-	-	-
JULHO	-	-	-	-	-	-	-	-	-	-	-	-
AGOSTO	-	-	-	-	-	-	-	-	-	-	-	-
SETEMBRO	-	-	-	-	-	-	-	-	-	-	-	-
OUTUBRO	-	-	-	-	-	-	-	-	-	-	-	-
NOVEMBRO	-	-	-	-	-	-	-	-	-	-	-	-
DEZEMBRO	-	-	-	-	-	-	-	-	-	-	-	-
<b>T O T A L</b>	<b>2.760.435</b>	<b>507.855</b>	<b>3.268.290</b>	<b>5.125.503</b>	<b>-</b>	<b>5.125.503</b>	<b>785.273</b>	<b>1.096.012</b>	<b>1.881.285</b>	<b>8.671.211</b>	<b>1.603.867</b>	<b>10.275.078</b>

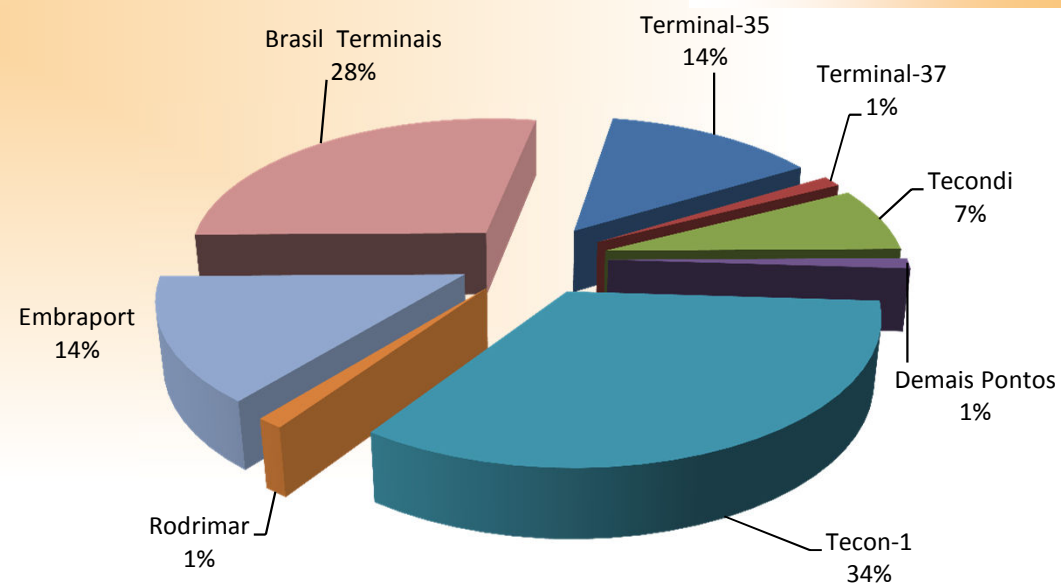
## TOTAL DO ANO - 2014

2.374.426 unidades



## ACUMULADO ATÉ O MÊS - 2015

182.373 unidades



EM UNIDADES  
E TONELADAS

**MOVIMENTO MENSAL DE CONTÊINERES  
PORTO DE SANTOS**

CODESP - FL.10  
ESTATÍSTICA - FEV / 15

**TOTAL**

Local	Tecon-1		Terminal 37		Terminal 35		Tecondi		Rodrimar		Embraport		Brasil Terminais		Demais Pontos		Total		
	Quant	Peso	Quant	Peso	Quant	Peso	Quant	Peso	Quant	Peso	Quant	Peso	Quant	Peso	Quant	Peso	Quant	TEU	Peso

**LONGO CURSO**

Cheios	20	17.901	351.871	455	10.509	5.144	97.027	4.262	89.019	903	20.306	4.141	81.835	17.824	392.791	654	17.816	51.284	51.284	1.061.174
	40	21.785	458.021	366	7.998	8.886	173.103	3.987	81.136	1.522	38.333	4.758	94.720	15.551	348.558	85	1.950	56.940	113.880	1.203.819
	Soma	39.686	809.892	821	18.507	14.030	270.130	8.249	170.155	2.425	58.639	8.899	176.555	33.375	741.349	739	19.766	108.224	165.164	2.264.993
Vazios	20	4.990	11.261	437	981	1.407	3.191	1.007	2.359	25	63	1.979	4.602	2.405	5.288	390	893	12.640	12.640	28.638
	40	5.670	22.191	426	1.830	3.368	13.426	1.372	5.801	4	18	6.809	28.926	5.978	24.068	46	235	23.673	47.346	96.495
	Soma	10.660	33.452	863	2.811	4.775	16.617	2.379	8.160	29	81	8.788	33.528	8.383	29.356	436	1.128	36.313	59.986	125.133
Total	20	22.891	363.132	892	11.490	6.551	100.218	5.269	91.378	928	20.369	6.120	86.437	20.229	398.079	1.044	18.709	63.924	63.924	1.089.812
	40	27.455	480.212	792	9.828	12.254	186.529	5.359	86.937	1.526	38.351	11.567	123.646	21.529	372.626	131	2.185	80.613	161.226	1.300.314
	Soma	50.346	843.344	1.684	21.318	18.805	286.747	10.628	178.315	2.454	58.720	17.687	210.083	41.758	770.705	1.175	20.894	144.537	225.150	2.390.126

**CABOTAGEM**

Cheios	20	4.956	112.958	19	368	69	1.124	-	-	-	-	1.833	39.659	5.051	119.303	32	285	11.960	11.960	273.697
	40	4.718	106.141	19	287	443	13.181	-	-	-	-	5.992	125.385	2.126	47.468	-	-	13.298	26.596	292.462
	Soma	9.674	219.099	38	655	512	14.305	-	-	-	-	7.825	165.044	7.177	166.771	32	285	25.258	38.556	566.159
Vazios	20	1.133	2.564	48	111	312	714	-	-	-	-	1.179	2.743	1.610	3.541	6	23	4.288	4.288	9.696
	40	1.632	6.399	663	2.569	553	2.232	-	-	-	-	1.196	4.961	858	3.432	-	-	4.902	9.804	19.593
	Soma	2.765	8.963	711	2.680	865	2.946	-	-	-	-	2.375	7.704	2.468	6.973	6	23	9.190	14.092	29.289
Total	20	6.089	115.522	67	479	381	1.838	-	-	-	-	3.012	42.402	6.661	122.844	38	308	16.248	16.248	283.393
	40	6.350	112.540	682	2.856	996	15.413	-	-	-	-	7.188	130.346	2.984	50.900	-	-	18.200	36.400	312.055
	Soma	12.439	228.062	749	3.335	1.377	17.251	-	-	-	-	10.200	172.748	9.645	173.744	38	308	34.448	52.648	595.448

**TOTAL**

Cheios	20	22.857	464.829	474	10.877	5.213	98.151	4.262	89.019	903	20.306	5.974	121.494	22.875	512.094	686	18.101	63.244	63.244	1.334.871
	40	26.503	564.162	385	8.285	9.329	186.284	3.987	81.136	1.522	38.333	10.750	220.105	17.677	396.026	85	1.950	70.238	140.476	1.496.281
	Soma	49.360	1.028.991	859	19.162	14.542	284.435	8.249	170.155	2.425	58.639	16.724	341.599	40.552	908.120	771	20.051	133.482	203.720	2.831.152
Vazios	20	6.123	13.825	485	1.092	1.719	3.905	1.007	2.359	25	63	3.158	7.345	4.015	8.829	396	916	16.928	16.928	38.334
	40	7.302	28.590	1.089	4.399	3.921	15.658	1.372	5.801	4	18	8.005	33.887	6.836	27.500	46	235	28.575	57.150	116.088
	Soma	13.425	42.415	1.574	5.491	5.640	19.563	2.379	8.160	29	81	11.163	41.232	10.851	36.329	442	1.151	45.503	74.078	154.422
Total	20	28.980	478.654	959	11.969	6.932	102.056	5.269	91.378	928	20.369	9.132	128.839	26.890	520.923	1.082	19.017	80.172	80.172	1.373.205
	40	33.805	592.752	1.474	12.684	13.250	201.942	5.359	86.937	1.526	38.351	18.755	253.992	24.513	423.526	131	2.185	98.813	197.626	1.612.369
	Soma	62.785	1.071.406	2.433	24.653	20.182	303.998	10.628	178.315	2.454	58.720	27.887	382.831	51.403	944.449	1.213	21.202	178.985	277.798	2.985.574

EM UNIDADES  
E TONELADAS

**MOVIMENTO MENSAL DE CONTÊINERES  
PORTO DE SANTOS**

CODESP - FL.10-A  
ESTATÍSTICA - FEV / 15

**IMPORTAÇÃO**

Local	Tecon-1		Terminal 37		Terminal 35		Tecondi		Rodrimar		Embraport		Brasil Terminais		Demais Pontos		Total		
	Quant	Peso	Quant	Peso	Quant	Peso	Quant	Peso	Quant	Peso	Quant	Peso	Quant	Peso	Quant	Peso	Quant	TEU	Peso

**LONGO CURSO**

Cheios	20	9.724	174.548	3	56	3.224	53.867	1.698	29.991	329	7.832	3.151	59.338	8.232	165.160	54	1.165	26.415	26.415	491.957
	40	14.174	266.407	5	124	5.641	84.530	2.287	42.037	505	13.261	3.120	52.526	10.051	202.139	38	915	35.821	71.642	661.939
	Soma	23.898	440.955	8	180	8.865	138.397	3.985	72.028	834	21.093	6.271	111.864	18.283	367.299	92	2.080	62.236	98.057	1.153.896
Vazios	20	1.448	3.283	239	539	2	6	901	2.108	25	63	306	723	539	1.183	363	832	3.823	3.823	8.737
	40	1.588	6.292	182	706	737	3.247	793	3.474	4	18	2.326	9.579	2.338	9.435	15	57	7.983	15.966	32.808
	Soma	3.036	9.575	421	1.245	739	3.253	1.694	5.582	29	81	2.632	10.302	2.877	10.618	378	889	11.806	19.789	41.545
Total	20	11.172	177.831	242	595	3.226	53.873	2.599	32.099	354	7.895	3.457	60.061	8.771	166.343	417	1.997	30.238	30.238	500.694
	40	15.762	272.699	187	830	6.378	87.777	3.080	45.511	509	13.279	5.446	62.105	12.389	211.574	53	972	43.804	87.608	694.747
	Soma	26.934	450.530	429	1.425	9.604	141.650	5.679	77.610	863	21.174	8.903	122.166	21.160	377.917	470	2.969	74.042	117.846	1.195.441

**CABOTAGEM**

Cheios	20	2.886	66.688	4	114	34	555	-	-	-	-	478	11.489	2.482	59.123	11	69	5.895	5.895	138.038
	40	1.470	31.342	-	-	221	6.586	-	-	-	-	2.776	52.760	416	10.211	-	-	4.883	9.766	100.899
	Soma	4.356	98.030	4	114	255	7.141	-	-	-	-	3.254	64.249	2.898	69.334	11	69	10.778	15.661	238.937
Vazios	20	772	1.757	44	101	151	337	-	-	-	-	818	1.913	179	393	6	23	1.970	1.970	4.524
	40	1.041	4.064	428	1.652	441	1.727	-	-	-	-	1.009	4.170	594	2.376	-	-	3.513	7.026	13.989
	Soma	1.813	5.821	472	1.753	592	2.064	-	-	-	-	1.827	6.083	773	2.769	6	23	5.483	8.996	18.513
Total	20	3.658	68.445	48	215	185	892	-	-	-	-	1.296	13.402	2.661	59.516	17	92	7.865	7.865	142.562
	40	2.511	35.406	428	1.652	662	8.313	-	-	-	-	3.785	56.930	1.010	12.587	-	-	8.396	16.792	114.888
	Soma	6.169	103.851	476	1.867	847	9.205	-	-	-	-	5.081	70.332	3.671	72.103	17	92	16.261	24.657	257.450

**TOTAL**

Cheios	20	12.610	241.236	7	170	3.258	54.422	1.698	29.991	329	7.832	3.629	70.827	10.714	224.283	65	1.234	32.310	32.310	629.995
	40	15.644	297.749	5	124	5.862	91.116	2.287	42.037	505	13.261	5.896	105.286	10.467	212.350	38	915	40.704	81.408	762.838
	Soma	28.254	538.985	12	294	9.120	145.538	3.985	72.028	834	21.093	9.525	176.113	21.181	436.633	103	2.149	73.014	113.718	1.392.833
Vazios	20	2.220	5.040	283	640	153	343	901	2.108	25	63	1.124	2.636	718	1.576	369	855	5.793	5.793	13.261
	40	2.629	10.356	610	2.358	1.178	4.974	793	3.474	4	18	3.335	13.749	2.932	11.811	15	57	11.496	22.992	46.797
	Soma	4.849	15.396	893	2.998	1.331	5.317	1.694	5.582	29	81	4.459	16.385	3.650	13.387	384	912	17.289	28.785	60.058
Total	20	14.830	246.276	290	810	3.411	54.765	2.599	32.099	354	7.895	4.753	73.463	11.432	225.859	434	2.089	38.103	38.103	643.256
	40	18.273	308.105	615	2.482	7.040	96.090	3.080	45.511	509	13.279	9.231	119.035	13.399	224.161	53	972	52.200	104.400	809.635
	Soma	33.103	554.381	905	3.292	10.451	150.855	5.679	77.610	863	21.174	13.984	192.498	24.831	450.020	487	3.061	90.303	142.503	1.452.891

EM UNIDADES  
E TONELADAS

**MOVIMENTO MENSAL DE CONTÊINERES  
PORTO DE SANTOS**

CODESP - FL.10-B  
ESTATÍSTICA - FEV / 15

**EXPORTAÇÃO**

Local	Tecon-1		Terminal 37		Terminal 35		Tecondi		Rodrimar		Embraport		Brasil Terminais		Demais Pontos		Total		
	Quant	Peso	Quant	Peso	Quant	Peso	Quant	Peso	Quant	Peso	Quant	Peso	Quant	Peso	Quant	Peso	Quant	TEU	Peso

**LONGO CURSO**

Cheios	20	8.177	177.323	452	10.453	1.920	43.160	2.564	59.028	574	12.474	990	22.497	9.592	227.631	600	16.651	24.869	24.869	569.217
	40	7.611	191.614	361	7.874	3.245	88.573	1.700	39.099	1.017	25.072	1.638	42.194	5.500	146.419	47	1.035	21.119	42.238	541.880
	Soma	15.788	368.937	813	18.327	5.165	131.733	4.264	98.127	1.591	37.546	2.628	64.691	15.092	374.050	647	17.686	45.988	67.107	1.111.097
Vazios	20	3.542	7.978	198	442	1.405	3.185	106	251	-	-	1.673	3.879	1.866	4.105	27	61	8.817	8.817	19.901
	40	4.082	15.899	244	1.124	2.631	10.179	579	2.327	-	-	4.483	19.347	3.640	14.633	31	178	15.690	31.380	63.687
	Soma	7.624	23.877	442	1.566	4.036	13.364	685	2.578	-	-	6.156	23.226	5.506	18.738	58	239	24.507	40.197	83.588
Total	20	11.719	185.301	650	10.895	3.325	46.345	2.670	59.279	574	12.474	2.663	26.376	11.458	231.736	627	16.712	33.686	33.686	589.118
	40	11.693	207.513	605	8.998	5.876	98.752	2.279	41.426	1.017	25.072	6.121	61.541	9.140	161.052	78	1.213	36.809	73.618	605.567
	Soma	23.412	392.814	1.255	19.893	9.201	145.097	4.949	100.705	1.591	37.546	8.784	87.917	20.598	392.788	705	17.925	70.495	107.304	1.194.685

**CABOTAGEM**

Cheios	20	2.070	46.270	15	254	35	569	-	-	-	-	1.355	28.170	2.569	60.180	21	216	6.065	6.065	135.659
	40	3.248	74.799	19	287	222	6.595	-	-	-	-	3.216	72.625	1.710	37.257	-	-	8.415	16.830	191.563
	Soma	5.318	121.069	34	541	257	7.164	-	-	-	-	4.571	100.795	4.279	97.437	21	216	14.480	22.895	327.222
Vazios	20	361	807	4	10	161	377	-	-	-	-	361	830	1.431	3.148	-	-	2.318	2.318	5.172
	40	591	2.335	235	917	112	505	-	-	-	-	187	791	264	1.056	-	-	1.389	2.778	5.604
	Soma	952	3.142	239	927	273	882	-	-	-	-	548	1.621	1.695	4.204	-	-	3.707	5.096	10.776
Total	20	2.431	47.077	19	264	196	946	-	-	-	-	1.716	29.000	4.000	63.328	21	216	8.383	8.383	140.831
	40	3.839	77.134	254	1.204	334	7.100	-	-	-	-	3.403	73.416	1.974	38.313	-	-	9.804	19.608	197.167
	Soma	6.270	124.211	273	1.468	530	8.046	-	-	-	-	5.119	102.416	5.974	101.641	21	216	18.187	27.991	337.998

**TOTAL**

Cheios	20	10.247	223.593	467	10.707	1.955	43.729	2.564	59.028	574	12.474	2.345	50.667	12.161	287.811	621	16.867	30.934	30.934	704.876
	40	10.859	266.413	380	8.161	3.467	95.168	1.700	39.099	1.017	25.072	4.854	114.819	7.210	183.676	47	1.035	29.534	59.068	733.443
	Soma	21.106	490.006	847	18.868	5.422	138.897	4.264	98.127	1.591	37.546	7.199	165.486	19.371	471.487	668	17.902	60.468	90.002	1.438.319
Vazios	20	3.903	8.785	202	452	1.566	3.562	106	251	-	-	2.034	4.709	3.297	7.253	27	61	11.135	11.135	25.073
	40	4.673	18.234	479	2.041	2.743	10.684	579	2.327	-	-	4.670	20.138	3.904	15.689	31	178	17.079	34.158	69.291
	Soma	8.576	27.019	681	2.493	4.309	14.246	685	2.578	-	-	6.704	24.847	7.201	22.942	58	239	28.214	45.293	94.364
Total	20	14.150	232.378	669	11.159	3.521	47.291	2.670	59.279	574	12.474	4.379	55.376	15.458	295.064	648	16.928	42.069	42.069	729.949
	40	15.532	284.647	859	10.202	6.210	105.852	2.279	41.426	1.017	25.072	9.524	134.957	11.114	199.365	78	1.213	46.613	93.226	802.734
	Soma	29.682	517.025	1.528	21.361	9.731	153.143	4.949	100.705	1.591	37.546	13.903	190.333	26.572	494.429	726	18.141	88.682	135.295	1.532.683

EM UNIDADES E TONELADAS	<b>MOVIMENTO ACUMULADO DE CONTÊINERES PORTO DE SANTOS</b>	CODESP - FL.11 ESTATÍSTICA - FEV / 15
----------------------------	---	--

**TOTAL**

Local	Tecon-1		Terminal 37		Terminal 35		Tecondi		Rodrimar		Embraport		Brasil Terminais		Demais Pontos		Total		
	Quant	Peso	Quant	Peso	Quant	Peso	Quant	Peso	Quant	Peso	Quant	Peso	Quant	Peso	Quant	Peso	Quant	TEU	Peso

**LONGO CURSO**

Cheios	20	33.166	654.579	967	22.611	11.337	212.166	9.916	209.088	1.604	36.058	8.965	176.404	35.453	782.613	1.267	33.563	102.675	102.675	2.127.082
	40	40.506	863.831	923	20.711	19.840	379.990	9.649	200.068	2.703	67.961	10.055	200.905	31.747	708.436	265	5.198	115.688	231.376	2.447.100
	Soma	73.672	1.518.410	1.890	43.322	31.177	592.156	19.565	409.156	4.307	104.019	19.020	377.309	67.200	1.491.049	1.532	38.761	218.363	334.051	4.574.182
Vazios	20	9.861	22.113	619	1.383	2.527	5.736	3.420	7.965	69	164	3.232	7.716	4.161	9.147	723	1.683	24.612	24.612	55.907
	40	12.693	49.820	464	2.007	8.435	33.669	3.399	14.117	59	263	9.291	38.766	12.618	50.684	134	668	47.093	94.186	189.994
	Soma	22.554	71.933	1.083	3.390	10.962	39.405	6.819	22.082	128	427	12.523	46.482	16.779	59.831	857	2.351	71.705	118.798	245.901
Total	20	43.027	676.692	1.586	23.994	13.864	217.902	13.336	217.053	1.673	36.222	12.197	184.120	39.614	791.760	1.990	35.246	127.287	127.287	2.182.989
	40	53.199	913.651	1.387	22.718	28.275	413.659	13.048	214.185	2.762	68.224	19.346	239.671	44.365	759.120	399	5.866	162.781	325.562	2.637.094
	Soma	96.226	1.590.343	2.973	46.712	42.139	631.561	26.384	431.238	4.435	104.446	31.543	423.791	83.979	1.550.880	2.389	41.112	290.068	452.849	4.820.083

**CABOTAGEM**

Cheios	20	10.059	226.184	21	402	548	10.700	-	-	-	-	3.523	76.465	8.745	204.598	65	568	22.961	22.961	518.917
	40	10.246	227.777	19	287	1.780	44.469	-	-	-	-	10.497	223.392	4.512	98.758	-	-	27.054	54.108	594.683
	Soma	20.305	453.961	40	689	2.328	55.169	-	-	-	-	14.020	299.857	13.257	303.356	65	568	50.015	77.069	1.113.600
Vazios	20	3.232	7.343	310	713	1.362	3.127	-	-	-	-	2.216	5.349	2.498	5.493	15	59	9.633	9.633	22.084
	40	3.490	13.747	1.164	4.502	2.878	11.899	-	-	-	-	2.811	11.576	1.299	5.196	-	-	11.642	23.284	46.920
	Soma	6.722	21.090	1.474	5.215	4.240	15.026	-	-	-	-	5.027	16.925	3.797	10.689	15	59	21.275	32.917	69.004
Total	20	13.291	233.527	331	1.115	1.910	13.827	-	-	-	-	5.739	81.814	11.243	210.091	80	627	32.594	32.594	541.001
	40	13.736	241.524	1.183	4.789	4.658	56.368	-	-	-	-	13.308	234.968	5.811	103.954	-	-	38.696	77.392	641.603
	Soma	27.027	475.051	1.514	5.904	6.568	70.195	-	-	-	-	19.047	316.782	17.054	314.045	80	627	71.290	109.986	1.182.604

**TOTAL**

Cheios	20	43.225	880.763	988	23.013	11.885	222.866	9.916	209.088	1.604	36.058	12.488	252.869	44.198	987.211	1.332	34.131	125.636	125.636	2.645.999
	40	50.752	1.091.608	942	20.998	21.620	424.459	9.649	200.068	2.703	67.961	20.552	424.297	36.259	807.194	265	5.198	142.742	285.484	3.041.783
	Soma	93.977	1.972.371	1.930	44.011	33.505	647.325	19.565	409.156	4.307	104.019	33.040	677.166	80.457	1.794.405	1.597	39.329	268.378	411.120	5.687.782
Vazios	20	13.093	29.456	929	2.096	3.889	8.863	3.420	7.965	69	164	5.448	13.065	6.659	14.640	738	1.742	34.245	34.245	77.991
	40	16.183	63.567	1.628	6.509	11.313	45.568	3.399	14.117	59	263	12.102	50.342	13.917	55.880	134	668	58.735	117.470	236.914
	Soma	29.276	93.023	2.557	8.605	15.202	54.431	6.819	22.082	128	427	17.550	63.407	20.576	70.520	872	2.410	92.980	151.715	314.905
Total	20	56.318	910.219	1.917	25.109	15.774	231.729	13.336	217.053	1.673	36.222	17.936	265.934	50.857	1.001.851	2.070	35.873	159.881	159.881	2.723.990
	40	66.935	1.155.175	2.570	27.507	32.933	470.027	13.048	214.185	2.762	68.224	32.654	474.639	50.176	863.074	399	5.866	201.477	402.954	3.278.697
	Soma	123.253	2.065.394	4.487	52.616	48.707	701.756	26.384	431.238	4.435	104.446	50.590	740.573	101.033	1.864.925	2.469	41.739	361.358	562.835	6.002.687

EM UNIDADES  
E TONELADAS

**MOVIMENTO ACUMULADO DE CONTÊINERES  
PORTO DE SANTOS**

CODESP - FL.11-A  
ESTATÍSTICA - FEV / 15

**IMPORTAÇÃO**

Local	Tecon-1		Terminal 37		Terminal 35		Tecondi		Rodrimar		Embraport		Brasil Terminais		Demais Pontos		Total		
	Quant	Peso	Quant	Peso	Quant	Peso	Quant	Peso	Quant	Peso	Quant	Peso	Quant	Peso	Quant	Peso	Quant	TEU	Peso

**LONGO CURSO**

Cheios	20	17.632	313.761	3	56	7.595	126.981	4.089	73.491	709	17.003	6.889	127.367	17.362	350.672	122	2.578	54.401	54.401	1.011.909
	40	24.962	463.717	46	1.129	13.228	203.644	5.533	102.429	933	24.031	7.129	122.978	20.387	406.231	97	2.435	72.315	144.630	1.326.594
	Soma	42.594	777.478	49	1.185	20.823	330.625	9.622	175.920	1.642	41.034	14.018	250.345	37.749	756.903	219	5.013	126.716	199.031	2.338.503
Vazios	20	2.666	6.021	421	941	75	208	2.564	5.954	65	155	451	1.275	1.562	3.431	673	1.545	8.477	8.477	19.530
	40	3.218	12.793	220	883	1.528	6.884	1.422	6.126	21	89	2.502	10.299	4.508	18.144	52	197	13.471	26.942	55.415
	Soma	5.884	18.814	641	1.824	1.603	7.092	3.986	12.080	86	244	2.953	11.574	6.070	21.575	725	1.742	21.948	35.419	74.945
Total	20	20.298	319.782	424	997	7.670	127.189	6.653	79.445	774	17.158	7.340	128.642	18.924	354.103	795	4.123	62.878	62.878	1.031.439
	40	28.180	476.510	266	2.012	14.756	210.528	6.955	108.555	954	24.120	9.631	133.277	24.895	424.375	149	2.632	85.786	171.572	1.382.009
	Soma	48.478	796.292	690	3.009	22.426	337.717	13.608	188.000	1.728	41.278	16.971	261.919	43.819	778.478	944	6.755	148.664	234.450	2.413.448

**CABOTAGEM**

Cheios	20	5.905	134.842	5	131	69	1.209	-	-	-	-	982	24.587	3.634	86.361	24	166	10.619	10.619	247.296
	40	3.437	71.306	-	-	610	16.643	-	-	-	-	4.482	89.281	781	18.772	-	-	9.310	18.620	196.002
	Soma	9.342	206.148	5	131	679	17.852	-	-	-	-	5.464	113.868	4.415	105.133	24	166	19.929	29.239	443.298
Vazios	20	2.310	5.256	304	698	1.168	2.653	-	-	-	-	1.460	3.388	251	551	15	59	5.508	5.508	12.605
	40	2.310	9.056	712	2.747	1.839	7.321	-	-	-	-	2.543	10.456	893	3.572	-	-	8.297	16.594	33.152
	Soma	4.620	14.312	1.016	3.445	3.007	9.974	-	-	-	-	4.003	13.844	1.144	4.123	15	59	13.805	22.102	45.757
Total	20	8.215	140.098	309	829	1.237	3.862	-	-	-	-	2.442	27.975	3.885	86.912	39	225	16.127	16.127	259.901
	40	5.747	80.362	712	2.747	2.449	23.964	-	-	-	-	7.025	99.737	1.674	22.344	-	-	17.607	35.214	229.154
	Soma	13.962	220.460	1.021	3.576	3.686	27.826	-	-	-	-	9.467	127.712	5.559	109.256	39	225	33.734	51.341	489.055

**TOTAL**

Cheios	20	23.537	448.603	8	187	7.664	128.190	4.089	73.491	709	17.003	7.871	151.954	20.996	437.033	146	2.744	65.020	65.020	1.259.205
	40	28.399	535.023	46	1.129	13.838	220.287	5.533	102.429	933	24.031	11.611	212.259	21.168	425.003	97	2.435	81.625	163.250	1.522.596
	Soma	51.936	983.626	54	1.316	21.502	348.477	9.622	175.920	1.642	41.034	19.482	364.213	42.164	862.036	243	5.179	146.645	228.270	2.781.801
Vazios	20	4.976	11.277	725	1.639	1.243	2.861	2.564	5.954	65	155	1.911	4.663	1.813	3.982	688	1.604	13.985	13.985	32.135
	40	5.528	21.849	932	3.630	3.367	14.205	1.422	6.126	21	89	5.045	20.755	5.401	21.716	52	197	21.768	43.536	88.567
	Soma	10.504	33.126	1.657	5.269	4.610	17.066	3.986	12.080	86	244	6.956	25.418	7.214	25.698	740	1.801	35.753	57.521	120.702
Total	20	28.513	459.880	733	1.826	8.907	131.051	6.653	79.445	774	17.158	9.782	156.617	22.809	441.015	834	4.348	79.005	79.005	1.291.340
	40	33.927	556.872	978	4.759	17.205	234.492	6.955	108.555	954	24.120	16.656	233.014	26.569	446.719	149	2.632	103.393	206.786	1.611.163
	Soma	62.440	1.016.752	1.711	6.585	26.112	365.543	13.608	188.000	1.728	41.278	26.438	389.631	49.378	887.734	983	6.980	182.398	285.791	2.902.503

EM UNIDADES  
E TONELADAS

**MOVIMENTO ACUMULADO DE CONTÊINERES  
PORTO DE SANTOS**

CODESP - FL.11-B  
ESTATÍSTICA - FEV / 15

**EXPORTAÇÃO**

Local	Tecon-1		Terminal 37		Terminal 35		Tecondi		Rodrimar		Embraport		Brasil Terminais		Demais Pontos		Total		
	Quant	Peso	Quant	Peso	Quant	Peso	Quant	Peso	Quant	Peso	Quant	Peso	Quant	Peso	Quant	Peso	Quant	TEU	Peso

**LONGO CURSO**

Cheios	20	15.534	340.818	964	22.555	3.742	85.185	5.827	135.597	895	19.055	2.076	49.037	18.091	431.941	1.145	30.985	48.274	48.274	1.115.173
	40	15.544	400.114	877	19.582	6.612	176.346	4.116	97.639	1.770	43.930	2.926	77.927	11.360	302.205	168	2.763	43.373	86.746	1.120.506
	Soma	31.078	740.932	1.841	42.137	10.354	261.531	9.943	233.236	2.665	62.985	5.002	126.964	29.451	734.146	1.313	33.748	91.647	135.020	2.235.679
Vazios	20	7.195	16.092	198	442	2.452	5.528	856	2.011	4	9	2.781	6.441	2.599	5.716	50	138	16.135	16.135	36.377
	40	9.475	37.027	244	1.124	6.907	26.785	1.977	7.991	38	174	6.789	28.467	8.110	32.540	82	471	33.622	67.244	134.579
	Soma	16.670	53.119	442	1.566	9.359	32.313	2.833	10.002	42	183	9.570	34.908	10.709	38.256	132	609	49.757	83.379	170.956
Total	20	22.729	356.910	1.162	22.997	6.194	90.713	6.683	137.608	899	19.064	4.857	55.478	20.690	437.657	1.195	31.123	64.409	64.409	1.151.550
	40	25.019	437.141	1.121	20.706	13.519	203.131	6.093	105.630	1.808	44.104	9.715	106.394	19.470	334.745	250	3.234	76.995	153.990	1.255.085
	Soma	47.748	794.051	2.283	43.703	19.713	293.844	12.776	243.238	2.707	63.168	14.572	161.872	40.160	772.402	1.445	34.357	141.404	218.399	2.406.635

**CABOTAGEM**

Cheios	20	4.154	91.342	16	271	479	9.491	-	-	-	-	2.541	51.878	5.111	118.237	41	402	12.342	12.342	271.621
	40	6.809	156.471	19	287	1.170	27.826	-	-	-	-	6.015	134.111	3.731	79.986	-	-	17.744	35.488	398.681
	Soma	10.963	247.813	35	558	1.649	37.317	-	-	-	-	8.556	185.989	8.842	198.223	41	402	30.086	47.830	670.302
Vazios	20	922	2.087	6	15	194	474	-	-	-	-	756	1.961	2.247	4.942	-	-	4.125	4.125	9.479
	40	1.180	4.691	452	1.755	1.039	4.578	-	-	-	-	268	1.120	406	1.624	-	-	3.345	6.690	13.768
	Soma	2.102	6.778	458	1.770	1.233	5.052	-	-	-	-	1.024	3.081	2.653	6.566	-	-	7.470	10.815	23.247
Total	20	5.076	93.429	22	286	673	9.965	-	-	-	-	3.297	53.839	7.358	123.179	41	402	16.467	16.467	281.100
	40	7.989	161.162	471	2.042	2.209	32.404	-	-	-	-	6.283	135.231	4.137	81.610	-	-	21.089	42.178	412.449
	Soma	13.065	254.591	493	2.328	2.882	42.369	-	-	-	-	9.580	189.070	11.495	204.789	41	402	37.556	58.645	693.549

**TOTAL**

Cheios	20	19.688	432.160	980	22.826	4.221	94.676	5.827	135.597	895	19.055	4.617	100.915	23.202	550.178	1.186	31.387	60.616	60.616	1.386.794
	40	22.353	556.585	896	19.869	7.782	204.172	4.116	97.639	1.770	43.930	8.941	212.038	15.091	382.191	168	2.763	61.117	122.234	1.519.187
	Soma	42.041	988.745	1.876	42.695	12.003	298.848	9.943	233.236	2.665	62.985	13.558	312.953	38.293	932.369	1.354	34.150	121.733	182.850	2.905.981
Vazios	20	8.117	18.179	204	457	2.646	6.002	856	2.011	4	9	3.537	8.402	4.846	10.658	50	138	20.260	20.260	45.856
	40	10.655	41.718	696	2.879	7.946	31.363	1.977	7.991	38	174	7.057	29.587	8.516	34.164	82	471	36.967	73.934	148.347
	Soma	18.772	59.897	900	3.336	10.592	37.365	2.833	10.002	42	183	10.594	37.989	13.362	44.822	132	609	57.227	94.194	194.203
Total	20	27.805	450.339	1.184	23.283	6.867	100.678	6.683	137.608	899	19.064	8.154	109.317	28.048	560.836	1.236	31.525	80.876	80.876	1.432.650
	40	33.008	598.303	1.592	22.748	15.728	235.535	6.093	105.630	1.808	44.104	15.998	241.625	23.607	416.355	250	3.234	98.084	196.168	1.667.534
	Soma	60.813	1.048.642	2.776	46.031	22.595	336.213	12.776	243.238	2.707	63.168	24.152	350.942	51.655	977.191	1.486	34.759	178.960	277.044	3.100.184

EM UNIDADES E TONELADAS	<b>REEMBARQUE DE CONTÊINERES - NO MÊS</b> <b>PORTO DE SANTOS</b>																CODESP - FL.12 ESTATÍSTICA - FEV / 15		
----------------------------	---	--	--	--	--	--	--	--	--	--	--	--	--	--	--	--	--	--	--

Local	IMPORTAÇÃO						EXPORTAÇÃO						TOTAL							
	Transbordo		Remoção		Soma		Transbordo		Remoção		Soma		Transbordo		Remoção		Soma			
	Quant	Peso	Quant	Peso	Quant	Peso	Quant	Peso	Quant	Peso	Quant	Peso	Quant	Peso	Quant	Peso	Quant	TEU	Peso	
<b>LONGO CURSO</b>																				
Cheios	20	4.510	97.687	261	4.760	4.771	102.447	5.166	120.565	261	4.760	5.427	125.325	9.676	218.252	522	9.520	10.198	10.198	227.772
	40	4.455	89.699	754	19.568	5.209	109.267	1.647	39.437	755	19.593	2.402	59.030	6.102	129.136	1.509	39.161	7.611	15.222	168.297
	Soma	8.965	187.386	1.015	24.328	9.980	211.714	6.813	160.002	1.016	24.353	7.829	184.355	15.778	347.388	2.031	48.681	17.809	25.420	396.069
Vazios	20	1.056	2.381	64	141	1.120	2.522	2.390	5.387	62	137	2.452	5.524	3.446	7.768	126	278	3.572	3.572	8.046
	40	4.044	16.326	396	1.711	4.440	18.037	5.861	23.689	396	1.710	6.257	25.399	9.905	40.015	792	3.421	10.697	21.394	43.436
	Soma	5.100	18.707	460	1.852	5.560	20.559	8.251	29.076	458	1.847	8.709	30.923	13.351	47.783	918	3.699	14.269	24.966	51.482
Total	20	5.566	100.068	325	4.901	5.891	104.969	7.556	125.952	323	4.897	7.879	130.849	13.122	226.020	648	9.798	13.770	13.770	235.818
	40	8.499	106.025	1.150	21.279	9.649	127.304	7.508	63.126	1.151	21.303	8.659	84.429	16.007	169.151	2.301	42.582	18.308	36.616	211.733
	Soma	14.065	206.093	1.475	26.180	15.540	232.273	15.064	189.078	1.474	26.200	16.538	215.278	29.129	395.171	2.949	52.380	32.078	50.386	447.551
<b>CABOTAGEM</b>																				
Cheios	20	4.823	113.946	79	1.620	4.902	115.566	4.176	90.501	79	1.620	4.255	92.121	8.999	204.447	158	3.240	9.157	9.157	207.687
	40	1.234	31.059	258	7.432	1.492	38.491	3.973	79.993	257	7.407	4.230	87.400	5.207	111.052	515	14.839	5.722	11.444	125.891
	Soma	6.057	145.005	337	9.052	6.394	154.057	8.149	170.494	336	9.027	8.485	179.521	14.206	315.499	673	18.079	14.879	20.601	333.578
Vazios	20	585	1.334	22	49	607	1.383	861	1.904	22	49	883	1.953	1.446	3.238	44	98	1.490	1.490	3.336
	40	1.318	5.219	40	169	1.358	5.388	873	3.439	40	169	913	3.608	2.191	8.658	80	338	2.271	4.542	8.996
	Soma	1.903	6.553	62	218	1.965	6.771	1.734	5.343	62	218	1.796	5.561	3.637	11.896	124	436	3.761	6.032	12.332
Total	20	5.408	115.280	101	1.669	5.509	116.949	5.037	92.405	101	1.669	5.138	94.074	10.445	207.685	202	3.338	10.647	10.647	211.023
	40	2.552	36.278	298	7.601	2.850	43.879	4.846	83.432	297	7.576	5.143	91.008	7.398	119.710	595	15.177	7.993	15.986	134.887
	Soma	7.960	151.558	399	9.270	8.359	160.828	9.883	175.837	398	9.245	10.281	185.082	17.843	327.395	797	18.515	18.640	26.633	345.910
<b>TOTAL</b>																				
Cheios	20	9.333	211.633	340	6.380	9.673	218.013	9.342	211.066	340	6.380	9.682	217.446	18.675	422.699	680	12.760	19.355	19.355	435.459
	40	5.689	120.758	1.012	27.000	6.701	147.758	5.620	119.430	1.012	27.000	6.632	146.430	11.309	240.188	2.024	54.000	13.333	26.666	294.188
	Soma	15.022	332.391	1.352	33.380	16.374	365.771	14.962	330.496	1.352	33.380	16.314	363.876	29.984	662.887	2.704	66.760	32.688	46.021	729.647
Vazios	20	1.641	3.715	86	190	1.727	3.905	3.251	7.291	84	186	3.335	7.477	4.892	11.006	170	376	5.062	5.062	11.382
	40	5.362	21.545	436	1.880	5.798	23.425	6.734	27.128	436	1.879	7.170	29.007	12.096	48.673	872	3.759	12.968	25.936	52.432
	Soma	7.003	25.260	522	2.070	7.525	27.330	9.985	34.419	520	2.065	10.505	36.484	16.988	59.679	1.042	4.135	18.030	30.998	63.814
Total	20	10.974	215.348	426	6.570	11.400	221.918	12.593	218.357	424	6.566	13.017	224.923	23.567	433.705	850	13.136	24.417	24.417	446.841
	40	11.051	142.303	1.448	28.880	12.499	171.183	12.354	146.558	1.448	28.879	13.802	175.437	23.405	288.861	2.896	57.759	26.301	52.602	346.620
	Soma	22.025	357.651	1.874	35.450	23.899	393.101	24.947	364.915	1.872	35.445	26.819	400.360	46.972	722.566	3.746	70.895	50.718	77.019	793.461

EM UNIDADES E TONELADAS	<b>REEMBARQUE DE CONTÊNERES - ACUMULADO</b> <b>PORTO DE SANTOS</b>	CODESP - FL.13 ESTATÍSTICA - FEV / 15
----------------------------	---	--

Local	IMPORTAÇÃO						EXPORTAÇÃO						TOTAL							
	Transbordo		Remoção		Soma		Transbordo		Remoção		Soma		Transbordo		Remoção		Soma			
	Quant	Peso	Quant	Peso	Quant	Peso	Quant	Peso	Quant	Peso	Quant	Peso	Quant	Peso	Quant	Peso	Quant	TEU	Peso	
<b>LONGO CURSO</b>																				
Cheios	20	9.752	206.806	507	9.287	10.259	216.093	9.407	219.448	507	9.287	9.914	228.735	19.159	426.254	1.014	18.574	20.173	20.173	444.828
	40	10.801	217.613	1.791	46.954	12.592	264.567	4.397	100.315	1.792	46.979	6.189	147.294	15.198	317.928	3.583	93.933	18.781	37.562	411.861
	Soma	20.553	424.419	2.298	56.241	22.851	480.660	13.804	319.763	2.299	56.266	16.103	376.029	34.357	744.182	4.597	112.507	38.954	57.735	856.689
Vazios	20	2.394	5.620	102	225	2.496	5.845	3.981	8.934	100	221	4.081	9.155	6.375	14.554	202	446	6.577	6.577	15.000
	40	6.291	25.444	542	2.325	6.833	27.769	10.936	43.770	542	2.324	11.478	46.094	17.227	69.214	1.084	4.649	18.311	36.622	73.863
	Soma	8.685	31.064	644	2.550	9.329	33.614	14.917	52.704	642	2.545	15.559	55.249	23.602	83.768	1.286	5.095	24.888	43.199	88.863
Total	20	12.146	212.426	609	9.512	12.755	221.938	13.388	228.382	607	9.508	13.995	237.890	25.534	440.808	1.216	19.020	26.750	26.750	459.828
	40	17.092	243.057	2.333	49.279	19.425	292.336	15.333	144.085	2.334	49.303	17.667	193.388	32.425	387.142	4.667	98.582	37.092	74.184	485.724
	Soma	29.238	455.483	2.942	58.791	32.180	514.274	28.721	372.467	2.941	58.811	31.662	431.278	57.959	827.950	5.883	117.602	63.842	100.934	945.552
<b>CABOTAGEM</b>																				
Cheios	20	8.212	193.657	193	4.220	8.405	197.877	8.958	190.125	193	4.220	9.151	194.345	17.170	383.782	386	8.440	17.556	17.556	392.222
	40	2.988	71.138	680	18.331	3.668	89.469	9.310	187.630	679	18.306	9.989	205.936	12.298	258.768	1.359	36.637	13.657	27.314	295.405
	Soma	11.200	264.795	873	22.551	12.073	287.346	18.268	377.755	872	22.526	19.140	400.281	29.468	642.550	1.745	45.077	31.213	44.870	687.627
Vazios	20	1.864	4.205	44	102	1.908	4.307	2.251	5.229	44	102	2.295	5.331	4.115	9.434	88	204	4.203	4.203	9.638
	40	3.327	13.054	254	1.098	3.581	14.152	1.934	7.866	254	1.098	2.188	8.964	5.261	20.920	508	2.196	5.769	11.538	23.116
	Soma	5.191	17.259	298	1.200	5.489	18.459	4.185	13.095	298	1.200	4.483	14.295	9.376	30.354	596	2.400	9.972	15.741	32.754
Total	20	10.076	197.862	237	4.322	10.313	202.184	11.209	195.354	237	4.322	11.446	199.676	21.285	393.216	474	8.644	21.759	21.759	401.860
	40	6.315	84.192	934	19.429	7.249	103.621	11.244	195.496	933	19.404	12.177	214.900	17.559	279.688	1.867	38.833	19.426	38.852	318.521
	Soma	16.391	282.054	1.171	23.751	17.562	305.805	22.453	390.850	1.170	23.726	23.623	414.576	38.844	672.904	2.341	47.477	41.185	60.611	720.381
<b>TOTAL</b>																				
Cheios	20	17.964	400.463	700	13.507	18.664	413.970	18.365	409.573	700	13.507	19.065	423.080	36.329	810.036	1.400	27.014	37.729	37.729	837.050
	40	13.789	288.751	2.471	65.285	16.260	354.036	13.707	287.945	2.471	65.285	16.178	353.230	27.496	576.696	4.942	130.570	32.438	64.876	707.266
	Soma	31.753	689.214	3.171	78.792	34.924	768.006	32.072	697.518	3.171	78.792	35.243	776.310	63.825	1.386.732	6.342	157.584	70.167	102.605	1.544.316
Vazios	20	4.258	9.825	146	327	4.404	10.152	6.232	14.163	144	323	6.376	14.486	10.490	23.988	290	650	10.780	10.780	24.638
	40	9.618	38.498	796	3.423	10.414	41.921	12.870	51.636	796	3.422	13.666	55.058	22.488	90.134	1.592	6.845	24.080	48.160	96.979
	Soma	13.876	48.323	942	3.750	14.818	52.073	19.102	65.799	940	3.745	20.042	69.544	32.978	114.122	1.882	7.495	34.860	58.940	121.617
Total	20	22.222	410.288	846	13.834	23.068	424.122	24.597	423.736	844	13.830	25.441	437.566	46.819	834.024	1.690	27.664	48.509	48.509	861.688
	40	23.407	327.249	3.267	68.708	26.674	395.957	26.577	339.581	3.267	68.707	29.844	408.288	49.984	666.830	6.534	137.415	56.518	113.036	804.245
	Soma	45.629	737.537	4.113	82.542	49.742	820.079	51.174	763.317	4.111	82.537	55.285	845.854	96.803	1.500.854	8.224	165.079	105.027	161.545	1.665.933

EM UNIDADES E TONELADAS	<b>MOVIMENTO PELO SISTEMA "ROLL-ON/ROLL-OFF"</b> <b>PORTO DE SANTOS</b>	CODESP - FL.14 ESTATÍSTICA - FEV / 15
----------------------------	--	--

**EM TONELADAS**

ESPECIFICAÇÃO	Carretas e similares			Veículos auto motores	Total
	Contêineres	Carga Solta	Soma		

**VEÍCULOS AUTOMOTORES EM UNIDADES**

ESPECIFICAÇÃO	"RO-RO"	%	Conven- cional	%	Soma
---------------	---------	---	-------------------	---	------

**I M P O R T A Ç Ã O**

Longo	No mês	3.136	1.210	4.346	5.739	10.085
	Curso	7.261	1.536	8.797	10.398	19.195
Cabo- tagem	No mês	-	-	-	-	-
	Curso	-	14	14	-	14
Total	No mês	3.136	1.210	4.346	5.739	10.085
	Desde janeiro	7.261	1.550	8.811	10.398	19.209

Longo	No mês	3.998	97,1	120	2,9	4.118
	Curso	6.894	98,3	121	1,7	7.015
Cabo- tagem	No mês	-	-	-	-	-
	Curso	-	-	-	-	-
Total	No mês	3.998	97,1	120	2,9	4.118
	Desde janeiro	6.894	98,3	121	1,7	7.015

**E X P O R T A Ç Ã O**

Longo	No mês	18.031	3.869	21.900	23.700	45.600
	Curso	33.056	8.112	41.168	38.467	79.635
Cabo- tagem	No mês	-	-	-	-	-
	Curso	-	-	-	-	-
Total	No mês	18.031	3.869	21.900	23.700	45.600
	Desde janeiro	33.056	8.112	41.168	38.467	79.635

Longo	No mês	15.501	99,6	53	0,4	15.554
	Curso	21.963	99,7	68	0,3	22.031
Cabo- tagem	No mês	-	-	-	-	-
	Curso	-	-	-	-	-
Total	No mês	15.501	99,6	53	0,4	15.554
	Desde janeiro	21.963	99,7	68	0,3	22.031

**T O T A L**

Longo	No mês	21.167	5.079	26.246	29.439	55.685
	Curso	40.317	9.648	49.965	48.865	98.830
Cabo- tagem	No mês	-	-	-	-	-
	Curso	-	14	14	-	14
Total	No mês	21.167	5.079	26.246	29.439	55.685
	Desde janeiro	40.317	9.662	49.979	48.865	98.844

Longo	No mês	19.499	99,0	173	1,0	19.672
	Curso	28.857	99,2	189	0,8	29.046
Cabo- tagem	No mês	-	-	-	-	-
	Curso	-	-	-	-	-
Total	No mês	19.499	99,0	173	1,0	19.672
	Desde janeiro	28.857	99,2	189	0,8	29.046

**MOVIMENTO DE EMBARCAÇÕES**  
**PORTO DE SANTOS**

CODESP - FL.15  
ESTATÍSTICA - FEV / 15

ESPECIFICAÇÃO	Bandeira	Navios				Soma	Total	MOVIMENTO DE PASSAGEIROS					
		Cargueiros	De Passageiros	De	Outros			Mês	Embarque	Desembarque	Soma	Em Trânsito	Total
Ao largo do mês anterior	Nacional	2	-	-	-	2	28	Janeiro	80.067	82.633	162.700	7.181	169.881
	Estrangeiras	26	-	-	-	26		Fevereiro	78.441	78.835	157.276	12.553	169.829
Do mês anterior saídos no mês	Nacional	3	-	3	-	3	33	Março	-	-	-	-	-
	Estrangeiras	30	-	-	-	30		Abril	-	-	-	-	-
Entrados	Nacional	44	-	6	-	50	408	Maio	-	-	-	-	-
	Estrangeiras	317	41	-	-	358		Junho	-	-	-	-	-
Atracados	Nacional	45	-	6	-	51	406	Julho	-	-	-	-	-
	Estrangeiras	314	41	-	-	355		Agosto	-	-	-	-	-
Saídos	Nacional	45	-	9	-	54	414	Setembro	-	-	-	-	-
	Estrangeiras	319	41	-	-	360		Outubro	-	-	-	-	-
Atracados que não saíram	Nacional	3	-	-	-	3	28	Novembro	-	-	-	-	-
	Estrangeiras	25	-	-	-	25		Dezembro	-	-	-	-	-
Ao largo para o mês seguinte	Nacional	1	-	-	-	1	30	Desde Janeiro					
	Estrangeiras	29	-	-	-	29							

OBS:

	Entrados		Remanescente do mês anterior	Zarpados		Passaram para o mês seguinte	Atracados		Dias de Atracação	Longo Curso		Cabotagem		Total		
	No Mês	Acumulado		No Mês	Acumulado		No Mês	Acumulado		No mês	Desde Janeiro	No mês	Desde Janeiro	No mês	Desde Janeiro	
Cais do Porto	Longo Curso	341	676	26	-	-	27	340	669	1	165	332	33	69	198	401
	Cabotagem	67	149	2	-	-	3	66	149	2	55	102	13	34	68	136
	Soma	408	825	28	-	-	30	406	818	3	22	43	9	15	31	58
										4	22	40	3	4	25	44
										5	8	17	2	3	10	20
										6 a 15	26	53	-	4	26	57
										Acima de 15	4	7	1	5	5	12
										Total	302	594	61	134	363	728

MAIOR TEMPO DE OPERAÇÃO : " LADY MARIA LUISA ", com 18 dias.

**ATRAÇÃO DE NAVIOS CARGUEIROS NO PORTO DE SANTOS**  
( ESPERAS )

CODESP - FL.16  
ESTATÍSTICA - FEV / 15

TRECHO	Com menos		Com 24 e menos de 48h de espera						Com 48 e menos de 72h de espera						Com 72 e mais horas de espera						Total		
	24h de espera		Causas				Soma		Causas				Soma		Causas				Soma				
			Do porto		De terceiros				Do porto		De terceiros				Do porto		De terceiros						
	Quant.	%	Quant.	%	Quant.	%	Quant.	%	Quant.	%	Quant.	%	Quant.	%	Quant.	%	Quant.	%	Quant.	%			
<b>N O M Ê S</b>																							
Cais Público	Terminal da Alamoia	7	20,0	-	-	2	5,7	2	5,7	-	-	8	22,9	8	22,9	-	-	18	51,4	18	51,4	35	
	Cais do Saboó	10	66,7	-	-	4	26,7	4	26,7	-	-	-	-	-	-	-	-	1	6,7	1	6,7	15	
	Do arm. 5 ao arm. 12 (pátio)	-	-	-	-	-	-	-	-	-	-	-	-	-	-	-	-	-	-	-	-	-	
	Do arm. 12-A ao arm. 23	8	21,6	-	-	2	5,4	2	5,4	-	-	2	5,4	2	5,4	-	-	25	67,6	25	67,6	37	
	Do frigorífico à Mortona	-	-	-	-	-	-	-	-	-	-	-	-	-	-	-	-	-	-	-	-	-	
	Do 29 ao pátio do arm. 33	6	50,0	-	-	2	16,7	2	16,7	-	-	2	16,7	2	16,7	-	-	2	16,7	2	16,7	12	
	Do arm. 38 ao arm. 39	-	-	-	-	-	-	-	-	-	-	-	-	-	-	-	-	-	10	100,0	10	100,0	10
	Ilha do Barnabé	11	55,0	-	-	8	40,0	8	40,0	-	-	1	5,0	1	5,0	-	-	-	-	-	-	-	20
	Soma	42	32,6	-	-	18	14,0	18	14,0	-	-	13	10,1	13	10,1	-	-	56	43,4	56	43,4	129	
Terminais	Privados	127	76,0	-	-	17	10,2	17	10,2	-	-	10	6,0	10	6,0	-	-	13	7,8	13	7,8	167	
	Uso Privativo no Porto Organizado	7	77,8	-	-	1	11,1	1	11,1	-	-	-	-	-	-	-	-	1	11,1	1	11,1	9	
	Uso Priv.fora do Porto Organizado	33	66,0	-	-	6	12,0	6	12,0	-	-	3	6,0	3	6,0	-	-	8	16,0	8	16,0	50	
	Soma	167	73,9	-	-	24	10,6	24	10,6	-	-	13	5,8	13	5,8	-	-	22	9,7	22	9,7	226	
<b>Total</b>	<b>209</b>	<b>58,9</b>	<b>-</b>	<b>-</b>	<b>42</b>	<b>11,8</b>	<b>42</b>	<b>11,8</b>	<b>-</b>	<b>-</b>	<b>26</b>	<b>7,3</b>	<b>26</b>	<b>7,3</b>	<b>-</b>	<b>-</b>	<b>78</b>	<b>22,0</b>	<b>78</b>	<b>22,0</b>	<b>355</b>		
<b>ACUMULADO</b>																							
Cais Público	Terminal da Alamoia	16	22,5	-	-	7	9,9	7	9,9	-	-	17	23,9	17	23,9	-	-	31	43,7	31	43,7	71	
	Cais do Saboó	22	68,8	-	-	6	18,8	6	18,8	-	-	-	-	-	-	-	-	4	12,5	4	12,5	32	
	Do arm. 5 ao arm. 12 (pátio)	-	-	-	-	-	-	-	-	-	-	-	-	-	-	-	-	-	-	-	-	-	
	Do arm. 12-A ao arm. 23	17	22,4	-	-	7	9,2	7	9,2	-	-	3	3,9	3	3,9	-	-	49	64,5	49	64,5	76	
	Do frigorífico à Mortona	-	-	-	-	-	-	-	-	-	-	-	-	-	-	-	-	-	-	-	-	-	
	Do 29 ao pátio do arm. 33	11	50,0	-	-	4	18,2	4	18,2	-	-	2	9,1	2	9,1	-	-	5	22,7	5	22,7	22	
	Do arm. 38 ao arm. 39	5	26,3	-	-	1	5,3	1	5,3	-	-	2	10,5	2	10,5	-	-	11	57,9	11	57,9	19	
	Ilha do Barnabé	24	64,9	-	-	11	29,7	11	29,7	-	-	1	2,7	1	2,7	-	-	1	2,7	1	2,7	37	
	Soma	95	37,0	-	-	36	14,0	36	14,0	-	-	25	9,7	25	9,7	-	-	101	39,3	101	39,3	257	
Terminais	Privados	263	78,0	-	-	40	11,9	40	11,9	-	-	13	3,9	13	3,9	-	-	21	6,2	21	6,2	337	
	Uso Privativo no Porto Organizado	17	89,5	-	-	1	5,3	1	5,3	-	-	-	-	-	-	-	-	1	5,3	1	5,3	19	
	Uso Priv.fora do Porto Organizado	71	66,4	-	-	10	9,3	10	9,3	-	-	5	4,7	5	4,7	-	-	21	19,6	21	19,6	107	
	Soma	351	75,8	-	-	51	11,0	51	11,0	-	-	18	3,9	18	3,9	-	-	43	9,3	43	9,3	463	
<b>Total</b>	<b>446</b>	<b>61,9</b>	<b>-</b>	<b>-</b>	<b>87</b>	<b>12,1</b>	<b>87</b>	<b>12,1</b>	<b>-</b>	<b>-</b>	<b>43</b>	<b>6,0</b>	<b>43</b>	<b>6,0</b>	<b>-</b>	<b>-</b>	<b>144</b>	<b>20,0</b>	<b>144</b>	<b>20,0</b>	<b>720</b>		

QUANTIDADES	<b>CARACTERÍSTICAS DOS NAVIOS QUE ATRACARAM NO MÊS PORTO DE SANTOS</b>	CODESP - FL.17 ESTATÍSTICA - FEV / 15
-------------	--	--

ESPECIFI- CAÇÃO	Longo Curso		Cabotagem		Total		ESPECIFI- CAÇÃO	Longo Curso		Cabotagem		Total	
	No Mês	Desde Janeiro	No mês	Desde Janeiro	No Mês	Desde Janeiro		No Mês	Desde Janeiro	No mês	Desde Janeiro	No Mês	Desde Janeiro
<b>ESPÉCIE</b>							<b>TRL</b>						
Carga Geral	174	351	28	64	202	415	Até 999	7	12	1	5	8	17
Granéis Sólidos	71	133	3	8	74	141	1.000 a 4.999	5	16	9	20	14	36
Granéis Líquidos	39	74	29	62	68	136	5.000 a 9.999	35	62	18	38	53	100
Passageiros	41	78	-	-	41	78	10.000 a 14.999	56	114	26	56	82	170
Roll-on/Roll-off	15	33	-	-	15	33	15.000 a 20.000	50	99	5	11	55	110
Outros	-	-	6	15	6	15	Acima de 20.000	187	366	7	19	194	385
Total	340	669	66	149	406	818	Total	340	669	66	149	406	818
<b>NATUREZA DA OPERAÇÃO</b>							<b>MAIOR CALADO (m)</b>						
Descarga	52	98	12	27	64	125	Até 6	1	7	7	20	8	27
Embarque	88	171	20	45	108	216	de 6 a 8	131	243	33	76	164	319
Descarga e Embarque	159	322	28	62	187	384	de 8 a 10	115	236	23	44	138	280
Sem operar	41	78	6	15	47	93	de 10 a 12	74	142	2	8	76	150
Total	340	669	66	149	406	818	Acima de 12	19	41	1	1	20	42



# UTILIZAÇÃO DO CAIS NO PORTO DE SANTOS

CODESP - FL.19  
ESTATÍSTICA - FEV / 15

## TRECHO

## MOVIMENTO - TAXAS DE UTILIZAÇÃO - OCUPAÇÃO

Local	Berço (a)	Extensão (m) (b)	Profundidade (m) *	Carga Geral		Sólidos a Granel		Líquidos a Granel		Total		Embarcações x dias **	Ocupação média por dia (m) (c)	Índice % (c/b)	
				Peso (t)	Taxa (t/a)	Peso (t)	Taxa (t/a)	Peso (t)	Taxa (t/a)	Peso (t)	Taxa (t/a)				
<b>NO MÊS</b>															
Cais Público	Terminal da Alamoia	4	1.166	12,7	-	-	-	-	915.139	228.785	915.139	228.785	75	478	41,0
	Cais do Saboó	4	769	10,7	100.212	25.053	-	-	-	-	100.212	25.053	21	148	19,2
	Do arm. 5 ao arm. 12 (pátio)	6	# 1195	7,3 / 11,3	-	-	-	-	-	-	-	-	-	-	-
	Do arm. 12-A ao arm. 23	9	1844	11,3 / 13	89.206	9.912	1.155.438	128.382	-	-	1.244.644	138.294	121	814	44,1
	Do frigorífico à mortona	5	801	8,3	-	-	132.000	26.400	-	-	132.000	26.400	46	272	34,0
	Do arm. 29 ao arm. 33	8	1263	11,7	76.800	9.600	74.523	9.315	82.027	10.253	233.350	29.169	53	365	28,9
	Do arm. 38 ao arm. 39	3	608	13,3	-	-	934.581	311.527	-	-	934.581	311.527	52	421	69,2
	Ilha do Barnabé	2	360	10,3	-	-	-	-	207.749	103.875	207.749	103.875	42	226	62,8
Terminais	Privados	14	2.872	11,7 / 13,5	2.557.275	182.663	957.172	68.369	-	-	3.514.447	251.032	187	1.692	58,9
	Uso Privativo no Porto Organizado	2	269	12 / 13,2	-	-	196.423	98.212	113.261	56.631	309.684	154.842	33	229	85,1
	Uso Privativo fora do P. Organizado	6	1.208	10,9 / 12	478.651	79.775	456.118	76.020	14.952	2.492	949.721	158.287	158	1.041	86,2
<b>DESDE JANEIRO</b>															
# 169 m ( 1 berço ) interditado															
Cais Público	Terminal da Alamoia	4	1.166	12,7	-	-	-	-	1.823.512	455.878	1.823.512	455.878	161	478	41,0
	Cais do Saboó	4	769	10,7	254.039	63.510	-	-	-	-	254.039	63.510	41	148	19,2
	Do arm. 5 ao arm. 12 (pátio)	6	# 1195	7,3 / 11,3	-	-	-	-	-	-	-	-	5	-	-
	Do arm. 12-A ao arm. 23	9	1844	11,3 / 13	181.246	20.138	2.390.709	265.634	-	-	2.571.955	285.773	245	814	44,1
	Do frigorífico à mortona	5	801	8,3	-	-	151.800	30.360	-	-	151.800	30.360	77	272	34,0
	Do arm. 29 ao arm. 33	8	1263	11,7	202.655	25.332	74.523	9.315	175.094	21.887	452.272	56.534	113	365	28,9
	Do arm. 38 ao arm. 39	3	608	13,3	-	-	1.442.368	480.789	-	-	1.442.368	480.789	90	421	69,2
	Ilha do Barnabé	2	360	10,3	-	-	-	-	432.179	216.090	432.179	216.090	82	226	62,8
Terminais	Privados	14	2.872	11,7 / 13,5	5.168.324	369.166	1.521.969	108.712	-	-	6.690.293	477.878	400	1.692	58,9
	Uso Privativo no Porto Organizado	2	269	12 / 13,2	-	-	211.106	105.553	233.551	116.776	444.657	222.329	60	229	85,1
	Uso Privativo fora do P. Organizado	6	1.208	10,9 / 12	870.669	145.112	862.419	143.737	52.594	8.766	1.785.682	297.614	325	1.041	86,2

\* Profundidade de projeto referida ao "zero hidrográfico" do Porto de Santos (0,72m abaixo do NR da DHN)

\*\* Não computadas as inoperantes





EM TONELADAS		MOVIMENTO NOS TERMINAIS DE USO PRIVATIVO DO PORTO DE SANTOS - NO MÊS												CODESP - FL.22 ESTATÍSTICA - FEV / 15								
ESPECIFICAÇÃO		IMPORTAÇÃO						EXPORTAÇÃO						TOTAL GERAL								
		No Porto Organizado		Fora do Porto Organizado				TOTAL	No Porto Organizado		Fora do Porto Organizado				TOTAL	No Porto Organizado		Fora do Porto Organizado				TOTAL
		CUTRALE	DOW	USIMINAS	ULTRAFÉRTIL	EMBRAPORT	CUTRALE		DOW	USIMINAS	ULTRAFÉRTIL	EMBRAPORT	CUTRALE	DOW		USIMINAS	ULTRAFÉRTIL	EMBRAPORT				
<b>LONGO CURSO</b>																						
Carga	Containerizada	-	-	-	-	122.166	122.166	-	-	-	-	87.917	87.917	-	-	-	-	210.083	210.083			
Geral	Solta	-	-	-	-	13.636	13.636	-	-	76.665	-	-	76.665	-	-	76.665	-	13.636	90.301			
	Soma	-	-	-	-	135.802	135.802	-	-	76.665	-	87.917	164.582	-	-	76.665	-	223.719	300.384			
Sólidos a	Açúcar	-	-	-	-	-	-	-	-	-	-	-	-	-	-	-	-	-	-			
	Adubo	-	-	-	-	-	-	-	-	-	-	-	-	-	-	-	-	-	-			
	Carvão	-	-	144.071	-	-	144.071	-	-	-	-	-	-	-	-	144.071	-	-	144.071			
	Enxofre	-	-	-	150.774	-	150.774	-	-	-	-	-	-	-	-	-	150.774	-	150.774			
	Minério de Ferro	-	-	-	-	-	-	-	-	-	-	-	-	-	-	-	-	-	-			
	Polpa Cítrica Peletizada	-	-	-	-	-	-	-	-	-	-	-	-	-	-	-	-	-	-			
	Granel	Soja em Grãos	-	-	-	-	-	-	196.423	-	-	-	-	196.423	196.423	-	-	-	-	196.423		
		Farelo de Soja	-	-	-	-	-	-	-	-	-	-	-	-	-	-	-	-	-	-		
		Milho	-	-	-	-	-	-	-	-	-	-	-	-	-	-	-	-	-	-		
		Outros	-	-	37.708	54.937	-	92.645	-	-	-	-	-	-	-	-	37.708	54.937	-	92.645		
	Soma	-	-	181.779	205.711	-	387.490	196.423	-	-	-	-	196.423	196.423	-	181.779	205.711	-	583.913			
Líquidos a	Ácido Fosfórico	-	-	-	-	-	-	-	-	-	-	-	-	-	-	-	-	-	-			
	Alcool	-	-	-	-	-	-	-	-	-	-	-	-	-	-	-	-	-	-			
	Amônia	-	-	-	14.952	-	14.952	-	-	-	-	-	-	-	-	-	14.952	-	14.952			
	Granel	Gasolina	-	-	-	-	-	-	-	-	-	-	-	-	-	-	-	-	-	-		
		Soda Cáustica	-	3.207	-	-	-	3.207	-	-	-	-	-	-	-	3.207	-	-	-	3.207		
		Sucos Cítricos	-	-	-	-	-	-	48.732	-	-	-	-	48.732	48.732	-	-	-	-	48.732		
		Outros	-	9.948	-	-	-	9.948	-	-	-	-	-	-	-	9.948	-	-	-	9.948		
	Soma	-	13.155	-	14.952	-	28.107	48.732	-	-	-	-	48.732	48.732	13.155	-	14.952	-	76.839			
	TOTAL	-	13.155	181.779	220.663	135.802	551.399	245.155	-	76.665	-	87.917	409.737	245.155	13.155	258.444	220.663	223.719	961.136			
<b>CABOTAGEM</b>																						
Carga	Containerizada	-	-	-	-	70.332	70.332	-	-	-	-	102.416	102.416	-	-	-	-	172.748	172.748			
Geral	Solta	-	-	-	-	-	-	-	-	5.519	-	-	5.519	-	-	5.519	-	-	5.519			
	Soma	-	-	-	-	70.332	70.332	-	-	5.519	-	102.416	107.935	-	-	5.519	-	172.748	178.267			
Sólidos a	Açúcar	-	-	-	-	-	-	-	-	-	-	-	-	-	-	-	-	-	-			
	Adubo	-	-	-	-	-	-	-	-	-	-	-	-	-	-	-	-	-	-			
	Carvão	-	-	-	-	-	-	-	-	-	-	-	-	-	-	-	-	-	-			
	Enxofre	-	-	-	-	-	-	-	-	-	-	-	-	-	-	-	-	-	-			
	Minério de Ferro	-	-	68.628	-	-	68.628	-	-	-	-	-	-	-	-	68.628	-	-	68.628			
	Polpa Cítrica Peletizada	-	-	-	-	-	-	-	-	-	-	-	-	-	-	-	-	-	-			
	Granel	Soja em Grãos	-	-	-	-	-	-	-	-	-	-	-	-	-	-	-	-	-	-		
		Farelo de Soja	-	-	-	-	-	-	-	-	-	-	-	-	-	-	-	-	-	-		
		Milho	-	-	-	-	-	-	-	-	-	-	-	-	-	-	-	-	-	-		
		Outros	-	-	-	-	-	-	-	-	-	-	-	-	-	-	-	-	-	-		
	Soma	-	-	68.628	-	-	68.628	-	-	-	-	-	-	-	68.628	-	-	-	68.628			
Líquidos a	Ácido Fosfórico	-	-	-	-	-	-	-	-	-	-	-	-	-	-	-	-	-	-			
	Alcool	-	-	-	-	-	-	-	-	-	-	-	-	-	-	-	-	-	-			
	Amônia	-	-	-	-	-	-	-	-	-	-	-	-	-	-	-	-	-	-			
	Granel	Gasolina	-	-	-	-	-	-	-	-	-	-	-	-	-	-	-	-	-	-		
		Soda Cáustica	-	37.987	-	-	-	37.987	-	-	-	-	-	-	-	37.987	-	-	-	37.987		
		Sucos Cítricos	-	-	-	-	-	-	-	-	-	-	-	-	-	-	-	-	-	-		
		Outros	-	13.387	-	-	-	13.387	-	-	-	-	-	-	-	13.387	-	-	-	13.387		
	Soma	-	51.374	-	-	-	51.374	-	-	-	-	-	-	51.374	-	-	-	51.374				
	TOTAL	-	51.374	68.628	-	70.332	190.334	-	-	5.519	-	102.416	107.935	-	51.374	74.147	-	172.748	298.269			
	TOTAL GERAL	-	64.529	250.407	220.663	206.134	741.733	245.155	-	82.184	-	190.333	517.672	245.155	64.529	332.591	220.663	396.467	1.259.405			

EM TONELADAS		MOVIMENTO NOS TERMINAIS DE USO PRIVATIVO DO PORTO DE SANTOS - ACUMULADO												CODESP - FL.23 ESTATÍSTICA - FEV / 15								
ESPECIFICAÇÃO		IMPORTAÇÃO						EXPORTAÇÃO						TOTAL GERAL								
		No Porto Organizado		Fora do Porto Organizado				TOTAL	No Porto Organizado		Fora do Porto Organizado				TOTAL	No Porto Organizado		Fora do Porto Organizado				TOTAL
		CUTRALE	DOW	USIMINAS	ULTRAFÉRTIL	EMBRAPORT	CUTRALE		DOW	USIMINAS	ULTRAFÉRTIL	EMBRAPORT	CUTRALE	DOW		USIMINAS	ULTRAFÉRTIL	EMBRAPORT				
<b>LONGO CURSO</b>																						
Carga	Containerizada	-	-	-	-	261.919	261.919	-	-	-	-	161.872	161.872	-	-	-	-	423.791	423.791			
Geral	Solta	-	-	-	-	13.636	13.636	-	-	103.321	-	-	103.321	-	-	-	-	103.321	13.636			
	Soma	-	-	-	-	275.555	275.555	-	-	103.321	-	161.872	265.193	-	-	-	-	103.321	437.427			
Sólidos a Granel	Açúcar	-	-	-	-	-	-	-	-	-	-	-	-	-	-	-	-	-	-			
	Adubo	-	-	-	-	-	-	-	-	-	-	-	-	-	-	-	-	-	-			
	Carvão	-	-	209.574	-	-	209.574	-	-	-	-	-	-	-	-	209.574	-	-	209.574			
	Enxofre	-	-	-	299.472	-	299.472	-	-	-	-	-	-	-	-	-	299.472	-	299.472			
	Minério de Ferro	-	-	-	-	-	-	-	-	-	-	-	-	-	-	-	-	-	-			
	Polpa Cítrica Peletizada	-	-	-	-	-	-	14.683	-	-	-	-	14.683	14.683	-	-	-	-	-	14.683		
	Soja em Grãos	-	-	-	-	-	-	196.423	-	-	-	-	-	196.423	196.423	-	-	-	-	196.423		
	Farelo de Soja	-	-	-	-	-	-	-	-	-	-	-	-	-	-	-	-	-	-	-		
	Milho	-	-	-	-	-	-	-	-	-	-	-	-	-	-	-	-	-	-	-		
	Outros	-	-	76.741	114.986	-	191.727	-	-	-	-	-	-	-	-	76.741	114.986	-	-	191.727		
	Soma	-	-	286.315	414.458	-	700.773	211.106	-	-	-	-	211.106	211.106	-	286.315	414.458	-	911.879			
Líquidos a Granel	Ácido Fosfórico	-	-	-	-	-	-	-	-	-	-	-	-	-	-	-	-	-	-			
	Alcool	-	-	-	-	-	-	-	-	-	-	-	-	-	-	-	-	-	-			
	Amônia	-	-	-	52.594	-	52.594	-	-	-	-	-	-	-	-	-	52.594	-	52.594			
	Gasolina	-	-	-	-	-	-	-	-	-	-	-	-	-	-	-	-	-	-			
	Soda Cáustica	-	3.207	-	-	-	3.207	-	-	-	-	-	-	-	3.207	-	-	-	3.207			
	Sucos Cítricos	-	-	-	-	-	-	122.943	-	-	-	-	122.943	122.943	-	-	-	-	122.943			
	Outros	-	14.466	-	-	-	14.466	-	1.258	-	-	-	1.258	-	15.724	-	-	-	15.724			
		Soma	-	17.673	-	52.594	-	70.267	122.943	1.258	-	-	124.201	122.943	18.931	-	52.594	-	-	194.468		
	TOTAL	-	17.673	286.315	467.052	275.555	1.046.595	334.049	1.258	103.321	-	161.872	600.500	334.049	18.931	389.636	467.052	437.427	1.647.095			
<b>CABOTAGEM</b>																						
Carga	Containerizada	-	-	-	-	127.712	127.712	-	-	-	-	189.070	189.070	-	-	-	-	316.782	316.782			
Geral	Solta	-	-	-	-	-	-	-	-	13.139	-	-	13.139	-	-	13.139	-	-	13.139			
	Soma	-	-	-	-	127.712	127.712	-	-	13.139	-	189.070	202.209	-	-	13.139	-	316.782	329.921			
Sólidos a Granel	Açúcar	-	-	-	-	-	-	-	-	-	-	-	-	-	-	-	-	-	-			
	Adubo	-	-	-	-	-	-	-	-	-	-	-	-	-	-	-	-	-	-			
	Carvão	-	-	-	-	-	-	-	-	23.969	-	-	23.969	-	-	23.969	-	-	23.969			
	Enxofre	-	-	-	-	-	-	-	-	-	-	-	-	-	-	-	-	-	-			
	Minério de Ferro	-	-	137.677	-	-	137.677	-	-	-	-	-	-	-	-	137.677	-	-	137.677			
	Polpa Cítrica Peletizada	-	-	-	-	-	-	-	-	-	-	-	-	-	-	-	-	-	-			
	Soja em Grãos	-	-	-	-	-	-	-	-	-	-	-	-	-	-	-	-	-	-			
	Farelo de Soja	-	-	-	-	-	-	-	-	-	-	-	-	-	-	-	-	-	-			
	Milho	-	-	-	-	-	-	-	-	-	-	-	-	-	-	-	-	-	-			
	Outros	-	-	-	-	-	-	-	-	-	-	-	-	-	-	-	-	-	-			
	Soma	-	-	137.677	-	-	137.677	-	-	23.969	-	-	23.969	-	-	161.646	-	-	161.646			
Líquidos a Granel	Ácido Fosfórico	-	-	-	-	-	-	-	-	-	-	-	-	-	-	-	-	-	-			
	Alcool	-	-	-	-	-	-	-	-	-	-	-	-	-	-	-	-	-	-			
	Amônia	-	-	-	-	-	-	-	-	-	-	-	-	-	-	-	-	-	-			
	Gasolina	-	-	-	-	-	-	-	-	-	-	-	-	-	-	-	-	-	-			
	Soda Cáustica	-	67.421	-	-	-	67.421	-	-	-	-	-	-	-	67.421	-	-	-	67.421			
	Sucos Cítricos	-	-	-	-	-	-	-	-	-	-	-	-	-	-	-	-	-	-			
	Outros	-	24.256	-	-	-	24.256	-	-	-	-	-	-	-	24.256	-	-	-	24.256			
		Soma	-	91.677	-	-	91.677	-	-	-	-	-	-	-	91.677	-	-	-	91.677			
	TOTAL	-	91.677	137.677	-	127.712	357.066	-	-	37.108	-	189.070	226.178	-	91.677	174.785	-	316.782	583.244			
	TOTAL GERAL	-	109.350	423.992	467.052	403.267	1.403.661	334.049	1.258	140.429	-	350.942	826.678	334.049	110.608	564.421	467.052	754.209	2.230.339			

EM TONELADAS		MOVIMENTO GERAL NO PORTO DE SANTOS - NO MÊS						CODESP - FL.24 ESTATÍSTICA - FEV / 15			
ESPECIFICAÇÃO		IMPORTAÇÃO			EXPORTAÇÃO			TOTAL GERAL			
		LONGO CURSO	CABOTAGEM	TOTAL	LONGO CURSO	CABOTAGEM	TOTAL	LONGO CURSO	CABOTAGEM	TOTAL	
Carga Geral	Containerizada	1.195.441	257.450	1.452.891	1.194.685	337.998	1.532.683	2.390.126	595.448	2.985.574	
	Solta	24.175	170	24.345	284.967	7.258	292.225	309.142	7.428	316.570	
	Soma	1.219.616	257.620	1.477.236	1.479.652	345.256	1.824.908	2.699.268	602.876	3.302.144	
Sólidos a	Açúcar	-	-	-	960.250	-	960.250	960.250	-	960.250	
	Aduto	43.056	-	43.056	-	-	-	43.056	-	43.056	
	Carvão	144.071	-	144.071	-	-	-	144.071	-	144.071	
	Enxofre	150.774	-	150.774	-	-	-	150.774	-	150.774	
	Farelo de Arroz	-	-	-	-	-	-	-	-	-	
	Milho	-	-	-	239.503	-	239.503	239.503	-	239.503	
	Minério de Ferro	-	68.628	68.628	-	-	-	-	68.628	68.628	
	Polpa Cítrica Peletizada	-	-	-	-	-	-	-	-	-	
	Sal	-	28.245	28.245	-	-	-	-	28.245	28.245	
	Granel	Soja em Grãos	-	-	-	1.695.930	-	1.695.930	1.695.930	-	1.695.930
	Farelo de Soja	-	-	-	320.663	-	320.663	320.663	-	320.663	
	Trigo	100.692	-	100.692	-	-	-	100.692	-	100.692	
	Outros	154.443	-	154.443	-	-	-	154.443	-	154.443	
	Soma	593.036	96.873	689.909	3.216.346	-	3.216.346	3.809.382	96.873	3.906.255	
Líquidos a	Consumo Óleo Diesel de Bordo	-	-	-	1.315	329	1.644	1.315	329	1.644	
	Óleo Combustível	-	-	-	106.590	26.648	133.238	106.590	26.648	133.238	
	Ácido Fosfórico	14.145	-	14.145	-	-	-	14.145	-	14.145	
	Álcool	6.288	198	6.486	16.621	3.970	20.591	22.909	4.168	27.077	
	Amonia	14.952	-	14.952	-	-	-	14.952	-	14.952	
	Estireno	4.518	1.417	5.935	-	-	-	4.518	1.417	5.935	
	Gás Liquefeito de Petróleo	23.889	12.020	35.909	-	-	-	23.889	12.020	35.909	
	Gasolina	51.329	-	51.329	-	87.813	87.813	51.329	87.813	139.142	
	Nafta	48.307	-	48.307	-	-	-	48.307	-	48.307	
	Óleo Combustível	-	-	-	49.033	196.103	245.136	49.033	196.103	245.136	
	Granel	Óleo de Origem Vegetal	25.451	-	25.451	-	-	-	25.451	-	25.451
	Óleo Diesel e Gasóleo	34.259	-	34.259	-	167.897	167.897	34.259	167.897	202.156	
	Soda Cáustica	31.985	49.868	81.853	-	-	-	31.985	49.868	81.853	
	Sucos Cítricos	-	-	-	130.760	-	130.760	130.760	-	130.760	
Xilenos	3.122	-	3.122	-	-	-	3.122	-	3.122		
Outros	156.868	36.841	193.709	29.617	975	30.592	186.485	37.816	224.301		
Soma	415.113	100.344	515.457	333.936	483.735	817.671	749.049	584.079	1.333.128		
<b>TOTAL GERAL</b>		<b>2.227.765</b>	<b>454.837</b>	<b>2.682.602</b>	<b>5.029.934</b>	<b>828.991</b>	<b>5.858.925</b>	<b>7.257.699</b>	<b>1.283.828</b>	<b>8.541.527</b>	

EM TONELADAS		MOVIMENTO GERAL ACUMULADO NO PORTO DE SANTOS						CODESP - FL.25 ESTATÍSTICA - FEV / 15		
ESPECIFICAÇÃO		IMPORTAÇÃO			EXPORTAÇÃO			TOTAL GERAL		
		LONGO CURSO	CABOTAGEM	TOTAL	LONGO CURSO	CABOTAGEM	TOTAL	LONGO CURSO	CABOTAGEM	TOTAL
Carga Geral	Containerizada	2.413.448	489.055	2.902.503	2.406.635	693.549	3.100.184	4.820.083	1.182.604	6.002.687
	Solta	37.692	729	38.421	618.982	16.843	635.825	656.674	17.572	674.246
	Soma	2.451.140	489.784	2.940.924	3.025.617	710.392	3.736.009	5.476.757	1.200.176	6.676.933
Sólidos a Granel	Açúcar	-	-	-	2.101.021	-	2.101.021	2.101.021	-	2.101.021
	Adubo	208.031	-	208.031	-	-	-	208.031	-	208.031
	Carvão	209.574	-	209.574	-	23.969	23.969	209.574	23.969	233.543
	Enxofre	372.746	-	372.746	-	-	-	372.746	-	372.746
	Farelo de Arroz	-	-	-	-	-	-	-	-	-
	Milho	-	-	-	722.098	-	722.098	722.098	-	722.098
	Minério de Ferro	-	137.677	137.677	-	-	-	-	137.677	137.677
	Polpa Cítrica Peletizada	-	-	-	14.683	-	14.683	14.683	-	14.683
	Sal	54.755	80.957	135.712	-	-	-	54.755	80.957	135.712
	Soja em Grãos	-	-	-	1.695.930	-	1.695.930	1.695.930	-	1.695.930
	Farelo de Soja	-	-	-	591.770	-	591.770	591.770	-	591.770
	Trigo	150.189	-	150.189	-	-	-	150.189	-	150.189
	Outros	291.494	-	291.494	-	-	-	291.494	-	291.494
	Soma	1.286.789	218.634	1.505.423	5.125.502	23.969	5.149.471	6.412.291	242.603	6.654.894
Líquidos a Granel	Consumo Óleo Diesel de Bordo Óleo Combustível	-	-	-	3.343	836	4.179	3.343	836	4.179
	Ácido Fosfórico	32.207	-	32.207	-	-	-	32.207	-	32.207
	Álcool	6.537	1.771	8.308	95.617	6.961	102.578	102.154	8.732	110.886
	Amonia	52.594	-	52.594	-	-	-	52.594	-	52.594
	Estireno	16.376	2.824	19.200	-	-	-	16.376	2.824	19.200
	Gás Liquefeito de Petróleo	54.012	12.020	66.032	-	-	-	54.012	12.020	66.032
	Gasolina	85.590	-	85.590	1.428	219.040	220.468	87.018	219.040	306.058
	Nafta	48.307	-	48.307	-	-	-	48.307	-	48.307
	Óleo Combustível	-	-	-	111.529	385.971	497.500	111.529	385.971	497.500
	Óleo de Origem Vegetal	27.945	-	27.945	-	-	-	27.945	-	27.945
	Óleo Diesel e Gasóleo	34.259	-	34.259	-	425.337	425.337	34.259	425.337	459.596
	Soda Cáustica	38.033	98.604	136.637	-	-	-	38.033	98.604	136.637
	Sucos Cítricos	-	-	-	295.962	-	295.962	295.962	-	295.962
	Xilenos	4.615	944	5.559	-	-	-	4.615	944	5.559
Outros	256.281	62.730	319.011	58.576	3.161	61.737	314.857	65.891	380.748	
Soma	656.756	178.893	835.649	785.271	1.096.010	1.881.281	1.442.027	1.274.903	2.716.930	
<b>TOTAL GERAL</b>		<b>4.394.685</b>	<b>887.311</b>	<b>5.281.996</b>	<b>8.936.390</b>	<b>1.830.371</b>	<b>10.766.761</b>	<b>13.331.075</b>	<b>2.717.682</b>	<b>16.048.757</b>