





EXPEDIENTE

*Companhia Docas do Estado de São Paulo (CODESP)
Autoridade Portuária de Santos*

*Diretor-Presidente: **Angelino Caputo e Oliveira***

*Diretor de Infra-estrutura e Execução de Obras: **Paulino Moreira da Silva Vicente***

*Diretor de Administração e Finanças: **Alencar Costa***

*Diretor de Planejamento Estratégico e Controle: **Luis Claudio Santana Montenegro***

*Diretor de Desenvolvimento Comercial: **José Manuel Gatto dos Santos***

MENSÁRIO ESTATÍSTICO DO PORTO DE SANTOS

*Desenvolvido e elaborado pela DC/SCM/Gerência de Mercados, Estudos e Estatísticas (GCE)
Avenida Conselheiro Rodrigues Alves, s/nº, Bairro Macuco, Santos/SP Tels.: (13) 3202-6565 ramais 2046 / 2131
E-mail: estatistica@portodesantos.com.br*

Capa: Dennis Christofer de Paula Silva/SCM Foto: Sérgio Saraiva Coelho/DPC



ÍNDICE

DESTAQUES E COMENTÁRIOS	1
MOVIMENTO NO PORTO DE SANTOS (GRÁFICO)	2
MOVIMENTO ACUMULADO NO PORTO DE SANTOS (2006 A 2015)	3
MOVIMENTO NO PORTO DE SANTOS	4
COMPARATIVO DOS TOTAIS MOVIMENTADOS NO PORTO DE SANTOS	5
MOVIMENTO ACUMULADO ATÉ O MÊS (GRÁFICO)	6
EVOLUÇÃO MENSAL DO MOVIMENTO NO PORTO DE SANTOS	7
EVOLUÇÃO MENSAL DO MOVIMENTO NO PORTO ORGANIZADO	8
MOVIMENTO DE CONTÊINERES NO PORTO DE SANTOS (GRÁFICO)	9
MOVIMENTO MENSAL DE CONTÊINERES NO PORTO DE SANTOS - TOTAL	10
MOVIMENTO MENSAL DE CONTÊINERES NO PORTO DE SANTOS - IMPORTAÇÃO	10-A
MOVIMENTO MENSAL DE CONTÊINERES NO PORTO DE SANTOS - EXPORTAÇÃO	10-B
MOVIMENTO ACUMULADO DE CONTÊINERES NO PORTO DE SANTOS – TOTAL	11
MOVIMENTO ACUMULADO DE CONTÊINERES NO PORTO DE SANTOS – IMPORTAÇÃO	11-A
MOVIMENTO ACUMULADO DE CONTÊINERES NO PORTO DE SANTOS – EXPORTAÇÃO	11-B
REEMBARQUE DE CONTÊINERES - MÊS	12
REEMBARQUE DE CONTÊINERES - ACUMULADO	13
MOVIMENTO PELO SISTEMA “ROLL-ON/ROLL-OFF”	14
MOVIMENTO DE EMBARCAÇÕES NO PORTO DE SANTOS	15
ATRACAÇÃO DE NAVIOS CARGUEIROS NO PORTO DE SANTOS (ESPERAS)	16
CARACTERÍSTICAS DOS NAVIOS QUE ATRACARAM NO MÊS NO PORTO DE SANTOS	17
ÍNDICES DE MOVIMENTAÇÃO NO PORTO DE SANTOS	18
UTILIZAÇÃO DO CAIS NO PORTO DE SANTOS	19
MOVIMENTO NOS TERMINAIS PRIVADOS NO PORTO DE SANTOS - NO MÊS	20
MOVIMENTO NOS TERMINAIS PRIVADOS NO PORTO DE SANTOS - ACUMULADO	21
MOVIMENTO NOS TERMINAIS DE USO PRIVATIVOS DO PORTO DE SANTOS - NO MÊS	22
MOVIMENTO NOS TERMINAIS DE USO PRIVATIVOS DO PORTO DE SANTOS - ACUMULADO	23
MOVIMENTO GERAL NO PORTO DE SANTOS - NO MÊS	24
MOVIMENTO GERAL NO PORTO DE SANTOS - ACUMULADO	25

❖ MOVIMENTO MENSAL

Em março de 2015 foram movimentadas 10.312.506 t no Porto de Santos, volume 1,3% inferior ao resultado registrado no mesmo mês do ano passado, representando, assim, a segunda melhor marca para um mês de março em toda a série histórica, atrás somente do resultado de março de 2014 (10.444.475 t).

❖ MOVIMENTO ACUMULADO

O acumulado até março atingiu o patamar mais alto de toda a série histórica para o período ao registrar a movimentação de 26.361.263 t, 4,9% acima do igual período de 2014 (25.140.334 t). As importações chegaram a 8.190.718 t, 7,2% superior em relação ao mesmo período do ano passado (7.637.124 t). As maiores variações absolutas positivas no comparativo entre os acumulados até março foram as da carga geral containerizada (+608.161 t; 15,5%), minério de ferro (+182.703 t; 475,5%) e gasolina (+176.152 t; sem registro de movimentação no mesmo período de 2014). As mais expressivas reduções apresentadas no comparativo mensal ocorreram nas movimentações de adubo (-198.950 t; -35,5%), trigo (-171.903 t; -43,2%) e gás liquefeito de petróleo (-108.160 t; -48,9%).

As exportações atingiram 18.170.545 t, 3,8% acima do acumulado até março de 2014 (17.503.210 t). As maiores variações absolutas positivas no comparativo entre os acumulados no período, destaque de alta para a carga geral containerizada (+867.505 t; 20,5%), óleo combustível (+285.511 t; 67,0%) e para o farelo de soja (+246.644 t; 33,0%). Já as reduções mais expressivas no comparativo mensal ocorreram na soja em grãos (-835.568 t; -16,5%), na carga geral solta (-122.200 t; -12,0%) e no álcool (-39.914 t; -16,7%).

A movimentação acumulada de contêineres foi recorde para o acumulado até março, 577.002 unidades (898.259 TEU's), 11,7% acima do mesmo período de 2014 (516.713 unid. ou 814.162 TEU's). As importações responderam por 285.270 unid. (445.415 TEU's), 13,3% superior em relação a 2014, 251.721 unid. (396.885 TEU's). Já as exportações subiram 10,1%, de 264.992 unid. (417.277 TEU's) em 2014, para 291.732 unid. (452.844 TEU's) em 2015.

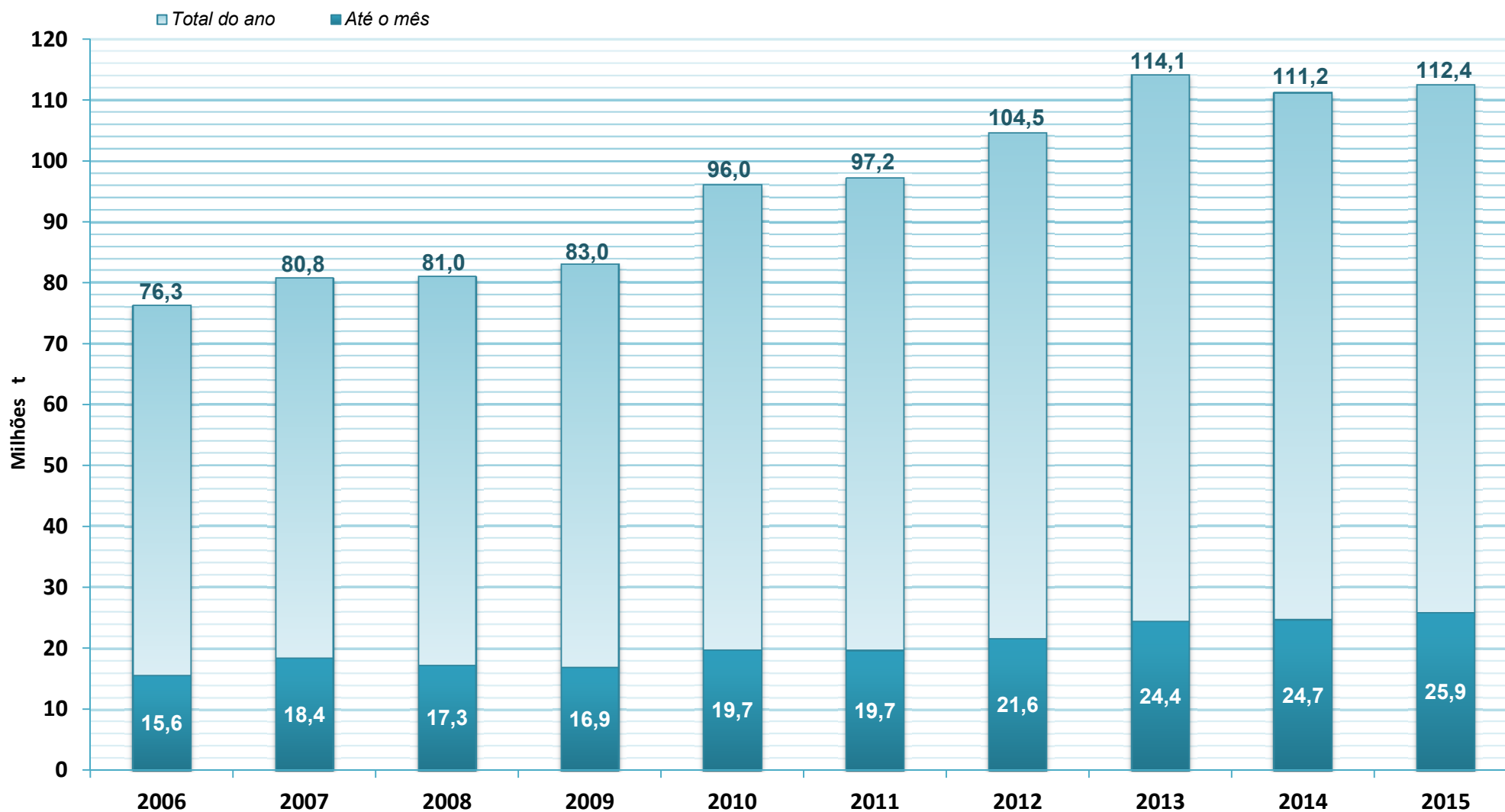
No total, ocorreram 1.296 atracções até março deste ano, 0,3% acima de igual período de 2014 (1.292). Excluídos navios de passageiros e embarcações diversas, foram registradas 940 atracções no longo curso, 8,3% abaixo do acumulado até março de 2014 (1.025); e 212 na cabotagem, 42,3% acima de igual período de 2014 (149).

ooooo0ooooo

Observação: Devido a questões metodológicas, as estatísticas divulgadas nesta publicação podem divergir das disponíveis no Sistema de Desempenho Portuário (SDP) da ANTAQ. O SDP não considera as movimentações realizadas nos terminais privativos e o consumo de bordo, informações consideradas nas estatísticas consolidadas pela CODESP. Além disso, a CODESP registra as operações de safamento (cargas de reembarque) duas vezes, uma na descarga e outra no reembarque, enquanto o SDP faz apenas um registro.

MOVIMENTO NO PORTO DE SANTOS

CODESP - FL. 02
ESTATÍSTICA - MAR / 15



Observação: O total do ano para 2015 é previsto.

EM TONELADAS	MOVIMENTO ACUMULADO PORTO DE SANTOS	CODESP - FL.03 ESTATÍSTICA - MAR / 15
-----------------	--	--

ESPECIFICAÇÃO	IMPORTAÇÃO				EXPORTAÇÃO				TOTAL			
	Carga Geral	Sólidos a Granel	Líquidos a Granel	Soma	Carga Geral	Sólidos a Granel	Líquidos a Granel	Soma	Carga Geral	Sólidos a Granel	Líquidos a Granel	Soma

L C O U N R G S O O	2006	2.167.209	1.778.743	416.852	4.362.804	4.366.903	3.858.159	1.249.002	9.474.064	6.534.112	5.636.902	1.665.854	13.836.868
	2007	2.389.060	2.854.830	517.592	5.761.482	4.647.210	3.698.918	1.447.603	9.793.731	7.036.270	6.553.748	1.965.195	15.555.213
	2008	2.826.966	2.705.390	503.864	6.036.220	4.278.044	3.705.756	1.321.209	9.305.009	7.105.010	6.411.146	1.825.073	15.341.229
	2009	1.872.846	1.682.681	398.234	3.953.761	3.643.881	5.939.056	1.030.637	10.613.574	5.516.727	7.621.737	1.428.871	14.567.335
	2010	2.842.848	2.202.046	823.523	5.868.417	3.964.120	6.734.879	985.636	11.684.635	6.806.968	8.936.925	1.809.159	17.553.052
	2011	3.214.666	2.806.014	914.749	6.935.429	4.151.074	5.382.086	1.276.949	10.810.109	7.365.740	8.188.100	2.191.698	17.745.538
	2012	3.356.108	2.429.924	862.173	6.648.205	4.484.140	6.874.357	1.211.080	12.569.577	7.840.248	9.304.281	2.073.253	19.217.782
	2013	3.562.612	2.160.568	707.952	6.431.132	5.099.586	9.058.797	1.431.424	15.589.807	8.662.198	11.219.365	2.139.376	22.020.939
	2014	3.481.170	2.393.943	839.323	6.714.436	4.628.127	9.902.327	1.141.173	15.671.627	8.109.297	12.296.270	1.980.496	22.386.063
	2015	3.776.523	1.980.238	1.012.647	6.769.408	4.891.929	9.289.203	1.186.979	15.368.111	8.668.452	11.269.441	2.199.626	22.137.519

C A B O T A G E M	2006	220.822	72.442	445.934	739.198	187.268	53.804	813.876	1.054.948	408.090	126.246	1.259.810	1.794.146
	2007	284.042	74.195	358.313	716.550	393.346	224.867	1.530.085	2.148.298	677.388	299.062	1.888.398	2.864.848
	2008	286.227	88.919	322.285	697.431	294.149	187.543	758.897	1.240.589	580.376	276.462	1.081.182	1.938.020
	2009	213.486	84.766	386.668	684.920	259.788	-	1.437.390	1.697.178	473.274	84.766	1.824.058	2.382.098
	2010	201.441	286.145	503.880	991.466	306.498	25.884	1.332.213	1.664.595	507.939	312.029	1.836.093	2.656.061
	2011	263.789	412.099	227.013	902.901	335.334	41.415	1.216.313	1.593.062	599.123	453.514	1.443.326	2.495.963
	2012	336.095	254.016	332.705	922.816	360.994	105.775	1.448.870	1.915.639	697.089	359.791	1.781.575	2.838.455
	2013	259.663	485.383	267.077	1.012.123	410.947	91.356	1.338.514	1.840.817	670.610	576.739	1.605.591	2.852.940
	2014	496.996	140.182	285.539	922.717	631.839	63.154	1.136.616	1.831.609	1.128.835	203.336	1.422.155	2.754.326
	2015	830.081	295.651	295.578	1.421.310	1.113.320	33.649	1.655.465	2.802.434	1.943.401	329.300	1.951.043	4.223.744

T O T A L	2006	2.388.031	1.851.185	862.786	5.102.002	4.554.171	3.911.963	2.062.878	10.529.012	6.942.202	5.763.148	2.925.664	15.631.014
	2007	2.673.102	2.929.025	875.905	6.478.032	5.040.556	3.923.785	2.977.688	11.942.029	7.713.658	6.852.810	3.853.593	18.420.061
	2008	3.113.193	2.794.309	826.149	6.733.651	4.572.193	3.893.299	2.080.106	10.545.598	7.685.386	6.687.608	2.906.255	17.279.249
	2009	2.086.332	1.767.447	784.902	4.638.681	3.903.669	5.939.056	2.468.027	12.310.752	5.990.001	7.706.503	3.252.929	16.949.433
	2010	3.044.289	2.488.191	1.327.403	6.859.883	4.270.618	6.760.763	2.317.849	13.349.230	7.314.907	9.248.954	3.645.252	20.209.113
	2011	3.478.455	3.218.113	1.141.762	7.838.330	4.486.408	5.423.501	2.493.262	12.403.171	7.964.863	8.641.614	3.635.024	20.241.501
	2012	3.692.203	2.683.940	1.194.878	7.571.021	4.845.134	6.980.132	2.659.950	14.485.216	8.537.337	9.664.072	3.854.828	22.056.237
	2013	3.822.275	2.645.951	975.029	7.443.255	5.510.533	9.150.153	2.769.938	17.430.624	9.332.808	11.796.104	3.744.967	24.873.879
	2014	3.978.166	2.534.125	1.124.862	7.637.153	5.259.966	9.965.481	2.277.789	17.503.236	9.238.132	12.499.606	3.402.651	25.140.389
	2015	4.606.604	2.275.889	1.308.225	8.190.718	6.005.249	9.322.852	2.842.444	18.170.545	10.611.853	11.598.741	4.150.669	26.361.263

EM
TONELADAS**MOVIMENTO NO PORTO DE SANTOS**CODESP - FL. 04
ESTATÍSTICA - MAR / 15

ESPECIFICAÇÃO	IMPORTAÇÃO				EXPORTAÇÃO				TOTAL			
	Carga Geral	Sólidos a Granel	Líquidos a Granel	Soma	Carga Geral	Sólidos a Granel	Líquidos a Granel	Soma	Carga Geral	Sólidos a Granel	Líquidos a Granel	Soma

NO MES

LONGO CURSO	Cais Público	61.070	253.964	318.022	633.056	260.679	2.763.763	331.576	3.356.018	321.749	3.017.727	649.598	3.989.074
	T. Privado	1.129.962	189.230	-	1.319.192	1.466.716	1.206.857	-	2.673.573	2.596.678	1.396.087	-	3.992.765
	T. Uso Privativo	134.351	250.255	37.869	422.475	138.917	193.081	70.132	402.130	273.268	443.336	108.001	824.605
	SOMA	1.325.383	693.449	355.891	2.374.723	1.866.312	4.163.701	401.708	6.431.721	3.191.695	4.857.150	757.599	8.806.444
CABO-TAGEM	Cais Público	47	26.660	73.116	99.823	740	9.680	559.455	569.875	787	36.340	632.571	669.698
	T. Privado	270.781	-	-	270.781	263.802	-	-	263.802	534.583	-	-	534.583
	T. Uso Privativo	69.469	50.357	43.569	163.395	138.386	-	-	138.386	207.855	50.357	43.569	301.781
	SOMA	340.297	77.017	116.685	533.999	402.928	9.680	559.455	972.063	743.225	86.697	676.140	1.506.062
TOTAL	Cais Público	61.117	280.624	391.138	732.879	261.419	2.773.443	891.031	3.925.893	322.536	3.054.067	1.282.169	4.658.772
	T. Privado	1.400.743	189.230	-	1.589.973	1.730.518	1.206.857	-	2.937.375	3.131.261	1.396.087	-	4.527.348
	T. Uso Privativo	203.820	300.612	81.438	585.870	277.303	193.081	70.132	540.516	481.123	493.693	151.570	1.126.386
	TOTAL	1.665.680	770.466	472.576	2.908.722	2.269.240	4.173.381	961.163	7.403.784	3.934.920	4.943.847	1.433.739	10.312.506

ACUMULADO

LONGO CURSO	Cais Público	123.403	688.249	904.511	1.716.163	831.800	6.307.921	992.646	8.132.367	955.203	6.996.170	1.897.157	9.848.530
	T. Privado	3.243.214	340.961	-	3.584.175	3.656.019	2.577.095	-	6.233.114	6.899.233	2.918.056	-	9.817.289
	T. Uso Privativo	409.906	951.028	108.136	1.469.070	404.110	404.187	194.333	1.002.630	814.016	1.355.215	302.469	2.471.700
	SOMA	3.776.523	1.980.238	1.012.647	6.769.408	4.891.929	9.289.203	1.186.979	15.368.111	8.668.452	11.269.441	2.199.626	22.137.519
CABO-TAGEM	Cais Público	1.001	107.617	160.332	268.950	4.272	9.680	1.655.465	1.669.417	5.273	117.297	1.815.797	1.938.367
	T. Privado	631.899	-	-	631.899	768.453	-	-	768.453	1.400.352	-	-	1.400.352
	T. Uso Privativo	197.181	188.034	135.246	520.461	340.595	23.969	-	364.564	537.776	212.003	135.246	885.025
	SOMA	830.081	295.651	295.578	1.421.310	1.113.320	33.649	1.655.465	2.802.434	1.943.401	329.300	1.951.043	4.223.744
TOTAL	Cais Público	124.404	795.866	1.064.843	1.985.113	836.072	6.317.601	2.648.111	9.801.784	960.476	7.113.467	3.712.954	11.786.897
	T. Privado	3.875.113	340.961	-	4.216.074	4.424.472	2.577.095	-	7.001.567	8.299.585	2.918.056	-	11.217.641
	T. Uso Privativo	607.087	1.139.062	243.382	1.989.531	744.705	428.156	194.333	1.367.194	1.351.792	1.567.218	437.715	3.356.725
	TOTAL	4.606.604	2.275.889	1.308.225	8.190.718	6.005.249	9.322.852	2.842.444	18.170.545	10.611.853	11.598.741	4.150.669	26.361.263

EM TONELADAS	COMPARATIVO DOS TOTAIS MOVIMENTADOS PORTO DE SANTOS	CODESP - FL.05 ESTATÍSTICA - MAR / 15
-----------------	--	--

Ano Mês	2010	2011	2012	2013	2014	Média 2010 / 2014	2015	Diferenças			
								2015 - Média	%	2015-2014	%

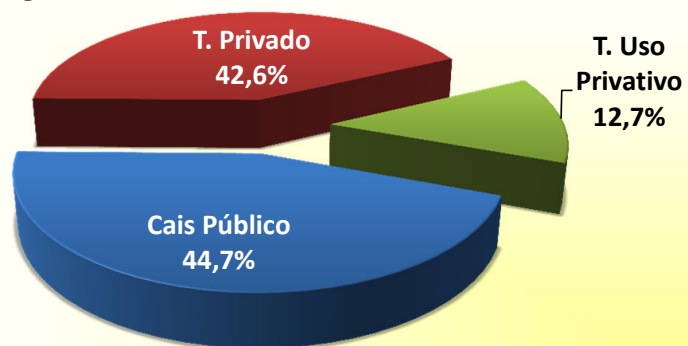
Janeiro	6.089.904	6.317.778	6.281.231	7.974.877	6.893.157	6.711.389	7.507.230	795.841	12	614.073	9
Fevereiro	6.269.339	6.129.410	7.180.001	7.499.750	7.802.702	6.976.240	8.541.527	1.565.287	22	738.825	9
Março	7.849.870	7.794.313	8.595.005	9.399.252	10.444.475	8.816.583	10.312.506	1.495.923	17	-131.969	-1
Abril	-	-	-	-	-	-	-	-	-	-	-
Maio	-	-	-	-	-	-	-	-	-	-	-
Junho	-	-	-	-	-	-	-	-	-	-	-
Julho	-	-	-	-	-	-	-	-	-	-	-
Agosto	-	-	-	-	-	-	-	-	-	-	-
Setembro	-	-	-	-	-	-	-	-	-	-	-
Outubro	-	-	-	-	-	-	-	-	-	-	-
Novembro	-	-	-	-	-	-	-	-	-	-	-
Dezembro	-	-	-	-	-	-	-	-	-	-	-

Total	20.209.113	20.241.501	22.056.237	24.873.879	25.140.334	22.504.213	26.361.263	3.857.050	17	1.220.929	5
--------------	-------------------	-------------------	-------------------	-------------------	-------------------	-------------------	-------------------	------------------	-----------	------------------	----------

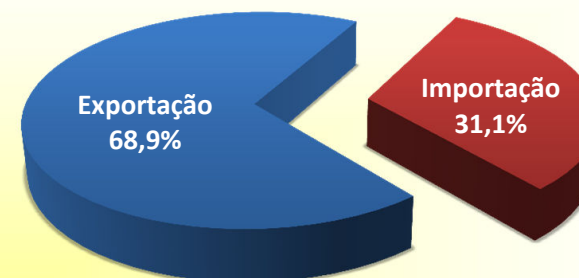
Média Mensal	6.736.371	6.747.167	7.352.079	8.291.293	8.380.111	7.501.404	8.787.088	1.285.683	17	406.976	5
--------------	-----------	-----------	-----------	-----------	-----------	-----------	-----------	-----------	----	---------	---

Total Jan / Mar 2015 = 26.361.263 toneladas

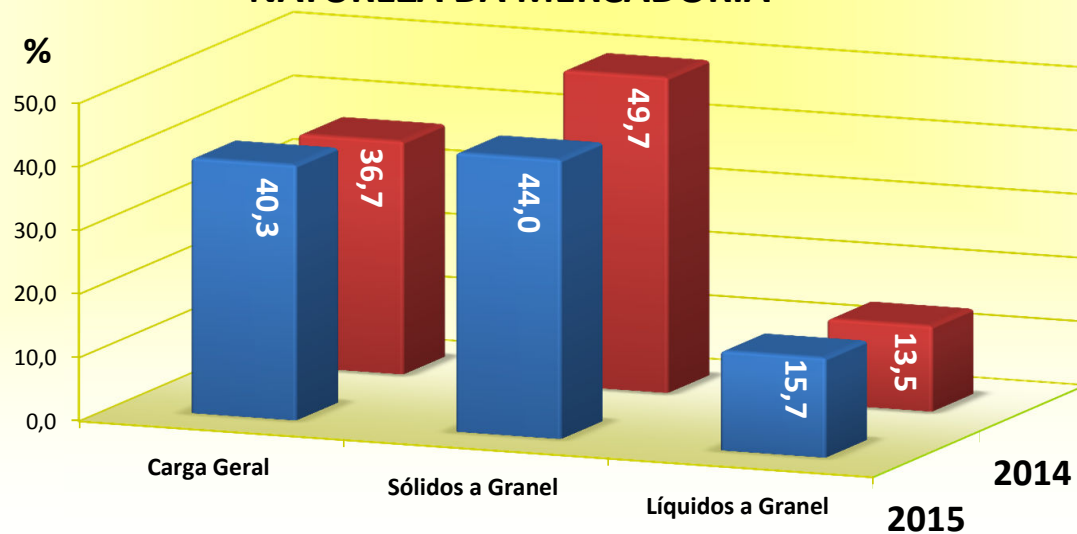
TIPO DE CAIS



SENTIDO DA CARGA



NATUREZA DA MERCADORIA



EM TONELADAS	EVOLUÇÃO DA MOVIMENTAÇÃO MENSAL PORTO DE SANTOS	CODESP - FL.07 ESTATÍSTICA - MAR / 15
-----------------	--	--

MÊS	CARGA GERAL			SÓLIDOS A GRANEL			LÍQUIDOS A GRANEL			TOTAL		
	Longo Curso	Cabotagem	Soma	Longo Curso	Cabotagem	Soma	Longo Curso	Cabotagem	Soma	Longo Curso	Cabotagem	Soma

IMPORTAÇÃO

JANEIRO	1.231.539	232.172	1.463.711	693.755	121.761	815.516	241.646	78.549	320.195	2.166.940	432.482	2.599.422
FEVEREIRO	1.219.627	257.628	1.477.255	592.043	96.873	688.916	416.114	100.344	516.458	2.227.784	454.845	2.682.629
MARÇO	1.325.383	340.297	1.665.680	693.449	77.017	770.466	355.891	116.685	472.576	2.374.723	533.999	2.908.722
ABRIL	-	-	-	-	-	-	-	-	-	-	-	-
MAIO	-	-	-	-	-	-	-	-	-	-	-	-
JUNHO	-	-	-	-	-	-	-	-	-	-	-	-
JULHO	-	-	-	-	-	-	-	-	-	-	-	-
AGOSTO	-	-	-	-	-	-	-	-	-	-	-	-
SETEMBRO	-	-	-	-	-	-	-	-	-	-	-	-
OUTUBRO	-	-	-	-	-	-	-	-	-	-	-	-
NOVEMBRO	-	-	-	-	-	-	-	-	-	-	-	-
DEZEMBRO	-	-	-	-	-	-	-	-	-	-	-	-
T O T A L	3.776.549	830.097	4.606.646	1.979.247	295.651	2.274.898	1.013.651	295.578	1.309.229	6.769.447	1.421.326	8.190.773

EXPORTAÇÃO

JANEIRO	1.545.979	365.146	1.911.125	1.909.157	23.969	1.933.126	451.337	612.277	1.063.614	3.906.473	1.001.392	4.907.865
FEVEREIRO	1.479.664	345.265	1.824.929	3.216.347	-	3.216.347	333.938	483.737	817.675	5.029.949	829.002	5.858.951
MARÇO	1.866.312	402.928	2.269.240	4.163.701	9.680	4.173.381	401.708	559.455	961.163	6.431.721	972.063	7.403.784
ABRIL	-	-	-	-	-	-	-	-	-	-	-	-
MAIO	-	-	-	-	-	-	-	-	-	-	-	-
JUNHO	-	-	-	-	-	-	-	-	-	-	-	-
JULHO	-	-	-	-	-	-	-	-	-	-	-	-
AGOSTO	-	-	-	-	-	-	-	-	-	-	-	-
SETEMBRO	-	-	-	-	-	-	-	-	-	-	-	-
OUTUBRO	-	-	-	-	-	-	-	-	-	-	-	-
NOVEMBRO	-	-	-	-	-	-	-	-	-	-	-	-
DEZEMBRO	-	-	-	-	-	-	-	-	-	-	-	-
T O T A L	4.891.955	1.113.339	6.005.294	9.289.205	33.649	9.322.854	1.186.983	1.655.469	2.842.452	15.368.143	2.802.457	18.170.600

EM TONELADAS	EVOLUÇÃO DA MOVIMENTAÇÃO MENSAL PORTO ORGANIZADO	CODESP - FL.08 ESTATÍSTICA - MAR / 15
-----------------	---	--

MÊS	CARGA GERAL			SÓLIDOS A GRANEL			LÍQUIDOS A GRANEL			TOTAL		
	Longo Curso	Cabotagem	Soma	Longo Curso	Cabotagem	Soma	Longo Curso	Cabotagem	Soma	Longo Curso	Cabotagem	Soma

IMPORTAÇÃO

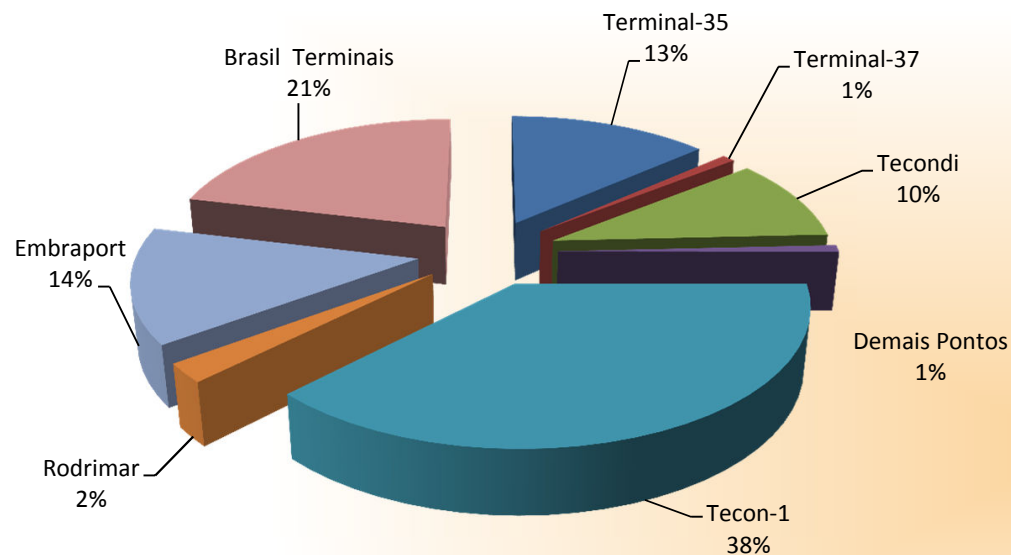
JANEIRO	1.091.785	174.113	1.265.898	380.470	52.712	433.182	204.004	78.549	282.553	1.676.259	305.374	1.981.633
FEVEREIRO	1.083.823	187.032	1.270.855	204.551	28.245	232.796	401.162	100.344	501.506	1.689.536	315.621	2.005.157
MARÇO	1.191.032	270.828	1.461.860	443.194	26.660	469.854	323.955	116.685	440.640	1.958.181	414.173	2.372.354
ABRIL	-	-	-	-	-	-	-	-	-	-	-	-
MAIO	-	-	-	-	-	-	-	-	-	-	-	-
JUNHO	-	-	-	-	-	-	-	-	-	-	-	-
JULHO	-	-	-	-	-	-	-	-	-	-	-	-
AGOSTO	-	-	-	-	-	-	-	-	-	-	-	-
SETEMBRO	-	-	-	-	-	-	-	-	-	-	-	-
OUTUBRO	-	-	-	-	-	-	-	-	-	-	-	-
NOVEMBRO	-	-	-	-	-	-	-	-	-	-	-	-
DEZEMBRO	-	-	-	-	-	-	-	-	-	-	-	-
T O T A L	3.366.640	631.973	3.998.613	1.028.215	107.617	1.135.832	929.121	295.578	1.224.699	5.323.976	1.035.168	6.359.144

EXPORTAÇÃO

JANEIRO	1.445.365	270.534	1.715.899	1.909.157	-	1.909.157	451.337	612.277	1.063.614	3.805.859	882.811	4.688.670
FEVEREIRO	1.315.080	236.142	1.551.222	3.216.347	-	3.216.347	333.938	483.737	817.675	4.865.365	719.879	5.585.244
MARÇO	1.727.395	264.542	1.991.937	4.163.701	9.680	4.173.381	401.708	559.455	961.163	6.292.804	833.677	7.126.481
ABRIL	-	-	-	-	-	-	-	-	-	-	-	-
MAIO	-	-	-	-	-	-	-	-	-	-	-	-
JUNHO	-	-	-	-	-	-	-	-	-	-	-	-
JULHO	-	-	-	-	-	-	-	-	-	-	-	-
AGOSTO	-	-	-	-	-	-	-	-	-	-	-	-
SETEMBRO	-	-	-	-	-	-	-	-	-	-	-	-
OUTUBRO	-	-	-	-	-	-	-	-	-	-	-	-
NOVEMBRO	-	-	-	-	-	-	-	-	-	-	-	-
DEZEMBRO	-	-	-	-	-	-	-	-	-	-	-	-
T O T A L	4.487.840	771.218	5.259.058	9.289.205	9.680	9.298.885	1.186.983	1.655.469	2.842.452	14.964.028	2.436.367	17.400.395

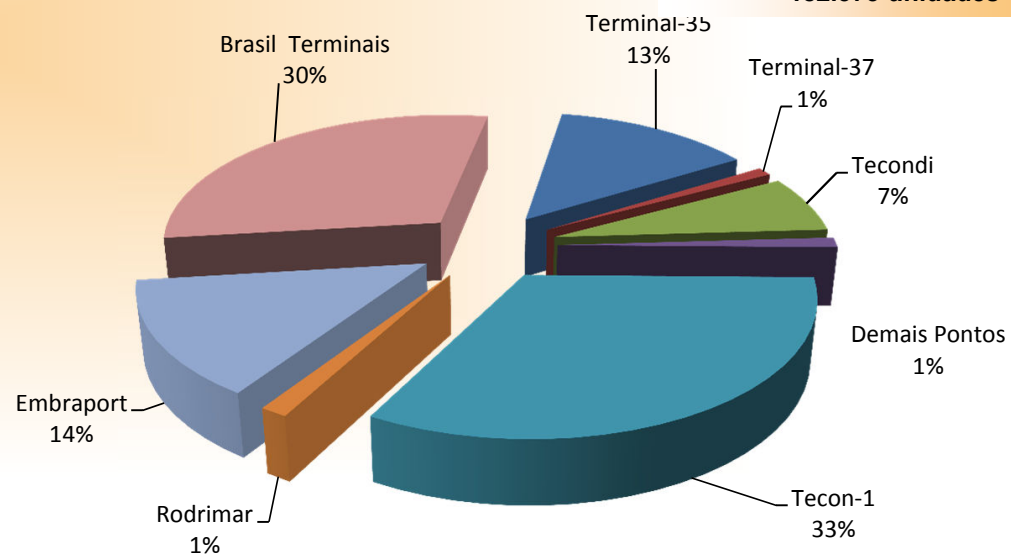
TOTAL DO ANO - 2014

2.374.426 unidades



ACUMULADO ATÉ O MÊS - 2015

182.373 unidades



EM UNIDADES E TONELADAS	MOVIMENTO MENSAL DE CONTÊINERES PORTO DE SANTOS	CODESP - FL.10 ESTATÍSTICA - MAR / 15
----------------------------	--	--

TOTAL

Local	Tecon-1		Terminal 37		Terminal 35		Tecondi		Rodrimar		Embraport		Brasil Terminais		Demais Pontos		Total			
	Quant	Peso	Quant	Peso	Quant	Peso	Quant	Peso	Quant	Peso	Quant	Peso	Quant	Peso	Quant	Peso	Quant	TEU	Peso	
LONGO CURSO																				
Cheios	20	16.834	332.507	470	10.505	5.769	107.984	5.824	122.625	1.256	27.948	3.936	75.759	24.652	550.947	751	20.179	59.492	59.492	1.248.454
	40	20.508	448.054	407	9.183	11.104	214.060	5.133	105.049	1.937	46.266	6.270	130.244	23.917	541.392	155	3.491	69.431	138.862	1.497.739
	Soma	37.342	780.561	877	19.688	16.873	322.044	10.957	227.674	3.193	74.214	10.206	206.003	48.569	1.092.339	906	23.670	128.923	198.354	2.746.193
Vazios	20	4.119	9.263	337	752	2.322	5.346	1.243	2.869	22	51	2.452	6.652	4.633	10.088	547	1.263	15.675	15.675	36.284
	40	8.444	32.947	16	70	4.732	18.999	1.084	4.440	173	796	3.349	22.079	8.205	33.040	138	575	26.141	52.282	112.946
	Soma	12.563	42.210	353	822	7.054	24.345	2.327	7.309	195	847	5.801	28.731	12.838	43.128	685	1.838	41.816	67.957	149.230
Total	20	20.953	341.770	807	11.257	8.091	113.330	7.067	125.494	1.278	27.999	6.388	82.411	29.285	561.035	1.298	21.442	75.167	75.167	1.284.738
	40	28.952	481.001	423	9.253	15.836	233.059	6.217	109.489	2.110	47.062	9.619	152.323	32.122	574.432	293	4.066	95.572	191.144	1.610.685
	Soma	49.905	822.771	1.230	20.510	23.927	346.389	13.284	234.983	3.388	75.061	16.007	234.734	61.407	1.135.467	1.591	25.508	170.739	266.311	2.895.423

CABOTAGEM

Cheios	20	7.237	165.348	-	-	171	2.806	-	-	-	-	2.333	49.020	5.362	129.437	-	-	15.103	15.103	346.611
	40	6.153	135.973	14	338	804	22.666	-	-	-	-	7.144	146.406	1.914	44.288	-	-	16.029	32.058	349.671
	Soma	13.390	301.321	14	338	975	25.472	-	-	-	-	9.477	195.426	7.276	173.725	-	-	31.132	47.161	696.282
Vazios	20	2.282	5.175	133	294	668	1.478	-	-	-	-	1.660	3.845	851	1.870	-	-	5.594	5.594	12.662
	40	2.401	9.433	8	30	2.936	12.098	-	-	-	-	2.093	8.584	741	2.965	-	-	8.179	16.358	33.110
	Soma	4.683	14.608	141	324	3.604	13.576	-	-	-	-	3.753	12.429	1.592	4.835	-	-	13.773	21.952	45.772
Total	20	9.519	170.523	133	294	839	4.284	-	-	-	-	3.993	52.865	6.213	131.307	-	-	20.697	20.697	359.273
	40	8.554	145.406	22	368	3.740	34.764	-	-	-	-	9.237	154.990	2.655	47.253	-	-	24.208	48.416	382.781
	Soma	18.073	315.929	155	662	4.579	39.048	-	-	-	-	13.230	207.855	8.868	178.560	-	-	44.905	69.113	742.054

TOTAL

Cheios	20	24.071	497.855	470	10.505	5.940	110.790	5.824	122.625	1.256	27.948	6.269	124.779	30.014	680.384	751	20.179	74.595	74.595	1.595.065
	40	26.661	584.027	421	9.521	11.908	236.726	5.133	105.049	1.937	46.266	13.414	276.650	25.831	585.680	155	3.491	85.460	170.920	1.847.410
	Soma	50.732	1.081.882	891	20.026	17.848	347.516	10.957	227.674	3.193	74.214	19.683	401.429	55.845	1.266.064	906	23.670	160.055	245.515	3.442.475
Vazios	20	6.401	14.438	470	1.046	2.990	6.824	1.243	2.869	22	51	4.112	10.497	5.484	11.958	547	1.263	21.269	21.269	48.946
	40	10.845	42.380	24	100	7.668	31.097	1.084	4.440	173	796	5.442	30.663	8.946	36.005	138	575	34.320	68.640	146.056
	Soma	17.246	56.818	494	1.146	10.658	37.921	2.327	7.309	195	847	9.554	41.160	14.430	47.963	685	1.838	55.589	89.909	195.002
Total	20	30.472	512.293	940	11.551	8.930	117.614	7.067	125.494	1.278	27.999	10.381	135.276	35.498	692.342	1.298	21.442	95.864	95.864	1.644.011
	40	37.506	626.407	445	9.621	19.576	267.823	6.217	109.489	2.110	47.062	18.856	307.313	34.777	621.685	293	4.066	119.780	239.560	1.993.466
	Soma	67.978	1.138.700	1.385	21.172	28.506	385.437	13.284	234.983	3.388	75.061	29.237	442.589	70.275	1.314.027	1.591	25.508	215.644	335.424	3.637.477

EM UNIDADES
E TONELADAS

**MOVIMENTO MENSAL DE CONTÊINERES
PORTO DE SANTOS**

CODESP - FL.10-A
ESTATÍSTICA - MAR / 15

IMPORTAÇÃO

Local	Tecon-1		Terminal 37		Terminal 35		Tecondi		Rodrimar		Embraport		Brasil Terminais		Demais Pontos		Total		
	Quant	Peso	Quant	Peso	Quant	Peso	Quant	Peso	Quant	Peso	Quant	Peso	Quant	Peso	Quant	Peso	Quant	TEU	Peso

LONGO CURSO

Cheios	20	7.332	126.024	-	-	4.180	71.039	2.230	40.729	462	10.776	3.264	61.207	10.726	213.371	99	2.371	28.293	28.293	525.517
	40	11.090	205.123	-	-	6.845	99.041	2.598	48.425	678	16.642	3.899	67.730	13.983	284.955	111	2.646	39.204	78.408	724.562
	Soma	18.422	331.147	-	-	11.025	170.080	4.828	89.154	1.140	27.418	7.163	128.937	24.709	498.326	210	5.017	67.497	106.701	1.250.079
Vazios	20	1.202	2.738	329	731	109	293	969	2.256	16	42	886	2.040	2.732	5.997	544	1.251	6.787	6.787	15.348
	40	2.519	9.881	14	61	512	2.253	334	1.372	2	9	823	3.374	2.067	8.381	69	262	6.340	12.680	25.593
	Soma	3.721	12.619	343	792	621	2.546	1.303	3.628	18	51	1.709	5.414	4.799	14.378	613	1.513	13.127	19.467	40.941
Total	20	8.534	128.762	329	731	4.289	71.332	3.199	42.985	478	10.818	4.150	63.247	13.458	219.368	643	3.622	35.080	35.080	540.865
	40	13.609	215.004	14	61	7.357	101.294	2.932	49.797	680	16.651	4.722	71.104	16.050	293.336	180	2.908	45.544	91.088	750.155
	Soma	22.143	343.766	343	792	11.646	172.626	6.131	92.782	1.158	27.469	8.872	134.351	29.508	512.704	823	6.530	80.624	126.168	1.291.020

CABOTAGEM

Cheios	20	4.605	107.049	-	-	44	683	-	-	-	-	393	9.394	3.036	73.682	-	-	8.078	8.078	190.808
	40	2.181	48.018	7	169	352	10.491	-	-	-	-	2.720	49.880	451	12.220	-	-	5.711	11.422	120.778
	Soma	6.786	155.067	7	169	396	11.174	-	-	-	-	3.113	59.274	3.487	85.902	-	-	13.789	19.500	311.586
Vazios	20	1.196	2.704	118	261	555	1.240	-	-	-	-	956	2.226	137	301	-	-	2.962	2.962	6.732
	40	1.807	7.049	7	27	1.240	4.886	-	-	-	-	1.943	7.969	500	2.001	-	-	5.497	10.994	21.932
	Soma	3.003	9.753	125	288	1.795	6.126	-	-	-	-	2.899	10.195	637	2.302	-	-	8.459	13.956	28.664
Total	20	5.801	109.753	118	261	599	1.923	-	-	-	-	1.349	11.620	3.173	73.983	-	-	11.040	11.040	197.540
	40	3.988	55.067	14	196	1.592	15.377	-	-	-	-	4.663	57.849	951	14.221	-	-	11.208	22.416	142.710
	Soma	9.789	164.820	132	457	2.191	17.300	-	-	-	-	6.012	69.469	4.124	88.204	-	-	22.248	33.456	340.250

TOTAL

Cheios	20	11.937	233.073	-	-	4.224	71.722	2.230	40.729	462	10.776	3.657	70.601	13.762	287.053	99	2.371	36.371	36.371	716.325
	40	13.271	253.141	7	169	7.197	109.532	2.598	48.425	678	16.642	6.619	117.610	14.434	297.175	111	2.646	44.915	89.830	845.340
	Soma	25.208	486.214	7	169	11.421	181.254	4.828	89.154	1.140	27.418	10.276	188.211	28.196	584.228	210	5.017	81.286	126.201	1.561.665
Vazios	20	2.398	5.442	447	992	664	1.533	969	2.256	16	42	1.842	4.266	2.869	6.298	544	1.251	9.749	9.749	22.080
	40	4.326	16.930	21	88	1.752	7.139	334	1.372	2	9	2.766	11.343	2.567	10.382	69	262	11.837	23.674	47.525
	Soma	6.724	22.372	468	1.080	2.416	8.672	1.303	3.628	18	51	4.608	15.609	5.436	16.680	613	1.513	21.586	33.423	69.605
Total	20	14.335	238.515	447	992	4.888	73.255	3.199	42.985	478	10.818	5.499	74.867	16.631	293.351	643	3.622	46.120	46.120	738.405
	40	17.597	270.071	28	257	8.949	116.671	2.932	49.797	680	16.651	9.385	128.953	17.001	307.557	180	2.908	56.752	113.504	892.865
	Soma	31.932	508.586	475	1.249	13.837	189.926	6.131	92.782	1.158	27.469	14.884	203.820	33.632	600.908	823	6.530	102.872	159.624	1.631.270

EM UNIDADES
E TONELADAS

**MOVIMENTO MENSAL DE CONTÊINERES
PORTO DE SANTOS**

CODESP - FL.10-B
ESTATÍSTICA - MAR / 15

EXPORTAÇÃO

Local	Tecon-1		Terminal 37		Terminal 35		Tecondi		Rodrimar		Emraport		Brasil Terminais		Demais Pontos		Total		
	Quant	Peso	Quant	Peso	Quant	Peso	Quant	Peso	Quant	Peso	Quant	Peso	Quant	Peso	Quant	Peso	Quant	TEU	Peso

LONGO CURSO

Cheios	20	9.502	206.483	470	10.505	1.589	36.945	3.594	81.896	794	17.172	672	14.552	13.926	337.576	652	17.808	31.199	31.199	722.937
	40	9.418	242.931	407	9.183	4.259	115.019	2.535	56.624	1.259	29.624	2.371	62.514	9.934	256.437	44	845	30.227	60.454	773.177
	Soma	18.920	449.414	877	19.688	5.848	151.964	6.129	138.520	2.053	46.796	3.043	77.066	23.860	594.013	696	18.653	61.426	91.653	1.496.114
Vazios	20	2.917	6.525	8	21	2.213	5.053	274	613	6	9	1.566	4.612	1.901	4.091	3	12	8.888	8.888	20.936
	40	5.925	23.066	2	9	4.220	16.746	750	3.068	171	787	2.526	18.705	6.138	24.659	69	313	19.801	39.602	87.353
	Soma	8.842	29.591	10	30	6.433	21.799	1.024	3.681	177	796	4.092	23.317	8.039	28.750	72	325	28.689	48.490	108.289
Total	20	12.419	213.008	478	10.526	3.802	41.998	3.868	82.509	800	17.181	2.238	19.164	15.827	341.667	655	17.820	40.087	40.087	743.873
	40	15.343	265.997	409	9.192	8.479	131.765	3.285	59.692	1.430	30.411	4.897	81.219	16.072	281.096	113	1.158	50.028	100.056	860.530
	Soma	27.762	479.005	887	19.718	12.281	173.763	7.153	142.201	2.230	47.592	7.135	100.383	31.899	622.763	768	18.978	90.115	140.143	1.604.403

CABOTAGEM

Cheios	20	2.632	58.299	-	-	127	2.123	-	-	-	-	1.940	39.626	2.326	55.755	-	-	7.025	7.025	155.803
	40	3.972	87.955	7	169	452	12.175	-	-	-	-	4.424	96.526	1.463	32.068	-	-	10.318	20.636	228.893
	Soma	6.604	146.254	7	169	579	14.298	-	-	-	-	6.364	136.152	3.789	87.823	-	-	17.343	27.661	384.696
Vazios	20	1.086	2.471	15	33	113	238	-	-	-	-	704	1.619	714	1.569	-	-	2.632	2.632	5.930
	40	594	2.384	1	3	1.696	7.212	-	-	-	-	150	615	241	964	-	-	2.682	5.364	11.178
	Soma	1.680	4.855	16	36	1.809	7.450	-	-	-	-	854	2.234	955	2.533	-	-	5.314	7.996	17.108
Total	20	3.718	60.770	15	33	240	2.361	-	-	-	-	2.644	41.245	3.040	57.324	-	-	9.657	9.657	161.733
	40	4.566	90.339	8	172	2.148	19.387	-	-	-	-	4.574	97.141	1.704	33.032	-	-	13.000	26.000	240.071
	Soma	8.284	151.109	23	205	2.388	21.748	-	-	-	-	7.218	138.386	4.744	90.356	-	-	22.657	35.657	401.804

TOTAL

Cheios	20	12.134	264.782	470	10.505	1.716	39.068	3.594	81.896	794	17.172	2.612	54.178	16.252	393.331	652	17.808	38.224	38.224	878.740
	40	13.390	330.886	414	9.352	4.711	127.194	2.535	56.624	1.259	29.624	6.795	159.040	11.397	288.505	44	845	40.545	81.090	1.002.070
	Soma	25.524	595.668	884	19.857	6.427	166.262	6.129	138.520	2.053	46.796	9.407	213.218	27.649	681.836	696	18.653	78.769	119.314	1.880.810
Vazios	20	4.003	8.996	23	54	2.326	5.291	274	613	6	9	2.270	6.231	2.615	5.660	3	12	11.520	11.520	26.866
	40	6.519	25.450	3	12	5.916	23.958	750	3.068	171	787	2.676	19.320	6.379	25.623	69	313	22.483	44.966	98.531
	Soma	10.522	34.446	26	66	8.242	29.249	1.024	3.681	177	796	4.946	25.551	8.994	31.283	72	325	34.003	56.486	125.397
Total	20	16.137	273.778	493	10.559	4.042	44.359	3.868	82.509	800	17.181	4.882	60.409	18.867	398.991	655	17.820	49.744	49.744	905.606
	40	19.909	356.336	417	9.364	10.627	151.152	3.285	59.692	1.430	30.411	9.471	178.360	17.776	314.128	113	1.158	63.028	126.056	1.100.601
	Soma	36.046	630.114	910	19.923	14.669	195.511	7.153	142.201	2.230	47.592	14.353	238.769	36.643	713.119	768	18.978	112.772	175.800	2.006.207

EM UNIDADES E TONELADAS	MOVIMENTO ACUMULADO DE CONTÊINERES PORTO DE SANTOS																CODESP - FL.11 ESTATÍSTICA - MAR / 15		
----------------------------	---	--	--	--	--	--	--	--	--	--	--	--	--	--	--	--	--	--	--

TOTAL

Local	Tecon-1		Terminal 37		Terminal 35		Tecondi		Rodrimar		Embraport		Brasil Terminais		Demais Pontos		Total			
	Quant	Peso	Quant	Peso	Quant	Peso	Quant	Peso	Quant	Peso	Quant	Peso	Quant	Peso	Quant	Peso	Quant	TEU	Peso	
LONGO CURSO																				
Cheios	20	50.000	987.086	1.437	33.116	17.106	320.150	15.740	331.713	2.860	64.006	12.901	252.163	60.105	1.333.560	2.018	53.742	162.167	162.167	3.375.536
	40	61.014	1.311.885	1.330	29.894	30.944	594.050	14.782	305.117	4.640	114.227	16.325	331.149	55.664	1.249.828	420	8.689	185.119	370.238	3.944.839
	Soma	111.014	2.298.971	2.767	63.010	48.050	914.200	30.522	636.830	7.500	178.233	29.226	583.312	115.769	2.583.388	2.438	62.431	347.286	532.405	7.320.375
Vazios	20	13.980	31.376	956	2.135	4.849	11.082	4.663	10.834	91	215	5.684	14.368	8.794	19.235	1.270	2.946	40.287	40.287	92.191
	40	21.137	82.767	480	2.077	13.167	52.668	4.483	18.557	232	1.059	12.640	60.845	20.823	83.724	272	1.243	73.234	146.468	302.940
	Soma	35.117	114.143	1.436	4.212	18.016	63.750	9.146	29.391	323	1.274	18.324	75.213	29.617	102.959	1.542	4.189	113.521	186.755	395.131
Total	20	63.980	1.018.462	2.393	35.251	21.955	331.232	20.403	342.547	2.951	64.221	18.585	266.531	68.899	1.352.795	3.288	56.688	202.454	202.454	3.467.727
	40	82.151	1.394.652	1.810	31.971	44.111	646.718	19.265	323.674	4.872	115.286	28.965	391.994	76.487	1.333.552	692	9.932	258.353	516.706	4.247.779
	Soma	146.131	2.413.114	4.203	67.222	66.066	977.950	39.668	666.221	7.823	179.507	47.550	658.525	145.386	2.686.347	3.980	66.620	460.807	719.160	7.715.506

CABOTAGEM

Cheios	20	17.296	391.532	21	402	719	13.506	-	-	-	-	5.856	125.485	14.107	334.035	65	568	38.064	38.064	865.528
	40	16.399	363.750	33	625	2.584	67.135	-	-	-	-	17.641	369.798	6.426	143.046	-	-	43.083	86.166	944.354
	Soma	33.695	755.282	54	1.027	3.303	80.641	-	-	-	-	23.497	495.283	20.533	477.081	65	568	81.147	124.230	1.809.882
Vazios	20	5.514	12.518	443	1.007	2.030	4.605	-	-	-	-	3.876	9.194	3.349	7.363	15	59	15.227	15.227	34.746
	40	5.891	23.180	1.172	4.532	5.814	23.997	-	-	-	-	4.904	20.160	2.040	8.161	-	-	19.821	39.642	80.030
	Soma	11.405	35.698	1.615	5.539	7.844	28.602	-	-	-	-	8.780	29.354	5.389	15.524	15	59	35.048	54.869	114.776
Total	20	22.810	404.050	464	1.409	2.749	18.111	-	-	-	-	9.732	134.679	17.456	341.398	80	627	53.291	53.291	900.274
	40	22.290	386.930	1.205	5.157	8.398	91.132	-	-	-	-	22.545	389.958	8.466	151.207	-	-	62.904	125.808	1.024.384
	Soma	45.100	790.980	1.669	6.566	11.147	109.243	-	-	-	-	32.277	524.637	25.922	492.605	80	627	116.195	179.099	1.924.658

TOTAL

Cheios	20	67.296	1.378.618	1.458	33.518	17.825	333.656	15.740	331.713	2.860	64.006	18.757	377.648	74.212	1.667.595	2.083	54.310	200.231	200.231	4.241.064
	40	77.413	1.675.635	1.363	30.519	33.528	661.185	14.782	305.117	4.640	114.227	33.966	700.947	62.090	1.392.874	420	8.689	228.202	456.404	4.889.193
	Soma	144.709	3.054.253	2.821	64.037	51.353	994.841	30.522	636.830	7.500	178.233	52.723	1.078.595	136.302	3.060.469	2.503	62.999	428.433	656.635	9.130.257
Vazios	20	19.494	43.894	1.399	3.142	6.879	15.687	4.663	10.834	91	215	9.560	23.562	12.143	26.598	1.285	3.005	55.514	55.514	126.937
	40	27.028	105.947	1.652	6.609	18.981	76.665	4.483	18.557	232	1.059	17.544	81.005	22.863	91.885	272	1.243	93.055	186.110	382.970
	Soma	46.522	149.841	3.051	9.751	25.860	92.352	9.146	29.391	323	1.274	27.104	104.567	35.006	118.483	1.557	4.248	148.569	241.624	509.907
Total	20	86.790	1.422.512	2.857	36.660	24.704	349.343	20.403	342.547	2.951	64.221	28.317	401.210	86.355	1.694.193	3.368	57.315	255.745	255.745	4.368.001
	40	104.441	1.781.582	3.015	37.128	52.509	737.850	19.265	323.674	4.872	115.286	51.510	781.952	84.953	1.484.759	692	9.932	321.257	642.514	5.272.163
	Soma	191.231	3.204.094	5.872	73.788	77.213	1.087.193	39.668	666.221	7.823	179.507	79.827	1.183.162	171.308	3.178.952	4.060	67.247	577.002	898.259	9.640.164

EM UNIDADES
E TONELADAS**MOVIMENTO ACUMULADO DE CONTÊINERES
PORTO DE SANTOS**CODESP - FL.11-A
ESTATÍSTICA - MAR / 15**IMPORTAÇÃO**

Local	Tecon-1		Terminal 37		Terminal 35		Tecondi		Rodrimar		Emraport		Brasil Terminais		Demais Pontos		Total		
	Quant	Peso	Quant	Peso	Quant	Peso	Quant	Peso	Quant	Peso	Quant	Peso	Quant	Peso	Quant	Peso	Quant	TEU	Peso

LONGO CURSO

Cheios	20	24.964	439.785	3	56	11.775	198.020	6.319	114.220	1.171	27.779	10.153	188.574	28.088	564.043	221	4.949	82.694	82.694	1.537.426
	40	36.052	668.840	46	1.129	20.073	302.685	8.131	150.854	1.611	40.673	11.028	190.708	34.370	691.186	208	5.081	111.519	223.038	2.051.156
	Soma	61.016	1.108.625	49	1.185	31.848	500.705	14.450	265.074	2.782	68.452	21.181	379.282	62.458	1.255.229	429	10.030	194.213	305.732	3.588.582
Vazios	20	3.868	8.759	750	1.672	184	501	3.533	8.210	81	197	1.337	3.315	4.294	9.428	1.217	2.796	15.264	15.264	34.878
	40	5.737	22.674	234	944	2.040	9.137	1.756	7.498	23	98	3.325	13.673	6.575	26.525	121	459	19.811	39.622	81.008
	Soma	9.605	31.433	984	2.616	2.224	9.638	5.289	15.708	104	295	4.662	16.988	10.869	35.953	1.338	3.255	35.075	54.886	115.886
Total	20	28.832	448.544	753	1.728	11.959	198.521	9.852	122.430	1.252	27.976	11.490	191.889	32.382	573.471	1.438	7.745	97.958	97.958	1.572.304
	40	41.789	691.514	280	2.073	22.113	311.822	9.887	158.352	1.634	40.771	14.353	204.381	40.945	717.711	329	5.540	131.330	262.660	2.132.164
	Soma	70.621	1.140.058	1.033	3.801	34.072	510.343	19.739	280.782	2.886	68.747	25.843	396.270	73.327	1.291.182	1.767	13.285	229.288	360.618	3.704.468

CABOTAGEM

Cheios	20	10.510	241.891	5	131	113	1.892	-	-	-	-	1.375	33.981	6.670	160.043	24	166	18.697	18.697	438.104
	40	5.618	119.324	7	169	962	27.134	-	-	-	-	7.202	139.161	1.232	30.992	-	-	15.021	30.042	316.780
	Soma	16.128	361.215	12	300	1.075	29.026	-	-	-	-	8.577	173.142	7.902	191.035	24	166	33.718	48.739	754.884
Vazios	20	3.506	7.960	422	959	1.723	3.893	-	-	-	-	2.416	5.614	388	852	15	59	8.470	8.470	19.337
	40	4.117	16.105	719	2.774	3.079	12.207	-	-	-	-	4.486	18.425	1.393	5.573	-	-	13.794	27.588	55.084
	Soma	7.623	24.065	1.141	3.733	4.802	16.100	-	-	-	-	6.902	24.039	1.781	6.425	15	59	22.264	36.058	74.421
Total	20	14.016	249.851	427	1.090	1.836	5.785	-	-	-	-	3.791	39.595	7.058	160.895	39	225	27.167	27.167	457.441
	40	9.735	135.429	726	2.943	4.041	39.341	-	-	-	-	11.688	157.586	2.625	36.565	-	-	28.815	57.630	371.864
	Soma	23.751	385.280	1.153	4.033	5.877	45.126	-	-	-	-	15.479	197.181	9.683	197.460	39	225	55.982	84.797	829.305

TOTAL

Cheios	20	35.474	681.676	8	187	11.888	199.912	6.319	114.220	1.171	27.779	11.528	222.555	34.758	724.086	245	5.115	101.391	101.391	1.975.530
	40	41.670	788.164	53	1.298	21.035	329.819	8.131	150.854	1.611	40.673	18.230	329.869	35.602	722.178	208	5.081	126.540	253.080	2.367.936
	Soma	77.144	1.469.840	61	1.485	32.923	529.731	14.450	265.074	2.782	68.452	29.758	552.424	70.360	1.446.264	453	10.196	227.931	354.471	4.343.466
Vazios	20	7.374	16.719	1.172	2.631	1.907	4.394	3.533	8.210	81	197	3.753	8.929	4.682	10.280	1.232	2.855	23.734	23.734	54.215
	40	9.854	38.779	953	3.718	5.119	21.344	1.756	7.498	23	98	7.811	32.098	7.968	32.098	121	459	33.605	67.210	136.092
	Soma	17.228	55.498	2.125	6.349	7.026	25.738	5.289	15.708	104	295	11.564	41.027	12.650	42.378	1.353	3.314	57.339	90.944	190.307
Total	20	42.848	698.395	1.180	2.818	13.795	204.306	9.852	122.430	1.252	27.976	15.281	231.484	39.440	734.366	1.477	7.970	125.125	125.125	2.029.745
	40	51.524	826.943	1.006	5.016	26.154	351.163	9.887	158.352	1.634	40.771	26.041	361.967	43.570	754.276	329	5.540	160.145	320.290	2.504.028
	Soma	94.372	1.525.338	2.186	7.834	39.949	555.469	19.739	280.782	2.886	68.747	41.322	593.451	83.010	1.488.642	1.806	13.510	285.270	445.415	4.533.773

EM UNIDADES E TONELADAS	MOVIMENTO ACUMULADO DE CONTÊINERES PORTO DE SANTOS																CODESP - FL.11-B ESTATÍSTICA - MAR / 15		
----------------------------	---	--	--	--	--	--	--	--	--	--	--	--	--	--	--	--	--	--	--

EXPORTAÇÃO

Local	Tecon-1		Terminal 37		Terminal 35		Tecondi		Rodrimar		Emraport		Brasil Terminais		Demais Pontos		Total			
	Quant	Peso	Quant	Peso	Quant	Peso	Quant	Peso	Quant	Peso	Quant	Peso	Quant	Peso	Quant	Peso	Quant	TEU	Peso	
LONGO CURSO																				
Cheios	20	25.036	547.301	1.434	33.060	5.331	122.130	9.421	217.493	1.689	36.227	2.748	63.589	32.017	769.517	1.797	48.793	79.473	79.473	1.838.110
	40	24.962	643.045	1.284	28.765	10.871	291.365	6.651	154.263	3.029	73.554	5.297	140.441	21.294	558.642	212	3.608	73.600	147.200	1.893.683
	Soma	49.998	1.190.346	2.718	61.825	16.202	413.495	16.072	371.756	4.718	109.781	8.045	204.030	53.311	1.328.159	2.009	52.401	153.073	226.673	3.731.793
Vazios	20	10.112	22.617	206	463	4.665	10.581	1.130	2.624	10	18	4.347	11.053	4.500	9.807	53	150	25.023	25.023	57.313
	40	15.400	60.093	246	1.133	11.127	43.531	2.727	11.059	209	961	9.315	47.172	14.248	57.199	151	784	53.423	106.846	221.932
	Soma	25.512	82.710	452	1.596	15.792	54.112	3.857	13.683	219	979	13.662	58.225	18.748	67.006	204	934	78.446	131.869	279.245
Total	20	35.148	569.918	1.640	33.523	9.996	132.711	10.551	220.117	1.699	36.245	7.095	74.642	36.517	779.324	1.850	48.943	104.496	104.496	1.895.423
	40	40.362	703.138	1.530	29.898	21.998	334.896	9.378	165.322	3.238	74.515	14.612	187.613	35.542	615.841	363	4.392	127.023	254.046	2.115.615
	Soma	75.510	1.273.056	3.170	63.421	31.994	467.607	19.929	385.439	4.937	110.760	21.707	262.255	72.059	1.395.165	2.213	53.335	231.519	358.542	4.011.038

CABOTAGEM

Cheios	20	6.786	149.641	16	271	606	11.614	-	-	-	-	4.481	91.504	7.437	173.992	41	402	19.367	19.367	427.424
	40	10.781	244.426	26	456	1.622	40.001	-	-	-	-	10.439	230.637	5.194	112.054	-	-	28.062	56.124	627.574
	Soma	17.567	394.067	42	727	2.228	51.615	-	-	-	-	14.920	322.141	12.631	286.046	41	402	47.429	75.491	1.054.998
Vazios	20	2.008	4.558	21	48	307	712	-	-	-	-	1.460	3.580	2.961	6.511	-	-	6.757	6.757	15.409
	40	1.774	7.075	453	1.758	2.735	11.790	-	-	-	-	418	1.735	647	2.588	-	-	6.027	12.054	24.946
	Soma	3.782	11.633	474	1.806	3.042	12.502	-	-	-	-	1.878	5.315	3.608	9.099	-	-	12.784	18.811	40.355
Total	20	8.794	154.199	37	319	913	12.326	-	-	-	-	5.941	95.084	10.398	180.503	41	402	26.124	26.124	442.833
	40	12.555	251.501	479	2.214	4.357	51.791	-	-	-	-	10.857	232.372	5.841	114.642	-	-	34.089	68.178	652.520
	Soma	21.349	405.700	516	2.533	5.270	64.117	-	-	-	-	16.798	327.456	16.239	295.145	41	402	60.213	94.302	1.095.353

TOTAL

Cheios	20	31.822	696.942	1.450	33.331	5.937	133.744	9.421	217.493	1.689	36.227	7.229	155.093	39.454	943.509	1.838	49.195	98.840	98.840	2.265.534
	40	35.743	887.471	1.310	29.221	12.493	331.366	6.651	154.263	3.029	73.554	15.736	371.078	26.488	670.696	212	3.608	101.662	203.324	2.521.257
	Soma	67.565	1.584.413	2.760	62.552	18.430	465.110	16.072	371.756	4.718	109.781	22.965	526.171	65.942	1.614.205	2.050	52.803	200.502	302.164	4.786.791
Vazios	20	12.120	27.175	227	511	4.972	11.293	1.130	2.624	10	18	5.807	14.633	7.461	16.318	53	150	31.780	31.780	72.722
	40	17.174	67.168	699	2.891	13.862	55.321	2.727	11.059	209	961	9.733	48.907	14.895	59.787	151	784	59.450	118.900	246.878
	Soma	29.294	94.343	926	3.402	18.834	66.614	3.857	13.683	219	979	15.540	63.540	22.356	76.105	204	934	91.230	150.680	319.600
Total	20	43.942	724.117	1.677	33.842	10.909	145.037	10.551	220.117	1.699	36.245	13.036	169.726	46.915	959.827	1.891	49.345	130.620	130.620	2.338.256
	40	52.917	954.639	2.009	32.112	26.355	386.687	9.378	165.322	3.238	74.515	25.469	419.985	41.383	730.483	363	4.392	161.112	322.224	2.768.135
	Soma	96.859	1.678.756	3.686	65.954	37.264	531.724	19.929	385.439	4.937	110.760	38.505	589.711	88.298	1.690.310	2.254	53.737	291.732	452.844	5.106.391

EM UNIDADES E TONELADAS	REEMBARQUE DE CONTÊINERES - NO MÊS PORTO DE SANTOS																CODESP - FL.12 ESTATÍSTICA - MAR / 15		
----------------------------	---	--	--	--	--	--	--	--	--	--	--	--	--	--	--	--	--	--	--

Local	IMPORTAÇÃO						EXPORTAÇÃO						TOTAL					
	Transbordo		Remoção		Soma		Transbordo		Remoção		Soma		Transbordo		Remoção		Soma	
	Quant	Peso	Quant	Peso	Quant	Peso	Quant	Peso	Quant	Peso	Quant	Peso	Quant	Peso	Quant	Peso	Quant	TEU

LONGO CURSO

Cheios	20	5.682	122.120	285	5.083	5.967	127.203	6.837	159.385	301	5.315	7.138	164.700	12.519	281.505	586	10.398	13.105	13.105	291.903
	40	6.139	120.463	2.193	59.024	8.332	179.487	3.523	77.506	2.200	59.231	5.723	136.737	9.662	197.969	4.393	118.255	14.055	28.110	316.224
	Soma	11.821	242.583	2.478	64.107	14.299	306.690	10.360	236.891	2.501	64.546	12.861	301.437	22.181	479.474	4.979	128.653	27.160	41.215	608.127
Vazios	20	1.376	3.136	69	154	1.445	3.290	2.034	4.634	69	154	2.103	4.788	3.410	7.770	138	308	3.548	3.548	8.078
	40	2.497	9.870	497	2.101	2.994	11.971	6.399	25.512	481	2.035	6.880	27.547	8.896	35.382	978	4.136	9.874	19.748	39.518
	Soma	3.873	13.006	566	2.255	4.439	15.261	8.433	30.146	550	2.189	8.983	32.335	12.306	43.152	1.116	4.444	13.422	23.296	47.596
Total	20	7.058	125.256	354	5.237	7.412	130.493	8.871	164.019	370	5.469	9.241	169.488	15.929	289.275	724	10.706	16.653	16.653	299.981
	40	8.636	130.333	2.690	61.125	11.326	191.458	9.922	103.018	2.681	61.266	12.603	164.284	18.558	233.351	5.371	122.391	23.929	47.858	355.742
	Soma	15.694	255.589	3.044	66.362	18.738	321.951	18.793	267.037	3.051	66.735	21.844	333.772	34.487	522.626	6.095	133.097	40.582	64.511	655.723

CABOTAGEM

Cheios	20	7.051	168.676	75	1.400	7.126	170.076	5.238	113.389	79	1.538	5.317	114.927	12.289	282.065	154	2.938	12.443	12.443	285.003
	40	1.723	43.267	382	11.217	2.105	54.484	4.832	93.500	379	11.132	5.211	104.632	6.555	136.767	761	22.349	7.316	14.632	159.116
	Soma	8.774	211.943	457	12.617	9.231	224.560	10.070	206.889	458	12.670	10.528	219.559	18.844	418.832	915	25.287	19.759	27.075	444.119
Vazios	20	893	2.006	131	278	1.024	2.284	1.072	2.437	131	278	1.203	2.715	1.965	4.443	262	556	2.227	2.227	4.999
	40	2.200	8.676	604	2.419	2.804	11.095	883	3.693	597	2.392	1.480	6.085	3.083	12.369	1.201	4.811	4.284	8.568	17.180
	Soma	3.093	10.682	735	2.697	3.828	13.379	1.955	6.130	728	2.670	2.683	8.800	5.048	16.812	1.463	5.367	6.511	10.795	22.179
Total	20	7.944	170.682	206	1.678	8.150	172.360	6.310	115.826	210	1.816	6.520	117.642	14.254	286.508	416	3.494	14.670	14.670	290.002
	40	3.923	51.943	986	13.636	4.909	65.579	5.715	97.193	976	13.524	6.691	110.717	9.638	149.136	1.962	27.160	11.600	23.200	176.296
	Soma	11.867	222.625	1.192	15.314	13.059	237.939	12.025	213.019	1.186	15.340	13.211	228.359	23.892	435.644	2.378	30.654	26.270	37.870	466.298

TOTAL

Cheios	20	12.733	290.796	360	6.483	13.093	297.279	12.075	272.774	380	6.853	12.455	279.627	24.808	563.570	740	13.336	25.548	25.548	576.906
	40	7.862	163.730	2.575	70.241	10.437	233.971	8.355	171.006	2.579	70.363	10.934	241.369	16.217	334.736	5.154	140.604	21.371	42.742	475.340
	Soma	20.595	454.526	2.935	76.724	23.530	531.250	20.430	443.780	2.959	77.216	23.389	520.996	41.025	898.306	5.894	153.940	46.919	68.290	1.052.246
Vazios	20	2.269	5.142	200	432	2.469	5.574	3.106	7.071	200	432	3.306	7.503	5.375	12.213	400	864	5.775	5.775	13.077
	40	4.697	18.546	1.101	4.520	5.798	23.066	7.282	29.205	1.078	4.427	8.360	33.632	11.979	47.751	2.179	8.947	14.158	28.316	56.698
	Soma	6.966	23.688	1.301	4.952	8.267	28.640	10.388	36.276	1.278	4.859	11.666	41.135	17.354	59.964	2.579	9.811	19.933	34.091	69.775
Total	20	15.002	295.938	560	6.915	15.562	302.853	15.181	279.845	580	7.285	15.761	287.130	30.183	575.783	1.140	14.200	31.323	31.323	589.983
	40	12.559	182.276	3.676	74.761	16.235	257.037	15.637	200.211	3.657	74.790	19.294	275.001	28.196	382.487	7.333	149.551	35.529	71.058	532.038
	Soma	27.561	478.214	4.236	81.676	31.797	559.890	30.818	480.056	4.237	82.075	35.055	562.131	58.379	958.270	8.473	163.751	66.852	102.381	1.122.021

EM UNIDADES E TONELADAS	REEMBARQUE DE CONTÊINERES - ACUMULADO PORTO DE SANTOS	CODESP - FL.13 ESTATÍSTICA - MAR / 15
----------------------------	--	--

Local	IMPORTAÇÃO						EXPORTAÇÃO						TOTAL							
	Transbordo		Remoção		Soma		Transbordo		Remoção		Soma		Transbordo		Remoção		Soma			
	Quant	Peso	Quant	Peso	Quant	Peso	Quant	Peso	Quant	Peso	Quant	Peso	Quant	Peso	Quant	Peso	Quant	TEU	Peso	
LONGO CURSO																				
Cheios	20	15.434	328.926	792	14.370	16.226	343.296	16.244	378.833	808	14.602	17.052	393.435	31.678	707.759	1.600	28.972	33.278	33.278	736.731
	40	16.940	338.076	3.984	105.978	20.924	444.054	7.920	177.821	3.992	106.210	11.912	284.031	24.860	515.897	7.976	212.188	32.836	65.672	728.085
	Soma	32.374	667.002	4.776	120.348	37.150	787.350	24.164	556.654	4.800	120.812	28.964	677.466	56.538	1.223.656	9.576	241.160	66.114	98.950	1.464.816
Vazios	20	3.770	8.756	171	379	3.941	9.135	6.015	13.568	169	375	6.184	13.943	9.785	22.324	340	754	10.125	10.125	23.078
	40	8.788	35.314	1.039	4.426	9.827	39.740	17.335	69.282	1.023	4.359	18.358	73.641	26.123	104.596	2.062	8.785	28.185	56.370	113.381
	Soma	12.558	44.070	1.210	4.805	13.768	48.875	23.350	82.850	1.192	4.734	24.542	87.584	35.908	126.920	2.402	9.539	38.310	66.495	136.459
Total	20	19.204	337.682	963	14.749	20.167	352.431	22.259	392.401	977	14.977	23.236	407.378	41.463	730.083	1.940	29.726	43.403	43.403	759.809
	40	25.728	373.390	5.023	110.404	30.751	483.794	25.255	247.103	5.015	110.569	30.270	357.672	50.983	620.493	10.038	220.973	61.021	122.042	841.466
	Soma	44.932	711.072	5.986	125.153	50.918	836.225	47.514	639.504	5.992	125.546	53.506	765.050	92.446	1.350.576	11.978	250.699	104.424	165.445	1.601.275
CABOTAGEM																				
Cheios	20	15.263	362.333	268	5.620	15.531	367.953	14.196	303.514	272	5.758	14.468	309.272	29.459	665.847	540	11.378	29.999	29.999	677.225
	40	4.711	114.405	1.062	29.548	5.773	143.953	14.142	281.130	1.058	29.438	15.200	310.568	18.853	395.535	2.120	58.986	20.973	41.946	454.521
	Soma	19.974	476.738	1.330	35.168	21.304	511.906	28.338	584.644	1.330	35.196	29.668	619.840	48.312	1.061.382	2.660	70.364	50.972	71.945	1.131.746
Vazios	20	2.757	6.211	175	380	2.932	6.591	3.323	7.666	175	380	3.498	8.046	6.080	13.877	350	760	6.430	6.430	14.637
	40	5.527	21.730	858	3.517	6.385	25.247	2.817	11.559	851	3.490	3.668	15.049	8.344	33.289	1.709	7.007	10.053	20.106	40.296
	Soma	8.284	27.941	1.033	3.897	9.317	31.838	6.140	19.225	1.026	3.870	7.166	23.095	14.424	47.166	2.059	7.767	16.483	26.536	54.933
Total	20	18.020	368.544	443	6.000	18.463	374.544	17.519	311.180	447	6.138	17.966	317.318	35.539	679.724	890	12.138	36.429	36.429	691.862
	40	10.238	136.135	1.920	33.065	12.158	169.200	16.959	292.689	1.909	32.928	18.868	325.617	27.197	428.824	3.829	65.993	31.026	62.052	494.817
	Soma	28.258	504.679	2.363	39.065	30.621	543.744	34.478	603.869	2.356	39.066	36.834	642.935	62.736	1.108.548	4.719	78.131	67.455	98.481	1.186.679
TOTAL																				
Cheios	20	30.697	691.259	1.060	19.990	31.757	711.249	30.440	682.347	1.080	20.360	31.520	702.707	61.137	1.373.606	2.140	40.350	63.277	63.277	1.413.956
	40	21.651	452.481	5.046	135.526	26.697	588.007	22.062	458.951	5.050	135.648	27.112	594.599	43.713	911.432	10.096	271.174	53.809	107.618	1.182.606
	Soma	52.348	1.143.740	6.106	155.516	58.454	1.299.256	52.502	1.141.298	6.130	156.008	58.632	1.297.306	104.850	2.285.038	12.236	311.524	117.086	170.895	2.596.562
Vazios	20	6.527	14.967	346	759	6.873	15.726	9.338	21.234	344	755	9.682	21.989	15.865	36.201	690	1.514	16.555	16.555	37.715
	40	14.315	57.044	1.897	7.943	16.212	64.987	20.152	80.841	1.874	7.849	22.026	88.690	34.467	137.885	3.771	15.792	38.238	76.476	153.677
	Soma	20.842	72.011	2.243	8.702	23.085	80.713	29.490	102.075	2.218	8.604	31.708	110.679	50.332	174.086	4.461	17.306	54.793	93.031	191.392
Total	20	37.224	706.226	1.406	20.749	38.630	726.975	39.778	703.581	1.424	21.115	41.202	724.696	77.002	1.409.807	2.830	41.864	79.832	79.832	1.451.671
	40	35.966	509.525	6.943	143.469	42.909	652.994	42.214	539.792	6.924	143.497	49.138	683.289	78.180	1.049.317	13.867	286.966	92.047	184.094	1.336.283
	Soma	73.190	1.215.751	8.349	164.218	81.539	1.379.969	81.992	1.243.373	8.348	164.612	90.340	1.407.985	155.182	2.459.124	16.697	328.830	171.879	263.926	2.787.954

EM UNIDADES
E TONELADAS

**MOVIMENTO PELO SISTEMA "ROLL-ON/ROLL-OFF"
PORTO DE SANTOS**

CODESP - FL.14
ESTATÍSTICA - MAR / 15

EM TONELADAS

VEÍCULOS AUTOMOTORES EM UNIDADES

ESPECIFICAÇÃO	Carretas e similares			Veículos auto motores	Total
	Contêineres	Carga Solta	Soma		

ESPECIFICAÇÃO	"RO-RO"	%	Conven- cional	%	Soma
---------------	---------	---	-------------------	---	------

I M P O R T A Ç Ã O

Longo	No mês	6.916	1.719	8.635	9.222	17.857
	Desde janeiro	14.177	3.255	17.432	19.620	37.052
Curso	No mês	-	-	-	-	-
	Desde janeiro	-	14	14	-	14
Cabo- tagem	No mês	6.916	1.719	8.635	9.222	17.857
	Desde janeiro	14.177	3.269	17.446	19.620	37.066

Longo	No mês	6.630	100,0	-	-	6.630
	Desde janeiro	13.524	99,1	121	0,9	13.645
Curso	No mês	-	-	-	-	-
	Desde janeiro	-	-	-	-	-
Cabo- tagem	No mês	6.630	100,0	-	-	6.630
	Desde janeiro	13.524	99,1	121	0,9	13.645

E X P O R T A Ç Ã O

Longo	No mês	18.947	6.071	25.018	28.610	53.628
	Desde janeiro	52.003	14.183	66.186	67.077	133.263
Curso	No mês	-	-	-	-	-
	Desde janeiro	-	-	-	-	-
Cabo- tagem	No mês	18.947	6.071	25.018	28.610	53.628
	Desde janeiro	52.003	14.183	66.186	67.077	133.263

Longo	No mês	17.143	99,9	-	0,1	17.143
	Desde janeiro	39.106	99,8	68	0,2	39.174
Curso	No mês	-	-	-	-	-
	Desde janeiro	-	-	-	-	-
Cabo- tagem	No mês	17.143	99,9	-	0,1	17.143
	Desde janeiro	39.106	99,8	68	0,2	39.174

T O T A L

Longo	No mês	25.863	7.790	33.653	37.832	71.485
	Desde janeiro	66.180	17.438	83.618	86.697	170.315
Curso	No mês	-	-	-	-	-
	Desde janeiro	-	14	14	-	14
Cabo- tagem	No mês	25.863	7.790	33.653	37.832	71.485
	Desde janeiro	66.180	17.452	83.632	86.697	170.329

Longo	No mês	23.773	99,9	-	0,1	23.773
	Desde janeiro	52.630	99,5	189	0,5	52.819
Curso	No mês	-	-	-	-	-
	Desde janeiro	-	-	-	-	-
Cabo- tagem	No mês	23.773	99,9	-	0,1	23.773
	Desde janeiro	52.630	99,5	189	0,5	52.819

MOVIMENTO DE EMBARCAÇÕES
PORTO DE SANTOS

CODESP - FL.15
ESTATÍSTICA - MAR / 15

ESPECIFICAÇÃO	Bandeira	Navios				Soma	Total	MOVIMENTO DE PASSAGEIROS					
		Cargueiros	De Passageiros	De	Outros			Mês	Embarque	Desembarque	Soma	Em Trânsito	Total
Ao largo do mês anterior	Nacional	1	-	-	-	1	32	Janeiro	80.067	82.633	162.700	7.181	169.881
	Estrangeiras	31	-	-	-	31		Fevereiro	78.441	78.835	157.276	12.553	169.829
Do mês anterior saídos no mês	Nacional	2	-	-	-	2	26	Março	83.091	85.816	168.907	8.410	177.317
	Estrangeiras	24	-	-	-	24		Abril	-	-	-	-	-
Entrados	Nacional	61	-	9	-	70	478	Maio	-	-	-	-	-
	Estrangeiras	366	42	-	-	408		Junho	-	-	-	-	-
Atracados	Nacional	61	-	9	-	70	478	Julho	-	-	-	-	-
	Estrangeiras	366	42	-	-	408		Agosto	-	-	-	-	-
Saídos	Nacional	55	-	9	-	64	466	Setembro	-	-	-	-	-
	Estrangeiras	360	42	-	-	402		Outubro	-	-	-	-	-
Atracados que não saíram	Nacional	8	-	-	-	8	38	Novembro	-	-	-	-	-
	Estrangeiras	30	-	-	-	30		Dezembro	-	-	-	-	-
Ao largo para o mês seguinte	Nacional	1	-	-	-	1	32						
	Estrangeiras	31	-	-	-	31		Desde Janeiro	241.599	247.284	488.883	28.144	517.027

OBS:

	Entrados		Remanescente do mês anterior	Zarpados		Passaram para o mês seguinte	Atracados		Dias de Atracação	Longo Curso		Cabotagem		Total		
	No Mês	Acumulado		No Mês	Acumulado		No Mês	Acumulado		No mês	Desde Janeiro	No mês	Desde Janeiro	No mês	Desde Janeiro	
Cais do Porto	Longo Curso	390	1.066	29	-	-	28	391	1.060	1	180	512	42	111	222	623
	Cabotagem	88	237	3	-	-	4	87	236	2	52	154	16	50	68	204
	Soma	478	1.303	32	-	-	32	478	1.296	3	40	83	9	24	49	107
										4	25	65	-	4	25	69
										5	14	31	1	4	15	35
										6 a 15	27	80	2	6	29	86
										Acima de 15	5	12	-	5	5	17
										Total	343	937	70	204	413	1.141

MAIOR TEMPO DE OPERAÇÃO : " NIKOMARIN ", com 24 dias.

ATRAÇÃO DE NAVIOS CARGUEIROS NO PORTO DE SANTOS

(ESPERAS)

CODESP - FL.16
ESTATÍSTICA - MAR / 15

TRECHO	Com menos		Com 24 e menos de 48h de espera						Com 48 e menos de 72h de espera						Com 72 e mais horas de espera						Total		
	24h de espera		Causas				Soma		Causas				Soma		Causas				Soma				
			Do porto		De terceiros				Do porto		De terceiros				Do porto		De terceiros						
	Quant.	%	Quant.	%	Quant.	%	Quant.	%	Quant.	%	Quant.	%	Quant.	%	Quant.	%	Quant.	%	Quant.	%			
N O M Ê S																							
Cais Público	Terminal da Alamoia	5	13,9	-	-	5	13,9	5	13,9	-	-	2	5,6	2	5,6	-	-	24	66,7	24	66,7	36	
	Cais do Saboó	18	94,7	-	-	1	5,3	1	5,3	-	-	-	-	-	-	-	-	-	-	-	-	19	
	Do arm. 5 ao arm. 12 (pátio)	-	-	-	-	-	-	-	-	-	-	-	-	-	-	-	-	-	-	-	-	-	
	Do arm. 12-A ao arm. 23	15	31,3	-	-	6	12,5	6	12,5	-	-	4	8,3	4	8,3	-	-	23	47,9	23	47,9	48	
	Do frigorífico à Mortona	-	-	-	-	-	-	-	-	-	-	-	-	-	-	-	-	-	-	-	-	-	
	Do 29 ao pátio do arm. 33	11	50,0	-	-	3	13,6	3	13,6	-	-	4	18,2	4	18,2	-	-	4	18,2	4	18,2	22	
	Do arm. 38 ao arm. 39	-	-	-	-	-	-	-	-	-	-	-	-	-	-	-	-	16	100,0	16	100,0	16	
	Ilha do Barnabé	14	70,0	-	-	5	25,0	5	25,0	-	-	1	5,0	1	5,0	-	-	-	-	-	-	-	20
	Soma	63	39,1	-	-	20	12,4	20	12,4	-	-	11	6,8	11	6,8	-	-	67	41,6	67	41,6	161	
Terminais	Privados	148	77,1	-	-	15	7,8	15	7,8	-	-	4	2,1	4	2,1	-	-	25	13,0	25	13,0	192	
	Uso Privativo no Porto Organizado	11	84,6	-	-	1	7,7	1	7,7	-	-	-	-	-	-	-	-	1	7,7	1	7,7	13	
	Uso Priv.fora do Porto Organizado	42	80,8	-	-	5	9,6	5	9,6	-	-	1	1,9	1	1,9	-	-	4	7,7	4	7,7	52	
	Soma	201	78,2	-	-	21	8,2	21	8,2	-	-	5	1,9	5	1,9	-	-	30	11,7	30	11,7	257	
Total	264	63,2	-	-	41	9,8	41	9,8	-	-	16	3,8	16	3,8	-	-	97	23,2	97	23,2	418		
ACUMULADO																							
Cais Público	Terminal da Alamoia	21	19,6	-	-	12	11,2	12	11,2	-	-	19	17,8	19	17,8	-	-	55	51,4	55	51,4	107	
	Cais do Saboó	40	78,4	-	-	7	13,7	7	13,7	-	-	-	-	-	-	-	-	4	7,8	4	7,8	51	
	Do arm. 5 ao arm. 12 (pátio)	-	-	-	-	-	-	-	-	-	-	-	-	-	-	-	-	-	-	-	-	-	
	Do arm. 12-A ao arm. 23	32	25,8	-	-	13	10,5	13	10,5	-	-	7	5,6	7	5,6	-	-	72	58,1	72	58,1	124	
	Do frigorífico à Mortona	-	-	-	-	-	-	-	-	-	-	-	-	-	-	-	-	-	-	-	-	-	
	Do 29 ao pátio do arm. 33	22	50,0	-	-	7	15,9	7	15,9	-	-	6	13,6	6	13,6	-	-	9	20,5	9	20,5	44	
	Do arm. 38 ao arm. 39	5	14,3	-	-	1	2,9	1	2,9	-	-	2	5,7	2	5,7	-	-	27	77,1	27	77,1	35	
	Ilha do Barnabé	38	66,7	-	-	16	28,1	16	28,1	-	-	2	3,5	2	3,5	-	-	1	1,8	1	1,8	57	
	Soma	158	37,8	-	-	56	13,4	56	13,4	-	-	36	8,6	36	8,6	-	-	168	40,2	168	40,2	418	
Terminais	Privados	411	77,7	-	-	55	10,4	55	10,4	-	-	17	3,2	17	3,2	-	-	46	8,7	46	8,7	529	
	Uso Privativo no Porto Organizado	28	87,5	-	-	2	6,3	2	6,3	-	-	-	-	-	-	-	-	2	6,3	2	6,3	32	
	Uso Priv.fora do Porto Organizado	113	71,1	-	-	15	9,4	15	9,4	-	-	6	3,8	6	3,8	-	-	25	15,7	25	15,7	159	
	Soma	552	76,7	-	-	72	10,0	72	10,0	-	-	23	3,2	23	3,2	-	-	73	10,1	73	10,1	720	
Total	710	62,4	-	-	128	11,2	128	11,2	-	-	59	5,2	59	5,2	-	-	241	21,2	241	21,2	1.138		

QUANTIDADES

**CARACTERÍSTICAS DOS NAVIOS QUE ATRACARAM NO MÊS
PORTO DE SANTOS**

 CODESP - FL.17
 ESTATÍSTICA - MAR / 15

ESPECIFI- CAÇÃO	Longo Curso		Cabotagem		Total		ESPECIFI- CAÇÃO	Longo Curso		Cabotagem		Total	
	No Mês	Desde Janeiro	No mês	Desde Janeiro	No Mês	Desde Janeiro		No Mês	Desde Janeiro	No mês	Desde Janeiro	No Mês	Desde Janeiro
ESPÉCIE							TRL						
Carga Geral	188	539	42	106	230	645	Até 999	5	17	8	13	13	30
Granéis Sólidos	103	236	4	12	107	248	1.000 a 4.999	12	28	10	30	22	58
Granéis Líquidos	40	114	32	94	72	208	5.000 a 9.999	31	93	17	55	48	148
Passageiros	42	120	-	-	42	120	10.000 a 14.999	68	182	30	86	98	268
Roll-on/Roll-off	18	51	-	-	18	51	15.000 a 20.000	52	151	6	17	58	168
Outros	-	-	9	24	9	24	Acima de 20.000	223	589	16	35	239	624
Total	391	1.060	87	236	478	1.296	Total	391	1.060	87	236	478	1.296
NATUREZA DA OPERAÇÃO							MAIOR CALADO (m)						
Descarga	52	150	14	41	66	191	Até 6	14	21	19	39	33	60
Embarque	113	284	24	69	137	353	de 6 a 8	173	416	30	106	203	522
Descarga e Embarque	184	506	40	102	224	608	de 8 a 10	93	329	29	73	122	402
Sem operar	42	120	9	24	51	144	de 10 a 12	92	234	9	17	101	251
Total	391	1.060	87	236	478	1.296	Acima de 12	19	60	-	1	19	61

UTILIZAÇÃO DO CAIS NO PORTO DE SANTOS

CODESP - FL.19
ESTATÍSTICA - MAR / 15

TRECHO MOVIMENTO - TAXAS DE UTILIZAÇÃO - OCUPAÇÃO

Local	Berço (a)	Extensão (m) (b)	Profundidade (m) *	Carga Geral		Sólidos a Granel		Líquidos a Granel		Total		Embarcações x dias **	Ocupação média por dia (m) (c)	Índice % (c/b)	
				Peso (t)	Taxa (t/a)	Peso (t)	Taxa (t/a)	Peso (t)	Taxa (t/a)	Peso (t)	Taxa (t/a)				
NO MÊS															
Cais Público	Terminal da Alamoia	4	1.166	12,7	-	-	-	-	965.221	241.305	965.221	241.305	100	584	50,1
	Cais do Saboó	4	769	10,7	93.396	23.349	-	-	-	-	93.396	23.349	21	120	15,6
	Do arm. 5 ao arm. 12 (pátio)	6	# 1195	7,3 / 11,3	-	-	-	-	-	-	-	-	-	-	-
	Do arm. 12-A ao arm. 23	9	1844	11,3 / 13	82.790	9.199	1.782.027	198.003	-	-	1.864.817	207.202	144	909	49,3
	Do frigorífico à mortona	5	801	8,3	-	-	321.466	64.293	-	-	321.466	64.293	68	326	40,7
	Do arm. 29 ao arm. 33	8	1263	11,7	146.350	18.294	92.960	11.620	55.959	6.995	295.269	36.909	65	417	33,0
	Do arm. 38 ao arm. 39	3	608	13,3	-	-	857.614	285.871	-	-	857.614	285.871	50	377	62,0
	Ilha do Barnabé	2	360	10,3	-	-	-	-	260.989	130.495	260.989	130.495	45	233	64,7
Terminais	Privados	14	2.872	11,7 / 13,5	3.131.261	223.662	1.396.087	99.721	-	-	4.527.348	323.382	257	2.045	71,2
	Uso Privativo no Porto Organizado	2	269	12 / 13,2	-	-	193.081	96.541	119.634	59.817	312.715	156.358	37	236	87,7
	Uso Privativo fora do P. Organizado	6	1.208	10,9 / 12	481.123	80.187	300.612	50.102	31.936	5.323	813.671	135.612	117	657	54,4
DESDE JANEIRO															
# 169 m (1 berço) interdito															
Cais Público	Terminal da Alamoia	4	1.166	12,7	-	-	-	-	2.788.733	697.183	2.788.733	697.183	261	584	50,1
	Cais do Saboó	4	769	10,7	347.435	86.859	-	-	-	-	347.435	86.859	62	120	15,6
	Do arm. 5 ao arm. 12 (pátio)	6	# 1195	7,3 / 11,3	-	-	-	-	-	-	-	-	5	-	-
	Do arm. 12-A ao arm. 23	9	1844	11,3 / 13	264.036	29.337	4.172.736	463.637	-	-	4.436.772	492.975	389	909	49,3
	Do frigorífico à mortona	5	801	8,3	-	-	473.266	94.653	-	-	473.266	94.653	145	326	40,7
	Do arm. 29 ao arm. 33	8	1263	11,7	349.005	43.626	167.483	20.935	231.053	28.882	747.541	93.443	178	417	33,0
	Do arm. 38 ao arm. 39	3	608	13,3	-	-	2.299.982	766.661	-	-	2.299.982	766.661	140	377	62,0
	Ilha do Barnabé	2	360	10,3	-	-	-	-	693.168	346.584	693.168	346.584	127	233	64,7
Terminais	Privados	14	2.872	11,7 / 13,5	8.299.585	592.828	2.918.056	208.433	-	-	11.217.641	801.260	657	2.045	71,2
	Uso Privativo no Porto Organizado	2	269	12 / 13,2	-	-	404.187	202.094	353.185	176.593	757.372	378.686	97	236	87,7
	Uso Privativo fora do P. Organizado	6	1.208	10,9 / 12	1.351.792	225.299	1.163.031	193.839	84.530	14.088	2.599.353	433.226	442	657	54,4

* Profundidade de projeto referida ao "zero hidrográfico" do Porto de Santos (0,72m abaixo do NR da DHN)

** Não computadas as inoperantes

EM TONELADAS		MOVIMENTO NOS TERMINAIS DE USO PRIVATIVO DO PORTO DE SANTOS - NO MÊS											CODESP - FL.22 ESTATÍSTICA - MAR / 15						
ESPECIFICAÇÃO	IMPORTAÇÃO						EXPORTAÇÃO					TOTAL GERAL							
	No Porto Organizado		Fora do Porto Organizado				No Porto Organizado		Fora do Porto Organizado			TOTAL	No Porto Organizado		Fora do Porto Organizado			TOTAL	
	CUTRALE	DOW	USIMINAS	ULTRAFÉRTIL	EMBRAPORT	TOTAL	CUTRALE	DOW	USIMINAS	ULTRAFÉRTIL	EMBRAPORT		CUTRALE	DOW	USIMINAS	ULTRAFÉRTIL	EMBRAPORT		
LONGO CURSO																			
Carga	Containerizada	-	-	-	-	134.351	134.351	-	-	-	-	100.383	100.383	-	-	-	-	234.734	234.734
Geral	Solta	-	-	-	-	-	-	-	-	38.534	-	-	38.534	-	-	38.534	-	-	38.534
	Soma	-	-	-	-	134.351	134.351	-	-	38.534	-	100.383	138.917	-	-	38.534	-	234.734	273.268
Sólidos	Açúcar	-	-	-	-	-	-	-	-	-	-	-	-	-	-	-	-	-	-
	Adubo	-	-	-	-	-	-	-	-	-	-	-	-	-	-	-	-	-	-
	Carvão	-	-	68.442	-	-	68.442	-	-	-	-	-	-	-	-	68.442	-	-	68.442
	Enxofre	-	-	-	39.149	-	39.149	-	-	-	-	-	-	-	-	-	39.149	-	39.149
	Minério de Ferro	-	-	33.096	-	-	33.096	-	-	-	-	-	-	-	-	33.096	-	-	33.096
Granel	Polpa Cítrica Peletizada	-	-	-	-	-	-	-	-	-	-	-	-	-	-	-	-	-	-
	Soja em Grãos	-	-	-	-	-	-	193.081	-	-	-	-	-	193.081	193.081	-	-	-	193.081
	Farelo de Soja	-	-	-	-	-	-	-	-	-	-	-	-	-	-	-	-	-	-
	Milho	-	-	-	-	-	-	-	-	-	-	-	-	-	-	-	-	-	-
	Outros	-	-	74.519	35.049	-	109.568	-	-	-	-	-	-	-	-	74.519	35.049	-	109.568
	Soma	-	-	176.057	74.198	-	250.255	193.081	-	-	-	-	193.081	193.081	-	176.057	74.198	-	443.336
Líquidos	Ácido Fosfórico	-	-	-	-	-	-	-	-	-	-	-	-	-	-	-	-	-	-
	Alcool	-	-	-	-	-	-	-	-	-	-	-	-	-	-	-	-	-	-
	Amônia	-	-	-	31.936	-	31.936	-	-	-	-	-	-	-	-	-	31.936	-	31.936
	Gasolina	-	-	-	-	-	-	-	-	-	-	-	-	-	-	-	-	-	-
	Soda Cáustica	-	2.281	-	-	-	2.281	-	-	-	-	-	-	-	2.281	-	-	-	2.281
Granel	Sucos Cítricos	-	-	-	-	-	-	67.662	-	-	-	-	67.662	67.662	-	-	-	-	67.662
	Outros	-	3.652	-	-	-	3.652	-	2.470	-	-	-	2.470	-	6.122	-	-	-	6.122
	Soma	-	5.933	-	31.936	-	37.869	67.662	2.470	-	-	-	70.132	67.662	8.403	-	31.936	-	108.001
	TOTAL	-	5.933	176.057	106.134	134.351	422.475	260.743	2.470	38.534	-	100.383	402.130	260.743	8.403	214.591	106.134	234.734	824.605
CABOTAGEM																			
Carga	Containerizada	-	-	-	-	69.469	69.469	-	-	-	-	138.386	138.386	-	-	-	-	207.855	207.855
Geral	Solta	-	-	-	-	-	-	-	-	-	-	-	-	-	-	-	-	-	-
	Soma	-	-	-	-	69.469	69.469	-	-	-	-	138.386	138.386	-	-	-	-	207.855	207.855
Sólidos	Açúcar	-	-	-	-	-	-	-	-	-	-	-	-	-	-	-	-	-	-
	Adubo	-	-	-	-	-	-	-	-	-	-	-	-	-	-	-	-	-	-
	Carvão	-	-	-	-	-	-	-	-	-	-	-	-	-	-	-	-	-	-
	Enxofre	-	-	-	-	-	-	-	-	-	-	-	-	-	-	-	-	-	-
	Minério de Ferro	-	-	50.357	-	-	50.357	-	-	-	-	-	-	-	-	50.357	-	-	50.357
Granel	Polpa Cítrica Peletizada	-	-	-	-	-	-	-	-	-	-	-	-	-	-	-	-	-	-
	Soja em Grãos	-	-	-	-	-	-	-	-	-	-	-	-	-	-	-	-	-	-
	Farelo de Soja	-	-	-	-	-	-	-	-	-	-	-	-	-	-	-	-	-	-
	Milho	-	-	-	-	-	-	-	-	-	-	-	-	-	-	-	-	-	-
	Outros	-	-	-	-	-	-	-	-	-	-	-	-	-	-	-	-	-	-
	Soma	-	-	50.357	-	-	50.357	-	-	-	-	-	-	-	50.357	-	-	50.357	
Líquidos	Ácido Fosfórico	-	-	-	-	-	-	-	-	-	-	-	-	-	-	-	-	-	-
	Alcool	-	-	-	-	-	-	-	-	-	-	-	-	-	-	-	-	-	-
	Amônia	-	-	-	-	-	-	-	-	-	-	-	-	-	-	-	-	-	-
	Gasolina	-	-	-	-	-	-	-	-	-	-	-	-	-	-	-	-	-	-
	Soda Cáustica	-	30.190	-	-	-	30.190	-	-	-	-	-	-	-	30.190	-	-	-	30.190
Granel	Sucos Cítricos	-	-	-	-	-	-	-	-	-	-	-	-	-	-	-	-	-	-
	Outros	-	13.379	-	-	-	13.379	-	-	-	-	-	-	-	13.379	-	-	-	13.379
	Soma	-	43.569	-	-	-	43.569	-	-	-	-	-	-	-	43.569	-	-	-	43.569
	TOTAL	-	43.569	50.357	-	69.469	163.395	-	-	-	-	138.386	138.386	-	43.569	50.357	-	207.855	301.781
TOTAL GERAL		-	49.502	226.414	106.134	203.820	585.870	260.743	2.470	38.534	-	238.769	540.516	260.743	51.972	264.948	106.134	442.589	1.126.386

EM TONELADAS		MOVIMENTO NOS TERMINAIS DE USO PRIVATIVO DO PORTO DE SANTOS - ACUMULADO											CODESP - FL.23 ESTATÍSTICA - MAR / 15						
ESPECIFICAÇÃO	IMPORTAÇÃO						EXPORTAÇÃO					TOTAL GERAL							
	No Porto Organizado		Fora do Porto Organizado				No Porto Organizado		Fora do Porto Organizado			No Porto Organizado		Fora do Porto Organizado			TOTAL		
	CUTRALE	DOW	USIMINAS	ULTRAFÉRTIL	EMBRAPORT	TOTAL	CUTRALE	DOW	USIMINAS	ULTRAFÉRTIL	EMBRAPORT	TOTAL	CUTRALE	DOW	USIMINAS	ULTRAFÉRTIL		EMBRAPORT	
LONGO CURSO																			
Carga	Containerizada	-	-	-	-	396.270	396.270	-	-	-	-	262.255	262.255	-	-	-	-	658.525	658.525
Geral	Solta	-	-	-	-	13.636	13.636	-	-	141.855	-	-	141.855	-	-	141.855	-	13.636	155.491
	Soma	-	-	-	-	409.906	409.906	-	-	141.855	-	262.255	404.110	-	-	141.855	-	672.161	814.016
Sólidos a	Açúcar	-	-	-	-	-	-	-	-	-	-	-	-	-	-	-	-	-	-
	Adubo	-	-	-	-	-	-	-	-	-	-	-	-	-	-	-	-	-	-
	Carvão	-	-	278.016	-	-	278.016	-	-	-	-	-	-	-	-	278.016	-	-	278.016
	Enxofre	-	-	-	338.621	-	338.621	-	-	-	-	-	-	-	-	-	338.621	-	338.621
	Minério de Ferro	-	-	33.096	-	-	33.096	-	-	-	-	-	-	-	-	33.096	-	-	33.096
	Polpa Cítrica Peletizada	-	-	-	-	-	-	14.683	-	-	-	-	-	14.683	14.683	-	-	-	14.683
	Soja em Grãos	-	-	-	-	-	-	389.504	-	-	-	-	-	389.504	389.504	-	-	-	389.504
	Farelo de Soja	-	-	-	-	-	-	-	-	-	-	-	-	-	-	-	-	-	-
	Milho	-	-	-	-	-	-	-	-	-	-	-	-	-	-	-	-	-	-
	Outros	-	-	151.260	150.035	-	301.295	-	-	-	-	-	-	-	-	151.260	150.035	-	301.295
	Soma	-	-	462.372	488.656	-	951.028	404.187	-	-	-	-	404.187	404.187	-	462.372	488.656	-	1.355.215
Líquidos a	Ácido Fosfórico	-	-	-	-	-	-	-	-	-	-	-	-	-	-	-	-	-	-
	Alcool	-	-	-	-	-	-	-	-	-	-	-	-	-	-	-	-	-	-
	Amônia	-	-	-	84.530	-	84.530	-	-	-	-	-	-	-	-	-	84.530	-	84.530
	Gasolina	-	-	-	-	-	-	-	-	-	-	-	-	-	-	-	-	-	-
	Soda Cáustica	-	5.488	-	-	-	5.488	-	-	-	-	-	-	-	5.488	-	-	-	5.488
	Sucos Cítricos	-	-	-	-	-	-	190.605	-	-	-	-	190.605	190.605	-	-	-	-	190.605
	Outros	-	18.118	-	-	-	18.118	-	3.728	-	-	-	3.728	-	21.846	-	-	-	21.846
		Soma	-	23.606	-	84.530	-	108.136	190.605	3.728	-	-	194.333	190.605	27.334	-	84.530	-	302.469
	TOTAL	-	23.606	462.372	573.186	409.906	1.469.070	594.792	3.728	141.855	-	262.255	1.002.630	594.792	27.334	604.227	573.186	672.161	2.471.700
CABOTAGEM																			
Carga	Containerizada	-	-	-	-	197.181	197.181	-	-	-	-	327.456	327.456	-	-	-	-	524.637	524.637
Geral	Solta	-	-	-	-	-	-	-	-	13.139	-	-	13.139	-	-	13.139	-	-	13.139
	Soma	-	-	-	-	197.181	197.181	-	-	13.139	-	327.456	340.595	-	-	13.139	-	524.637	537.776
Sólidos a	Açúcar	-	-	-	-	-	-	-	-	-	-	-	-	-	-	-	-	-	-
	Adubo	-	-	-	-	-	-	-	-	-	-	-	-	-	-	-	-	-	-
	Carvão	-	-	-	-	-	-	-	-	23.969	-	-	23.969	-	-	23.969	-	-	23.969
	Enxofre	-	-	-	-	-	-	-	-	-	-	-	-	-	-	-	-	-	-
	Minério de Ferro	-	-	188.034	-	-	188.034	-	-	-	-	-	-	-	-	188.034	-	-	188.034
	Polpa Cítrica Peletizada	-	-	-	-	-	-	-	-	-	-	-	-	-	-	-	-	-	-
	Soja em Grãos	-	-	-	-	-	-	-	-	-	-	-	-	-	-	-	-	-	-
	Farelo de Soja	-	-	-	-	-	-	-	-	-	-	-	-	-	-	-	-	-	-
	Milho	-	-	-	-	-	-	-	-	-	-	-	-	-	-	-	-	-	-
	Outros	-	-	-	-	-	-	-	-	-	-	-	-	-	-	-	-	-	-
	Soma	-	-	188.034	-	-	188.034	-	-	23.969	-	-	23.969	-	-	212.003	-	-	212.003
Líquidos a	Ácido Fosfórico	-	-	-	-	-	-	-	-	-	-	-	-	-	-	-	-	-	-
	Alcool	-	-	-	-	-	-	-	-	-	-	-	-	-	-	-	-	-	-
	Amônia	-	-	-	-	-	-	-	-	-	-	-	-	-	-	-	-	-	-
	Gasolina	-	-	-	-	-	-	-	-	-	-	-	-	-	-	-	-	-	-
	Soda Cáustica	-	97.611	-	-	-	97.611	-	-	-	-	-	-	-	97.611	-	-	-	97.611
	Sucos Cítricos	-	-	-	-	-	-	-	-	-	-	-	-	-	-	-	-	-	-
	Outros	-	37.635	-	-	-	37.635	-	-	-	-	-	-	-	37.635	-	-	-	37.635
		Soma	-	135.246	-	-	135.246	-	-	-	-	-	-	-	135.246	-	-	-	135.246
	TOTAL	-	135.246	188.034	-	197.181	520.461	-	-	37.108	-	327.456	364.564	-	135.246	225.142	-	524.637	885.025
	TOTAL GERAL	-	158.852	650.406	573.186	607.087	1.989.531	594.792	3.728	178.963	-	589.711	1.367.194	594.792	162.580	829.369	573.186	1.196.798	3.356.725

EM TONELADAS		MOVIMENTO GERAL NO PORTO DE SANTOS - NO MÊS						CODESP - FL.24 ESTATÍSTICA - MAR / 15		
ESPECIFICAÇÃO		IMPORTAÇÃO			EXPORTAÇÃO			TOTAL GERAL		
		LONGO CURSO	CABOTAGEM	TOTAL	LONGO CURSO	CABOTAGEM	TOTAL	LONGO CURSO	CABOTAGEM	TOTAL
Carga Geral	Conteinerizada	1.291.020	340.250	1.631.270	1.604.403	401.804	2.006.207	2.895.423	742.054	3.637.477
	Solta	34.363	47	34.410	261.909	1.124	263.033	296.272	1.171	297.443
	Soma	1.325.383	340.297	1.665.680	1.866.312	402.928	2.269.240	3.191.695	743.225	3.934.920
Sólidos a Granel	Açúcar	-	-	-	1.249.378	-	1.249.378	1.249.378	-	1.249.378
	Adubo	153.940	-	153.940	-	-	-	153.940	-	153.940
	Carvão	68.442	-	68.442	-	-	-	68.442	-	68.442
	Enxofre	116.703	-	116.703	-	-	-	116.703	-	116.703
	Farelo de Arroz	-	-	-	-	-	-	-	-	-
	Milho	-	-	-	-	-	-	-	-	-
	Minério de Ferro	33.096	50.357	83.453	-	-	-	33.096	50.357	83.453
	Polpa Cítrica Peletizada	-	-	-	-	-	-	-	-	-
	Sal	50.680	26.660	77.340	-	-	-	50.680	26.660	77.340
	Soja em Grãos	-	-	-	2.515.725	6.975	2.522.700	2.515.725	6.975	2.522.700
	Farelo de Soja	-	-	-	398.539	2.705	401.244	398.539	2.705	401.244
	Trigo	75.758	-	75.758	59	-	59	75.817	-	75.817
	Outros	194.830	-	194.830	-	-	-	194.830	-	194.830
Soma	693.449	77.017	770.466	4.163.701	9.680	4.173.381	4.857.150	86.697	4.943.847	
Líquidos a Granel	Consumo Óleo Diesel	-	-	-	1.292	323	1.615	1.292	323	1.615
	de Bordo Óleo Combustível	-	-	-	132.358	33.089	165.447	132.358	33.089	165.447
	Ácido Fosfórico	19.925	-	19.925	-	-	-	19.925	-	19.925
	Álcool	3.073	4.449	7.522	92.125	4.053	96.178	95.198	8.502	103.700
	Amonia	31.936	-	31.936	-	-	-	31.936	-	31.936
	Estireno	7.339	3.673	11.012	-	-	-	7.339	3.673	11.012
	Gás Liquefeito de Petróleo	17.037	29.920	46.957	-	-	-	17.037	29.920	46.957
	Gasolina	90.562	-	90.562	-	120.928	120.928	90.562	120.928	211.490
	Nafta	-	-	-	-	-	-	-	-	-
	Óleo Combustível	-	-	-	-	214.169	214.169	-	214.169	214.169
	Óleo de Origem Vegetal	-	-	-	-	-	-	-	-	-
	Óleo Diesel e Gasóleo	69.103	-	69.103	-	183.332	183.332	69.103	183.332	252.435
	Soda Cáustica	23.210	41.860	65.070	-	-	-	23.210	41.860	65.070
	Sucos Cítricos	-	-	-	148.573	-	148.573	148.573	-	148.573
	Xilenos	5.555	-	5.555	-	-	-	5.555	-	5.555
Outros	88.151	36.783	124.934	27.360	3.561	30.921	115.511	40.344	155.855	
Soma	355.891	116.685	472.576	401.708	559.455	961.163	757.599	676.140	1.433.739	
TOTAL GERAL		2.374.723	533.999	2.908.722	6.431.721	972.063	7.403.784	8.806.444	1.506.062	10.312.506

EM TONELADAS		MOVIMENTO GERAL ACUMULADO NO PORTO DE SANTOS						CODESP - FL.25 ESTATÍSTICA - MAR / 15		
ESPECIFICAÇÃO		IMPORTAÇÃO			EXPORTAÇÃO			TOTAL GERAL		
		LONGO CURSO	CABOTAGEM	TOTAL	LONGO CURSO	CABOTAGEM	TOTAL	LONGO CURSO	CABOTAGEM	TOTAL
Carga Geral	Conteinerizada	3.704.468	829.305	4.533.773	4.011.038	1.095.353	5.106.391	7.715.506	1.924.658	9.640.164
	Solta	72.055	776	72.831	880.891	17.967	898.858	952.946	18.743	971.689
	Soma	3.776.523	830.081	4.606.604	4.891.929	1.113.320	6.005.249	8.668.452	1.943.401	10.611.853
Sólidos a Granel	Açúcar	-	-	-	3.350.399	-	3.350.399	3.350.399	-	3.350.399
	Adubo	361.971	-	361.971	-	-	-	361.971	-	361.971
	Carvão	278.016	-	278.016	-	23.969	23.969	278.016	23.969	301.985
	Enxofre	489.449	-	489.449	-	-	-	489.449	-	489.449
	Farelo de Arroz	-	-	-	-	-	-	-	-	-
	Milho	-	-	-	722.098	-	722.098	722.098	-	722.098
	Minério de Ferro	33.096	188.034	221.130	-	-	-	33.096	188.034	221.130
	Polpa Cítrica Peletizada	-	-	-	14.683	-	14.683	14.683	-	14.683
	Sal	105.435	107.617	213.052	-	-	-	105.435	107.617	213.052
	Soja em Grãos	-	-	-	4.211.655	6.975	4.218.630	4.211.655	6.975	4.218.630
	Farelo de Soja	-	-	-	990.309	2.705	993.014	990.309	2.705	993.014
	Trigo	225.947	-	225.947	59	-	59	226.006	-	226.006
	Outros	486.324	-	486.324	-	-	-	486.324	-	486.324
	Soma	1.980.238	295.651	2.275.889	9.289.203	33.649	9.322.852	11.269.441	329.300	11.598.741
Líquidos a Granel	Consumo Óleo Diesel de Bordo	-	-	-	4.635	1.159	5.794	4.635	1.159	5.794
	Óleo Combustível	-	-	-	351.174	87.793	438.967	351.174	87.793	438.967
	Ácido Fosfórico	52.132	-	52.132	-	-	-	52.132	-	52.132
	Álcool	9.610	6.220	15.830	187.742	11.014	198.756	197.352	17.234	214.586
	Amonia	84.530	-	84.530	-	-	-	84.530	-	84.530
	Estireno	23.715	6.497	30.212	-	-	-	23.715	6.497	30.212
	Gás Liquefeito de Petróleo	71.049	41.940	112.989	-	-	-	71.049	41.940	112.989
	Gasolina	176.152	-	176.152	1.428	339.968	341.396	177.580	339.968	517.548
	Nafta	48.307	-	48.307	-	-	-	48.307	-	48.307
	Óleo Combustível	-	-	-	111.529	600.140	711.669	111.529	600.140	711.669
	Óleo de Origem Vegetal	27.945	-	27.945	-	-	-	27.945	-	27.945
	Óleo Diesel e Gasóleo	103.362	-	103.362	-	608.669	608.669	103.362	608.669	712.031
	Soda Cáustica	61.243	140.464	201.707	-	-	-	61.243	140.464	201.707
	Sucos Cítricos	-	-	-	444.535	-	444.535	444.535	-	444.535
	Xilenos	10.170	944	11.114	-	-	-	10.170	944	11.114
Outros	344.432	99.513	443.945	85.936	6.722	92.658	430.368	106.235	536.603	
Soma	1.012.647	295.578	1.308.225	1.186.979	1.655.465	2.842.444	2.199.626	1.951.043	4.150.669	
TOTAL GERAL		6.769.408	1.421.310	8.190.718	15.368.111	2.802.434	18.170.545	22.137.519	4.223.744	26.361.263