





EXPEDIENTE

*Companhia Docas do Estado de São Paulo (CODESP)
Autoridade Portuária de Santos*

*Diretor-Presidente: **Angelino Caputo e Oliveira***

*Diretor de Infra-estrutura e Execução de Obras: **Paulino Moreira da Silva Vicente***

*Diretor de Administração e Finanças: **Alencar Costa***

*Diretor de Planejamento Estratégico e Controle: **Luis Claudio Santana Montenegro***

*Diretor de Desenvolvimento Comercial: **José Manuel Gatto dos Santos***

MENSÁRIO ESTATÍSTICO DO PORTO DE SANTOS

*Desenvolvido e elaborado pela DC/SCM/Gerência de Mercados, Estudos e Estatísticas (GCE)
Avenida Conselheiro Rodrigues Alves, s/nº, Bairro Macuco, Santos/SP Tels.: (13) 3202-6565 ramais 2046 / 2846
E-mail: estatistica@portodesantos.com.br*

Capa: Dennis Christofer de Paula Silva/SCM Foto: Sérgio Saraiva Coelho/DPC



ÍNDICE

DESTAQUES E COMENTÁRIOS	1
MOVIMENTO NO PORTO DE SANTOS (GRÁFICO)	2
MOVIMENTO ACUMULADO NO PORTO DE SANTOS (2006 A 2015)	3
MOVIMENTO NO PORTO DE SANTOS	4
COMPARATIVO DOS TOTAIS MOVIMENTADOS NO PORTO DE SANTOS	5
MOVIMENTO ACUMULADO ATÉ O MÊS (GRÁFICO)	6
EVOLUÇÃO MENSAL DO MOVIMENTO NO PORTO DE SANTOS	7
EVOLUÇÃO MENSAL DO MOVIMENTO NO PORTO ORGANIZADO	8
MOVIMENTO DE CONTÊINERES NO PORTO DE SANTOS (GRÁFICO)	9
MOVIMENTO MENSAL DE CONTÊINERES NO PORTO DE SANTOS - TOTAL	10
MOVIMENTO MENSAL DE CONTÊINERES NO PORTO DE SANTOS - IMPORTAÇÃO	10-A
MOVIMENTO MENSAL DE CONTÊINERES NO PORTO DE SANTOS - EXPORTAÇÃO	10-B
MOVIMENTO ACUMULADO DE CONTÊINERES NO PORTO DE SANTOS – TOTAL	11
MOVIMENTO ACUMULADO DE CONTÊINERES NO PORTO DE SANTOS – IMPORTAÇÃO	11-A
MOVIMENTO ACUMULADO DE CONTÊINERES NO PORTO DE SANTOS – EXPORTAÇÃO	11-B
REEMBARQUE DE CONTÊINERES - MÊS	12
REEMBARQUE DE CONTÊINERES - ACUMULADO	13
MOVIMENTO PELO SISTEMA “ROLL-ON/ROLL-OFF”	14
MOVIMENTO DE EMBARCAÇÕES NO PORTO DE SANTOS	15
ATRACAÇÃO DE NAVIOS CARGUEIROS NO PORTO DE SANTOS (ESPERAS)	16
CARACTERÍSTICAS DOS NAVIOS QUE ATRACARAM NO MÊS NO PORTO DE SANTOS	17
ÍNDICES DE MOVIMENTAÇÃO NO PORTO DE SANTOS	18
UTILIZAÇÃO DO CAIS NO PORTO DE SANTOS	19
MOVIMENTO NOS TERMINAIS PRIVADOS NO PORTO DE SANTOS - NO MÊS	20
MOVIMENTO NOS TERMINAIS PRIVADOS NO PORTO DE SANTOS - ACUMULADO	21
MOVIMENTO NOS TERMINAIS DE USO PRIVATIVOS DO PORTO DE SANTOS - NO MÊS	22
MOVIMENTO NOS TERMINAIS DE USO PRIVATIVOS DO PORTO DE SANTOS - ACUMULADO	23
MOVIMENTO GERAL NO PORTO DE SANTOS - NO MÊS	24
MOVIMENTO GERAL NO PORTO DE SANTOS - ACUMULADO	25

❖ MOVIMENTO MENSAL

Em abril de 2015 foram movimentadas 9.461.437 t no Porto de Santos, volume 4,5% superior ao resultado registrado no mesmo mês do ano passado, representando, assim, a segunda melhor marca para um mês de abril em toda a série histórica, ficando atrás apenas do resultado de abril de 2013 (9.710.768 t).

❖ MOVIMENTO ACUMULADO

O acumulado até abril atingiu o patamar mais alto de toda a série histórica para o período ao registrar a movimentação de 35.822.700 t, 4,7% acima do igual período de 2014 (34.198.566 t). As importações chegaram a 10.829.891 t, 3,8% superior em relação ao mesmo período do ano passado (10.436.839 t). As maiores variações absolutas positivas no acumulado até abril de 2015, comparado ao de 2014, ocorreram na carga geral containerizada (+743.150 t), gasolina (+180.261 t) e minério de ferro (+149.375 t). As mais expressivas reduções apresentadas no comparativo acumulado ocorreram na movimentação de adubo (-343.063 t), trigo (-226.601 t) e carvão (-163.948 t).

As exportações atingiram 24.992.809 t, 5,2% acima do acumulado até abril de 2014 (23.761.727 t). As variações absolutas positivas no acumulado de 2015 ocorreram na movimentação de carga geral containerizada (+1.119.310 t), óleo combustível (+299.029 t) e farelo de soja (+288.570 t). Já as reduções mais expressivas no acumulado de 2015 foram apresentadas nas movimentações de soja em grãos (-432.217 t), carga geral solta (-153.187 t) e álcool (-114.071 t).

A movimentação acumulada de contêineres foi recorde para o acumulado até abril, 767.934 unidades (1.194.260 TEU's), 10,5% acima do mesmo período de 2014 (694.785 unid. ou 1.095.218 TEU's). As importações responderam por 384.809 unid. (599.778 TEU's), 12,6% superior em relação a 2014, 341.752 unid. (539.392 TEU's). Já as exportações subiram 8,5%, de 353.033 unid. (555.826 TEU's) em 2014, para 383.125 unid. (594.482 TEU's) em 2015.

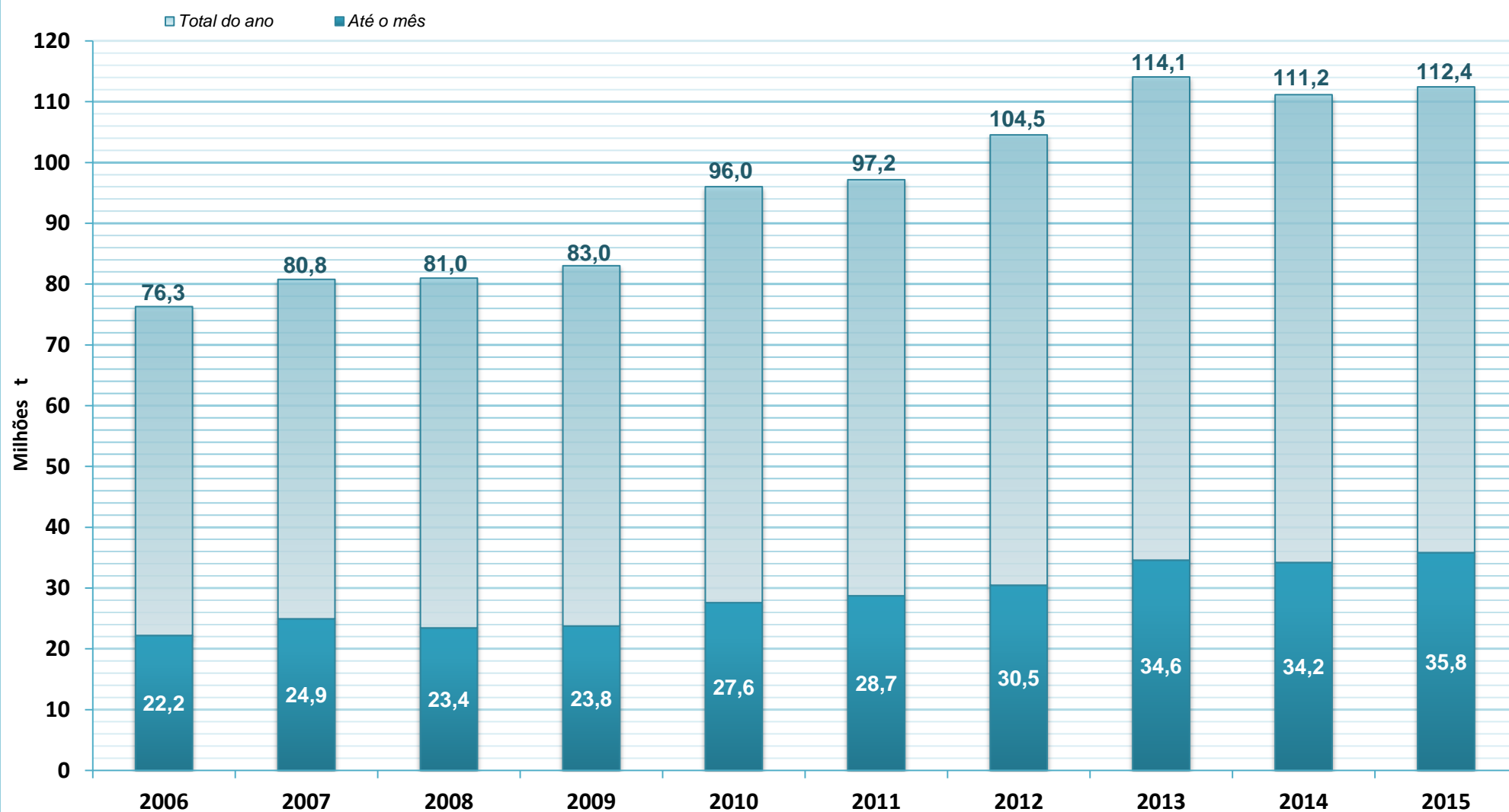
No total, ocorreram 1.718 atracções até abril deste ano, 0,6% acima de igual período de 2014 (1.707). Excluídos navios de passageiros e embarcações diversas, foram registradas 1.268 atracções no longo curso, 7,0% abaixo do acumulado até abril de 2014 (1.363); e 286 na cabotagem, 36,2% acima de igual período de 2014 (210).

ooooo0ooooo

Observação: Devido a questões metodológicas, as estatísticas divulgadas nesta publicação podem divergir das disponíveis no Sistema de Desempenho Portuário (SDP) da ANTAQ. O SDP não considera as movimentações realizadas nos terminais privativos e o consumo de bordo, informações consideradas nas estatísticas consolidadas pela CODESP. Além disso, a CODESP registra as operações de safamento (cargas de reembarque) duas vezes, uma na descarga e outra no reembarque, enquanto o SDP faz apenas um registro.

MOVIMENTO NO PORTO DE SANTOS

CODESP - FL. 02
ESTATÍSTICA - ABR / 15



Observação: O total do ano para 2015 é previsto.

EM TONELADAS	MOVIMENTO ACUMULADO PORTO DE SANTOS	CODESP - FL.03 ESTATÍSTICA - ABR / 15
-----------------	--	--

ESPECIFICAÇÃO	IMPORTAÇÃO				EXPORTAÇÃO				TOTAL			
	Carga Geral	Sólidos a Granel	Líquidos a Granel	Soma	Carga Geral	Sólidos a Granel	Líquidos a Granel	Soma	Carga Geral	Sólidos a Granel	Líquidos a Granel	Soma

L C O U N R G S O O	2006	2.985.514	2.423.869	579.360	5.988.743	5.877.325	6.020.478	1.651.118	13.548.921	8.862.839	8.444.347	2.230.478	19.537.664
	2007	3.165.121	3.655.389	647.286	7.467.796	6.093.322	5.610.774	2.057.763	13.761.859	9.258.443	9.266.163	2.705.049	21.229.655
	2008	3.729.960	3.415.668	740.729	7.886.357	5.644.671	5.516.169	1.715.747	12.876.587	9.374.631	8.931.837	2.456.476	20.762.944
	2009	2.507.428	2.414.401	561.515	5.483.344	4.920.614	8.983.269	1.383.493	15.287.376	7.428.042	11.397.670	1.945.008	20.770.720
	2010	3.817.747	3.082.772	1.104.499	8.005.018	5.168.455	9.744.376	1.345.675	16.258.506	8.986.202	12.827.148	2.450.174	24.263.524
	2011	4.386.045	3.608.298	1.369.934	9.364.277	5.625.304	8.615.272	1.702.766	15.943.342	10.011.349	12.223.570	3.072.700	25.307.619
	2012	4.510.865	3.243.827	1.112.616	8.867.308	6.126.793	9.995.840	1.722.553	17.845.186	10.637.658	13.239.667	2.835.169	26.712.494
	2013	4.840.996	3.120.469	909.865	8.871.330	6.767.444	13.188.208	1.923.703	21.879.355	11.608.440	16.308.677	2.833.568	30.750.685
	2014	4.695.280	3.346.510	1.073.149	9.114.939	6.198.025	13.417.640	1.542.969	21.158.634	10.893.305	16.764.150	2.616.118	30.273.573
2015	5.054.614	2.619.699	1.288.190	8.962.503	6.594.378	13.229.019	1.499.664	21.323.061	11.648.992	15.848.718	2.787.854	30.285.564	

C A B O T A G E M	2006	328.152	131.487	556.583	1.016.222	279.383	154.624	1.206.402	1.640.409	607.535	286.111	1.762.985	2.656.631
	2007	402.192	134.399	462.233	998.824	519.686	326.526	1.861.701	2.707.913	921.878	460.925	2.323.934	3.706.737
	2008	365.917	122.925	420.119	908.961	378.633	393.363	994.408	1.766.404	744.550	516.288	1.414.527	2.675.365
	2009	284.171	92.388	508.388	884.947	340.475	64.724	1.689.835	2.095.034	624.646	157.112	2.198.223	2.979.981
	2010	259.522	344.850	676.786	1.281.158	395.980	25.884	1.631.640	2.053.504	655.502	370.734	2.308.426	3.334.662
	2011	346.292	616.875	306.962	1.270.129	461.800	79.202	1.607.574	2.148.576	808.092	696.077	1.914.536	3.418.705
	2012	463.227	435.250	475.125	1.373.602	474.043	142.527	1.758.122	2.374.692	937.270	577.777	2.233.247	3.748.294
	2013	342.831	648.721	362.221	1.353.773	563.570	122.783	1.793.836	2.480.189	906.401	771.504	2.156.057	3.833.962
	2014	710.932	230.356	380.667	1.321.955	903.276	64.483	1.635.384	2.603.143	1.614.208	294.839	2.016.051	3.925.098
2015	1.141.121	365.874	360.393	1.867.388	1.473.002	33.649	2.163.097	3.669.748	2.614.123	399.523	2.523.490	5.537.136	

T O T A L	2006	3.313.666	2.555.356	1.135.943	7.004.965	6.156.708	6.175.102	2.857.520	15.189.330	9.470.374	8.730.458	3.993.463	22.194.295
	2007	3.567.313	3.789.788	1.109.519	8.466.620	6.613.008	5.937.300	3.919.464	16.469.772	10.180.321	9.727.088	5.028.983	24.936.392
	2008	4.095.877	3.538.593	1.160.848	8.795.318	6.023.304	5.909.532	2.710.155	14.642.991	10.119.181	9.448.125	3.871.003	23.438.309
	2009	2.791.599	2.506.789	1.069.903	6.368.291	5.261.089	9.047.993	3.073.328	17.382.410	8.052.688	11.554.782	4.143.231	23.750.701
	2010	4.077.269	3.427.622	1.781.285	9.286.176	5.564.435	9.770.260	2.977.315	18.312.010	9.641.704	13.197.882	4.758.600	27.598.186
	2011	4.732.337	4.225.173	1.676.896	10.634.406	6.087.104	8.694.474	3.310.340	18.091.918	10.819.441	12.919.647	4.987.236	28.726.324
	2012	4.974.092	3.679.077	1.587.741	10.240.910	6.600.836	10.138.367	3.480.675	20.219.878	11.574.928	13.817.444	5.068.416	30.460.788
	2013	5.183.827	3.769.190	1.272.086	10.225.103	7.331.014	13.310.991	3.717.539	24.359.544	12.514.841	17.080.181	4.989.625	34.584.647
	2014	5.406.212	3.576.866	1.453.816	10.436.894	7.101.301	13.482.123	3.178.353	23.761.777	12.507.513	17.058.989	4.632.169	34.198.671
2015	6.195.735	2.985.573	1.648.583	10.829.891	8.067.380	13.262.668	3.662.761	24.992.809	14.263.115	16.248.241	5.311.344	35.822.700	

EM TONELADAS	MOVIMENTO NO PORTO DE SANTOS	CODESP - FL. 04 ESTATÍSTICA - ABR / 15
-----------------	-------------------------------------	---

ESPECIFICAÇÃO	IMPORTAÇÃO				EXPORTAÇÃO				TOTAL			
	Carga Geral	Sólidos a Granel	Líquidos a Granel	Soma	Carga Geral	Sólidos a Granel	Líquidos a Granel	Soma	Carga Geral	Sólidos a Granel	Líquidos a Granel	Soma

NO MES

LONGO CURSO	Cais Público	31.862	178.723	254.565	465.150	260.157	2.176.887	240.593	2.677.637	292.019	2.355.610	495.158	3.142.787
	T. Privado	1.071.307	54.144	-	1.125.451	1.281.784	1.566.353	-	2.848.137	2.353.091	1.620.497	-	3.973.588
	T. Uso Privativo	174.922	406.594	20.978	602.494	160.508	196.576	72.092	429.176	335.430	603.170	93.070	1.031.670
	SOMA	1.278.091	639.461	275.543	2.193.095	1.702.449	3.939.816	312.685	5.954.950	2.980.540	4.579.277	588.228	8.148.045
CABO-TAGEM	Cais Público	928	70.223	32.644	103.795	5.918	-	507.632	513.550	6.846	70.223	540.276	617.345
	T. Privado	233.566	-	-	233.566	235.243	-	-	235.243	468.809	-	-	468.809
	T. Uso Privativo	76.546	-	32.171	108.717	118.521	-	-	118.521	195.067	-	32.171	227.238
	SOMA	311.040	70.223	64.815	446.078	359.682	-	507.632	867.314	670.722	70.223	572.447	1.313.392
TOTAL	Cais Público	32.790	248.946	287.209	568.945	266.075	2.176.887	748.225	3.191.187	298.865	2.425.833	1.035.434	3.760.132
	T. Privado	1.304.873	54.144	-	1.359.017	1.517.027	1.566.353	-	3.083.380	2.821.900	1.620.497	-	4.442.397
	T. Uso Privativo	251.468	406.594	53.149	711.211	279.029	196.576	72.092	547.697	530.497	603.170	125.241	1.258.908
	TOTAL	1.589.131	709.684	340.358	2.639.173	2.062.131	3.939.816	820.317	6.822.264	3.651.262	4.649.500	1.160.675	9.461.437

ACUMULADO

LONGO CURSO	Cais Público	155.265	866.972	1.159.076	2.181.313	1.091.957	8.484.808	1.233.239	10.810.004	1.247.222	9.351.780	2.392.315	12.991.317
	T. Privado	4.314.521	395.105	-	4.709.626	4.937.803	4.143.448	-	9.081.251	9.252.324	4.538.553	-	13.790.877
	T. Uso Privativo	584.828	1.357.622	129.114	2.071.564	564.618	600.763	266.425	1.431.806	1.149.446	1.958.385	395.539	3.503.370
	SOMA	5.054.614	2.619.699	1.288.190	8.962.503	6.594.378	13.229.019	1.499.664	21.323.061	11.648.992	15.848.718	2.787.854	30.285.564
CABO-TAGEM	Cais Público	1.929	177.840	192.976	372.745	10.190	9.680	2.163.097	2.182.967	12.119	187.520	2.356.073	2.555.712
	T. Privado	865.465	-	-	865.465	1.003.696	-	-	1.003.696	1.869.161	-	-	1.869.161
	T. Uso Privativo	273.727	188.034	167.417	629.178	459.116	23.969	-	483.085	732.843	212.003	167.417	1.112.263
	SOMA	1.141.121	365.874	360.393	1.867.388	1.473.002	33.649	2.163.097	3.669.748	2.614.123	399.523	2.523.490	5.537.136
TOTAL	Cais Público	157.194	1.044.812	1.352.052	2.554.058	1.102.147	8.494.488	3.396.336	12.992.971	1.259.341	9.539.300	4.748.388	15.547.029
	T. Privado	5.179.986	395.105	-	5.575.091	5.941.499	4.143.448	-	10.084.947	11.121.485	4.538.553	-	15.660.038
	T. Uso Privativo	858.555	1.545.656	296.531	2.700.742	1.023.734	624.732	266.425	1.914.891	1.882.289	2.170.388	562.956	4.615.633
	TOTAL	6.195.735	2.985.573	1.648.583	10.829.891	8.067.380	13.262.668	3.662.761	24.992.809	14.263.115	16.248.241	5.311.344	35.822.700

EM TONELADAS	COMPARATIVO DOS TOTAIS MOVIMENTADOS PORTO DE SANTOS	CODESP - FL.05 ESTATÍSTICA - ABR / 15
-----------------	--	--

Ano Mês	2010	2011	2012	2013	2014	Média 2010 / 2014	2015	Diferenças			
								2015 - Média	%	2015-2014	%

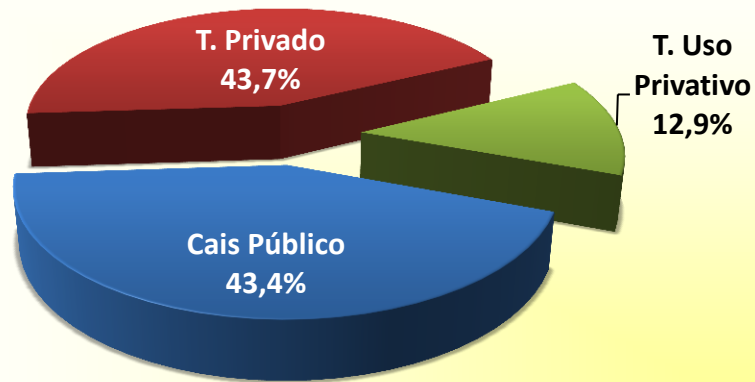
Janeiro	6.089.904	6.317.778	6.281.231	7.974.877	6.893.157	6.711.389	7.507.230	795.841	12	614.073	9
Fevereiro	6.269.339	6.129.410	7.180.001	7.499.750	7.802.702	6.976.240	8.541.527	1.565.287	22	738.825	9
Março	7.849.870	7.794.313	8.595.005	9.399.252	10.444.475	8.816.583	10.312.506	1.495.923	17	-131.969	-1
Abril	7.389.073	8.484.823	8.404.551	9.710.768	9.058.232	8.609.489	9.461.437	851.948	10	403.205	4
Maio	-	-	-	-	-	-	-	-	-	-	-
Junho	-	-	-	-	-	-	-	-	-	-	-
Julho	-	-	-	-	-	-	-	-	-	-	-
Agosto	-	-	-	-	-	-	-	-	-	-	-
Setembro	-	-	-	-	-	-	-	-	-	-	-
Outubro	-	-	-	-	-	-	-	-	-	-	-
Novembro	-	-	-	-	-	-	-	-	-	-	-
Dezembro	-	-	-	-	-	-	-	-	-	-	-

Total	27.598.186	28.726.324	30.460.788	34.584.647	34.198.566	31.113.702	35.822.700	4.708.998	15	1.624.134	5
--------------	-------------------	-------------------	-------------------	-------------------	-------------------	-------------------	-------------------	------------------	-----------	------------------	----------

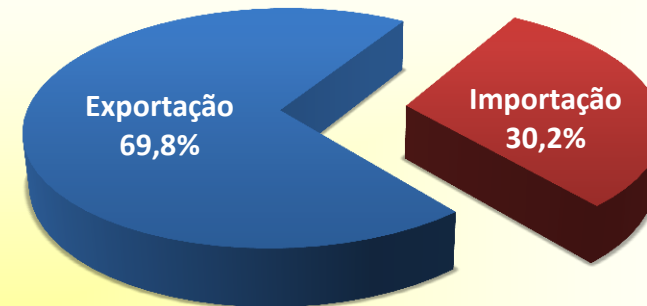
Média Mensal	6.899.547	7.181.581	7.615.197	8.646.162	8.549.642	7.778.426	8.955.675	1.177.249	15	406.034	5
--------------	-----------	-----------	-----------	-----------	-----------	-----------	-----------	-----------	----	---------	---

Total Jan / Abr 2015 = 35.822.700 toneladas

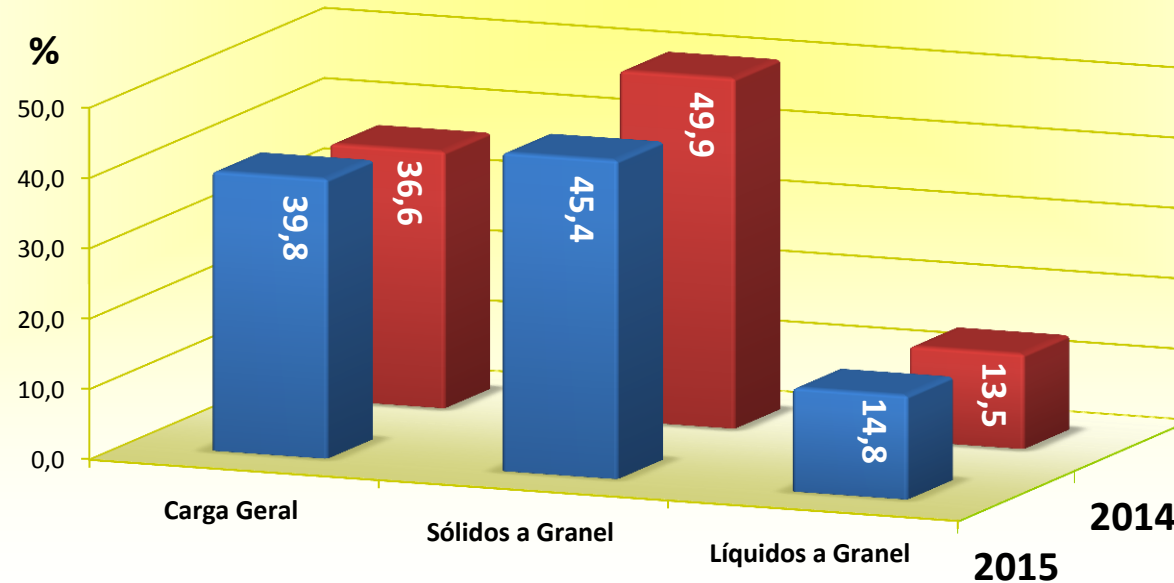
TIPO DE CAIS



SENTIDO DA CARGA



NATUREZA DA MERCADORIA



EM TONELADAS	EVOLUÇÃO DA MOVIMENTAÇÃO MENSAL PORTO DE SANTOS	CODESP - FL.07 ESTATÍSTICA - ABR / 15
-----------------	--	--

MÊS	CARGA GERAL			SÓLIDOS A GRANEL			LÍQUIDOS A GRANEL			TOTAL		
	Longo Curso	Cabotagem	Soma	Longo Curso	Cabotagem	Soma	Longo Curso	Cabotagem	Soma	Longo Curso	Cabotagem	Soma

IMPORTAÇÃO

JANEIRO	1.231.539	232.172	1.463.711	693.755	121.761	815.516	241.646	78.549	320.195	2.166.940	432.482	2.599.422
FEVEREIRO	1.219.627	257.628	1.477.255	592.043	96.873	688.916	416.114	100.344	516.458	2.227.784	454.845	2.682.629
MARÇO	1.325.395	340.305	1.665.700	693.452	77.017	770.469	355.895	116.688	472.583	2.374.742	534.010	2.908.752
ABRIL	1.278.091	311.040	1.589.131	639.461	70.223	709.684	275.543	64.815	340.358	2.193.095	446.078	2.639.173
MAIO	-	-	-	-	-	-	-	-	-	-	-	-
JUNHO	-	-	-	-	-	-	-	-	-	-	-	-
JULHO	-	-	-	-	-	-	-	-	-	-	-	-
AGOSTO	-	-	-	-	-	-	-	-	-	-	-	-
SETEMBRO	-	-	-	-	-	-	-	-	-	-	-	-
OUTUBRO	-	-	-	-	-	-	-	-	-	-	-	-
NOVEMBRO	-	-	-	-	-	-	-	-	-	-	-	-
DEZEMBRO	-	-	-	-	-	-	-	-	-	-	-	-
T O T A L	5.054.652	1.141.145	6.195.797	2.618.711	365.874	2.984.585	1.289.198	360.396	1.649.594	8.962.561	1.867.415	10.829.976

EXPORTAÇÃO

JANEIRO	1.545.979	365.146	1.911.125	1.909.157	23.969	1.933.126	451.337	612.277	1.063.614	3.906.473	1.001.392	4.907.865
FEVEREIRO	1.479.664	345.265	1.824.929	3.216.347	-	3.216.347	333.938	483.737	817.675	5.029.949	829.002	5.858.951
MARÇO	1.866.328	402.935	2.269.263	4.163.701	9.681	4.173.382	401.707	559.457	961.164	6.431.736	972.073	7.403.809
ABRIL	1.702.449	359.682	2.062.131	3.939.816	-	3.939.816	312.685	507.632	820.317	5.954.950	867.314	6.822.264
MAIO	-	-	-	-	-	-	-	-	-	-	-	-
JUNHO	-	-	-	-	-	-	-	-	-	-	-	-
JULHO	-	-	-	-	-	-	-	-	-	-	-	-
AGOSTO	-	-	-	-	-	-	-	-	-	-	-	-
SETEMBRO	-	-	-	-	-	-	-	-	-	-	-	-
OUTUBRO	-	-	-	-	-	-	-	-	-	-	-	-
NOVEMBRO	-	-	-	-	-	-	-	-	-	-	-	-
DEZEMBRO	-	-	-	-	-	-	-	-	-	-	-	-
T O T A L	6.594.420	1.473.028	8.067.448	13.229.021	33.650	13.262.671	1.499.667	2.163.103	3.662.770	21.323.108	3.669.781	24.992.889

EM TONELADAS	EVOLUÇÃO DA MOVIMENTAÇÃO MENSAL PORTO ORGANIZADO	CODESP - FL.08 ESTATÍSTICA - ABR / 15
-----------------	---	--

MÊS	CARGA GERAL			SÓLIDOS A GRANEL			LÍQUIDOS A GRANEL			TOTAL		
	Longo Curso	Cabotagem	Soma	Longo Curso	Cabotagem	Soma	Longo Curso	Cabotagem	Soma	Longo Curso	Cabotagem	Soma

IMPORTAÇÃO

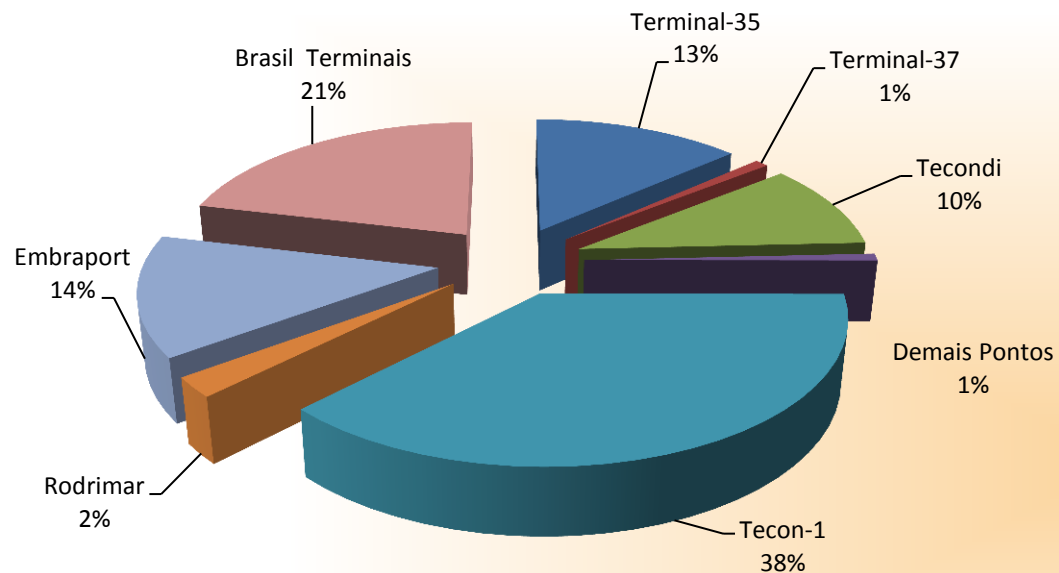
JANEIRO	1.091.785	174.113	1.265.898	380.470	52.712	433.182	204.004	78.549	282.553	1.676.259	305.374	1.981.633
FEVEREIRO	1.083.823	187.032	1.270.855	204.551	28.245	232.796	401.162	100.344	501.506	1.689.536	315.621	2.005.157
MARÇO	1.191.043	270.786	1.461.829	443.194	26.660	469.854	323.959	116.688	440.647	1.958.196	414.134	2.372.330
ABRIL	1.103.169	234.494	1.337.663	232.867	70.223	303.090	260.601	64.815	325.416	1.596.637	369.532	1.966.169
MAIO	-	-	-	-	-	-	-	-	-	-	-	-
JUNHO	-	-	-	-	-	-	-	-	-	-	-	-
JULHO	-	-	-	-	-	-	-	-	-	-	-	-
AGOSTO	-	-	-	-	-	-	-	-	-	-	-	-
SETEMBRO	-	-	-	-	-	-	-	-	-	-	-	-
OUTUBRO	-	-	-	-	-	-	-	-	-	-	-	-
NOVEMBRO	-	-	-	-	-	-	-	-	-	-	-	-
DEZEMBRO	-	-	-	-	-	-	-	-	-	-	-	-
T O T A L	4.469.820	866.425	5.336.245	1.261.082	177.840	1.438.922	1.189.726	360.396	1.550.122	6.920.628	1.404.661	8.325.289

EXPORTAÇÃO

JANEIRO	1.445.365	270.534	1.715.899	1.909.157	-	1.909.157	451.337	612.277	1.063.614	3.805.859	882.811	4.688.670
FEVEREIRO	1.315.080	236.142	1.551.222	3.216.347	-	3.216.347	333.938	483.737	817.675	4.865.365	719.879	5.585.244
MARÇO	1.727.408	263.809	1.991.217	4.163.701	9.681	4.173.382	401.707	559.457	961.164	6.292.816	832.947	7.125.763
ABRIL	1.541.941	241.161	1.783.102	3.939.816	-	3.939.816	312.685	507.632	820.317	5.794.442	748.793	6.543.235
MAIO	-	-	-	-	-	-	-	-	-	-	-	-
JUNHO	-	-	-	-	-	-	-	-	-	-	-	-
JULHO	-	-	-	-	-	-	-	-	-	-	-	-
AGOSTO	-	-	-	-	-	-	-	-	-	-	-	-
SETEMBRO	-	-	-	-	-	-	-	-	-	-	-	-
OUTUBRO	-	-	-	-	-	-	-	-	-	-	-	-
NOVEMBRO	-	-	-	-	-	-	-	-	-	-	-	-
DEZEMBRO	-	-	-	-	-	-	-	-	-	-	-	-
T O T A L	6.029.794	1.011.646	7.041.440	13.229.021	9.681	13.238.702	1.499.667	2.163.103	3.662.770	20.758.482	3.184.430	23.942.912

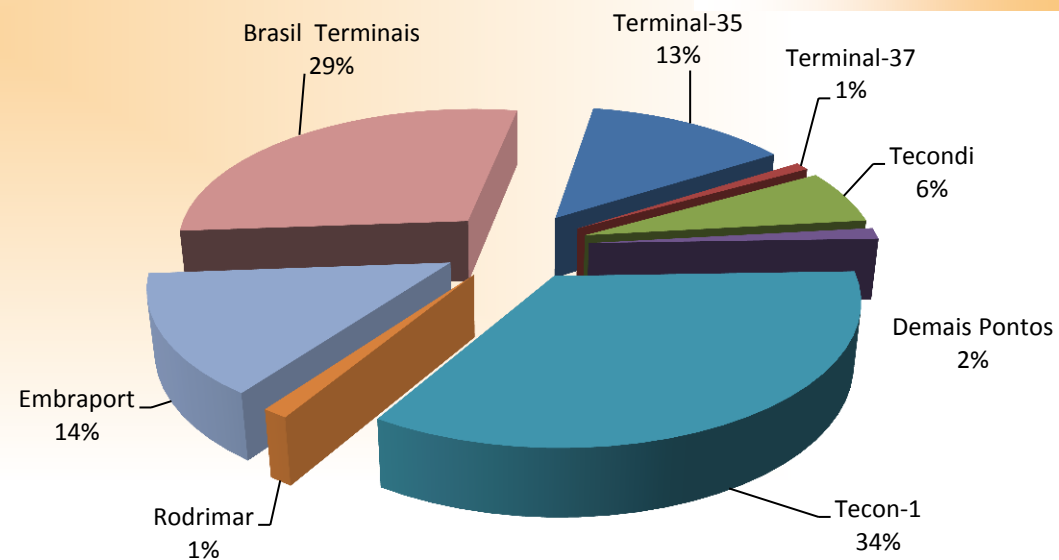
TOTAL DO ANO - 2014

2.374.426 unidades



ACUMULADO ATÉ O MÊS - 2015

767.934 unidades



EM UNIDADES
E TONELADAS

**MOVIMENTO MENSAL DE CONTÊINERES
PORTO DE SANTOS**

CODESP - FL.10
ESTATÍSTICA - ABR / 15

TOTAL

Local	Tecon-1		Terminal 37		Terminal 35		Tecondi		Rodrimar		Emraport		Brasil Terminais		Demais Pontos		Total		
	Quant	Peso	Quant	Peso	Quant	Peso	Quant	Peso	Quant	Peso	Quant	Peso	Quant	Peso	Quant	Peso	Quant	TEU	Peso

LONGO CURSO

Cheios	20	20.311	402.061	419	9.623	5.498	105.992	3.826	82.676	593	13.600	4.924	97.355	19.976	461.696	1.057	28.524	56.604	56.604	1.201.527
	40	24.518	520.072	199	4.078	8.939	168.454	3.124	63.733	844	20.892	6.879	147.129	16.574	394.184	249	5.844	61.326	122.652	1.324.386
	Soma	44.829	922.133	618	13.701	14.437	274.446	6.950	146.409	1.437	34.492	11.803	244.484	36.550	855.880	1.306	34.368	117.930	179.256	2.525.913
Vazios	20	4.699	10.558	226	522	996	2.318	605	1.404	16	47	1.252	2.894	3.476	7.626	467	1.092	11.737	11.737	26.461
	40	10.318	40.451	176	709	3.976	16.683	1.020	4.055	56	263	2.977	14.126	3.942	15.829	151	955	22.616	45.232	93.071
	Soma	15.017	51.009	402	1.231	4.972	19.001	1.625	5.459	72	310	4.229	17.020	7.418	23.455	618	2.047	34.353	56.969	119.532
Total	20	25.010	412.619	645	10.145	6.494	108.310	4.431	84.080	609	13.647	6.176	100.249	23.452	469.322	1.524	29.616	68.341	68.341	1.227.988
	40	34.836	560.523	375	4.787	12.915	185.137	4.144	67.788	900	21.155	9.856	161.255	20.516	410.013	400	6.799	83.942	167.884	1.417.457
	Soma	59.846	973.142	1.020	14.932	19.409	293.447	8.575	151.868	1.509	34.802	16.032	261.504	43.968	879.335	1.924	36.415	152.283	236.225	2.645.445

CABOTAGEM

Cheios	20	5.690	128.861	-	-	300	6.274	-	-	-	-	1.829	41.149	4.641	112.475	84	781	12.544	12.544	289.540
	40	5.469	120.411	74	2.378	1.279	33.046	-	-	-	-	5.996	129.520	1.481	35.808	-	-	14.299	28.598	321.163
	Soma	11.159	249.272	74	2.378	1.579	39.320	-	-	-	-	7.825	170.669	6.122	148.283	84	781	26.843	41.142	610.703
Vazios	20	2.505	5.661	61	137	540	1.217	-	-	-	-	1.218	2.816	645	1.414	9	27	4.978	4.978	11.272
	40	2.191	8.516	185	715	2.536	10.217	-	-	-	-	1.499	6.210	417	1.667	-	-	6.828	13.656	27.325
	Soma	4.696	14.177	246	852	3.076	11.434	-	-	-	-	2.717	9.026	1.062	3.081	9	27	11.806	18.634	38.597
Total	20	8.195	134.522	61	137	840	7.491	-	-	-	-	3.047	43.965	5.286	113.889	93	808	17.522	17.522	300.812
	40	7.660	128.927	259	3.093	3.815	43.263	-	-	-	-	7.495	135.730	1.898	37.475	-	-	21.127	42.254	348.488
	Soma	15.855	263.449	320	3.230	4.655	50.754	-	-	-	-	10.542	179.695	7.184	151.364	93	808	38.649	59.776	649.300

TOTAL

Cheios	20	26.001	530.922	419	9.623	5.798	112.266	3.826	82.676	593	13.600	6.753	138.504	24.617	574.171	1.141	29.305	69.148	69.148	1.491.067
	40	29.987	640.483	273	6.456	10.218	201.500	3.124	63.733	844	20.892	12.875	276.649	18.055	429.992	249	5.844	75.625	151.250	1.645.549
	Soma	55.988	1.171.405	692	16.079	16.016	313.766	6.950	146.409	1.437	34.492	19.628	415.153	42.672	1.004.163	1.390	35.149	144.773	220.398	3.136.616
Vazios	20	7.204	16.219	287	659	1.536	3.535	605	1.404	16	47	2.470	5.710	4.121	9.040	476	1.119	16.715	16.715	37.733
	40	12.509	48.967	361	1.424	6.512	26.900	1.020	4.055	56	263	4.476	20.336	4.359	17.496	151	955	29.444	58.888	120.396
	Soma	19.713	65.186	648	2.083	8.048	30.435	1.625	5.459	72	310	6.946	26.046	8.480	26.536	627	2.074	46.159	75.603	158.129
Total	20	33.205	547.141	706	10.282	7.334	115.801	4.431	84.080	609	13.647	9.223	144.214	28.738	583.211	1.617	30.424	85.863	85.863	1.528.800
	40	42.496	689.450	634	7.880	16.730	228.400	4.144	67.788	900	21.155	17.351	296.985	22.414	447.488	400	6.799	105.069	210.138	1.765.945
	Soma	75.701	1.236.591	1.340	18.162	24.064	344.201	8.575	151.868	1.509	34.802	26.574	441.199	51.152	1.030.699	2.017	37.223	190.932	296.001	3.294.745

EM UNIDADES
E TONELADAS

**MOVIMENTO MENSAL DE CONTÊINERES
PORTO DE SANTOS**

CODESP - FL.10-A
ESTATÍSTICA - ABR / 15

IMPORTAÇÃO

Local	Tecon-1		Terminal 37		Terminal 35		Tecondi		Rodrimar		Emraport		Brasil Terminais		Demais Pontos		Total		
	Quant	Peso	Quant	Peso	Quant	Peso	Quant	Peso	Quant	Peso	Quant	Peso	Quant	Peso	Quant	Peso	Quant	TEU	Peso

LONGO CURSO

Cheios	20	10.516	187.650	-	-	4.025	70.018	1.537	27.331	305	7.291	3.377	63.789	7.320	150.678	44	864	27.124	27.124	507.621
	40	14.972	275.830	-	-	6.197	95.303	1.552	28.860	438	11.203	4.058	74.608	8.494	179.594	62	1.695	35.773	71.546	667.093
	Soma	25.488	463.480	-	-	10.222	165.321	3.089	56.191	743	18.494	7.435	138.397	15.814	330.272	106	2.559	62.897	98.670	1.174.714
Vazios	20	3.180	7.157	226	522	188	473	500	1.172	14	42	453	1.041	3.240	7.109	459	1.062	8.260	8.260	18.578
	40	3.788	14.895	145	570	1.514	6.855	377	1.519	43	207	918	3.779	1.318	5.313	85	434	8.188	16.376	33.572
	Soma	6.968	22.052	371	1.092	1.702	7.328	877	2.691	57	249	1.371	4.820	4.558	12.422	544	1.496	16.448	24.636	52.150
Total	20	13.696	194.807	226	522	4.213	70.491	2.037	28.503	319	7.333	3.830	64.830	10.560	157.787	503	1.926	35.384	35.384	526.199
	40	18.760	290.725	145	570	7.711	102.158	1.929	30.379	481	11.410	4.976	78.387	9.812	184.907	147	2.129	43.961	87.922	700.665
	Soma	32.456	485.532	371	1.092	11.924	172.649	3.966	58.882	800	18.743	8.806	143.217	20.372	342.694	650	4.055	79.345	123.306	1.226.864

CABOTAGEM

Cheios	20	3.339	76.680	-	-	148	3.116	-	-	-	-	561	14.125	2.618	63.495	47	418	6.713	6.713	157.834
	40	1.858	41.483	37	1.189	640	16.543	-	-	-	-	2.927	55.473	488	12.550	-	-	5.950	11.900	127.238
	Soma	5.197	118.163	37	1.189	788	19.659	-	-	-	-	3.488	69.598	3.106	76.045	47	418	12.663	18.613	285.072
Vazios	20	935	2.139	1	2	448	1.012	-	-	-	-	1.010	2.330	215	472	9	27	2.618	2.618	5.982
	40	1.761	6.842	34	131	1.640	6.492	-	-	-	-	1.126	4.618	352	1.408	-	-	4.913	9.826	19.491
	Soma	2.696	8.981	35	133	2.088	7.504	-	-	-	-	2.136	6.948	567	1.880	9	27	7.531	12.444	25.473
Total	20	4.274	78.819	1	2	596	4.128	-	-	-	-	1.571	16.455	2.833	63.967	56	445	9.331	9.331	163.816
	40	3.619	48.325	71	1.320	2.280	23.035	-	-	-	-	4.053	60.091	840	13.958	-	-	10.863	21.726	146.729
	Soma	7.893	127.144	72	1.322	2.876	27.163	-	-	-	-	5.624	76.546	3.673	77.925	56	445	20.194	31.057	310.545

TOTAL

Cheios	20	13.855	264.330	-	-	4.173	73.134	1.537	27.331	305	7.291	3.938	77.914	9.938	214.173	91	1.282	33.837	33.837	665.455
	40	16.830	317.313	37	1.189	6.837	111.846	1.552	28.860	438	11.203	6.985	130.081	8.982	192.144	62	1.695	41.723	83.446	794.331
	Soma	30.685	581.643	37	1.189	11.010	184.980	3.089	56.191	743	18.494	10.923	207.995	18.920	406.317	153	2.977	75.560	117.283	1.459.786
Vazios	20	4.115	9.296	227	524	636	1.485	500	1.172	14	42	1.463	3.371	3.455	7.581	468	1.089	10.878	10.878	24.560
	40	5.549	21.737	179	701	3.154	13.347	377	1.519	43	207	2.044	8.397	1.670	6.721	85	434	13.101	26.202	53.063
	Soma	9.664	31.033	406	1.225	3.790	14.832	877	2.691	57	249	3.507	11.768	5.125	14.302	553	1.523	23.979	37.080	77.623
Total	20	17.970	273.626	227	524	4.809	74.619	2.037	28.503	319	7.333	5.401	81.285	13.393	221.754	559	2.371	44.715	44.715	690.015
	40	22.379	339.050	216	1.890	9.991	125.193	1.929	30.379	481	11.410	9.029	138.478	10.652	198.865	147	2.129	54.824	109.648	847.394
	Soma	40.349	612.676	443	2.414	14.800	199.812	3.966	58.882	800	18.743	14.430	219.763	24.045	420.619	706	4.500	99.539	154.363	1.537.409

EM UNIDADES
E TONELADAS**MOVIMENTO MENSAL DE CONTÊINERES
PORTO DE SANTOS**CODESP - FL.10-B
ESTATÍSTICA - ABR / 15**EXPORTAÇÃO**

Local	Tecon-1		Terminal 37		Terminal 35		Tecondi		Rodrimar		Emraport		Brasil Terminais		Demais Pontos		Total		
	Quant	Peso	Quant	Peso	Quant	Peso	Quant	Peso	Quant	Peso	Quant	Peso	Quant	Peso	Quant	Peso	Quant	TEU	Peso

LONGO CURSO

Cheios	20	9.795	214.411	419	9.623	1.473	35.974	2.289	55.345	288	6.309	1.547	33.566	12.656	311.018	1.013	27.660	29.480	29.480	693.906
	40	9.546	244.242	199	4.078	2.742	73.151	1.572	34.873	406	9.689	2.821	72.521	8.080	214.590	187	4.149	25.553	51.106	657.293
	Soma	19.341	458.653	618	13.701	4.215	109.125	3.861	90.218	694	15.998	4.368	106.087	20.736	525.608	1.200	31.809	55.033	80.586	1.351.199
Vazios	20	1.519	3.401	-	-	808	1.845	105	232	2	5	799	1.853	236	517	8	30	3.477	3.477	7.883
	40	6.530	25.556	31	139	2.462	9.828	643	2.536	13	56	2.059	10.347	2.624	10.516	66	521	14.428	28.856	59.499
	Soma	8.049	28.957	31	139	3.270	11.673	748	2.768	15	61	2.858	12.200	2.860	11.033	74	551	17.905	32.333	67.382
Total	20	11.314	217.812	419	9.623	2.281	37.819	2.394	55.577	290	6.314	2.346	35.419	12.892	311.535	1.021	27.690	32.957	32.957	701.789
	40	16.076	269.798	230	4.217	5.204	82.979	2.215	37.409	419	9.745	4.880	82.868	10.704	225.106	253	4.670	39.981	79.962	716.792
	Soma	27.390	487.610	649	13.840	7.485	120.798	4.609	92.986	709	16.059	7.226	118.287	23.596	536.641	1.274	32.360	72.938	112.919	1.418.581

CABOTAGEM

Cheios	20	2.351	52.181	-	-	152	3.158	-	-	-	-	1.268	27.024	2.023	48.980	37	363	5.831	5.831	131.706
	40	3.611	78.928	37	1.189	639	16.503	-	-	-	-	3.069	74.047	993	23.258	-	-	8.349	16.698	193.925
	Soma	5.962	131.109	37	1.189	791	19.661	-	-	-	-	4.337	101.071	3.016	72.238	37	363	14.180	22.529	325.631
Vazios	20	1.570	3.522	60	135	92	205	-	-	-	-	208	486	430	942	-	-	2.360	2.360	5.290
	40	430	1.674	151	584	896	3.725	-	-	-	-	373	1.592	65	259	-	-	1.915	3.830	7.834
	Soma	2.000	5.196	211	719	988	3.930	-	-	-	-	581	2.078	495	1.201	-	-	4.275	6.190	13.124
Total	20	3.921	55.703	60	135	244	3.363	-	-	-	-	1.476	27.510	2.453	49.922	37	363	8.191	8.191	136.996
	40	4.041	80.602	188	1.773	1.535	20.228	-	-	-	-	3.442	75.639	1.058	23.517	-	-	10.264	20.528	201.759
	Soma	7.962	136.305	248	1.908	1.779	23.591	-	-	-	-	4.918	103.149	3.511	73.439	37	363	18.455	28.719	338.755

TOTAL

Cheios	20	12.146	266.592	419	9.623	1.625	39.132	2.289	55.345	288	6.309	2.815	60.590	14.679	359.998	1.050	28.023	35.311	35.311	825.612
	40	13.157	323.170	236	5.267	3.381	89.654	1.572	34.873	406	9.689	5.890	146.568	9.073	237.848	187	4.149	33.902	67.804	851.218
	Soma	25.303	589.762	655	14.890	5.006	128.786	3.861	90.218	694	15.998	8.705	207.158	23.752	597.846	1.237	32.172	69.213	103.115	1.676.830
Vazios	20	3.089	6.923	60	135	900	2.050	105	232	2	5	1.007	2.339	666	1.459	8	30	5.837	5.837	13.173
	40	6.960	27.230	182	723	3.358	13.553	643	2.536	13	56	2.432	11.939	2.689	10.775	66	521	16.343	32.686	67.333
	Soma	10.049	34.153	242	858	4.258	15.603	748	2.768	15	61	3.439	14.278	3.355	12.234	74	551	22.180	38.523	80.506
Total	20	15.235	273.515	479	9.758	2.525	41.182	2.394	55.577	290	6.314	3.822	62.929	15.345	361.457	1.058	28.053	41.148	41.148	838.785
	40	20.117	350.400	418	5.990	6.739	103.207	2.215	37.409	419	9.745	8.322	158.507	11.762	248.623	253	4.670	50.245	100.490	918.551
	Soma	35.352	623.915	897	15.748	9.264	144.389	4.609	92.986	709	16.059	12.144	221.436	27.107	610.080	1.311	32.723	91.393	141.638	1.757.336

EM UNIDADES
E TONELADAS

**MOVIMENTO ACUMULADO DE CONTÊINERES
PORTO DE SANTOS**

CODESP - FL.11
ESTATÍSTICA - ABR / 15

TOTAL

Local	Tecon-1		Terminal 37		Terminal 35		Tecondi		Rodrimar		Emraport		Brasil Terminais		Demais Pontos		Total		
	Quant	Peso	Quant	Peso	Quant	Peso	Quant	Peso	Quant	Peso	Quant	Peso	Quant	Peso	Quant	Peso	Quant	TEU	Peso

LONGO CURSO

Cheios	20	70.311	1.389.147	1.856	42.739	22.604	426.142	19.566	414.389	3.453	77.606	17.825	349.518	80.081	1.795.256	3.075	82.266	218.771	218.771	4.577.063
	40	85.532	1.831.957	1.529	33.972	39.883	762.504	17.906	368.850	5.484	135.119	23.204	478.278	72.238	1.644.012	669	14.533	246.445	492.890	5.269.225
	Soma	155.843	3.221.104	3.385	76.711	62.487	1.188.646	37.472	783.239	8.937	212.725	41.029	827.796	152.319	3.439.268	3.744	96.799	465.216	711.661	9.846.288
Vazios	20	18.679	41.934	1.182	2.657	5.845	13.400	5.268	12.238	107	262	6.936	17.262	12.270	26.861	1.737	4.038	52.024	52.024	118.652
	40	31.455	123.218	656	2.786	17.143	69.351	5.503	22.612	288	1.322	15.617	74.971	24.765	99.553	423	2.198	95.850	191.700	396.011
	Soma	50.134	165.152	1.838	5.443	22.988	82.751	10.771	34.850	395	1.584	22.553	92.233	37.035	126.414	2.160	6.236	147.874	243.724	514.663
Total	20	88.990	1.431.081	3.038	45.396	28.449	439.542	24.834	426.627	3.560	77.868	24.761	366.780	92.351	1.822.117	4.812	86.304	270.795	270.795	4.695.715
	40	116.987	1.955.175	2.185	36.758	57.026	831.855	23.409	391.462	5.772	136.441	38.821	553.249	97.003	1.743.565	1.092	16.731	342.295	684.590	5.665.236
	Soma	205.977	3.386.256	5.223	82.154	85.475	1.271.397	48.243	818.089	9.332	214.309	63.582	920.029	189.354	3.565.682	5.904	103.035	613.090	955.385	10.360.951

CABOTAGEM

Cheios	20	22.986	520.393	21	402	1.019	19.780	-	-	-	-	7.685	166.634	18.748	446.510	149	1.349	50.608	50.608	1.155.068
	40	21.868	484.161	107	3.003	3.863	100.181	-	-	-	-	23.637	499.318	7.907	178.854	-	-	57.382	114.764	1.265.517
	Soma	44.854	1.004.554	128	3.405	4.882	119.961	-	-	-	-	31.322	665.952	26.655	625.364	149	1.349	107.990	165.372	2.420.585
Vazios	20	8.019	18.179	504	1.144	2.570	5.822	-	-	-	-	5.094	12.010	3.994	8.777	24	86	20.205	20.205	46.018
	40	8.082	31.696	1.357	5.247	8.350	34.214	-	-	-	-	6.403	26.370	2.457	9.828	-	-	26.649	53.298	107.355
	Soma	16.101	49.875	1.861	6.391	10.920	40.036	-	-	-	-	11.497	38.380	6.451	18.605	24	86	46.854	73.503	153.373
Total	20	31.005	538.572	525	1.546	3.589	25.602	-	-	-	-	12.779	178.644	22.742	455.287	173	1.435	70.813	70.813	1.201.086
	40	29.950	515.857	1.464	8.250	12.213	134.395	-	-	-	-	30.040	525.688	10.364	188.682	-	-	84.031	168.062	1.372.872
	Soma	60.955	1.054.429	1.989	9.796	15.802	159.997	-	-	-	-	42.819	704.332	33.106	643.969	173	1.435	154.844	238.875	2.573.958

TOTAL

Cheios	20	93.297	1.909.540	1.877	43.141	23.623	445.922	19.566	414.389	3.453	77.606	25.510	516.152	98.829	2.241.766	3.224	83.615	269.379	269.379	5.732.131
	40	107.400	2.316.118	1.636	36.975	43.746	862.685	17.906	368.850	5.484	135.119	46.841	977.596	80.145	1.822.866	669	14.533	303.827	607.654	6.534.742
	Soma	200.697	4.225.658	3.513	80.116	67.369	1.308.607	37.472	783.239	8.937	212.725	72.351	1.493.748	178.974	4.064.632	3.893	98.148	573.206	877.033	12.266.873
Vazios	20	26.698	60.113	1.686	3.801	8.415	19.222	5.268	12.238	107	262	12.030	29.272	16.264	35.638	1.761	4.124	72.229	72.229	164.670
	40	39.537	154.914	2.013	8.033	25.493	103.565	5.503	22.612	288	1.322	22.020	101.341	27.222	109.381	423	2.198	122.499	244.998	503.366
	Soma	66.235	215.027	3.699	11.834	33.908	122.787	10.771	34.850	395	1.584	34.050	130.613	43.486	145.019	2.184	6.322	194.728	317.227	668.036
Total	20	119.995	1.969.653	3.563	46.942	32.038	465.144	24.834	426.627	3.560	77.868	37.540	545.424	115.093	2.277.404	4.985	87.739	341.608	341.608	5.896.801
	40	146.937	2.471.032	3.649	45.008	69.239	966.250	23.409	391.462	5.772	136.441	68.861	1.078.937	107.367	1.932.247	1.092	16.731	426.326	852.652	7.038.108
	Soma	266.932	4.440.685	7.212	91.950	101.277	1.431.394	48.243	818.089	9.332	214.309	106.401	1.624.361	222.460	4.209.651	6.077	104.470	767.934	1.194.260	12.934.909

EM UNIDADES
E TONELADAS

**MOVIMENTO ACUMULADO DE CONTÊINERES
PORTO DE SANTOS**

CODESP - FL.11-A
ESTATÍSTICA - ABR / 15

IMPORTAÇÃO

Local	Tecon-1		Terminal 37		Terminal 35		Tecondi		Rodrimar		Emraport		Brasil Terminais		Demais Pontos		Total		
	Quant	Peso	Quant	Peso	Quant	Peso	Quant	Peso	Quant	Peso	Quant	Peso	Quant	Peso	Quant	Peso	Quant	TEU	Peso

LONGO CURSO

Cheios	20	35.480	627.435	3	56	15.800	268.038	7.856	141.551	1.476	35.070	13.530	252.363	35.408	714.721	265	5.813	109.818	109.818	2.045.047
	40	51.024	944.670	46	1.129	26.270	397.988	9.683	179.714	2.049	51.876	15.086	265.316	42.864	870.780	270	6.776	147.292	294.584	2.718.249
	Soma	86.504	1.572.105	49	1.185	42.070	666.026	17.539	321.265	3.525	86.946	28.616	517.679	78.272	1.585.501	535	12.589	257.110	404.402	4.763.296
Vazios	20	7.048	15.916	976	2.194	372	974	4.033	9.382	95	239	1.790	4.356	7.534	16.537	1.676	3.858	23.524	23.524	53.456
	40	9.525	37.569	379	1.514	3.554	15.992	2.133	9.017	66	305	4.243	17.452	7.893	31.838	206	893	27.999	55.998	114.580
	Soma	16.573	53.485	1.355	3.708	3.926	16.966	6.166	18.399	161	544	6.033	21.808	15.427	48.375	1.882	4.751	51.523	79.522	168.036
Total	20	42.528	643.351	979	2.250	16.172	269.012	11.889	150.933	1.571	35.309	15.320	256.719	42.942	731.258	1.941	9.671	133.342	133.342	2.098.503
	40	60.549	982.239	425	2.643	29.824	413.980	11.816	188.731	2.115	52.181	19.329	282.768	50.757	902.618	476	7.669	175.291	350.582	2.832.829
	Soma	103.077	1.625.590	1.404	4.893	45.996	682.992	23.705	339.664	3.686	87.490	34.649	539.487	93.699	1.633.876	2.417	17.340	308.633	483.924	4.931.332

CABOTAGEM

Cheios	20	13.849	318.571	5	131	261	5.008	-	-	-	-	1.936	48.106	9.288	223.538	71	584	25.410	25.410	595.938
	40	7.476	160.807	44	1.358	1.602	43.677	-	-	-	-	10.129	194.634	1.720	43.542	-	-	20.971	41.942	444.018
	Soma	21.325	479.378	49	1.489	1.863	48.685	-	-	-	-	12.065	242.740	11.008	267.080	71	584	46.381	67.352	1.039.956
Vazios	20	4.441	10.099	423	961	2.171	4.905	-	-	-	-	3.426	7.944	603	1.324	24	86	11.088	11.088	25.319
	40	5.878	22.947	753	2.905	4.719	18.699	-	-	-	-	5.612	23.043	1.745	6.981	-	-	18.707	37.414	74.575
	Soma	10.319	33.046	1.176	3.866	6.890	23.604	-	-	-	-	9.038	30.987	2.348	8.305	24	86	29.795	48.502	99.894
Total	20	18.290	328.670	428	1.092	2.432	9.913	-	-	-	-	5.362	56.050	9.891	224.862	95	670	36.498	36.498	621.257
	40	13.354	183.754	797	4.263	6.321	62.376	-	-	-	-	15.741	217.677	3.465	50.523	-	-	39.678	79.356	518.593
	Soma	31.644	512.424	1.225	5.355	8.753	72.289	-	-	-	-	21.103	273.727	13.356	275.385	95	670	76.176	115.854	1.139.850

TOTAL

Cheios	20	49.329	946.006	8	187	16.061	273.046	7.856	141.551	1.476	35.070	15.466	300.469	44.696	938.259	336	6.397	135.228	135.228	2.640.985
	40	58.500	1.105.477	90	2.487	27.872	441.665	9.683	179.714	2.049	51.876	25.215	459.950	44.584	914.322	270	6.776	168.263	336.526	3.162.267
	Soma	107.829	2.051.483	98	2.674	43.933	714.711	17.539	321.265	3.525	86.946	40.681	760.419	89.280	1.852.581	606	13.173	303.491	471.754	5.803.252
Vazios	20	11.489	26.015	1.399	3.155	2.543	5.879	4.033	9.382	95	239	5.216	12.300	8.137	17.861	1.700	3.944	34.612	34.612	78.775
	40	15.403	60.516	1.132	4.419	8.273	34.691	2.133	9.017	66	305	9.855	40.495	9.638	38.819	206	893	46.706	93.412	189.155
	Soma	26.892	86.531	2.531	7.574	10.816	40.570	6.166	18.399	161	544	15.071	52.795	17.775	56.680	1.906	4.837	81.318	128.024	267.930
Total	20	60.818	972.021	1.407	3.342	18.604	278.925	11.889	150.933	1.571	35.309	20.682	312.769	52.833	956.120	2.036	10.341	169.840	169.840	2.719.760
	40	73.903	1.165.993	1.222	6.906	36.145	476.356	11.816	188.731	2.115	52.181	35.070	500.445	54.222	953.141	476	7.669	214.969	429.938	3.351.422
	Soma	134.721	2.138.014	2.629	10.248	54.749	755.281	23.705	339.664	3.686	87.490	55.752	813.214	107.055	1.909.261	2.512	18.010	384.809	599.778	6.071.182

EM UNIDADES
E TONELADAS**MOVIMENTO ACUMULADO DE CONTÊINERES
PORTO DE SANTOS**CODESP - FL.11-B
ESTATÍSTICA - ABR / 15**EXPORTAÇÃO**

Local	Tecon-1		Terminal 37		Terminal 35		Tecondi		Rodrimar		Emraport		Brasil Terminais		Demais Pontos		Total		
	Quant	Peso	Quant	Peso	Quant	Peso	Quant	Peso	Quant	Peso	Quant	Peso	Quant	Peso	Quant	Peso	Quant	TEU	Peso

LONGO CURSO

Cheios	20	34.831	761.712	1.853	42.683	6.804	158.104	11.710	272.838	1.977	42.536	4.295	97.155	44.673	1.080.535	2.810	76.453	108.953	108.953	2.532.016
	40	34.508	887.287	1.483	32.843	13.613	364.516	8.223	189.136	3.435	83.243	8.118	212.962	29.374	773.232	399	7.757	99.153	198.306	2.550.976
	Soma	69.339	1.648.999	3.336	75.526	20.417	522.620	19.933	461.974	5.412	125.779	12.413	310.117	74.047	1.853.767	3.209	84.210	208.106	307.259	5.082.992
Vazios	20	11.631	26.018	206	463	5.473	12.426	1.235	2.856	12	23	5.146	12.906	4.736	10.324	61	180	28.500	28.500	65.196
	40	21.930	85.649	277	1.272	13.589	53.359	3.370	13.595	222	1.017	11.374	57.519	16.872	67.715	217	1.305	67.851	135.702	281.431
	Soma	33.561	111.667	483	1.735	19.062	65.785	4.605	16.451	234	1.040	16.520	70.425	21.608	78.039	278	1.485	96.351	164.202	346.627
Total	20	46.462	787.730	2.059	43.146	12.277	170.530	12.945	275.694	1.989	42.559	9.441	110.061	49.409	1.090.859	2.871	76.633	137.453	137.453	2.597.212
	40	56.438	972.936	1.760	34.115	27.202	417.875	11.593	202.731	3.657	84.260	19.492	270.481	46.246	840.947	616	9.062	167.004	334.008	2.832.407
	Soma	102.900	1.760.666	3.819	77.261	39.479	588.405	24.538	478.425	5.646	126.819	28.933	380.542	95.655	1.931.806	3.487	85.695	304.457	471.461	5.429.619

CABOTAGEM

Cheios	20	9.137	201.822	16	271	758	14.772	-	-	-	-	5.749	118.528	9.460	222.972	78	765	25.198	25.198	559.130
	40	14.392	323.354	63	1.645	2.261	56.504	-	-	-	-	13.508	304.684	6.187	135.312	-	-	36.411	72.822	821.499
	Soma	23.529	525.176	79	1.916	3.019	71.276	-	-	-	-	19.257	423.212	15.647	358.284	78	765	61.609	98.020	1.380.629
Vazios	20	3.578	8.080	81	183	399	917	-	-	-	-	1.668	4.066	3.391	7.453	-	-	9.117	9.117	20.699
	40	2.204	8.749	604	2.342	3.631	15.515	-	-	-	-	791	3.327	712	2.847	-	-	7.942	15.884	32.780
	Soma	5.782	16.829	685	2.525	4.030	16.432	-	-	-	-	2.459	7.393	4.103	10.300	-	-	17.059	25.001	53.479
Total	20	12.715	209.902	97	454	1.157	15.689	-	-	-	-	7.417	122.594	12.851	230.425	78	765	34.315	34.315	579.829
	40	16.596	332.103	667	3.987	5.892	72.019	-	-	-	-	14.299	308.011	6.899	138.159	-	-	44.353	88.706	854.279
	Soma	29.311	542.005	764	4.441	7.049	87.708	-	-	-	-	21.716	430.605	19.750	368.584	78	765	78.668	123.021	1.434.108

TOTAL

Cheios	20	43.968	963.534	1.869	42.954	7.562	172.876	11.710	272.838	1.977	42.536	10.044	215.683	54.133	1.303.507	2.888	77.218	134.151	134.151	3.091.146
	40	48.900	1.210.641	1.546	34.488	15.874	421.020	8.223	189.136	3.435	83.243	21.626	517.646	35.561	908.544	399	7.757	135.564	271.128	3.372.475
	Soma	92.868	2.174.175	3.415	77.442	23.436	593.896	19.933	461.974	5.412	125.779	31.670	733.329	89.694	2.212.051	3.287	84.975	269.715	405.279	6.463.621
Vazios	20	15.209	34.098	287	646	5.872	13.343	1.235	2.856	12	23	6.814	16.972	8.127	17.777	61	180	37.617	37.617	85.895
	40	24.134	94.398	881	3.614	17.220	68.874	3.370	13.595	222	1.017	12.165	60.846	17.584	70.562	217	1.305	75.793	151.586	314.211
	Soma	39.343	128.496	1.168	4.260	23.092	82.217	4.605	16.451	234	1.040	18.979	77.818	25.711	88.339	278	1.485	113.410	189.203	400.106
Total	20	59.177	997.632	2.156	43.600	13.434	186.219	12.945	275.694	1.989	42.559	16.858	232.655	62.260	1.321.284	2.949	77.398	171.768	171.768	3.177.041
	40	73.034	1.305.039	2.427	38.102	33.094	489.894	11.593	202.731	3.657	84.260	33.791	578.492	53.145	979.106	616	9.062	211.357	422.714	3.686.686
	Soma	132.211	2.302.671	4.583	81.702	46.528	676.113	24.538	478.425	5.646	126.819	50.649	811.147	115.405	2.300.390	3.565	86.460	383.125	594.482	6.863.727

EM UNIDADES E TONELADAS	REEMBARQUE DE CONTÊINERES - NO MÊS PORTO DE SANTOS	CODESP - FL.12 ESTATÍSTICA - ABR / 15
----------------------------	---	--

Local	IMPORTAÇÃO						EXPORTAÇÃO						TOTAL					
	Transbordo		Remoção		Soma		Transbordo		Remoção		Soma		Transbordo		Remoção		Soma	
	Quant	Peso	Quant	Peso	Quant	Peso	Quant	Peso	Quant	Peso	Quant	Peso	Quant	Peso	Quant	Peso	Quant	TEU

LONGO CURSO

Cheios	20	5.054	112.345	263	4.731	5.317	117.076	7.425	176.008	252	4.489	7.677	180.497	12.479	288.353	515	9.220	12.994	12.994	297.573
	40	4.406	89.686	2.179	64.918	6.585	154.604	2.450	55.737	2.119	63.067	4.569	118.804	6.856	145.423	4.298	127.985	11.154	22.308	273.408
	Soma	9.460	202.031	2.442	69.649	11.902	271.680	9.875	231.745	2.371	67.556	12.246	299.301	19.335	433.776	4.813	137.205	24.148	35.302	570.981
Vazios	20	2.078	4.642	54	125	2.132	4.767	1.514	3.408	54	125	1.568	3.533	3.592	8.050	108	250	3.700	3.700	8.300
	40	3.295	13.116	868	3.433	4.163	16.549	5.687	22.611	868	3.433	6.555	26.044	8.982	35.727	1.736	6.866	10.718	21.436	42.593
	Soma	5.373	17.758	922	3.558	6.295	21.316	7.201	26.019	922	3.558	8.123	29.577	12.574	43.777	1.844	7.116	14.418	25.136	50.893
Total	20	7.132	116.987	317	4.856	7.449	121.843	8.939	179.416	306	4.614	9.245	184.030	16.071	296.403	623	9.470	16.694	16.694	305.873
	40	7.701	102.802	3.047	68.351	10.748	171.153	8.137	78.348	2.987	66.500	11.124	144.848	15.838	181.150	6.034	134.851	21.872	43.744	316.001
	Soma	14.833	219.789	3.364	73.207	18.197	292.996	17.076	257.764	3.293	71.114	20.369	328.878	31.909	477.553	6.657	144.321	38.566	60.438	621.874

CABOTAGEM

Cheios	20	5.411	128.511	191	4.173	5.602	132.684	3.738	82.047	202	4.415	3.940	86.462	9.149	210.558	393	8.588	9.542	9.542	219.146
	40	1.688	41.672	748	19.743	2.436	61.415	3.562	73.480	804	21.480	4.366	94.960	5.250	115.152	1.552	41.223	6.802	13.604	156.375
	Soma	7.099	170.183	939	23.916	8.038	194.099	7.300	155.527	1.006	25.895	8.306	181.422	14.399	325.710	1.945	49.811	16.344	23.146	375.521
Vazios	20	892	2.030	88	193	980	2.223	2.023	4.520	88	193	2.111	4.713	2.915	6.550	176	386	3.091	3.091	6.936
	40	2.240	8.787	753	3.079	2.993	11.866	408	1.622	753	3.079	1.161	4.701	2.648	10.409	1.506	6.158	4.154	8.308	16.567
	Soma	3.132	10.817	841	3.272	3.973	14.089	2.431	6.142	841	3.272	3.272	9.414	5.563	16.959	1.682	6.544	7.245	11.399	23.503
Total	20	6.303	130.541	279	4.366	6.582	134.907	5.761	86.567	290	4.608	6.051	91.175	12.064	217.108	569	8.974	12.633	12.633	226.082
	40	3.928	50.459	1.501	22.822	5.429	73.281	3.970	75.102	1.557	24.559	5.527	99.661	7.898	125.561	3.058	47.381	10.956	21.912	172.942
	Soma	10.231	181.000	1.780	27.188	12.011	208.188	9.731	161.669	1.847	29.167	11.578	190.836	19.962	342.669	3.627	56.355	23.589	34.545	399.024

TOTAL

Cheios	20	10.465	240.856	454	8.904	10.919	249.760	11.163	258.055	454	8.904	11.617	266.959	21.628	498.911	908	17.808	22.536	22.536	516.719
	40	6.094	131.358	2.927	84.661	9.021	216.019	6.012	129.217	2.923	84.547	8.935	213.764	12.106	260.575	5.850	169.208	17.956	35.912	429.783
	Soma	16.559	372.214	3.381	93.565	19.940	465.779	17.175	387.272	3.377	93.451	20.552	480.723	33.734	759.486	6.758	187.016	40.492	58.448	946.502
Vazios	20	2.970	6.672	142	318	3.112	6.990	3.537	7.928	142	318	3.679	8.246	6.507	14.600	284	636	6.791	6.791	15.236
	40	5.535	21.903	1.621	6.512	7.156	28.415	6.095	24.233	1.621	6.512	7.716	30.745	11.630	46.136	3.242	13.024	14.872	29.744	59.160
	Soma	8.505	28.575	1.763	6.830	10.268	35.405	9.632	32.161	1.763	6.830	11.395	38.991	18.137	60.736	3.526	13.660	21.663	36.535	74.396
Total	20	13.435	247.528	596	9.222	14.031	256.750	14.700	265.983	596	9.222	15.296	275.205	28.135	513.511	1.192	18.444	29.327	29.327	531.955
	40	11.629	153.261	4.548	91.173	16.177	244.434	12.107	153.450	4.544	91.059	16.651	244.509	23.736	306.711	9.092	182.232	32.828	65.656	488.943
	Soma	25.064	400.789	5.144	100.395	30.208	501.184	26.807	419.433	5.140	100.281	31.947	519.714	51.871	820.222	10.284	200.676	62.155	94.983	1.020.898

EM UNIDADES E TONELADAS	REEMBARQUE DE CONTÊINERES - ACUMULADO PORTO DE SANTOS	CODESP - FL.13 ESTATÍSTICA - ABR / 15
----------------------------	--	--

Local	IMPORTAÇÃO						EXPORTAÇÃO						TOTAL							
	Transbordo		Remoção		Soma		Transbordo		Remoção		Soma		Transbordo		Remoção		Soma			
	Quant	Peso	Quant	Peso	Quant	Peso	Quant	Peso	Quant	Peso	Quant	Peso	Quant	Peso	Quant	Peso	Quant	TEU	Peso	
LONGO CURSO																				
Cheios	20	20.488	441.271	1.055	19.101	21.543	460.372	23.669	554.841	1.060	19.091	24.729	573.932	44.157	996.112	2.115	38.192	46.272	46.272	1.034.304
	40	21.346	427.762	6.163	170.896	27.509	598.658	10.370	233.558	6.111	169.277	16.481	402.835	31.716	661.320	12.274	340.173	43.990	87.980	1.001.493
	Soma	41.834	869.033	7.218	189.997	49.052	1.059.030	34.039	788.399	7.171	188.368	41.210	976.767	75.873	1.657.432	14.389	378.365	90.262	134.252	2.035.797
Vazios	20	5.848	13.398	225	504	6.073	13.902	7.529	16.976	223	500	7.752	17.476	13.377	30.374	448	1.004	13.825	13.825	31.378
	40	12.083	48.430	1.907	7.859	13.990	56.289	23.022	91.893	1.891	7.792	24.913	99.685	35.105	140.323	3.798	15.651	38.903	77.806	155.974
	Soma	17.931	61.828	2.132	8.363	20.063	70.191	30.551	108.869	2.114	8.292	32.665	117.161	48.482	170.697	4.246	16.655	52.728	91.631	187.352
Total	20	26.336	454.669	1.280	19.605	27.616	474.274	31.198	571.817	1.283	19.591	32.481	591.408	57.534	1.026.486	2.563	39.196	60.097	60.097	1.065.682
	40	33.429	476.192	8.070	178.755	41.499	654.947	33.392	325.451	8.002	177.069	41.394	502.520	66.821	801.643	16.072	355.824	82.893	165.786	1.157.467
	Soma	59.765	930.861	9.350	198.360	69.115	1.129.221	64.590	897.268	9.285	196.660	73.875	1.093.928	124.355	1.828.129	18.635	395.020	142.990	225.883	2.223.149
CABOTAGEM																				
Cheios	20	20.674	490.844	459	9.793	21.133	500.637	17.934	385.561	474	10.173	18.408	395.734	38.608	876.405	933	19.966	39.541	39.541	896.371
	40	6.399	156.077	1.810	49.291	8.209	205.368	17.704	354.610	1.862	50.918	19.566	405.528	24.103	510.687	3.672	100.209	27.775	55.550	610.896
	Soma	27.073	646.921	2.269	59.084	29.342	706.005	35.638	740.171	2.336	61.091	37.974	801.262	62.711	1.387.092	4.605	120.175	67.316	95.091	1.507.267
Vazios	20	3.649	8.241	263	573	3.912	8.814	5.346	12.186	263	573	5.609	12.759	8.995	20.427	526	1.146	9.521	9.521	21.573
	40	7.767	30.517	1.611	6.596	9.378	37.113	3.225	13.181	1.604	6.569	4.829	19.750	10.992	43.698	3.215	13.165	14.207	28.414	56.863
	Soma	11.416	38.758	1.874	7.169	13.290	45.927	8.571	25.367	1.867	7.142	10.438	32.509	19.987	64.125	3.741	14.311	23.728	37.935	78.436
Total	20	24.323	499.085	722	10.366	25.045	509.451	23.280	397.747	737	10.746	24.017	408.493	47.603	896.832	1.459	21.112	49.062	49.062	917.944
	40	14.166	186.594	3.421	55.887	17.587	242.481	20.929	367.791	3.466	57.487	24.395	425.278	35.095	554.385	6.887	113.374	41.982	83.964	667.759
	Soma	38.489	685.679	4.143	66.253	42.632	751.932	44.209	765.538	4.203	68.233	48.412	833.771	82.698	1.451.217	8.346	134.486	91.044	133.026	1.585.703
TOTAL																				
Cheios	20	41.162	932.115	1.514	28.894	42.676	961.009	41.603	940.402	1.534	29.264	43.137	969.666	82.765	1.872.517	3.048	58.158	85.813	85.813	1.930.675
	40	27.745	583.839	7.973	220.187	35.718	804.026	28.074	588.168	7.973	220.195	36.047	808.363	55.819	1.172.007	15.946	440.382	71.765	143.530	1.612.389
	Soma	68.907	1.515.954	9.487	249.081	78.394	1.765.035	69.677	1.528.570	9.507	249.459	79.184	1.778.029	138.584	3.044.524	18.994	498.540	157.578	229.343	3.543.064
Vazios	20	9.497	21.639	488	1.077	9.985	22.716	12.875	29.162	486	1.073	13.361	30.235	22.372	50.801	974	2.150	23.346	23.346	52.951
	40	19.850	78.947	3.518	14.455	23.368	93.402	26.247	105.074	3.495	14.361	29.742	119.435	46.097	184.021	7.013	28.816	53.110	106.220	212.837
	Soma	29.347	100.586	4.006	15.532	33.353	116.118	39.122	134.236	3.981	15.434	43.103	149.670	68.469	234.822	7.987	30.966	76.456	129.566	265.788
Total	20	50.659	953.754	2.002	29.971	52.661	983.725	54.478	969.564	2.020	30.337	56.498	999.901	105.137	1.923.318	4.022	60.308	109.159	109.159	1.983.626
	40	47.595	662.786	11.491	234.642	59.086	897.428	54.321	693.242	11.468	234.556	65.789	927.798	101.916	1.356.028	22.959	469.198	124.875	249.750	1.825.226
	Soma	98.254	1.616.540	13.493	264.613	111.747	1.881.153	108.799	1.662.806	13.488	264.893	122.287	1.927.699	207.053	3.279.346	26.981	529.506	234.034	358.909	3.808.852

EM UNIDADES E TONELADAS	MOVIMENTO PELO SISTEMA "ROLL-ON/ROLL-OFF" PORTO DE SANTOS	CODESP - FL.14 ESTATÍSTICA - ABR / 15
----------------------------	--	--

EM TONELADAS

ESPECIFICAÇÃO	Carretas e similares			Veículos auto motores	Total
	Contêineres	Carga Solta	Soma		

VEÍCULOS AUTOMOTORES EM UNIDADES

ESPECIFICAÇÃO	"RO-RO"	%	Conven- cional	%	Soma
---------------	---------	---	-------------------	---	------

I M P O R T A Ç Ã O

Longo	No mês	4.413	2.655	7.068	10.608	17.676
Curso	Desde janeiro	18.590	5.910	24.500	30.228	54.728
Cabo- tagem	No mês	-	-	-	-	-
	Desde janeiro	-	14	14	-	14
Total	No mês	4.413	2.655	7.068	10.608	17.676
	Desde janeiro	18.590	5.924	24.514	30.228	54.742

Longo	No mês	8.004	100,0	-	-	8.004
Curso	Desde janeiro	21.528	99,4	121	0,6	21.649
Cabo- tagem	No mês	-	-	-	-	-
	Desde janeiro	-	-	-	-	-
Total	No mês	8.004	100,0	-	-	8.004
	Desde janeiro	21.528	99,4	121	0,6	21.649

E X P O R T A Ç Ã O

Longo	No mês	32.755	3.989	36.744	29.973	66.717
Curso	Desde janeiro	84.758	18.172	102.930	97.050	199.980
Cabo- tagem	No mês	-	-	-	-	-
	Desde janeiro	-	-	-	-	-
Total	No mês	32.755	3.989	36.744	29.973	66.717
	Desde janeiro	84.758	18.172	102.930	97.050	199.980

Longo	No mês	15.914	99,9	-	0,1	15.914
Curso	Desde janeiro	55.020	99,9	68	0,1	55.088
Cabo- tagem	No mês	-	-	-	-	-
	Desde janeiro	-	-	-	-	-
Total	No mês	15.914	99,9	-	0,1	15.914
	Desde janeiro	55.020	99,9	68	0,1	55.088

T O T A L

Longo	No mês	37.168	6.644	43.812	40.581	84.393
Curso	Desde janeiro	103.348	24.082	127.430	127.278	254.708
Cabo- tagem	No mês	-	-	-	-	-
	Desde janeiro	-	14	14	-	14
Total	No mês	37.168	6.644	43.812	40.581	84.393
	Desde janeiro	103.348	24.096	127.444	127.278	254.722

Longo	No mês	23.918	99,9	-	0,1	23.918
Curso	Desde janeiro	76.548	99,7	189	0,3	76.737
Cabo- tagem	No mês	-	-	-	-	-
	Desde janeiro	-	-	-	-	-
Total	No mês	23.918	99,9	-	0,1	23.918
	Desde janeiro	76.548	99,7	189	0,3	76.737

MOVIMENTO DE EMBARCAÇÕES
PORTO DE SANTOS

CODESP - FL.15
ESTATÍSTICA - ABR / 15

ESPECIFICAÇÃO	Bandeira	Navios				Soma	Total	MOVIMENTO DE PASSAGEIROS					
		Cargueiros	De Passageiros	De	Outros			Mês	Embarque	Desembarque	Soma	Em Trânsito	Total
Ao largo do mês anterior	Nacional	2	-	-	-	2	41	Janeiro	80.067	82.633	162.700	7.181	169.881
	Estrangeiras	39	-	-	-	39		Fevereiro	78.441	78.835	157.276	12.553	169.829
Do mês anterior saídos no mês	Nacional	6	-	-	-	6	37	Março	83.091	85.816	168.907	8.410	177.317
	Estrangeiras	31	-	-	-	31		Abril	27.707	29.214	56.921	616	57.537
Entrados	Nacional	53	-	2	-	55	412	Maio	-	-	-	-	-
	Estrangeiras	339	16	-	2	357		Junho	-	-	-	-	-
Atracados	Nacional	55	-	2	-	57	422	Julho	-	-	-	-	-
	Estrangeiras	347	16	-	2	365		Agosto	-	-	-	-	-
Saídos	Nacional	51	-	-	-	51	416	Setembro	-	-	-	-	-
	Estrangeiras	348	16	-	1	365		Outubro	-	-	-	-	-
Atracados que não saíram	Nacional	10	-	2	-	12	43	Novembro	-	-	-	-	-
	Estrangeiras	30	-	-	1	31		Dezembro	-	-	-	-	-
Ao largo para o mês seguinte	Nacional	-	-	-	-	-	31	Desde Janeiro					
	Estrangeiras	31	-	-	-	31							

OBS:

		Entrados		Remanescente do mês anterior	Zarpados		Passaram para o mês seguinte	Atracados		Dias de Atracação	Longo Curso		Cabotagem		Total	
		No Mês	Acumulado		No Mês	Acumulado		No Mês	Acumulado		No mês	Desde Janeiro	No mês	Desde Janeiro	No mês	Desde Janeiro
Cais do Porto	Longo Curso	339	1.405	36	-	-	31	344	1.404	1	177	689	36	147	213	836
	Cabotagem	73	310	5	-	-	-	78	314	2	54	208	15	65	69	273
	Soma	412	1.715	41	-	-	31	422	1.718	3	38	121	-	24	38	145
										4	17	82	1	5	18	87
										5	12	43	1	5	13	48
										6 a 15	26	106	8	14	34	120
										Acima de 15	4	16	3	8	7	24
										Total	328	1.265	64	268	392	1.533

MAIOR TEMPO DE OPERAÇÃO : " ADELAIDE ", com 17 dias.

ATRAÇÃO DE NAVIOS CARGUEIROS NO PORTO DE SANTOS
(ESPERAS)

CODESP - FL.16
ESTATÍSTICA - ABR / 15

TRECHO	Com menos		Com 24 e menos de 48h de espera						Com 48 e menos de 72h de espera						Com 72 e mais horas de espera						Total	
	24h de espera		Causas				Soma		Causas				Soma		Causas				Soma			
			Do porto		De terceiros				Do porto		De terceiros				Do porto		De terceiros					
	Quant.	%	Quant.	%	Quant.	%	Quant.	%	Quant.	%	Quant.	%	Quant.	%	Quant.	%	Quant.	%	Quant.	%		
N O M Ê S																						
Cais Público	Terminal da Alamoia	6	24,0	-	-	4	16,0	4	16,0	-	-	-	-	-	-	-	-	15	60,0	15	60,0	25
	Cais do Saboó	8	61,5	-	-	1	7,7	1	7,7	-	-	2	15,4	2	15,4	-	-	2	15,4	2	15,4	13
	Do arm. 5 ao arm. 12 (pátio)	2	100,0	-	-	-	-	-	-	-	-	-	-	-	-	-	-	-	-	-	-	2
	Do arm. 12-A ao arm. 23	9	26,5	-	-	2	5,9	2	5,9	-	-	3	8,8	3	8,8	-	-	20	58,8	20	58,8	34
	Do frigorífico à Mortona	-	-	-	-	-	-	-	-	-	-	-	-	-	-	-	-	-	-	-	-	-
	Do 29 ao pátio do arm. 33	13	61,9	-	-	2	9,5	2	9,5	-	-	2	9,5	2	9,5	-	-	4	19,0	4	19,0	21
	Do arm. 38 ao arm. 39	-	-	-	-	-	-	-	-	-	-	-	-	-	-	-	-	16	100,0	16	100,0	16
	Ilha do Barnabé	13	65,0	-	-	4	20,0	4	20,0	-	-	-	-	-	-	-	-	3	15,0	3	15,0	20
	Soma	51	38,9	-	-	13	9,9	13	9,9	-	-	7	5,3	7	5,3	-	-	60	45,8	60	45,8	131
Terminais	Privados	146	76,4	-	-	20	10,5	20	10,5	-	-	5	2,6	5	2,6	-	-	20	10,5	20	10,5	191
	Uso Privativo no Porto Organizado	10	76,9	-	-	-	-	-	-	-	-	-	-	-	-	-	-	3	23,1	3	23,1	13
	Uso Priv.fora do Porto Organizado	52	83,9	-	-	3	4,8	3	4,8	-	-	3	4,8	3	4,8	-	-	4	6,5	4	6,5	62
	Soma	208	78,2	-	-	23	8,6	23	8,6	-	-	8	3,0	8	3,0	-	-	27	10,2	27	10,2	266
Total	259	65,2	-	-	36	9,1	36	9,1	-	-	15	3,8	15	3,8	-	-	87	21,9	87	21,9	397	
ACUMULADO																						
Cais Público	Terminal da Alamoia	27	20,5	-	-	16	12,1	16	12,1	-	-	19	14,4	19	14,4	-	-	70	53,0	70	53,0	132
	Cais do Saboó	48	75,0	-	-	8	12,5	8	12,5	-	-	2	3,1	2	3,1	-	-	6	9,4	6	9,4	64
	Do arm. 5 ao arm. 12 (pátio)	2	100,0	-	-	-	-	-	-	-	-	-	-	-	-	-	-	-	-	-	-	2
	Do arm. 12-A ao arm. 23	41	25,9	-	-	15	9,5	15	9,5	-	-	10	6,3	10	6,3	-	-	92	58,2	92	58,2	158
	Do frigorífico à Mortona	-	-	-	-	-	-	-	-	-	-	-	-	-	-	-	-	-	-	-	-	-
	Do 29 ao pátio do arm. 33	35	53,8	-	-	9	13,8	9	13,8	-	-	8	12,3	8	12,3	-	-	13	20,0	13	20,0	65
	Do arm. 38 ao arm. 39	5	9,8	-	-	1	2,0	1	2,0	-	-	2	3,9	2	3,9	-	-	43	84,3	43	84,3	51
	Ilha do Barnabé	51	66,2	-	-	20	26,0	20	26,0	-	-	2	2,6	2	2,6	-	-	4	5,2	4	5,2	77
	Soma	209	38,1	-	-	69	12,6	69	12,6	-	-	43	7,8	43	7,8	-	-	228	41,5	228	41,5	549
Terminais	Privados	557	77,4	-	-	75	10,4	75	10,4	-	-	22	3,1	22	3,1	-	-	66	9,2	66	9,2	720
	Uso Privativo no Porto Organizado	38	84,4	-	-	2	4,4	2	4,4	-	-	-	-	-	-	-	-	5	11,1	5	11,1	45
	Uso Priv.fora do Porto Organizado	165	74,7	-	-	18	8,1	18	8,1	-	-	9	4,1	9	4,1	-	-	29	13,1	29	13,1	221
	Soma	760	77,1	-	-	95	9,6	95	9,6	-	-	31	3,1	31	3,1	-	-	100	10,1	100	10,1	986
Total	969	63,1	-	-	164	10,7	164	10,7	-	-	74	4,8	74	4,8	-	-	328	21,4	328	21,4	1.535	

QUANTIDADES	CARACTERÍSTICAS DOS NAVIOS QUE ATRACARAM NO MÊS PORTO DE SANTOS	CODESP - FL.17 ESTATÍSTICA - ABR / 15
-------------	--	--

ESPECIFI- CAÇÃO	Longo Curso		Cabotagem		Total		ESPECIFI- CAÇÃO	Longo Curso		Cabotagem		Total	
	No Mês	Desde Janeiro	No mês	Desde Janeiro	No Mês	Desde Janeiro		No Mês	Desde Janeiro	No mês	Desde Janeiro	No Mês	Desde Janeiro
ESPÉCIE							TRL						
Carga Geral	176	715	46	152	222	867	Até 999	-	17	8	21	8	38
Granéis Sólidos	92	328	2	14	94	342	1.000 a 4.999	10	38	18	48	28	86
Granéis Líquidos	36	150	26	120	62	270	5.000 a 9.999	35	128	13	68	48	196
Passageiros	16	136	-	-	16	136	10.000 a 14.999	59	241	27	113	86	354
Roll-on/Roll-off	24	75	-	-	24	75	15.000 a 20.000	50	201	7	24	57	225
Outros	-	-	4	28	4	28	Acima de 20.000	190	779	5	40	195	819
Total	344	1.404	78	314	422	1.718	Total	344	1.404	78	314	422	1.718
NATUREZA DA OPERAÇÃO							MAIOR CALADO (m)						
Descarga	51	201	11	52	62	253	Até 6	5	26	11	50	16	76
Embarque	111	395	17	86	128	481	de 6 a 8	136	552	30	136	166	688
Descarga e Embarque	166	672	46	148	212	820	de 8 a 10	89	418	27	100	116	518
Sem operar	16	136	4	28	20	164	de 10 a 12	106	340	6	23	112	363
Total	344	1.404	78	314	422	1.718	Acima de 12	8	68	4	5	12	73

UTILIZAÇÃO DO CAIS NO PORTO DE SANTOS

CODESP - FL.19
ESTATÍSTICA - ABR / 15

TRECHO

MOVIMENTO - TAXAS DE UTILIZAÇÃO - OCUPAÇÃO

Local	Berço (a)	Extensão (m) (b)	Profundidade (m) *	Carga Geral		Sólidos a Granel		Líquidos a Granel		Total		Embarcações x dias **	Ocupação média por dia (m) (c)	Índice % (c/b)	
				Peso (t)	Taxa (t/a)	Peso (t)	Taxa (t/a)	Peso (t)	Taxa (t/a)	Peso (t)	Taxa (t/a)				
NO MÊS															
Cais Público	Terminal da Alamoia	4	1.166	12,7	-	-	-	-	690.138	172.535	690.138	172.535	59	361	31,0
	Cais do Saboó	4	769	10,7	41.499	10.375	-	-	-	-	41.499	10.375	11	70	9,1
	Do arm. 5 ao arm. 12 (pátio)	6	# 1195	7,3 / 11,3	-	-	-	-	-	-	-	-	16	56	5,5
	Do arm. 12-A ao arm. 23	9	1844	11,3 / 13	97.056	10.784	1.142.250	126.917	-	-	1.239.306	137.701	115	769	41,7
	Do frigorífico à mortona	5	801	8,3	-	-	274.147	54.829	-	-	274.147	54.829	31	235	29,3
	Do arm. 29 ao arm. 33	8	1263	11,7	160.310	20.039	68.462	8.558	116.633	14.579	345.405	43.176	70	436	34,5
	Do arm. 38 ao arm. 39	3	608	13,3	-	-	940.974	313.658	-	-	940.974	313.658	52	387	63,7
	Ilha do Barnabé	3	360	10,3	-	-	-	-	228.663	76.221	228.663	76.221	48	257	71,4
Terminais	Privados	14	2.872	11,7 / 13,5	2.821.900	201.564	1.620.497	115.750	-	-	4.442.397	317.314	247	1.969	68,6
	Uso Privativo no Porto Organizado	2	269	12 / 13,2	-	-	196.576	98.288	110.299	55.150	306.875	153.438	33	211	78,4
	Uso Privativo fora do P. Organizado	6	1.208	10,9 / 12	530.497	88.416	406.594	67.766	14.942	2.490	952.033	158.672	167	802	66,4
# 169 m (1 berço) interditado															
DESDE JANEIRO															
Cais Público	Terminal da Alamoia	4	1.166	12,7	-	-	-	-	3.478.871	869.718	3.478.871	869.718	320	361	31,0
	Cais do Saboó	4	769	10,7	388.934	97.234	-	-	-	-	388.934	97.234	73	70	9,1
	Do arm. 5 ao arm. 12 (pátio)	6	# 1195	7,3 / 11,3	-	-	-	-	-	-	-	-	21	56	5,5
	Do arm. 12-A ao arm. 23	9	1844	11,3 / 13	361.092	40.121	5.314.986	590.554	-	-	5.676.078	630.675	504	769	41,7
	Do frigorífico à mortona	5	801	8,3	-	-	747.413	149.483	-	-	747.413	149.483	176	235	29,3
	Do arm. 29 ao arm. 33	8	1263	11,7	509.315	63.664	235.945	29.493	347.686	43.461	1.092.946	136.618	248	436	34,5
	Do arm. 38 ao arm. 39	3	608	13,3	-	-	3.240.956	1.080.319	-	-	3.240.956	1.080.319	192	387	63,7
	Ilha do Barnabé	3	360	10,3	-	-	-	-	921.831	307.277	921.831	307.277	175	257	71,4
Terminais	Privados	14	2.872	11,7 / 13,5	11.121.485	794.392	4.538.553	324.182	-	-	15.660.038	1.118.574	904	1.969	68,6
	Uso Privativo no Porto Organizado	2	269	12 / 13,2	-	-	600.763	300.382	463.484	231.742	1.064.247	532.124	130	211	78,4
	Uso Privativo fora do P. Organizado	6	1.208	10,9 / 12	1.882.289	313.715	1.569.625	261.604	99.472	16.579	3.551.386	591.898	609	802	66,4

* Profundidade de projeto referida ao "zero hidrográfico" do Porto de Santos (0,72m abaixo do NR da DHN)

** Não computadas as inoperantes

E M TONELADAS		MOVIMENTO NOS TERMINAIS DE USO PRIVATIVO DO PORTO DE SANTOS - NO MÊS										CODESP - FL.22 ESTATÍSTICA - ABR / 15								
ESPECIFICAÇÃO		IMPORTAÇÃO					EXPORTAÇÃO					TOTAL GERAL								
		No Porto Organizado		Fora do Porto Organizado			TOTAL	No Porto Organizado		Fora do Porto Organizado			TOTAL	No Porto Organizado		Fora do Porto Organizado			TOTAL	
		CUTRALE	DOW	USIMINAS	ULTRAFÉRTIL	EMBRAPORT		CUTRALE	DOW	USIMINAS	ULTRAFÉRTIL	EMBRAPORT		CUTRALE	DOW	USIMINAS	ULTRAFÉRTIL	EMBRAPORT		
LONGO CURSO																				
Carga	Containerizada	-	-	-	-	143.217	143.217	-	-	-	-	118.287	118.287	-	-	-	-	261.504	261.504	
Geral	Solta	-	-	-	-	31.705	31.705	-	-	42.221	-	-	42.221	-	-	42.221	-	31.705	73.926	
	Soma	-	-	-	-	174.922	174.922	-	-	42.221	-	118.287	160.508	-	-	42.221	-	293.209	335.430	
Sólidos	Açúcar	-	-	-	-	-	-	-	-	-	-	-	-	-	-	-	-	-	-	
	Adubo	-	-	-	16.000	-	16.000	-	-	-	-	-	-	-	-	-	16.000	-	16.000	
	Carvão	-	-	128.617	-	-	128.617	-	-	-	-	-	-	-	-	128.617	-	-	128.617	
	Enxofre	-	-	-	152.104	-	152.104	-	-	-	-	-	-	-	-	-	152.104	-	152.104	
a	Minério de Ferro	-	-	-	-	-	-	-	-	-	-	-	-	-	-	-	-	-	-	
	Polpa Cítrica Peletizada	-	-	-	-	-	-	-	-	-	-	-	-	-	-	-	-	-	-	
Granel	Soja em Grãos	-	-	-	-	-	-	196.576	-	-	-	-	196.576	196.576	-	-	-	-	196.576	
	Farelo de Soja	-	-	-	-	-	-	-	-	-	-	-	-	-	-	-	-	-	-	
	Milho	-	-	-	-	-	-	-	-	-	-	-	-	-	-	-	-	-	-	
	Outros	-	-	49.002	60.871	-	109.873	-	-	-	-	-	-	-	-	49.002	60.871	-	109.873	
	Soma	-	-	177.619	228.975	-	406.594	196.576	-	-	-	-	196.576	196.576	-	177.619	228.975	-	603.170	
Líquidos	Ácido Fosfórico	-	-	-	-	-	-	-	-	-	-	-	-	-	-	-	-	-	-	
	Alcool	-	-	-	-	-	-	-	-	-	-	-	-	-	-	-	-	-	-	
	Amônia	-	-	-	14.942	-	14.942	-	-	-	-	-	-	-	-	-	14.942	-	14.942	
	Gasolina	-	-	-	-	-	-	-	-	-	-	-	-	-	-	-	-	-	-	
	Granel	Soda Cáustica	-	1.560	-	-	-	1.560	-	-	-	-	-	-	-	1.560	-	-	-	1.560
		Sucos Cítricos	-	-	-	-	-	-	72.092	-	-	-	-	72.092	72.092	-	-	-	-	72.092
		Outros	-	4.476	-	-	-	4.476	-	-	-	-	-	-	-	4.476	-	-	-	4.476
		Soma	-	6.036	-	14.942	-	20.978	72.092	-	-	-	-	72.092	72.092	6.036	-	14.942	-	93.070
	TOTAL	-	6.036	177.619	243.917	174.922	602.494	268.668	-	42.221	-	118.287	429.176	268.668	6.036	219.840	243.917	293.209	1.031.670	
CABOTAGEM																				
Carga	Containerizada	-	-	-	-	76.546	76.546	-	-	-	-	103.149	103.149	-	-	-	-	179.695	179.695	
Geral	Solta	-	-	-	-	-	-	-	-	15.372	-	-	15.372	-	-	15.372	-	-	15.372	
	Soma	-	-	-	-	76.546	76.546	-	-	15.372	-	103.149	118.521	-	-	15.372	-	179.695	195.067	
Sólidos	Açúcar	-	-	-	-	-	-	-	-	-	-	-	-	-	-	-	-	-	-	
	Adubo	-	-	-	-	-	-	-	-	-	-	-	-	-	-	-	-	-	-	
	Carvão	-	-	-	-	-	-	-	-	-	-	-	-	-	-	-	-	-	-	
	Enxofre	-	-	-	-	-	-	-	-	-	-	-	-	-	-	-	-	-	-	
a	Minério de Ferro	-	-	-	-	-	-	-	-	-	-	-	-	-	-	-	-	-	-	
	Polpa Cítrica Peletizada	-	-	-	-	-	-	-	-	-	-	-	-	-	-	-	-	-	-	
Granel	Soja em Grãos	-	-	-	-	-	-	-	-	-	-	-	-	-	-	-	-	-	-	
	Farelo de Soja	-	-	-	-	-	-	-	-	-	-	-	-	-	-	-	-	-	-	
	Milho	-	-	-	-	-	-	-	-	-	-	-	-	-	-	-	-	-	-	
	Outros	-	-	-	-	-	-	-	-	-	-	-	-	-	-	-	-	-	-	
	Soma	-	-	-	-	-	-	-	-	-	-	-	-	-	-	-	-	-	-	
Líquidos	Ácido Fosfórico	-	-	-	-	-	-	-	-	-	-	-	-	-	-	-	-	-	-	
	Alcool	-	-	-	-	-	-	-	-	-	-	-	-	-	-	-	-	-	-	
	Amônia	-	-	-	-	-	-	-	-	-	-	-	-	-	-	-	-	-	-	
	Gasolina	-	-	-	-	-	-	-	-	-	-	-	-	-	-	-	-	-	-	
	Granel	Soda Cáustica	-	20.765	-	-	-	20.765	-	-	-	-	-	-	-	20.765	-	-	-	20.765
		Sucos Cítricos	-	-	-	-	-	-	-	-	-	-	-	-	-	-	-	-	-	-
		Outros	-	11.406	-	-	-	11.406	-	-	-	-	-	-	-	11.406	-	-	-	11.406
	Soma	-	32.171	-	-	-	32.171	-	-	-	-	-	-	-	32.171	-	-	-	32.171	
	TOTAL	-	32.171	-	-	76.546	108.717	-	-	15.372	-	103.149	118.521	-	32.171	15.372	-	179.695	227.238	
	TOTAL GERAL	-	38.207	177.619	243.917	251.468	711.211	268.668	-	57.593	-	221.436	547.697	268.668	38.207	235.212	243.917	472.904	1.258.908	

EM TONELADAS		MOVIMENTO NOS TERMINAIS DE USO PRIVATIVO DO PORTO DE SANTOS - ACUMULADO											CODESP - FL.23 ESTATÍSTICA - ABR / 15							
ESPECIFICAÇÃO	IMPORTAÇÃO						EXPORTAÇÃO						TOTAL GERAL							
	No Porto Organizado		Fora do Porto Organizado			TOTAL	No Porto Organizado		Fora do Porto Organizado			TOTAL	No Porto Organizado		Fora do Porto Organizado			TOTAL		
	CUTRALE	DOW	USIMINAS	ULTRAFÉRTIL	EMBRAPORT		CUTRALE	DOW	USIMINAS	ULTRAFÉRTIL	EMBRAPORT		CUTRALE	DOW	USIMINAS	ULTRAFÉRTIL	EMBRAPORT			
LONGO CURSO																				
Carga	Containerizada	-	-	-	-	539.487	539.487	-	-	-	-	380.542	380.542	-	-	-	-	920.029	920.029	
Geral	Solta	-	-	-	-	45.341	45.341	-	-	184.076	-	-	184.076	-	-	184.076	-	45.341	229.417	
	Soma	-	-	-	-	584.828	584.828	-	-	184.076	-	380.542	564.618	-	-	184.076	-	965.370	1.149.446	
Sólidos	Açúcar	-	-	-	-	-	-	-	-	-	-	-	-	-	-	-	-	-	-	
	Adubo	-	-	-	16.000	-	16.000	-	-	-	-	-	-	-	-	-	16.000	-	16.000	
	Carvão	-	-	406.633	-	-	406.633	-	-	-	-	-	-	-	-	406.633	-	-	406.633	
	Enxofre	-	-	-	490.725	-	490.725	-	-	-	-	-	-	-	-	-	490.725	-	490.725	
	a	Minério de Ferro	-	-	33.096	-	-	33.096	-	-	-	-	-	-	-	-	33.096	-	-	33.096
Granel	Polpa Cítrica Peletizada	-	-	-	-	-	-	14.683	-	-	-	-	14.683	14.683	-	-	-	-	14.683	
	Soja em Grãos	-	-	-	-	-	-	586.080	-	-	-	-	586.080	586.080	-	-	-	-	586.080	
	Farelo de Soja	-	-	-	-	-	-	-	-	-	-	-	-	-	-	-	-	-	-	
	Milho	-	-	-	-	-	-	-	-	-	-	-	-	-	-	-	-	-	-	
	Outros	-	-	200.262	210.906	-	411.168	-	-	-	-	-	-	-	-	200.262	210.906	-	411.168	
	Soma	-	-	639.991	717.631	-	1.357.622	600.763	-	-	-	-	600.763	600.763	-	639.991	717.631	-	1.958.385	
Líquidos	Ácido Fosfórico	-	-	-	-	-	-	-	-	-	-	-	-	-	-	-	-	-	-	
	Alcool	-	-	-	-	-	-	-	-	-	-	-	-	-	-	-	-	-	-	
	a	Amônia	-	-	-	99.472	-	99.472	-	-	-	-	-	-	-	-	99.472	-	99.472	
	Granel	Gasolina	-	-	-	-	-	-	-	-	-	-	-	-	-	-	-	-	-	
		Soda Cáustica	-	7.048	-	-	-	7.048	-	-	-	-	-	-	7.048	-	-	-	7.048	
		Sucos Cítricos	-	-	-	-	-	-	262.697	-	-	-	-	262.697	262.697	-	-	-	-	262.697
		Outros	-	22.594	-	-	-	22.594	-	3.728	-	-	-	3.728	-	26.322	-	-	-	26.322
		Soma	-	29.642	-	99.472	-	129.114	262.697	3.728	-	-	-	266.425	262.697	33.370	-	99.472	-	395.539
	TOTAL	-	29.642	639.991	817.103	584.828	2.071.564	863.460	3.728	184.076	-	380.542	1.431.806	863.460	33.370	824.067	817.103	965.370	3.503.370	
CABOTAGEM																				
Carga	Containerizada	-	-	-	-	273.727	273.727	-	-	-	-	430.605	430.605	-	-	-	-	704.332	704.332	
Geral	Solta	-	-	-	-	-	-	-	-	28.511	-	-	28.511	-	-	28.511	-	-	28.511	
	Soma	-	-	-	-	273.727	273.727	-	-	28.511	-	430.605	459.116	-	-	28.511	-	704.332	732.843	
Sólidos	Açúcar	-	-	-	-	-	-	-	-	-	-	-	-	-	-	-	-	-	-	
	Adubo	-	-	-	-	-	-	-	-	-	-	-	-	-	-	-	-	-	-	
	Carvão	-	-	-	-	-	-	-	-	23.969	-	-	23.969	-	-	23.969	-	-	23.969	
	Enxofre	-	-	-	-	-	-	-	-	-	-	-	-	-	-	-	-	-	-	
	a	Minério de Ferro	-	-	188.034	-	-	188.034	-	-	-	-	-	-	-	-	188.034	-	-	188.034
Granel	Polpa Cítrica Peletizada	-	-	-	-	-	-	-	-	-	-	-	-	-	-	-	-	-	-	
	Soja em Grãos	-	-	-	-	-	-	-	-	-	-	-	-	-	-	-	-	-	-	
	Farelo de Soja	-	-	-	-	-	-	-	-	-	-	-	-	-	-	-	-	-	-	
	Milho	-	-	-	-	-	-	-	-	-	-	-	-	-	-	-	-	-	-	
	Outros	-	-	-	-	-	-	-	-	-	-	-	-	-	-	-	-	-	-	
	Soma	-	-	188.034	-	-	188.034	-	-	23.969	-	-	23.969	-	-	212.003	-	-	212.003	
Líquidos	Ácido Fosfórico	-	-	-	-	-	-	-	-	-	-	-	-	-	-	-	-	-	-	
	Alcool	-	-	-	-	-	-	-	-	-	-	-	-	-	-	-	-	-	-	
	a	Amônia	-	-	-	-	-	-	-	-	-	-	-	-	-	-	-	-	-	
	Granel	Gasolina	-	-	-	-	-	-	-	-	-	-	-	-	-	-	-	-	-	
		Soda Cáustica	-	118.376	-	-	-	118.376	-	-	-	-	-	-	118.376	-	-	-	118.376	
		Sucos Cítricos	-	-	-	-	-	-	-	-	-	-	-	-	-	-	-	-	-	
		Outros	-	49.041	-	-	-	49.041	-	-	-	-	-	-	49.041	-	-	-	49.041	
		Soma	-	167.417	-	-	-	167.417	-	-	-	-	-	-	167.417	-	-	-	167.417	
	TOTAL	-	167.417	188.034	-	273.727	629.178	-	-	52.480	-	430.605	483.085	-	167.417	240.514	-	704.332	1.112.263	
	TOTAL GERAL	-	197.059	828.025	817.103	858.555	2.700.742	863.460	3.728	236.556	-	811.147	1.914.891	863.460	200.787	1.064.581	817.103	1.669.702	4.615.633	

EM TONELADAS		MOVIMENTO GERAL NO PORTO DE SANTOS - NO MÊS						CODESP - FL.24 ESTATÍSTICA - ABR / 15			
ESPECIFICAÇÃO		IMPORTAÇÃO			EXPORTAÇÃO			TOTAL GERAL			
		LONGO CURSO	CABOTAGEM	TOTAL	LONGO CURSO	CABOTAGEM	TOTAL	LONGO CURSO	CABOTAGEM	TOTAL	
Carga	Containerizada	1.226.864	310.545	1.537.409	1.418.581	338.755	1.757.336	2.645.445	649.300	3.294.745	
Geral	Solta	51.227	495	51.722	283.868	20.927	304.795	335.095	21.422	356.517	
	Soma	1.278.091	311.040	1.589.131	1.702.449	359.682	2.062.131	2.980.540	670.722	3.651.262	
Sólidos	Açúcar	-	-	-	663.131	-	663.131	663.131	-	663.131	
	Adubo	114.512	-	114.512	-	-	-	114.512	-	114.512	
	Carvão	128.617	-	128.617	-	-	-	128.617	-	128.617	
	Enxofre	152.104	-	152.104	-	-	-	152.104	-	152.104	
	Farelo de Arroz	-	-	-	-	-	-	-	-	-	
	Milho	-	-	-	-	-	-	-	-	-	
	Minério de Ferro	-	-	-	-	-	-	-	-	-	
	a	Polpa Cítrica Peletizada	-	-	-	-	-	-	-	-	-
		Sal	52.868	70.223	123.091	-	-	-	52.868	70.223	123.091
	Granel	Soja em Grãos	-	-	-	2.820.829	-	2.820.829	2.820.829	-	2.820.829
		Farelo de Soja	-	-	-	455.856	-	455.856	455.856	-	455.856
		Trigo	41.774	-	41.774	-	-	-	41.774	-	41.774
		Outros	149.586	-	149.586	-	-	-	149.586	-	149.586
	Soma	639.461	70.223	709.684	3.939.816	-	3.939.816	4.579.277	70.223	4.649.500	
Líquidos	Consumo	Óleo Diesel	-	-	-	1.015	254	1.269	1.015	254	1.269
	de Bordo	Óleo Combustível	-	-	-	95.747	23.937	119.684	95.747	23.937	119.684
		Ácido Fosfórico	5.343	-	5.343	-	-	-	5.343	-	5.343
		Álcool	1.830	-	1.830	46.756	2.941	49.697	48.586	2.941	51.527
		Amonia	14.942	-	14.942	-	-	-	14.942	-	14.942
		Estireno	-	2.526	2.526	-	-	-	-	2.526	2.526
		Gás Liquefeito de Petróleo	74.790	-	74.790	-	-	-	74.790	-	74.790
		Gasolina	5.533	-	5.533	-	90.423	90.423	5.533	90.423	95.956
	a	Nafta	50.519	-	50.519	-	-	-	50.519	-	50.519
		Óleo Combustível	-	-	-	-	235.820	235.820	-	235.820	235.820
	Granel	Óleo de Origem Vegetal	22.477	-	22.477	-	-	-	22.477	-	22.477
		Óleo Diesel e Gasóleo	-	-	-	-	153.931	153.931	-	153.931	153.931
		Soda Cáustica	11.573	34.536	46.109	-	-	-	11.573	34.536	46.109
		Sucos Cítricos	-	-	-	159.006	-	159.006	159.006	-	159.006
		Xilenos	-	-	-	-	-	-	-	-	-
	Outros	88.536	27.753	116.289	10.161	326	10.487	98.697	28.079	126.776	
	Soma	275.543	64.815	340.358	312.685	507.632	820.317	588.228	572.447	1.160.675	
TOTAL GERAL		2.193.095	446.078	2.639.173	5.954.950	867.314	6.822.264	8.148.045	1.313.392	9.461.437	

EM TONELADAS		MOVIMENTO GERAL ACUMULADO NO PORTO DE SANTOS						CODESP - FL.25 ESTATÍSTICA - ABR / 15		
ESPECIFICAÇÃO		IMPORTAÇÃO			EXPORTAÇÃO			TOTAL GERAL		
		LONGO CURSO	CABOTAGEM	TOTAL	LONGO CURSO	CABOTAGEM	TOTAL	LONGO CURSO	CABOTAGEM	TOTAL
Carga Geral	Containerizada	4.931.332	1.139.850	6.071.182	5.429.619	1.434.108	6.863.727	10.360.951	2.573.958	12.934.909
	Solta	123.282	1.271	124.553	1.164.759	38.894	1.203.653	1.288.041	40.165	1.328.206
	Soma	5.054.614	1.141.121	6.195.735	6.594.378	1.473.002	8.067.380	11.648.992	2.614.123	14.263.115
Sólidos a Granel	Açúcar	-	-	-	4.013.530	-	4.013.530	4.013.530	-	4.013.530
	Adubo	476.483	-	476.483	-	-	-	476.483	-	476.483
	Carvão	406.633	-	406.633	-	23.969	23.969	406.633	23.969	430.602
	Enxofre	641.553	-	641.553	-	-	-	641.553	-	641.553
	Farelo de Arroz	-	-	-	-	-	-	-	-	-
	Milho	-	-	-	722.098	-	722.098	722.098	-	722.098
	Minério de Ferro	33.096	188.034	221.130	-	-	-	33.096	188.034	221.130
	Polpa Cítrica Peletizada	-	-	-	14.683	-	14.683	14.683	-	14.683
	Sal	158.303	177.840	336.143	-	-	-	158.303	177.840	336.143
	Soja em Grãos	-	-	-	7.032.484	6.975	7.039.459	7.032.484	6.975	7.039.459
	Farelo de Soja	-	-	-	1.446.165	2.705	1.448.870	1.446.165	2.705	1.448.870
	Trigo	267.721	-	267.721	59	-	59	267.780	-	267.780
	Outros	635.910	-	635.910	-	-	-	635.910	-	635.910
	Soma	2.619.699	365.874	2.985.573	13.229.019	33.649	13.262.668	15.848.718	399.523	16.248.241
	Líquidos a Granel	Consumo Óleo Diesel de Bordo Óleo Combustível	-	-	-	5.650	1.413	7.063	5.650	1.413
Ácido Fosfórico		57.475	-	57.475	-	-	-	57.475	-	57.475
Álcool		11.440	6.220	17.660	234.498	13.955	248.453	245.938	20.175	266.113
Amonia		99.472	-	99.472	-	-	-	99.472	-	99.472
Estireno		23.715	9.023	32.738	-	-	-	23.715	9.023	32.738
Gás Liquefeito de Petróleo		145.839	41.940	187.779	-	-	-	145.839	41.940	187.779
Gasolina		181.685	-	181.685	1.428	430.391	431.819	183.113	430.391	613.504
Nafta		98.826	-	98.826	-	-	-	98.826	-	98.826
Óleo Combustível		-	-	-	111.529	835.960	947.489	111.529	835.960	947.489
Óleo de Origem Vegetal		50.422	-	50.422	-	-	-	50.422	-	50.422
Óleo Diesel e Gasóleo		103.362	-	103.362	-	762.600	762.600	103.362	762.600	865.962
Soda Cáustica		72.816	175.000	247.816	-	-	-	72.816	175.000	247.816
Sucos Cítricos		-	-	-	603.541	-	603.541	603.541	-	603.541
Xilenos		10.170	944	11.114	-	-	-	10.170	944	11.114
Outros		432.968	127.266	560.234	96.097	7.048	103.145	529.065	134.314	663.379
Soma	1.288.190	360.393	1.648.583	1.499.664	2.163.097	3.662.761	2.787.854	2.523.490	5.311.344	
TOTAL GERAL		8.962.503	1.867.388	10.829.891	21.323.061	3.669.748	24.992.809	30.285.564	5.537.136	35.822.700