



Mensário Estatístico

Maio / 2015



EXPEDIENTE

*Companhia Docas do Estado de São Paulo (CODESP)
Autoridade Portuária de Santos*

*Diretor-Presidente: **Angelino Caputo e Oliveira***

*Diretor de Infra-estrutura e Execução de Obras: **Paulino Moreira da Silva Vicente***

*Diretor de Administração e Finanças: **Alencar Costa***

*Diretor de Planejamento Estratégico e Controle: **Luis Claudio Santana Montenegro***

*Diretor de Desenvolvimento Comercial: **José Manuel Gatto dos Santos***

MENSÁRIO ESTATÍSTICO DO PORTO DE SANTOS

*Desenvolvido e elaborado pela DC/SCM/Gerência de Mercados, Estudos e Estatísticas (GCE)
Avenida Conselheiro Rodrigues Alves, s/nº, Bairro Macuco, Santos/SP Tels.: (13) 3202-6565 ramais 2046 / 2846
E-mail: estatistica@portodesantos.com.br*

Capa: Dennis Christofer de Paula Silva/SCM Foto: Sérgio Saraiva Coelho/DPC



ÍNDICE

| | |
|--|------|
| DESTAQUES E COMENTÁRIOS | 1 |
| MOVIMENTO NO PORTO DE SANTOS (GRÁFICO) | 2 |
| MOVIMENTO ACUMULADO NO PORTO DE SANTOS (2006 A 2015) | 3 |
| MOVIMENTO NO PORTO DE SANTOS | 4 |
| COMPARATIVO DOS TOTAIS MOVIMENTADOS NO PORTO DE SANTOS | 5 |
| MOVIMENTO ACUMULADO ATÉ O MÊS (GRÁFICO) | 6 |
| EVOLUÇÃO MENSAL DO MOVIMENTO NO PORTO DE SANTOS | 7 |
| EVOLUÇÃO MENSAL DO MOVIMENTO NO PORTO ORGANIZADO | 8 |
| MOVIMENTO DE CONTÊINERES NO PORTO DE SANTOS (GRÁFICO) | 9 |
| MOVIMENTO MENSAL DE CONTÊINERES NO PORTO DE SANTOS - TOTAL | 10 |
| MOVIMENTO MENSAL DE CONTÊINERES NO PORTO DE SANTOS - IMPORTAÇÃO | 10-A |
| MOVIMENTO MENSAL DE CONTÊINERES NO PORTO DE SANTOS - EXPORTAÇÃO | 10-B |
| MOVIMENTO ACUMULADO DE CONTÊINERES NO PORTO DE SANTOS – TOTAL | 11 |
| MOVIMENTO ACUMULADO DE CONTÊINERES NO PORTO DE SANTOS – IMPORTAÇÃO | 11-A |
| MOVIMENTO ACUMULADO DE CONTÊINERES NO PORTO DE SANTOS – EXPORTAÇÃO | 11-B |
| REEMBARQUE DE CONTÊINERES - MÊS | 12 |
| REEMBARQUE DE CONTÊINERES - ACUMULADO | 13 |
| MOVIMENTO PELO SISTEMA “ROLL-ON/ROLL-OFF” | 14 |
| MOVIMENTO DE EMBARCAÇÕES NO PORTO DE SANTOS | 15 |
| ATRACAÇÃO DE NAVIOS CARGUEIROS NO PORTO DE SANTOS (ESPERAS) | 16 |
| CARACTERÍSTICAS DOS NAVIOS QUE ATRACARAM NO MÊS NO PORTO DE SANTOS | 17 |
| ÍNDICES DE MOVIMENTAÇÃO NO PORTO DE SANTOS | 18 |
| UTILIZAÇÃO DO CAIS NO PORTO DE SANTOS | 19 |
| MOVIMENTO NOS TERMINAIS PRIVADOS NO PORTO DE SANTOS - NO MÊS | 20 |
| MOVIMENTO NOS TERMINAIS PRIVADOS NO PORTO DE SANTOS - ACUMULADO | 21 |
| MOVIMENTO NOS TERMINAIS DE USO PRIVATIVOS DO PORTO DE SANTOS - NO MÊS | 22 |
| MOVIMENTO NOS TERMINAIS DE USO PRIVATIVOS DO PORTO DE SANTOS - ACUMULADO | 23 |
| MOVIMENTO GERAL NO PORTO DE SANTOS - NO MÊS | 24 |
| MOVIMENTO GERAL NO PORTO DE SANTOS - ACUMULADO | 25 |

❖ MOVIMENTO MENSAL

Em maio de 2015 foram movimentadas 10.083.859 t no Porto de Santos, volume 13,7% superior ao resultado registrado no mesmo mês do ano passado (8.870.003 t), representando, assim, a melhor marca para um mês de maio em toda a série histórica, superando em 2,2% o resultado de maio de 2013 (9.867.657 t).

❖ MOVIMENTO ACUMULADO

O acumulado até maio atingiu o patamar mais alto de toda a série histórica para o período ao registrar a movimentação de 45.906.559 t, 3,3% superior a segunda melhor marca do período, registrada em 2013 (44.452.304 t), e 6,6% acima do igual período de 2014 (43.068.569 t). As importações chegaram a 13.571.482 t, 2,0% superior em relação ao mesmo período do ano passado (13.301.110 t). As maiores variações absolutas positivas no comparativo entre os acumulados até maio foram as da carga geral containerizada (+720.188 t; 10,5%), gasolina (+180.261 t; registrada a movimentação de apenas 1.424 t no mesmo período de 2014) e óleo diesel e gasóleo (+142.317 t; sem registro de movimentação no mesmo período de 2014). As mais expressivas reduções apresentadas no comparativo mensal ocorreram nas movimentações de adubo (-378.592 t; -35,9%), trigo (-356.270 t; -51,5%) e carvão (-254.555 t; -36,0%).

As exportações atingiram 32.335.077 t, 8,6% acima do acumulado até maio de 2014 (29.767.459 t). As maiores variações absolutas positivas no comparativo entre os acumulados no período, destaque de alta para a carga geral containerizada (+1.547.738 t; 21,1%), farelo de soja (+351.187 t; 23,6%) e para o açúcar (+300.995 t; 6,0%). Já as reduções mais expressivas no comparativo mensal ocorreram nos embarques de álcool (-164.237 t; -33,8%), da carga geral solta (-151.320 t; -8,8%) e de óleo diesel e gasóleo (-34.932 t; -3,9%).

A movimentação acumulada de contêineres foi recorde para o acumulado até maio, 978.496 unidades (1.517.824 TEU's), 10,2% acima do mesmo período de 2014 (888.275 unid. ou 1.396.189 TEU's). As importações responderam por 486.486 unid. (755.529 TEU's), 10,3% superior em relação a 2014, 441.203 unid. (693.508 TEU's). Já as exportações subiram 10,1%, de 447.072 unid. (702.681 TEU's) em 2014, para 492.010 unid. (762.295 TEU's) em 2015.

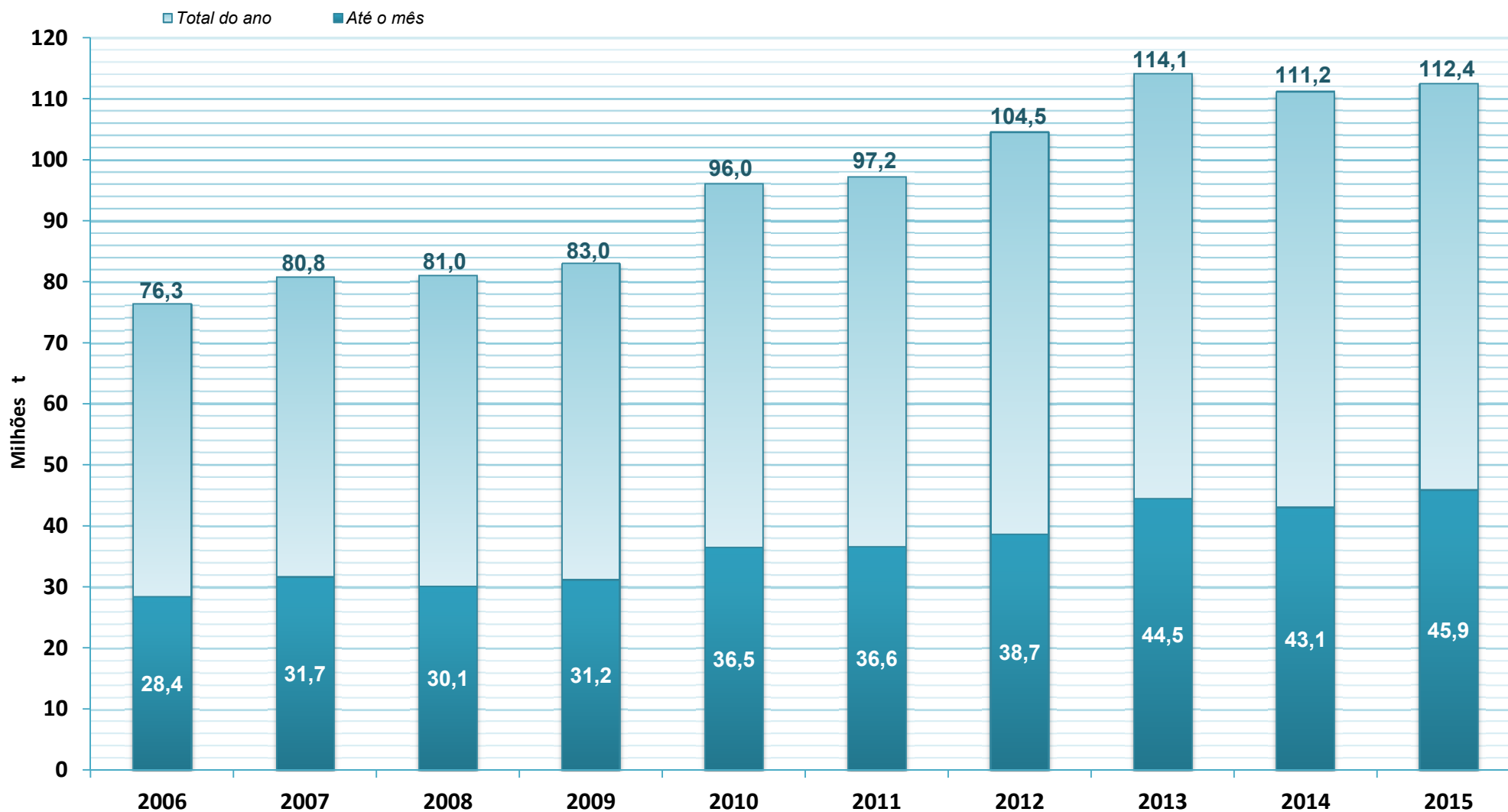
No total, ocorreram 2.147 atracções até maio deste ano, 0,5% acima de igual período de 2014 (2.136). Excluídos navios de passageiros e embarcações diversas, foram registradas 1.626 atracções no longo curso, 5,0% abaixo do acumulado até maio de 2014 (1.711); e 354 na cabotagem, 24,6% acima de igual período de 2014 (284).

ooooo0ooooo

Observação: Devido a questões metodológicas, as estatísticas divulgadas nesta publicação podem divergir das disponíveis no Sistema de Desempenho Portuário (SDP) da ANTAQ. O SDP não considera as movimentações realizadas nos terminais privativos e o consumo de bordo, informações consideradas nas estatísticas consolidadas pela CODESP. Além disso, a CODESP registra as operações de safamento (cargas de reembarque) duas vezes, uma na descarga e outra no reembarque, enquanto o SDP faz apenas um registro.

MOVIMENTO NO PORTO DE SANTOS

CODESP - FL. 02
ESTATÍSTICA - MAI / 15



Observação: O total do ano para 2015 é previsto.

EM
TONELADAS**MOVIMENTO ACUMULADO**
PORTO DE SANTOSCODESP - FL.03
ESTATÍSTICA - MAI / 15

| ESPECIFICAÇÃO | IMPORTAÇÃO | | | | EXPORTAÇÃO | | | | TOTAL | | | | |
|---|-------------|------------------|-------------------|------------|-------------|------------------|-------------------|------------|-------------|------------------|-------------------|------------|------------|
| | Carga Geral | Sólidos a Granel | Líquidos a Granel | Soma | Carga Geral | Sólidos a Granel | Líquidos a Granel | Soma | Carga Geral | Sólidos a Granel | Líquidos a Granel | Soma | |
| L C O U N R G S O O | 2006 | 3.745.097 | 3.128.629 | 771.052 | 7.644.778 | 7.414.451 | 7.703.970 | 2.186.636 | 17.305.057 | 11.159.548 | 10.832.599 | 2.957.688 | 24.949.835 |
| | 2007 | 3.974.996 | 4.611.853 | 855.015 | 9.441.864 | 7.681.877 | 7.364.928 | 2.608.741 | 17.655.546 | 11.656.873 | 11.976.781 | 3.463.756 | 27.097.410 |
| | 2008 | 4.696.365 | 4.157.239 | 908.650 | 9.762.254 | 7.114.970 | 7.655.024 | 2.244.447 | 17.014.441 | 11.811.335 | 11.812.263 | 3.153.097 | 26.776.695 |
| | 2009 | 3.229.755 | 2.829.457 | 736.115 | 6.795.327 | 6.400.981 | 12.169.023 | 1.912.143 | 20.482.147 | 9.630.736 | 14.998.480 | 2.648.258 | 27.277.474 |
| | 2010 | 4.975.517 | 4.054.693 | 1.413.218 | 10.443.428 | 6.729.970 | 13.290.447 | 1.780.107 | 21.800.524 | 11.705.487 | 17.345.140 | 3.193.325 | 32.243.952 |
| | 2011 | 5.529.009 | 4.597.395 | 1.674.940 | 11.801.344 | 6.996.784 | 11.419.792 | 2.059.143 | 20.475.719 | 12.525.793 | 16.017.187 | 3.734.083 | 32.277.063 |
| | 2012 | 5.700.786 | 3.994.302 | 1.378.707 | 11.073.795 | 7.639.189 | 13.155.024 | 2.101.027 | 22.895.240 | 13.339.975 | 17.149.326 | 3.479.734 | 33.969.035 |
| | 2013 | 6.157.856 | 4.013.113 | 1.115.745 | 11.286.714 | 8.503.696 | 17.447.631 | 2.489.484 | 28.440.811 | 14.661.552 | 21.460.744 | 3.605.229 | 39.727.525 |
| | 2014 | 6.024.436 | 4.189.605 | 1.291.101 | 11.505.142 | 7.862.169 | 16.487.133 | 2.143.967 | 26.493.269 | 13.886.605 | 20.676.738 | 3.435.068 | 37.998.411 |
| 2015 | 6.240.624 | 3.338.994 | 1.598.406 | 11.178.024 | 8.634.567 | 17.373.115 | 1.926.715 | 27.934.397 | 14.875.191 | 20.712.109 | 3.525.121 | 39.112.421 | |
| C A B O T A G E M | 2006 | 437.123 | 202.558 | 672.254 | 1.311.935 | 401.783 | 234.353 | 1.484.745 | 2.120.881 | 838.906 | 436.911 | 2.156.999 | 3.432.816 |
| | 2007 | 527.132 | 169.623 | 591.170 | 1.287.925 | 639.135 | 507.908 | 2.134.316 | 3.281.359 | 1.166.267 | 677.531 | 2.725.486 | 4.569.284 |
| | 2008 | 480.719 | 142.632 | 532.273 | 1.155.624 | 507.266 | 441.134 | 1.254.868 | 2.203.268 | 987.985 | 583.766 | 1.787.141 | 3.358.892 |
| | 2009 | 347.615 | 167.414 | 722.841 | 1.237.870 | 450.269 | 70.177 | 2.172.176 | 2.692.622 | 797.884 | 237.591 | 2.895.017 | 3.930.492 |
| | 2010 | 360.938 | 462.514 | 797.673 | 1.621.125 | 536.961 | 25.884 | 2.116.176 | 2.679.021 | 897.899 | 488.398 | 2.913.849 | 4.300.146 |
| | 2011 | 436.295 | 766.529 | 415.764 | 1.618.588 | 573.704 | 94.001 | 2.037.436 | 2.705.141 | 1.009.999 | 860.530 | 2.453.200 | 4.323.729 |
| | 2012 | 596.581 | 604.200 | 612.295 | 1.813.076 | 594.792 | 147.006 | 2.169.088 | 2.910.886 | 1.191.373 | 751.206 | 2.781.383 | 4.723.962 |
| | 2013 | 443.385 | 785.635 | 464.307 | 1.693.327 | 702.272 | 160.617 | 2.168.563 | 3.031.452 | 1.145.657 | 946.252 | 2.632.870 | 4.724.779 |
| | 2014 | 932.484 | 344.338 | 519.225 | 1.796.047 | 1.202.502 | 67.100 | 2.004.663 | 3.274.265 | 2.134.986 | 411.438 | 2.523.888 | 5.070.312 |
| 2015 | 1.467.589 | 415.425 | 510.444 | 2.393.458 | 1.826.457 | 33.649 | 2.540.574 | 4.400.680 | 3.294.046 | 449.074 | 3.051.018 | 6.794.138 | |
| T O T A L | 2006 | 4.182.220 | 3.331.187 | 1.443.306 | 8.956.713 | 7.816.234 | 7.938.323 | 3.671.381 | 19.425.938 | 11.998.454 | 11.269.510 | 5.114.687 | 28.382.651 |
| | 2007 | 4.502.128 | 4.781.476 | 1.446.185 | 10.729.789 | 8.321.012 | 7.872.836 | 4.743.057 | 20.936.905 | 12.823.140 | 12.654.312 | 6.189.242 | 31.666.694 |
| | 2008 | 5.177.084 | 4.299.871 | 1.440.923 | 10.917.878 | 7.622.236 | 8.096.158 | 3.499.315 | 19.217.709 | 12.799.320 | 12.396.029 | 4.940.238 | 30.135.587 |
| | 2009 | 3.577.370 | 2.996.871 | 1.458.956 | 8.033.197 | 6.851.250 | 12.239.200 | 4.084.319 | 23.174.769 | 10.428.620 | 15.236.071 | 5.543.275 | 31.207.966 |
| | 2010 | 5.336.455 | 4.517.207 | 2.210.891 | 12.064.553 | 7.266.931 | 13.316.331 | 3.896.283 | 24.479.545 | 12.603.386 | 17.833.538 | 6.107.174 | 36.544.098 |
| | 2011 | 5.965.304 | 5.363.924 | 2.090.704 | 13.419.932 | 7.570.488 | 11.513.793 | 4.096.579 | 23.180.860 | 13.535.792 | 16.877.717 | 6.187.283 | 36.600.792 |
| | 2012 | 6.297.367 | 4.598.502 | 1.991.002 | 12.886.871 | 8.233.981 | 13.302.030 | 4.270.115 | 25.806.126 | 14.531.348 | 17.900.532 | 6.261.117 | 38.692.997 |
| | 2013 | 6.601.241 | 4.798.748 | 1.580.052 | 12.980.041 | 9.205.968 | 17.608.248 | 4.658.047 | 31.472.263 | 15.807.209 | 22.406.996 | 6.238.099 | 44.452.304 |
| | 2014 | 6.956.920 | 4.533.943 | 1.810.326 | 13.301.189 | 9.064.671 | 16.554.233 | 4.148.630 | 29.767.534 | 16.021.591 | 21.088.176 | 5.958.956 | 43.068.723 |
| 2015 | 7.708.213 | 3.754.419 | 2.108.850 | 13.571.482 | 10.461.024 | 17.406.764 | 4.467.289 | 32.335.077 | 18.169.237 | 21.161.183 | 6.576.139 | 45.906.559 | |

| | | |
|-----------------|-------------------------------------|---|
| EM TONELADAS | MOVIMENTO NO PORTO DE SANTOS | CODESP - FL. 04 ESTATÍSTICA - MAI / 15 |
|-----------------|-------------------------------------|---|

| ESPECIFICAÇÃO | IMPORTAÇÃO | | | | EXPORTAÇÃO | | | | TOTAL | | | |
|---------------|-------------|------------------|-------------------|------|-------------|------------------|-------------------|------|-------------|------------------|-------------------|------|
| | Carga Geral | Sólidos a Granel | Líquidos a Granel | Soma | Carga Geral | Sólidos a Granel | Líquidos a Granel | Soma | Carga Geral | Sólidos a Granel | Líquidos a Granel | Soma |

NO MES

| | | | | | | | | | | | | | |
|-------------|------------------|-----------|---------|---------|-----------|-----------|-----------|---------|-----------|-----------|-----------|-----------|------------|
| LONGO CURSO | Cais Público | 38.212 | 285.006 | 263.638 | 586.856 | 327.050 | 2.767.296 | 367.808 | 3.462.154 | 365.262 | 3.052.302 | 631.446 | 4.049.010 |
| | T. Privado | 1.038.051 | 118.015 | - | 1.156.066 | 1.542.953 | 1.182.081 | - | 2.725.034 | 2.581.004 | 1.300.096 | - | 3.881.100 |
| | T. Uso Privativo | 109.747 | 316.274 | 46.578 | 472.599 | 170.186 | 194.719 | 59.243 | 424.148 | 279.933 | 510.993 | 105.821 | 896.747 |
| | SOMA | 1.186.010 | 719.295 | 310.216 | 2.215.521 | 2.040.189 | 4.144.096 | 427.051 | 6.611.336 | 3.226.199 | 4.863.391 | 737.267 | 8.826.857 |
| CABO-TAGEM | Cais Público | 32 | 27.202 | 102.575 | 129.809 | 525 | - | 377.477 | 378.002 | 557 | 27.202 | 480.052 | 507.811 |
| | T. Privado | 259.644 | - | - | 259.644 | 244.321 | - | - | 244.321 | 503.965 | - | - | 503.965 |
| | T. Uso Privativo | 66.792 | 22.349 | 47.476 | 136.617 | 108.609 | - | - | 108.609 | 175.401 | 22.349 | 47.476 | 245.226 |
| | SOMA | 326.468 | 49.551 | 150.051 | 526.070 | 353.455 | - | 377.477 | 730.932 | 679.923 | 49.551 | 527.528 | 1.257.002 |
| TOTAL | Cais Público | 38.244 | 312.208 | 366.213 | 716.665 | 327.575 | 2.767.296 | 745.285 | 3.840.156 | 365.819 | 3.079.504 | 1.111.498 | 4.556.821 |
| | T. Privado | 1.297.695 | 118.015 | - | 1.415.710 | 1.787.274 | 1.182.081 | - | 2.969.355 | 3.084.969 | 1.300.096 | - | 4.385.065 |
| | T. Uso Privativo | 176.539 | 338.623 | 94.054 | 609.216 | 278.795 | 194.719 | 59.243 | 532.757 | 455.334 | 533.342 | 153.297 | 1.141.973 |
| | TOTAL | 1.512.478 | 768.846 | 460.267 | 2.741.591 | 2.393.644 | 4.144.096 | 804.528 | 7.342.268 | 3.906.122 | 4.912.942 | 1.264.795 | 10.083.859 |

ACUMULADO

| | | | | | | | | | | | | | |
|-------------|------------------|-----------|-----------|-----------|------------|------------|------------|-----------|------------|------------|------------|-----------|------------|
| LONGO CURSO | Cais Público | 193.477 | 1.151.978 | 1.422.714 | 2.768.169 | 1.419.007 | 11.252.104 | 1.601.047 | 14.272.158 | 1.612.484 | 12.404.082 | 3.023.761 | 17.040.327 |
| | T. Privado | 5.352.572 | 513.120 | - | 5.865.692 | 6.480.756 | 5.325.529 | - | 11.806.285 | 11.833.328 | 5.838.649 | - | 17.671.977 |
| | T. Uso Privativo | 694.575 | 1.673.896 | 175.692 | 2.544.163 | 734.804 | 795.482 | 325.668 | 1.855.954 | 1.429.379 | 2.469.378 | 501.360 | 4.400.117 |
| | SOMA | 6.240.624 | 3.338.994 | 1.598.406 | 11.178.024 | 8.634.567 | 17.373.115 | 1.926.715 | 27.934.397 | 14.875.191 | 20.712.109 | 3.525.121 | 39.112.421 |
| CABO-TAGEM | Cais Público | 1.961 | 205.042 | 295.551 | 502.554 | 10.715 | 9.680 | 2.540.574 | 2.560.969 | 12.676 | 214.722 | 2.836.125 | 3.063.523 |
| | T. Privado | 1.125.109 | - | - | 1.125.109 | 1.248.017 | - | - | 1.248.017 | 2.373.126 | - | - | 2.373.126 |
| | T. Uso Privativo | 340.519 | 210.383 | 214.893 | 765.795 | 567.725 | 23.969 | - | 591.694 | 908.244 | 234.352 | 214.893 | 1.357.489 |
| | SOMA | 1.467.589 | 415.425 | 510.444 | 2.393.458 | 1.826.457 | 33.649 | 2.540.574 | 4.400.680 | 3.294.046 | 449.074 | 3.051.018 | 6.794.138 |
| TOTAL | Cais Público | 195.438 | 1.357.020 | 1.718.265 | 3.270.723 | 1.429.722 | 11.261.784 | 4.141.621 | 16.833.127 | 1.625.160 | 12.618.804 | 5.859.886 | 20.103.850 |
| | T. Privado | 6.477.681 | 513.120 | - | 6.990.801 | 7.728.773 | 5.325.529 | - | 13.054.302 | 14.206.454 | 5.838.649 | - | 20.045.103 |
| | T. Uso Privativo | 1.035.094 | 1.884.279 | 390.585 | 3.309.958 | 1.302.529 | 819.451 | 325.668 | 2.447.648 | 2.337.623 | 2.703.730 | 716.253 | 5.757.606 |
| | TOTAL | 7.708.213 | 3.754.419 | 2.108.850 | 13.571.482 | 10.461.024 | 17.406.764 | 4.467.289 | 32.335.077 | 18.169.237 | 21.161.183 | 6.576.139 | 45.906.559 |

| | | |
|-----------------|--|--|
| EM TONELADAS | COMPARATIVO DOS TOTAIS MOVIMENTADOS PORTO DE SANTOS | CODESP - FL.05 ESTATÍSTICA - MAI / 15 |
|-----------------|--|--|

| Ano Mês | 2010 | 2011 | 2012 | 2013 | 2014 | Média 2010 / 2014 | 2015 | Diferenças | | | |
|------------|------|------|------|------|------|----------------------|------|--------------|---|-----------|---|
| | | | | | | | | 2015 - Média | % | 2015-2014 | % |

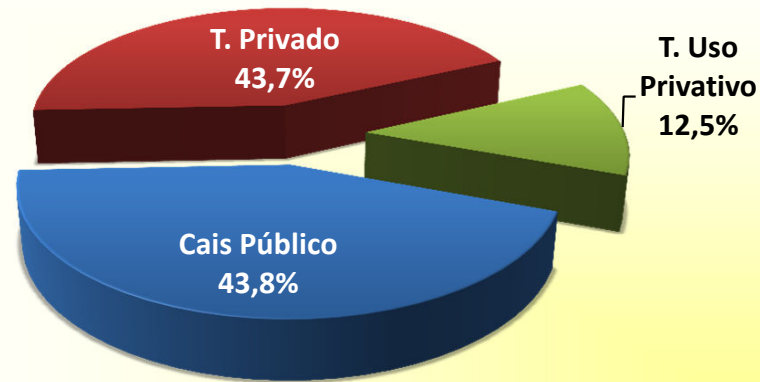
| | | | | | | | | | | | |
|-----------|-----------|-----------|-----------|-----------|------------|-----------|------------|-----------|----|-----------|----|
| Janeiro | 6.089.904 | 6.317.778 | 6.281.231 | 7.974.877 | 6.893.157 | 6.711.389 | 7.507.230 | 795.841 | 12 | 614.073 | 9 |
| Fevereiro | 6.269.339 | 6.129.410 | 7.180.001 | 7.499.750 | 7.802.702 | 6.976.240 | 8.541.527 | 1.565.287 | 22 | 738.825 | 9 |
| Março | 7.849.870 | 7.794.313 | 8.595.005 | 9.399.252 | 10.444.475 | 8.816.583 | 10.312.506 | 1.495.923 | 17 | -131.969 | -1 |
| Abril | 7.389.073 | 8.484.823 | 8.404.551 | 9.710.768 | 9.058.232 | 8.609.489 | 9.461.437 | 851.948 | 10 | 403.205 | 4 |
| Maio | 8.945.912 | 7.874.468 | 8.232.209 | 9.867.657 | 8.870.003 | 8.758.050 | 10.083.859 | 1.325.809 | 15 | 1.213.856 | 14 |
| Junho | - | - | - | - | - | - | - | - | - | - | - |
| Julho | - | - | - | - | - | - | - | - | - | - | - |
| Agosto | - | - | - | - | - | - | - | - | - | - | - |
| Setembro | - | - | - | - | - | - | - | - | - | - | - |
| Outubro | - | - | - | - | - | - | - | - | - | - | - |
| Novembro | - | - | - | - | - | - | - | - | - | - | - |
| Dezembro | - | - | - | - | - | - | - | - | - | - | - |

| | | | | | | | | | | | |
|--------------|-------------------|-------------------|-------------------|-------------------|-------------------|-------------------|-------------------|------------------|-----------|------------------|----------|
| Total | 36.544.098 | 36.600.792 | 38.692.997 | 44.452.304 | 43.068.569 | 39.871.752 | 45.906.559 | 6.034.807 | 15 | 2.837.990 | 7 |
|--------------|-------------------|-------------------|-------------------|-------------------|-------------------|-------------------|-------------------|------------------|-----------|------------------|----------|

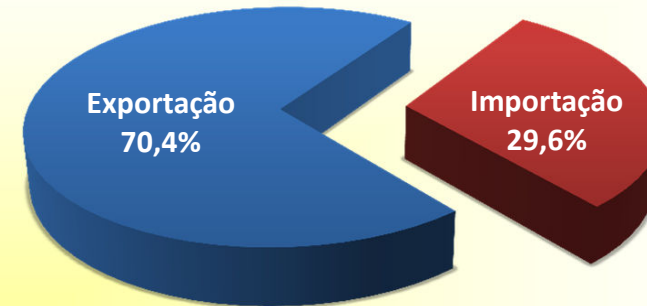
| | | | | | | | | | | | |
|--------------|-----------|-----------|-----------|-----------|-----------|-----------|-----------|-----------|----|---------|---|
| Média Mensal | 7.308.820 | 7.320.158 | 7.738.599 | 8.890.461 | 8.613.714 | 7.974.350 | 9.181.312 | 1.206.961 | 15 | 567.598 | 7 |
|--------------|-----------|-----------|-----------|-----------|-----------|-----------|-----------|-----------|----|---------|---|

Total JAN / MAI 2015 = 45.906.559 toneladas.

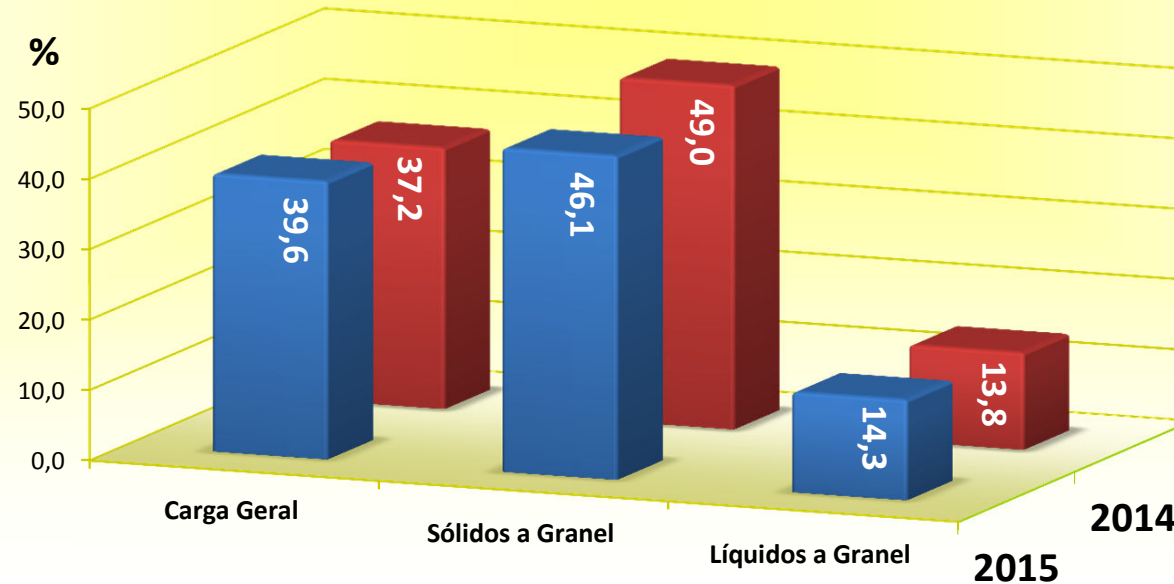
TIPO DE CAIS



SENTIDO DA CARGA



NATUREZA DA MERCADORIA



| | | |
|-----------------|--|--|
| EM TONELADAS | EVOLUÇÃO DA MOVIMENTAÇÃO MENSAL PORTO DE SANTOS | CODESP - FL.07 ESTATÍSTICA - MAI / 15 |
|-----------------|--|--|

| MÊS | CARGA GERAL | | | SÓLIDOS A GRANEL | | | LÍQUIDOS A GRANEL | | | TOTAL | | |
|-----|-------------|-----------|------|------------------|-----------|------|-------------------|-----------|------|-------------|-----------|------|
| | Longo Curso | Cabotagem | Soma | Longo Curso | Cabotagem | Soma | Longo Curso | Cabotagem | Soma | Longo Curso | Cabotagem | Soma |

IMPORTAÇÃO

| | | | | | | | | | | | | |
|------------------|------------------|------------------|------------------|------------------|----------------|------------------|------------------|----------------|------------------|-------------------|------------------|-------------------|
| JANEIRO | 1.231.539 | 232.172 | 1.463.711 | 693.755 | 121.761 | 815.516 | 241.646 | 78.549 | 320.195 | 2.166.940 | 432.482 | 2.599.422 |
| FEVEREIRO | 1.219.627 | 257.628 | 1.477.255 | 592.043 | 96.873 | 688.916 | 416.114 | 100.344 | 516.458 | 2.227.784 | 454.845 | 2.682.629 |
| MARÇO | 1.325.395 | 340.305 | 1.665.700 | 693.452 | 77.017 | 770.469 | 355.895 | 116.688 | 472.583 | 2.374.742 | 534.010 | 2.908.752 |
| ABRIL | 1.278.107 | 311.050 | 1.589.157 | 639.462 | 70.223 | 709.685 | 275.547 | 64.815 | 340.362 | 2.193.116 | 446.088 | 2.639.204 |
| MAIO | 1.186.010 | 326.468 | 1.512.478 | 719.295 | 49.551 | 768.846 | 310.216 | 150.051 | 460.267 | 2.215.521 | 526.070 | 2.741.591 |
| JUNHO | - | - | - | - | - | - | - | - | - | - | - | - |
| JULHO | - | - | - | - | - | - | - | - | - | - | - | - |
| AGOSTO | - | - | - | - | - | - | - | - | - | - | - | - |
| SETEMBRO | - | - | - | - | - | - | - | - | - | - | - | - |
| OUTUBRO | - | - | - | - | - | - | - | - | - | - | - | - |
| NOVEMBRO | - | - | - | - | - | - | - | - | - | - | - | - |
| DEZEMBRO | - | - | - | - | - | - | - | - | - | - | - | - |
| T O T A L | 6.240.678 | 1.467.623 | 7.708.301 | 3.338.007 | 415.425 | 3.753.432 | 1.599.418 | 510.447 | 2.109.865 | 11.178.103 | 2.393.495 | 13.571.598 |

EXPORTAÇÃO

| | | | | | | | | | | | | |
|------------------|------------------|------------------|-------------------|-------------------|---------------|-------------------|------------------|------------------|------------------|-------------------|------------------|-------------------|
| JANEIRO | 1.545.979 | 365.146 | 1.911.125 | 1.909.157 | 23.969 | 1.933.126 | 451.337 | 612.277 | 1.063.614 | 3.906.473 | 1.001.392 | 4.907.865 |
| FEVEREIRO | 1.479.664 | 345.265 | 1.824.929 | 3.216.347 | - | 3.216.347 | 333.938 | 483.737 | 817.675 | 5.029.949 | 829.002 | 5.858.951 |
| MARÇO | 1.866.328 | 402.935 | 2.269.263 | 4.163.701 | 9.681 | 4.173.382 | 401.707 | 559.457 | 961.164 | 6.431.736 | 972.073 | 7.403.809 |
| ABRIL | 1.702.461 | 359.693 | 2.062.154 | 3.939.817 | - | 3.939.817 | 312.686 | 507.634 | 820.320 | 5.954.964 | 867.327 | 6.822.291 |
| MAIO | 2.040.189 | 353.455 | 2.393.644 | 4.144.096 | - | 4.144.096 | 427.051 | 377.477 | 804.528 | 6.611.336 | 730.932 | 7.342.268 |
| JUNHO | - | - | - | - | - | - | - | - | - | - | - | - |
| JULHO | - | - | - | - | - | - | - | - | - | - | - | - |
| AGOSTO | - | - | - | - | - | - | - | - | - | - | - | - |
| SETEMBRO | - | - | - | - | - | - | - | - | - | - | - | - |
| OUTUBRO | - | - | - | - | - | - | - | - | - | - | - | - |
| NOVEMBRO | - | - | - | - | - | - | - | - | - | - | - | - |
| DEZEMBRO | - | - | - | - | - | - | - | - | - | - | - | - |
| T O T A L | 8.634.621 | 1.826.494 | 10.461.115 | 17.373.118 | 33.650 | 17.406.768 | 1.926.719 | 2.540.582 | 4.467.301 | 27.934.458 | 4.400.726 | 32.335.184 |

| | | |
|-----------------|---|--|
| EM TONELADAS | EVOLUÇÃO DA MOVIMENTAÇÃO MENSAL PORTO ORGANIZADO | CODESP - FL.08 ESTATÍSTICA - MAI / 15 |
|-----------------|---|--|

| MÊS | CARGA GERAL | | | SÓLIDOS A GRANEL | | | LÍQUIDOS A GRANEL | | | TOTAL | | |
|-----|-------------|-----------|------|------------------|-----------|------|-------------------|-----------|------|-------------|-----------|------|
| | Longo Curso | Cabotagem | Soma | Longo Curso | Cabotagem | Soma | Longo Curso | Cabotagem | Soma | Longo Curso | Cabotagem | Soma |

IMPORTAÇÃO

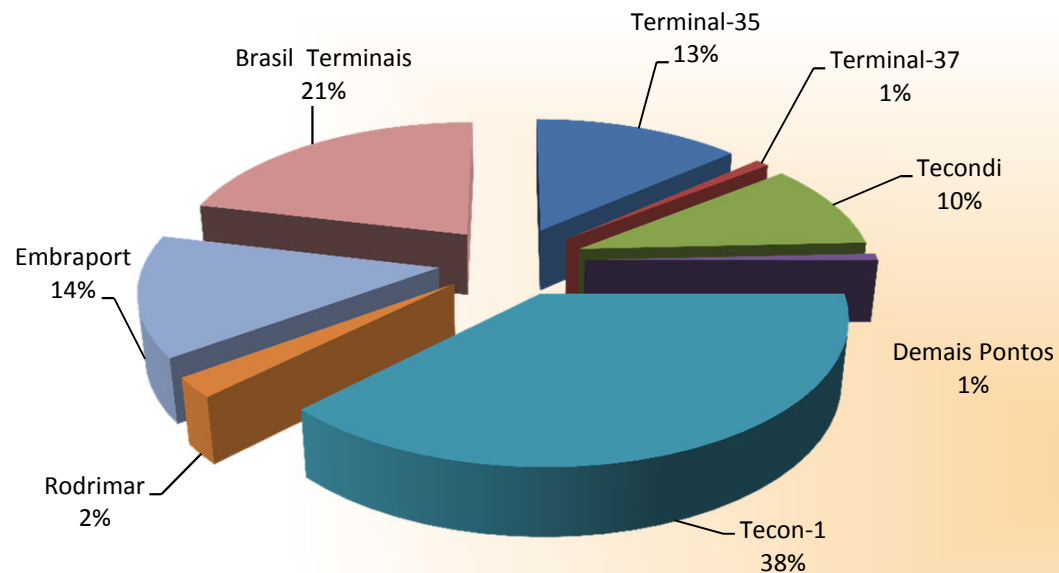
| | | | | | | | | | | | | |
|------------------|------------------|------------------|------------------|------------------|----------------|------------------|------------------|----------------|------------------|------------------|------------------|-------------------|
| JANEIRO | 1.091.785 | 174.113 | 1.265.898 | 380.470 | 52.712 | 433.182 | 204.004 | 78.549 | 282.553 | 1.676.259 | 305.374 | 1.981.633 |
| FEVEREIRO | 1.083.823 | 187.032 | 1.270.855 | 204.551 | 28.245 | 232.796 | 401.162 | 100.344 | 501.506 | 1.689.536 | 315.621 | 2.005.157 |
| MARÇO | 1.191.043 | 270.786 | 1.461.829 | 443.194 | 26.660 | 469.854 | 323.959 | 116.688 | 440.647 | 1.958.196 | 414.134 | 2.372.330 |
| ABRIL | 1.103.182 | 233.573 | 1.336.755 | 232.867 | 70.223 | 303.090 | 260.605 | 64.815 | 325.420 | 1.596.654 | 368.611 | 1.965.265 |
| MAIO | 1.076.263 | 259.676 | 1.335.939 | 403.021 | 27.202 | 430.223 | 266.161 | 150.051 | 416.212 | 1.745.445 | 436.929 | 2.182.374 |
| JUNHO | - | - | - | - | - | - | - | - | - | - | - | - |
| JULHO | - | - | - | - | - | - | - | - | - | - | - | - |
| AGOSTO | - | - | - | - | - | - | - | - | - | - | - | - |
| SETEMBRO | - | - | - | - | - | - | - | - | - | - | - | - |
| OUTUBRO | - | - | - | - | - | - | - | - | - | - | - | - |
| NOVEMBRO | - | - | - | - | - | - | - | - | - | - | - | - |
| DEZEMBRO | - | - | - | - | - | - | - | - | - | - | - | - |
| T O T A L | 5.546.096 | 1.125.180 | 6.671.276 | 1.664.103 | 205.042 | 1.869.145 | 1.455.891 | 510.447 | 1.966.338 | 8.666.090 | 1.840.669 | 10.506.759 |

EXPORTAÇÃO

| | | | | | | | | | | | | |
|------------------|------------------|------------------|------------------|-------------------|--------------|-------------------|------------------|------------------|------------------|-------------------|------------------|-------------------|
| JANEIRO | 1.445.365 | 270.534 | 1.715.899 | 1.909.157 | - | 1.909.157 | 451.337 | 612.277 | 1.063.614 | 3.805.859 | 882.811 | 4.688.670 |
| FEVEREIRO | 1.315.080 | 236.142 | 1.551.222 | 3.216.347 | - | 3.216.347 | 333.938 | 483.737 | 817.675 | 4.865.365 | 719.879 | 5.585.244 |
| MARÇO | 1.727.408 | 263.809 | 1.991.217 | 4.163.701 | 9.681 | 4.173.382 | 401.707 | 559.457 | 961.164 | 6.292.816 | 832.947 | 7.125.763 |
| ABRIL | 1.541.952 | 235.260 | 1.777.212 | 3.939.817 | - | 3.939.817 | 312.686 | 507.634 | 820.320 | 5.794.455 | 742.894 | 6.537.349 |
| MAIO | 1.870.003 | 244.846 | 2.114.849 | 4.144.096 | - | 4.144.096 | 427.051 | 377.477 | 804.528 | 6.441.150 | 622.323 | 7.063.473 |
| JUNHO | - | - | - | - | - | - | - | - | - | - | - | - |
| JULHO | - | - | - | - | - | - | - | - | - | - | - | - |
| AGOSTO | - | - | - | - | - | - | - | - | - | - | - | - |
| SETEMBRO | - | - | - | - | - | - | - | - | - | - | - | - |
| OUTUBRO | - | - | - | - | - | - | - | - | - | - | - | - |
| NOVEMBRO | - | - | - | - | - | - | - | - | - | - | - | - |
| DEZEMBRO | - | - | - | - | - | - | - | - | - | - | - | - |
| T O T A L | 7.899.808 | 1.250.591 | 9.150.399 | 17.373.118 | 9.681 | 17.382.799 | 1.926.719 | 2.540.582 | 4.467.301 | 27.199.645 | 3.800.854 | 31.000.499 |

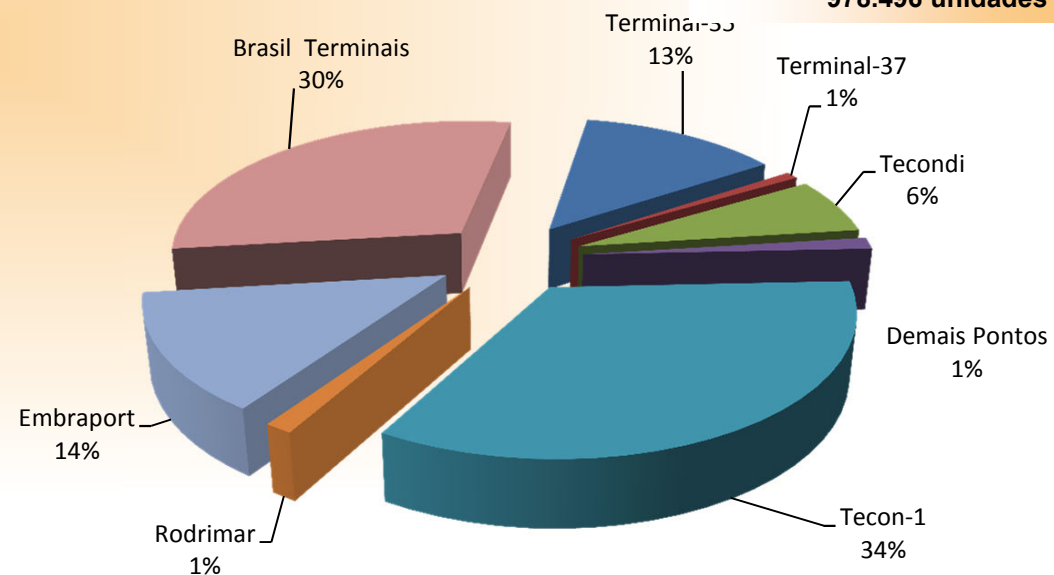
TOTAL DO ANO - 2014

2.374.426 unidades



ACUMULADO ATÉ O MÊS - 2015

978.496 unidades



EM UNIDADES
E TONELADAS

**MOVIMENTO MENSAL DE CONTÊINERES
PORTO DE SANTOS**

CODESP - FL.10
ESTATÍSTICA - MAI / 15

TOTAL

| Local | Tecon-1 | | Terminal 37 | | Terminal 35 | | Tecondi | | Rodrimar | | Embraport | | Brasil Terminais | | Demais Pontos | | Total | | |
|-------|---------|------|-------------|------|-------------|------|---------|------|----------|------|-----------|------|------------------|------|---------------|------|-------|-----|------|
| | Quant | Peso | Quant | Peso | Quant | Peso | Quant | Peso | Quant | Peso | Quant | Peso | Quant | Peso | Quant | Peso | Quant | TEU | Peso |

LONGO CURSO

| | | | | | | | | | | | | | | | | | | | | |
|--------|------|--------|---------|-----|--------|--------|---------|--------|---------|-------|--------|--------|---------|--------|-----------|-------|--------|---------|---------|-----------|
| Cheios | 20 | 18.891 | 375.188 | 351 | 8.053 | 4.941 | 99.828 | 5.780 | 121.967 | 1.244 | 29.419 | 3.980 | 77.918 | 22.965 | 526.272 | 968 | 25.577 | 59.120 | 59.120 | 1.264.222 |
| | 40 | 22.203 | 477.353 | 285 | 6.128 | 8.144 | 164.283 | 5.297 | 108.985 | 1.948 | 48.598 | 5.516 | 113.043 | 21.853 | 531.719 | 242 | 4.540 | 65.488 | 130.976 | 1.454.649 |
| | Soma | 41.094 | 852.541 | 636 | 14.181 | 13.085 | 264.111 | 11.077 | 230.952 | 3.192 | 78.017 | 9.496 | 190.961 | 44.818 | 1.057.991 | 1.210 | 30.117 | 124.608 | 190.096 | 2.718.871 |
| Vazios | 20 | 4.071 | 9.199 | 129 | 287 | 2.746 | 6.236 | 1.296 | 2.890 | 182 | 448 | 1.818 | 4.247 | 6.937 | 15.218 | 676 | 1.575 | 17.855 | 17.855 | 40.100 |
| | 40 | 10.272 | 40.164 | 69 | 311 | 4.705 | 18.937 | 2.810 | 11.227 | 87 | 358 | 3.286 | 13.282 | 5.690 | 22.815 | 106 | 578 | 27.025 | 54.050 | 107.672 |
| | Soma | 14.343 | 49.363 | 198 | 598 | 7.451 | 25.173 | 4.106 | 14.117 | 269 | 806 | 5.104 | 17.529 | 12.627 | 38.033 | 782 | 2.153 | 44.880 | 71.905 | 147.772 |
| Total | 20 | 22.962 | 384.387 | 480 | 8.340 | 7.687 | 106.064 | 7.076 | 124.857 | 1.426 | 29.867 | 5.798 | 82.165 | 29.902 | 541.490 | 1.644 | 27.152 | 76.975 | 76.975 | 1.304.322 |
| | 40 | 32.475 | 517.517 | 354 | 6.439 | 12.849 | 183.220 | 8.107 | 120.212 | 2.035 | 48.956 | 8.802 | 126.325 | 27.543 | 554.534 | 348 | 5.118 | 92.513 | 185.026 | 1.562.321 |
| | Soma | 55.437 | 901.904 | 834 | 14.779 | 20.536 | 289.284 | 15.183 | 245.069 | 3.461 | 78.823 | 14.600 | 208.490 | 57.445 | 1.096.024 | 1.992 | 32.270 | 169.488 | 262.001 | 2.866.643 |

CABOTAGEM

| | | | | | | | | | | | | | | | | | | | | |
|--------|------|--------|---------|-----|-------|-------|--------|---|---|---|---|--------|---------|--------|---------|----|-----|--------|--------|---------|
| Cheios | 20 | 5.914 | 133.825 | 22 | 532 | 129 | 2.684 | - | - | - | - | 1.819 | 39.556 | 5.883 | 141.087 | 10 | 93 | 13.777 | 13.777 | 317.777 |
| | 40 | 5.374 | 116.829 | 52 | 1.480 | 913 | 27.404 | - | - | - | - | 5.320 | 108.634 | 2.057 | 51.563 | - | - | 13.716 | 27.432 | 305.910 |
| | Soma | 11.288 | 250.654 | 74 | 2.012 | 1.042 | 30.088 | - | - | - | - | 7.139 | 148.190 | 7.940 | 192.650 | 10 | 93 | 27.493 | 41.209 | 623.687 |
| Vazios | 20 | 1.371 | 3.109 | - | - | 1.626 | 3.615 | - | - | - | - | 2.106 | 4.856 | 1.703 | 3.732 | 2 | 8 | 6.808 | 6.808 | 15.320 |
| | 40 | 2.083 | 8.096 | 34 | 133 | 1.749 | 6.898 | - | - | - | - | 2.162 | 8.787 | 745 | 2.978 | - | - | 6.773 | 13.546 | 26.892 |
| | Soma | 3.454 | 11.205 | 34 | 133 | 3.375 | 10.513 | - | - | - | - | 4.268 | 13.643 | 2.448 | 6.710 | 2 | 8 | 13.581 | 20.354 | 42.212 |
| Total | 20 | 7.285 | 136.934 | 22 | 532 | 1.755 | 6.299 | - | - | - | - | 3.925 | 44.412 | 7.586 | 144.819 | 12 | 101 | 20.585 | 20.585 | 333.097 |
| | 40 | 7.457 | 124.925 | 86 | 1.613 | 2.662 | 34.302 | - | - | - | - | 7.482 | 117.421 | 2.802 | 54.541 | - | - | 20.489 | 40.978 | 332.802 |
| | Soma | 14.742 | 261.859 | 108 | 2.145 | 4.417 | 40.601 | - | - | - | - | 11.407 | 161.833 | 10.388 | 199.360 | 12 | 101 | 41.074 | 61.563 | 665.899 |

TOTAL

| | | | | | | | | | | | | | | | | | | | | |
|--------|------|--------|-----------|-----|--------|--------|---------|--------|---------|-------|--------|--------|---------|--------|-----------|-------|--------|---------|---------|-----------|
| Cheios | 20 | 24.805 | 509.013 | 373 | 8.585 | 5.070 | 102.512 | 5.780 | 121.967 | 1.244 | 29.419 | 5.799 | 117.474 | 28.848 | 667.359 | 978 | 25.670 | 72.897 | 72.897 | 1.581.999 |
| | 40 | 27.577 | 594.182 | 337 | 7.608 | 9.057 | 191.687 | 5.297 | 108.985 | 1.948 | 48.598 | 10.836 | 221.677 | 23.910 | 583.282 | 242 | 4.540 | 79.204 | 158.408 | 1.760.559 |
| | Soma | 52.382 | 1.103.195 | 710 | 16.193 | 14.127 | 294.199 | 11.077 | 230.952 | 3.192 | 78.017 | 16.635 | 339.151 | 52.758 | 1.250.641 | 1.220 | 30.210 | 152.101 | 231.305 | 3.342.558 |
| Vazios | 20 | 5.442 | 12.308 | 129 | 287 | 4.372 | 9.851 | 1.296 | 2.890 | 182 | 448 | 3.924 | 9.103 | 8.640 | 18.950 | 678 | 1.583 | 24.663 | 24.663 | 55.420 |
| | 40 | 12.355 | 48.260 | 103 | 444 | 6.454 | 25.835 | 2.810 | 11.227 | 87 | 358 | 5.448 | 22.069 | 6.435 | 25.793 | 106 | 578 | 33.798 | 67.596 | 134.564 |
| | Soma | 17.797 | 60.568 | 232 | 731 | 10.826 | 35.686 | 4.106 | 14.117 | 269 | 806 | 9.372 | 31.172 | 15.075 | 44.743 | 784 | 2.161 | 58.461 | 92.259 | 189.984 |
| Total | 20 | 30.247 | 521.321 | 502 | 8.872 | 9.442 | 112.363 | 7.076 | 124.857 | 1.426 | 29.867 | 9.723 | 126.577 | 37.488 | 686.309 | 1.656 | 27.253 | 97.560 | 97.560 | 1.637.419 |
| | 40 | 39.932 | 642.442 | 440 | 8.052 | 15.511 | 217.522 | 8.107 | 120.212 | 2.035 | 48.956 | 16.284 | 243.746 | 30.345 | 609.075 | 348 | 5.118 | 113.002 | 226.004 | 1.895.123 |
| | Soma | 70.179 | 1.163.763 | 942 | 16.924 | 24.953 | 329.885 | 15.183 | 245.069 | 3.461 | 78.823 | 26.007 | 370.323 | 67.833 | 1.295.384 | 2.004 | 32.371 | 210.562 | 323.564 | 3.532.542 |

EM UNIDADES
E TONELADAS

**MOVIMENTO MENSAL DE CONTÊINERES
PORTO DE SANTOS**

CODESP - FL.10-A
ESTATÍSTICA - MAI / 15

IMPORTAÇÃO

| Local | Tecon-1 | | Terminal 37 | | Terminal 35 | | Tecondi | | Rodrimar | | Embraport | | Brasil Terminais | | Demais Pontos | | Total | | |
|-------|---------|------|-------------|------|-------------|------|---------|------|----------|------|-----------|------|------------------|------|---------------|------|-------|-----|------|
| | Quant | Peso | Quant | Peso | Quant | Peso | Quant | Peso | Quant | Peso | Quant | Peso | Quant | Peso | Quant | Peso | Quant | TEU | Peso |

LONGO CURSO

| | | | | | | | | | | | | | | | | | | | | |
|--------|------|--------|---------|-----|-----|-------|---------|-------|---------|-------|--------|-------|---------|--------|---------|-----|-------|--------|---------|-----------|
| Cheios | 20 | 8.298 | 143.971 | - | - | 2.616 | 43.283 | 2.440 | 45.226 | 418 | 10.088 | 2.901 | 52.326 | 8.766 | 175.001 | 87 | 1.895 | 25.526 | 25.526 | 471.790 |
| | 40 | 12.114 | 219.865 | - | - | 4.330 | 63.033 | 2.835 | 52.608 | 619 | 16.108 | 3.146 | 51.927 | 10.958 | 231.935 | 122 | 2.438 | 34.124 | 68.248 | 637.914 |
| | Soma | 20.412 | 363.836 | - | - | 6.946 | 106.316 | 5.275 | 97.834 | 1.037 | 26.196 | 6.047 | 104.253 | 19.724 | 406.936 | 209 | 4.333 | 59.650 | 93.774 | 1.109.704 |
| Vazios | 20 | 2.043 | 4.579 | 129 | 287 | 697 | 1.572 | 684 | 1.534 | 164 | 398 | 567 | 1.304 | 5.962 | 13.074 | 671 | 1.543 | 10.917 | 10.917 | 24.291 |
| | 40 | 3.977 | 15.550 | - | - | 982 | 4.111 | 862 | 3.501 | 80 | 320 | 1.022 | 4.190 | 2.501 | 10.051 | 76 | 293 | 9.500 | 19.000 | 38.016 |
| | Soma | 6.020 | 20.129 | 129 | 287 | 1.679 | 5.683 | 1.546 | 5.035 | 244 | 718 | 1.589 | 5.494 | 8.463 | 23.125 | 747 | 1.836 | 20.417 | 29.917 | 62.307 |
| Total | 20 | 10.341 | 148.550 | 129 | 287 | 3.313 | 44.855 | 3.124 | 46.760 | 582 | 10.486 | 3.468 | 53.630 | 14.728 | 188.075 | 758 | 3.438 | 36.443 | 36.443 | 496.081 |
| | 40 | 16.091 | 235.415 | - | - | 5.312 | 67.144 | 3.697 | 56.109 | 699 | 16.428 | 4.168 | 56.117 | 13.459 | 241.986 | 198 | 2.731 | 43.624 | 87.248 | 675.930 |
| | Soma | 26.432 | 383.965 | 129 | 287 | 8.625 | 111.999 | 6.821 | 102.869 | 1.281 | 26.914 | 7.636 | 109.747 | 28.187 | 430.061 | 956 | 6.169 | 80.067 | 123.691 | 1.172.011 |

CABOTAGEM

| | | | | | | | | | | | | | | | | | | | | |
|--------|------|-------|---------|----|-------|-------|--------|---|---|---|---|-------|--------|-------|---------|---|----|--------|--------|---------|
| Cheios | 20 | 3.426 | 78.970 | 11 | 266 | 63 | 1.318 | - | - | - | - | 487 | 12.482 | 3.361 | 81.342 | 2 | 11 | 7.350 | 7.350 | 174.389 |
| | 40 | 2.061 | 45.556 | 26 | 740 | 457 | 13.729 | - | - | - | - | 2.504 | 44.672 | 747 | 20.238 | - | - | 5.795 | 11.590 | 124.935 |
| | Soma | 5.487 | 124.526 | 37 | 1.006 | 520 | 15.047 | - | - | - | - | 2.991 | 57.154 | 4.108 | 101.580 | 2 | 11 | 13.145 | 18.940 | 299.324 |
| Vazios | 20 | 627 | 1.432 | - | - | 1.275 | 2.825 | - | - | - | - | 1.704 | 3.932 | 202 | 440 | 2 | 8 | 3.810 | 3.810 | 8.637 |
| | 40 | 1.530 | 5.954 | - | - | 1.160 | 4.545 | - | - | - | - | 1.392 | 5.706 | 573 | 2.289 | - | - | 4.655 | 9.310 | 18.494 |
| | Soma | 2.157 | 7.386 | - | - | 2.435 | 7.370 | - | - | - | - | 3.096 | 9.638 | 775 | 2.729 | 2 | 8 | 8.465 | 13.120 | 27.131 |
| Total | 20 | 4.053 | 80.402 | 11 | 266 | 1.338 | 4.143 | - | - | - | - | 2.191 | 16.414 | 3.563 | 81.782 | 4 | 19 | 11.160 | 11.160 | 183.026 |
| | 40 | 3.591 | 51.510 | 26 | 740 | 1.617 | 18.274 | - | - | - | - | 3.896 | 50.378 | 1.320 | 22.527 | - | - | 10.450 | 20.900 | 143.429 |
| | Soma | 7.644 | 131.912 | 37 | 1.006 | 2.955 | 22.417 | - | - | - | - | 6.087 | 66.792 | 4.883 | 104.309 | 4 | 19 | 21.610 | 32.060 | 326.455 |

TOTAL

| | | | | | | | | | | | | | | | | | | | | |
|--------|------|--------|---------|-----|-------|--------|---------|-------|---------|-------|--------|--------|---------|--------|---------|-----|-------|---------|---------|-----------|
| Cheios | 20 | 11.724 | 222.941 | 11 | 266 | 2.679 | 44.601 | 2.440 | 45.226 | 418 | 10.088 | 3.388 | 64.808 | 12.127 | 256.343 | 89 | 1.906 | 32.876 | 32.876 | 646.179 |
| | 40 | 14.175 | 265.421 | 26 | 740 | 4.787 | 76.762 | 2.835 | 52.608 | 619 | 16.108 | 5.650 | 96.599 | 11.705 | 252.173 | 122 | 2.438 | 39.919 | 79.838 | 762.849 |
| | Soma | 25.899 | 488.362 | 37 | 1.006 | 7.466 | 121.363 | 5.275 | 97.834 | 1.037 | 26.196 | 9.038 | 161.407 | 23.832 | 508.516 | 211 | 4.344 | 72.795 | 112.714 | 1.409.028 |
| Vazios | 20 | 2.670 | 6.011 | 129 | 287 | 1.972 | 4.397 | 684 | 1.534 | 164 | 398 | 2.271 | 5.236 | 6.164 | 13.514 | 673 | 1.551 | 14.727 | 14.727 | 32.928 |
| | 40 | 5.507 | 21.504 | - | - | 2.142 | 8.656 | 862 | 3.501 | 80 | 320 | 2.414 | 9.896 | 3.074 | 12.340 | 76 | 293 | 14.155 | 28.310 | 56.510 |
| | Soma | 8.177 | 27.515 | 129 | 287 | 4.114 | 13.053 | 1.546 | 5.035 | 244 | 718 | 4.685 | 15.132 | 9.238 | 25.854 | 749 | 1.844 | 28.882 | 43.037 | 89.438 |
| Total | 20 | 14.394 | 228.952 | 140 | 553 | 4.651 | 48.998 | 3.124 | 46.760 | 582 | 10.486 | 5.659 | 70.044 | 18.291 | 269.857 | 762 | 3.457 | 47.603 | 47.603 | 679.107 |
| | 40 | 19.682 | 286.925 | 26 | 740 | 6.929 | 85.418 | 3.697 | 56.109 | 699 | 16.428 | 8.064 | 106.495 | 14.779 | 264.513 | 198 | 2.731 | 54.074 | 108.148 | 819.359 |
| | Soma | 34.076 | 515.877 | 166 | 1.293 | 11.580 | 134.416 | 6.821 | 102.869 | 1.281 | 26.914 | 13.723 | 176.539 | 33.070 | 534.370 | 960 | 6.188 | 101.677 | 155.751 | 1.498.466 |

EM UNIDADES
E TONELADAS

**MOVIMENTO MENSAL DE CONTÊINERES
PORTO DE SANTOS**

CODESP - FL.10-B
ESTATÍSTICA - MAI / 15

EXPORTAÇÃO

| Local | Tecon-1 | | Terminal 37 | | Terminal 35 | | Tecondi | | Rodrimar | | Embraport | | Brasil Terminais | | Demais Pontos | | Total | | |
|-------|---------|------|-------------|------|-------------|------|---------|------|----------|------|-----------|------|------------------|------|---------------|------|-------|-----|------|
| | Quant | Peso | Quant | Peso | Quant | Peso | Quant | Peso | Quant | Peso | Quant | Peso | Quant | Peso | Quant | Peso | Quant | TEU | Peso |

LONGO CURSO

| | | | | | | | | | | | | | | | | | | | | |
|--------|------|--------|---------|-----|--------|--------|---------|-------|---------|-------|--------|-------|--------|--------|---------|-------|--------|--------|---------|-----------|
| Cheios | 20 | 10.593 | 231.217 | 351 | 8.053 | 2.325 | 56.545 | 3.340 | 76.741 | 826 | 19.331 | 1.079 | 25.592 | 14.199 | 351.271 | 881 | 23.682 | 33.594 | 33.594 | 792.432 |
| | 40 | 10.089 | 257.488 | 285 | 6.128 | 3.814 | 101.250 | 2.462 | 56.377 | 1.329 | 32.490 | 2.370 | 61.116 | 10.895 | 299.784 | 120 | 2.102 | 31.364 | 62.728 | 816.735 |
| | Soma | 20.682 | 488.705 | 636 | 14.181 | 6.139 | 157.795 | 5.802 | 133.118 | 2.155 | 51.821 | 3.449 | 86.708 | 25.094 | 651.055 | 1.001 | 25.784 | 64.958 | 96.322 | 1.609.167 |
| Vazios | 20 | 2.028 | 4.620 | - | - | 2.049 | 4.664 | 612 | 1.356 | 18 | 50 | 1.251 | 2.943 | 975 | 2.144 | 5 | 32 | 6.938 | 6.938 | 15.809 |
| | 40 | 6.295 | 24.614 | 69 | 311 | 3.723 | 14.826 | 1.948 | 7.726 | 7 | 38 | 2.264 | 9.092 | 3.189 | 12.764 | 30 | 285 | 17.525 | 35.050 | 69.656 |
| | Soma | 8.323 | 29.234 | 69 | 311 | 5.772 | 19.490 | 2.560 | 9.082 | 25 | 88 | 3.515 | 12.035 | 4.164 | 14.908 | 35 | 317 | 24.463 | 41.988 | 85.465 |
| Total | 20 | 12.621 | 235.837 | 351 | 8.053 | 4.374 | 61.209 | 3.952 | 78.097 | 844 | 19.381 | 2.330 | 28.535 | 15.174 | 353.415 | 886 | 23.714 | 40.532 | 40.532 | 808.241 |
| | 40 | 16.384 | 282.102 | 354 | 6.439 | 7.537 | 116.076 | 4.410 | 64.103 | 1.336 | 32.528 | 4.634 | 70.208 | 14.084 | 312.548 | 150 | 2.387 | 48.889 | 97.778 | 886.391 |
| | Soma | 29.005 | 517.939 | 705 | 14.492 | 11.911 | 177.285 | 8.362 | 142.200 | 2.180 | 51.909 | 6.964 | 98.743 | 29.258 | 665.963 | 1.036 | 26.101 | 89.421 | 138.310 | 1.694.632 |

CABOTAGEM

| | | | | | | | | | | | | | | | | | | | | |
|--------|------|-------|---------|----|-------|-------|--------|---|---|---|---|-------|--------|-------|--------|---|----|--------|--------|---------|
| Cheios | 20 | 2.488 | 54.855 | 11 | 266 | 66 | 1.366 | - | - | - | - | 1.332 | 27.074 | 2.522 | 59.745 | 8 | 82 | 6.427 | 6.427 | 143.388 |
| | 40 | 3.313 | 71.273 | 26 | 740 | 456 | 13.675 | - | - | - | - | 2.816 | 63.962 | 1.310 | 31.325 | - | - | 7.921 | 15.842 | 180.975 |
| | Soma | 5.801 | 126.128 | 37 | 1.006 | 522 | 15.041 | - | - | - | - | 4.148 | 91.036 | 3.832 | 91.070 | 8 | 82 | 14.348 | 22.269 | 324.363 |
| Vazios | 20 | 744 | 1.677 | - | - | 351 | 790 | - | - | - | - | 402 | 924 | 1.501 | 3.292 | - | - | 2.998 | 2.998 | 6.683 |
| | 40 | 553 | 2.142 | 34 | 133 | 589 | 2.353 | - | - | - | - | 770 | 3.081 | 172 | 689 | - | - | 2.118 | 4.236 | 8.398 |
| | Soma | 1.297 | 3.819 | 34 | 133 | 940 | 3.143 | - | - | - | - | 1.172 | 4.005 | 1.673 | 3.981 | - | - | 5.116 | 7.234 | 15.081 |
| Total | 20 | 3.232 | 56.532 | 11 | 266 | 417 | 2.156 | - | - | - | - | 1.734 | 27.998 | 4.023 | 63.037 | 8 | 82 | 9.425 | 9.425 | 150.071 |
| | 40 | 3.866 | 73.415 | 60 | 873 | 1.045 | 16.028 | - | - | - | - | 3.586 | 67.043 | 1.482 | 32.014 | - | - | 10.039 | 20.078 | 189.373 |
| | Soma | 7.098 | 129.947 | 71 | 1.139 | 1.462 | 18.184 | - | - | - | - | 5.320 | 95.041 | 5.505 | 95.051 | 8 | 82 | 19.464 | 29.503 | 339.444 |

TOTAL

| | | | | | | | | | | | | | | | | | | | | |
|--------|------|--------|---------|-----|--------|--------|---------|-------|---------|-------|--------|--------|---------|--------|---------|-------|--------|---------|---------|-----------|
| Cheios | 20 | 13.081 | 286.072 | 362 | 8.319 | 2.391 | 57.911 | 3.340 | 76.741 | 826 | 19.331 | 2.411 | 52.666 | 16.721 | 411.016 | 889 | 23.764 | 40.021 | 40.021 | 935.820 |
| | 40 | 13.402 | 328.761 | 311 | 6.868 | 4.270 | 114.925 | 2.462 | 56.377 | 1.329 | 32.490 | 5.186 | 125.078 | 12.205 | 331.109 | 120 | 2.102 | 39.285 | 78.570 | 997.710 |
| | Soma | 26.483 | 614.833 | 673 | 15.187 | 6.661 | 172.836 | 5.802 | 133.118 | 2.155 | 51.821 | 7.597 | 177.744 | 28.926 | 742.125 | 1.009 | 25.866 | 79.306 | 118.591 | 1.933.530 |
| Vazios | 20 | 2.772 | 6.297 | - | - | 2.400 | 5.454 | 612 | 1.356 | 18 | 50 | 1.653 | 3.867 | 2.476 | 5.436 | 5 | 32 | 9.936 | 9.936 | 22.492 |
| | 40 | 6.848 | 26.756 | 103 | 444 | 4.312 | 17.179 | 1.948 | 7.726 | 7 | 38 | 3.034 | 12.173 | 3.361 | 13.453 | 30 | 285 | 19.643 | 39.286 | 78.054 |
| | Soma | 9.620 | 33.053 | 103 | 444 | 6.712 | 22.633 | 2.560 | 9.082 | 25 | 88 | 4.687 | 16.040 | 5.837 | 18.889 | 35 | 317 | 29.579 | 49.222 | 100.546 |
| Total | 20 | 15.853 | 292.369 | 362 | 8.319 | 4.791 | 63.365 | 3.952 | 78.097 | 844 | 19.381 | 4.064 | 56.533 | 19.197 | 416.452 | 894 | 23.796 | 49.957 | 49.957 | 958.312 |
| | 40 | 20.250 | 355.517 | 414 | 7.312 | 8.582 | 132.104 | 4.410 | 64.103 | 1.336 | 32.528 | 8.220 | 137.251 | 15.566 | 344.562 | 150 | 2.387 | 58.928 | 117.856 | 1.075.764 |
| | Soma | 36.103 | 647.886 | 776 | 15.631 | 13.373 | 195.469 | 8.362 | 142.200 | 2.180 | 51.909 | 12.284 | 193.784 | 34.763 | 761.014 | 1.044 | 26.183 | 108.885 | 167.813 | 2.034.076 |

| | | |
|----------------------------|---|--|
| EM UNIDADES E TONELADAS | MOVIMENTO ACUMULADO DE CONTÊINERES PORTO DE SANTOS | CODESP - FL.11 ESTATÍSTICA - MAI / 15 |
|----------------------------|---|--|

TOTAL

| Local | Tecon-1 | | Terminal 37 | | Terminal 35 | | Tecondi | | Rodrimar | | Embraport | | Brasil Terminais | | Demais Pontos | | Total | | |
|-------|---------|------|-------------|------|-------------|------|---------|------|----------|------|-----------|------|------------------|------|---------------|------|-------|-----|------|
| | Quant | Peso | Quant | Peso | Quant | Peso | Quant | Peso | Quant | Peso | Quant | Peso | Quant | Peso | Quant | Peso | Quant | TEU | Peso |

LONGO CURSO

| | | | | | | | | | | | | | | | | | | | | |
|--------|------|---------|-----------|-------|--------|---------|-----------|--------|-----------|--------|---------|--------|-----------|---------|-----------|-------|---------|---------|-----------|------------|
| Cheios | 20 | 89.202 | 1.764.335 | 2.207 | 50.792 | 27.545 | 525.970 | 25.346 | 536.356 | 4.697 | 107.025 | 21.805 | 427.436 | 103.046 | 2.321.528 | 4.043 | 107.843 | 277.891 | 277.891 | 5.841.285 |
| | 40 | 107.735 | 2.309.310 | 1.814 | 40.100 | 48.027 | 926.787 | 23.203 | 477.835 | 7.432 | 183.717 | 28.720 | 591.321 | 94.091 | 2.175.731 | 911 | 19.073 | 311.933 | 623.866 | 6.723.874 |
| | Soma | 196.937 | 4.073.645 | 4.021 | 90.892 | 75.572 | 1.452.757 | 48.549 | 1.014.191 | 12.129 | 290.742 | 50.525 | 1.018.757 | 197.137 | 4.497.259 | 4.954 | 126.916 | 589.824 | 901.757 | 12.565.159 |
| Vazios | 20 | 22.750 | 51.133 | 1.311 | 2.944 | 8.591 | 19.636 | 6.564 | 15.128 | 289 | 710 | 8.754 | 21.509 | 19.207 | 42.079 | 2.413 | 5.613 | 69.879 | 69.879 | 158.752 |
| | 40 | 41.727 | 163.382 | 725 | 3.097 | 21.848 | 88.288 | 8.313 | 33.839 | 375 | 1.680 | 18.903 | 88.253 | 30.455 | 122.368 | 529 | 2.776 | 122.875 | 245.750 | 503.683 |
| | Soma | 64.477 | 214.515 | 2.036 | 6.041 | 30.439 | 107.924 | 14.877 | 48.967 | 664 | 2.390 | 27.657 | 109.762 | 49.662 | 164.447 | 2.942 | 8.389 | 192.754 | 315.629 | 662.435 |
| Total | 20 | 111.952 | 1.815.468 | 3.518 | 53.736 | 36.136 | 545.606 | 31.910 | 551.484 | 4.986 | 107.735 | 30.559 | 448.945 | 122.253 | 2.363.607 | 6.456 | 113.456 | 347.770 | 347.770 | 6.000.037 |
| | 40 | 149.462 | 2.472.692 | 2.539 | 43.197 | 69.875 | 1.015.075 | 31.516 | 511.674 | 7.807 | 185.397 | 47.623 | 679.574 | 124.546 | 2.298.099 | 1.440 | 21.849 | 434.808 | 869.616 | 7.227.557 |
| | Soma | 261.414 | 4.288.160 | 6.057 | 96.933 | 106.011 | 1.560.681 | 63.426 | 1.063.158 | 12.793 | 293.132 | 78.182 | 1.128.519 | 246.799 | 4.661.706 | 7.896 | 135.305 | 782.578 | 1.217.386 | 13.227.594 |

CABOTAGEM

| | | | | | | | | | | | | | | | | | | | | |
|--------|------|--------|-----------|-------|--------|--------|---------|---|---|---|---|--------|---------|--------|---------|-----|-------|---------|---------|-----------|
| Cheios | 20 | 28.900 | 654.218 | 43 | 934 | 1.148 | 22.464 | - | - | - | - | 9.504 | 206.190 | 24.631 | 587.597 | 159 | 1.442 | 64.385 | 64.385 | 1.472.845 |
| | 40 | 27.242 | 600.990 | 159 | 4.483 | 4.776 | 127.585 | - | - | - | - | 28.957 | 607.952 | 9.964 | 230.417 | - | - | 71.098 | 142.196 | 1.571.427 |
| | Soma | 56.142 | 1.255.208 | 202 | 5.417 | 5.924 | 150.049 | - | - | - | - | 38.461 | 814.142 | 34.595 | 818.014 | 159 | 1.442 | 135.483 | 206.581 | 3.044.272 |
| Vazios | 20 | 9.390 | 21.288 | 504 | 1.144 | 4.196 | 9.437 | - | - | - | - | 7.200 | 16.866 | 5.697 | 12.509 | 26 | 94 | 27.013 | 27.013 | 61.338 |
| | 40 | 10.165 | 39.792 | 1.391 | 5.380 | 10.099 | 41.112 | - | - | - | - | 8.565 | 35.157 | 3.202 | 12.806 | - | - | 33.422 | 66.844 | 134.247 |
| | Soma | 19.555 | 61.080 | 1.895 | 6.524 | 14.295 | 50.549 | - | - | - | - | 15.765 | 52.023 | 8.899 | 25.315 | 26 | 94 | 60.435 | 93.857 | 195.585 |
| Total | 20 | 38.290 | 675.506 | 547 | 2.078 | 5.344 | 31.901 | - | - | - | - | 16.704 | 223.056 | 30.328 | 600.106 | 185 | 1.536 | 91.398 | 91.398 | 1.534.183 |
| | 40 | 37.407 | 640.782 | 1.550 | 9.863 | 14.875 | 168.697 | - | - | - | - | 37.522 | 643.109 | 13.166 | 243.223 | - | - | 104.520 | 209.040 | 1.705.674 |
| | Soma | 75.697 | 1.316.288 | 2.097 | 11.941 | 20.219 | 200.598 | - | - | - | - | 54.226 | 866.165 | 43.494 | 843.329 | 185 | 1.536 | 195.918 | 300.438 | 3.239.857 |

TOTAL

| | | | | | | | | | | | | | | | | | | | | |
|--------|------|---------|-----------|-------|---------|---------|-----------|--------|-----------|--------|---------|---------|-----------|---------|-----------|-------|---------|---------|-----------|------------|
| Cheios | 20 | 118.102 | 2.418.553 | 2.250 | 51.726 | 28.693 | 548.434 | 25.346 | 536.356 | 4.697 | 107.025 | 31.309 | 633.626 | 127.677 | 2.909.125 | 4.202 | 109.285 | 342.276 | 342.276 | 7.314.130 |
| | 40 | 134.977 | 2.910.300 | 1.973 | 44.583 | 52.803 | 1.054.372 | 23.203 | 477.835 | 7.432 | 183.717 | 57.677 | 1.199.273 | 104.055 | 2.406.148 | 911 | 19.073 | 383.031 | 766.062 | 8.295.301 |
| | Soma | 253.079 | 5.328.853 | 4.223 | 96.309 | 81.496 | 1.602.806 | 48.549 | 1.014.191 | 12.129 | 290.742 | 88.986 | 1.832.899 | 231.732 | 5.315.273 | 5.113 | 128.358 | 725.307 | 1.108.338 | 15.609.431 |
| Vazios | 20 | 32.140 | 72.421 | 1.815 | 4.088 | 12.787 | 29.073 | 6.564 | 15.128 | 289 | 710 | 15.954 | 38.375 | 24.904 | 54.588 | 2.439 | 5.707 | 96.892 | 96.892 | 220.090 |
| | 40 | 51.892 | 203.174 | 2.116 | 8.477 | 31.947 | 129.400 | 8.313 | 33.839 | 375 | 1.680 | 27.468 | 123.410 | 33.657 | 135.174 | 529 | 2.776 | 156.297 | 312.594 | 637.930 |
| | Soma | 84.032 | 275.595 | 3.931 | 12.565 | 44.734 | 158.473 | 14.877 | 48.967 | 664 | 2.390 | 43.422 | 161.785 | 58.561 | 189.762 | 2.968 | 8.483 | 253.189 | 409.486 | 858.020 |
| Total | 20 | 150.242 | 2.490.974 | 4.065 | 55.814 | 41.480 | 577.507 | 31.910 | 551.484 | 4.986 | 107.735 | 47.263 | 672.001 | 152.581 | 2.963.713 | 6.641 | 114.992 | 439.168 | 439.168 | 7.534.220 |
| | 40 | 186.869 | 3.113.474 | 4.089 | 53.060 | 84.750 | 1.183.772 | 31.516 | 511.674 | 7.807 | 185.397 | 85.145 | 1.322.683 | 137.712 | 2.541.322 | 1.440 | 21.849 | 539.328 | 1.078.656 | 8.933.231 |
| | Soma | 337.111 | 5.604.448 | 8.154 | 108.874 | 126.230 | 1.761.279 | 63.426 | 1.063.158 | 12.793 | 293.132 | 132.408 | 1.994.684 | 290.293 | 5.505.035 | 8.081 | 136.841 | 978.496 | 1.517.824 | 16.467.451 |

EM UNIDADES
E TONELADAS

**MOVIMENTO ACUMULADO DE CONTÊINERES
PORTO DE SANTOS**

CODESP - FL.11-A
ESTATÍSTICA - MAI / 15

IMPORTAÇÃO

| Local | Tecon-1 | | Terminal 37 | | Terminal 35 | | Tecondi | | Rodrimar | | Embraport | | Brasil Terminais | | Demais Pontos | | Total | | |
|-------|---------|------|-------------|------|-------------|------|---------|------|----------|------|-----------|------|------------------|------|---------------|------|-------|-----|------|
| | Quant | Peso | Quant | Peso | Quant | Peso | Quant | Peso | Quant | Peso | Quant | Peso | Quant | Peso | Quant | Peso | Quant | TEU | Peso |

LONGO CURSO

| | | | | | | | | | | | | | | | | | | | | |
|--------|------|---------|-----------|-------|-------|--------|---------|--------|---------|-------|---------|--------|---------|---------|-----------|-------|--------|---------|---------|-----------|
| Cheios | 20 | 43.778 | 771.406 | 3 | 56 | 18.416 | 311.321 | 10.296 | 186.777 | 1.894 | 45.158 | 16.431 | 304.689 | 44.174 | 889.722 | 352 | 7.708 | 135.344 | 135.344 | 2.516.837 |
| | 40 | 63.138 | 1.164.535 | 46 | 1.129 | 30.600 | 461.021 | 12.518 | 232.322 | 2.668 | 67.984 | 18.232 | 317.243 | 53.822 | 1.102.715 | 392 | 9.214 | 181.416 | 362.832 | 3.356.163 |
| | Soma | 106.916 | 1.935.941 | 49 | 1.185 | 49.016 | 772.342 | 22.814 | 419.099 | 4.562 | 113.142 | 34.663 | 621.932 | 97.996 | 1.992.437 | 744 | 16.922 | 316.760 | 498.176 | 5.873.000 |
| Vazios | 20 | 9.091 | 20.495 | 1.105 | 2.481 | 1.069 | 2.546 | 4.717 | 10.916 | 259 | 637 | 2.357 | 5.660 | 13.496 | 29.611 | 2.347 | 5.401 | 34.441 | 34.441 | 77.747 |
| | 40 | 13.502 | 53.119 | 379 | 1.514 | 4.536 | 20.103 | 2.995 | 12.518 | 146 | 625 | 5.265 | 21.642 | 10.394 | 41.889 | 282 | 1.186 | 37.499 | 74.998 | 152.596 |
| | Soma | 22.593 | 73.614 | 1.484 | 3.995 | 5.605 | 22.649 | 7.712 | 23.434 | 405 | 1.262 | 7.622 | 27.302 | 23.890 | 71.500 | 2.629 | 6.587 | 71.940 | 109.439 | 230.343 |
| Total | 20 | 52.869 | 791.901 | 1.108 | 2.537 | 19.485 | 313.867 | 15.013 | 197.693 | 2.153 | 45.795 | 18.788 | 310.349 | 57.670 | 919.333 | 2.699 | 13.109 | 169.785 | 169.785 | 2.594.584 |
| | 40 | 76.640 | 1.217.654 | 425 | 2.643 | 35.136 | 481.124 | 15.513 | 244.840 | 2.814 | 68.609 | 23.497 | 338.885 | 64.216 | 1.144.604 | 674 | 10.400 | 218.915 | 437.830 | 3.508.759 |
| | Soma | 129.509 | 2.009.555 | 1.533 | 5.180 | 54.621 | 794.991 | 30.526 | 442.533 | 4.967 | 114.404 | 42.285 | 649.234 | 121.886 | 2.063.937 | 3.373 | 23.509 | 388.700 | 607.615 | 6.103.343 |

CABOTAGEM

| | | | | | | | | | | | | | | | | | | | | |
|--------|------|--------|---------|-------|-------|--------|--------|---|---|---|---|--------|---------|--------|---------|----|-----|--------|---------|-----------|
| Cheios | 20 | 17.275 | 397.541 | 16 | 397 | 324 | 6.326 | - | - | - | - | 2.423 | 60.588 | 12.649 | 304.880 | 73 | 595 | 32.760 | 32.760 | 770.327 |
| | 40 | 9.537 | 206.363 | 70 | 2.098 | 2.059 | 57.406 | - | - | - | - | 12.633 | 239.306 | 2.467 | 63.780 | - | - | 26.766 | 53.532 | 568.953 |
| | Soma | 26.812 | 603.904 | 86 | 2.495 | 2.383 | 63.732 | - | - | - | - | 15.056 | 299.894 | 15.116 | 368.660 | 73 | 595 | 59.526 | 86.292 | 1.339.280 |
| Vazios | 20 | 5.068 | 11.531 | 423 | 961 | 3.446 | 7.730 | - | - | - | - | 5.130 | 11.876 | 805 | 1.764 | 26 | 94 | 14.898 | 14.898 | 33.956 |
| | 40 | 7.408 | 28.901 | 753 | 2.905 | 5.879 | 23.244 | - | - | - | - | 7.004 | 28.749 | 2.318 | 9.270 | - | - | 23.362 | 46.724 | 93.069 |
| | Soma | 12.476 | 40.432 | 1.176 | 3.866 | 9.325 | 30.974 | - | - | - | - | 12.134 | 40.625 | 3.123 | 11.034 | 26 | 94 | 38.260 | 61.622 | 127.025 |
| Total | 20 | 22.343 | 409.072 | 439 | 1.358 | 3.770 | 14.056 | - | - | - | - | 7.553 | 72.464 | 13.454 | 306.644 | 99 | 689 | 47.658 | 47.658 | 804.283 |
| | 40 | 16.945 | 235.264 | 823 | 5.003 | 7.938 | 80.650 | - | - | - | - | 19.637 | 268.055 | 4.785 | 73.050 | - | - | 50.128 | 100.256 | 662.022 |
| | Soma | 39.288 | 644.336 | 1.262 | 6.361 | 11.708 | 94.706 | - | - | - | - | 27.190 | 340.519 | 18.239 | 379.694 | 99 | 689 | 97.786 | 147.914 | 1.466.305 |

TOTAL

| | | | | | | | | | | | | | | | | | | | | |
|--------|------|---------|-----------|-------|--------|--------|---------|--------|---------|-------|---------|--------|---------|---------|-----------|-------|--------|---------|---------|-----------|
| Cheios | 20 | 61.053 | 1.168.947 | 19 | 453 | 18.740 | 317.647 | 10.296 | 186.777 | 1.894 | 45.158 | 18.854 | 365.277 | 56.823 | 1.194.602 | 425 | 8.303 | 168.104 | 168.104 | 3.287.164 |
| | 40 | 72.675 | 1.370.898 | 116 | 3.227 | 32.659 | 518.427 | 12.518 | 232.322 | 2.668 | 67.984 | 30.865 | 556.549 | 56.289 | 1.166.495 | 392 | 9.214 | 208.182 | 416.364 | 3.925.116 |
| | Soma | 133.728 | 2.539.845 | 135 | 3.680 | 51.399 | 836.074 | 22.814 | 419.099 | 4.562 | 113.142 | 49.719 | 921.826 | 113.112 | 2.361.097 | 817 | 17.517 | 376.286 | 584.468 | 7.212.280 |
| Vazios | 20 | 14.159 | 32.026 | 1.528 | 3.442 | 4.515 | 10.276 | 4.717 | 10.916 | 259 | 637 | 7.487 | 17.536 | 14.301 | 31.375 | 2.373 | 5.495 | 49.339 | 49.339 | 111.703 |
| | 40 | 20.910 | 82.020 | 1.132 | 4.419 | 10.415 | 43.347 | 2.995 | 12.518 | 146 | 625 | 12.269 | 50.391 | 12.712 | 51.159 | 282 | 1.186 | 60.861 | 121.722 | 245.665 |
| | Soma | 35.069 | 114.046 | 2.660 | 7.861 | 14.930 | 53.623 | 7.712 | 23.434 | 405 | 1.262 | 19.756 | 67.927 | 27.013 | 82.534 | 2.655 | 6.681 | 110.200 | 171.061 | 357.368 |
| Total | 20 | 75.212 | 1.200.973 | 1.547 | 3.895 | 23.255 | 327.923 | 15.013 | 197.693 | 2.153 | 45.795 | 26.341 | 382.813 | 71.124 | 1.225.977 | 2.798 | 13.798 | 217.443 | 217.443 | 3.398.867 |
| | 40 | 93.585 | 1.452.918 | 1.248 | 7.646 | 43.074 | 561.774 | 15.513 | 244.840 | 2.814 | 68.609 | 43.134 | 606.940 | 69.001 | 1.217.654 | 674 | 10.400 | 269.043 | 538.086 | 4.170.781 |
| | Soma | 168.797 | 2.653.891 | 2.795 | 11.541 | 66.329 | 889.697 | 30.526 | 442.533 | 4.967 | 114.404 | 69.475 | 989.753 | 140.125 | 2.443.631 | 3.472 | 24.198 | 486.486 | 755.529 | 7.569.648 |

EM UNIDADES
E TONELADAS

**MOVIMENTO ACUMULADO DE CONTÊINERES
PORTO DE SANTOS**

CODESP - FL.11-B
ESTATÍSTICA - MAI / 15

EXPORTAÇÃO

| Local | Tecon-1 | | Terminal 37 | | Terminal 35 | | Tecondi | | Rodrimar | | Embraport | | Brasil Terminais | | Demais Pontos | | Total | | |
|-------|---------|------|-------------|------|-------------|------|---------|------|----------|------|-----------|------|------------------|------|---------------|------|-------|-----|------|
| | Quant | Peso | Quant | Peso | Quant | Peso | Quant | Peso | Quant | Peso | Quant | Peso | Quant | Peso | Quant | Peso | Quant | TEU | Peso |

LONGO CURSO

| | | | | | | | | | | | | | | | | | | | | |
|--------|------|---------|-----------|-------|--------|--------|---------|--------|---------|-------|---------|--------|---------|---------|-----------|-------|---------|---------|---------|-----------|
| Cheios | 20 | 45.424 | 992.929 | 2.204 | 50.736 | 9.129 | 214.649 | 15.050 | 349.579 | 2.803 | 61.867 | 5.374 | 122.747 | 58.872 | 1.431.806 | 3.691 | 100.135 | 142.547 | 142.547 | 3.324.448 |
| | 40 | 44.597 | 1.144.775 | 1.768 | 38.971 | 17.427 | 465.766 | 10.685 | 245.513 | 4.764 | 115.733 | 10.488 | 274.078 | 40.269 | 1.073.016 | 519 | 9.859 | 130.517 | 261.034 | 3.367.711 |
| | Soma | 90.021 | 2.137.704 | 3.972 | 89.707 | 26.556 | 680.415 | 25.735 | 595.092 | 7.567 | 177.600 | 15.862 | 396.825 | 99.141 | 2.504.822 | 4.210 | 109.994 | 273.064 | 403.581 | 6.692.159 |
| Vazios | 20 | 13.659 | 30.638 | 206 | 463 | 7.522 | 17.090 | 1.847 | 4.212 | 30 | 73 | 6.397 | 15.849 | 5.711 | 12.468 | 66 | 212 | 35.438 | 35.438 | 81.005 |
| | 40 | 28.225 | 110.263 | 346 | 1.583 | 17.312 | 68.185 | 5.318 | 21.321 | 229 | 1.055 | 13.638 | 66.611 | 20.061 | 80.479 | 247 | 1.590 | 85.376 | 170.752 | 351.087 |
| | Soma | 41.884 | 140.901 | 552 | 2.046 | 24.834 | 85.275 | 7.165 | 25.533 | 259 | 1.128 | 20.035 | 82.460 | 25.772 | 92.947 | 313 | 1.802 | 120.814 | 206.190 | 432.092 |
| Total | 20 | 59.083 | 1.023.567 | 2.410 | 51.199 | 16.651 | 231.739 | 16.897 | 353.791 | 2.833 | 61.940 | 11.771 | 138.596 | 64.583 | 1.444.274 | 3.757 | 100.347 | 177.985 | 177.985 | 3.405.453 |
| | 40 | 72.822 | 1.255.038 | 2.114 | 40.554 | 34.739 | 533.951 | 16.003 | 266.834 | 4.993 | 116.788 | 24.126 | 340.689 | 60.330 | 1.153.495 | 766 | 11.449 | 215.893 | 431.786 | 3.718.798 |
| | Soma | 131.905 | 2.278.605 | 4.524 | 91.753 | 51.390 | 765.690 | 32.900 | 620.625 | 7.826 | 178.728 | 35.897 | 479.285 | 124.913 | 2.597.769 | 4.523 | 111.796 | 393.878 | 609.771 | 7.124.251 |

CABOTAGEM

| | | | | | | | | | | | | | | | | | | | | |
|--------|------|--------|---------|-----|-------|-------|---------|---|---|---|---|--------|---------|--------|---------|----|-----|--------|---------|-----------|
| Cheios | 20 | 11.625 | 256.677 | 27 | 537 | 824 | 16.138 | - | - | - | - | 7.081 | 145.602 | 11.982 | 282.717 | 86 | 847 | 31.625 | 31.625 | 702.518 |
| | 40 | 17.705 | 394.627 | 89 | 2.385 | 2.717 | 70.179 | - | - | - | - | 16.324 | 368.646 | 7.497 | 166.637 | - | - | 44.332 | 88.664 | 1.002.474 |
| | Soma | 29.330 | 651.304 | 116 | 2.922 | 3.541 | 86.317 | - | - | - | - | 23.405 | 514.248 | 19.479 | 449.354 | 86 | 847 | 75.957 | 120.289 | 1.704.992 |
| Vazios | 20 | 4.322 | 9.757 | 81 | 183 | 750 | 1.707 | - | - | - | - | 2.070 | 4.990 | 4.892 | 10.745 | - | - | 12.115 | 12.115 | 27.382 |
| | 40 | 2.757 | 10.891 | 638 | 2.475 | 4.220 | 17.868 | - | - | - | - | 1.561 | 6.408 | 884 | 3.536 | - | - | 10.060 | 20.120 | 41.178 |
| | Soma | 7.079 | 20.648 | 719 | 2.658 | 4.970 | 19.575 | - | - | - | - | 3.631 | 11.398 | 5.776 | 14.281 | - | - | 22.175 | 32.235 | 68.560 |
| Total | 20 | 15.947 | 266.434 | 108 | 720 | 1.574 | 17.845 | - | - | - | - | 9.151 | 150.592 | 16.874 | 293.462 | 86 | 847 | 43.740 | 43.740 | 729.900 |
| | 40 | 20.462 | 405.518 | 727 | 4.860 | 6.937 | 88.047 | - | - | - | - | 17.885 | 375.054 | 8.381 | 170.173 | - | - | 54.392 | 108.784 | 1.043.652 |
| | Soma | 36.409 | 671.952 | 835 | 5.580 | 8.511 | 105.892 | - | - | - | - | 27.036 | 525.646 | 25.255 | 463.635 | 86 | 847 | 98.132 | 152.524 | 1.773.552 |

TOTAL

| | | | | | | | | | | | | | | | | | | | | |
|--------|------|---------|-----------|-------|--------|--------|---------|--------|---------|-------|---------|--------|-----------|---------|-----------|-------|---------|---------|---------|-----------|
| Cheios | 20 | 57.049 | 1.249.606 | 2.231 | 51.273 | 9.953 | 230.787 | 15.050 | 349.579 | 2.803 | 61.867 | 12.455 | 268.349 | 70.854 | 1.714.523 | 3.777 | 100.982 | 174.172 | 174.172 | 4.026.966 |
| | 40 | 62.302 | 1.539.402 | 1.857 | 41.356 | 20.144 | 535.945 | 10.685 | 245.513 | 4.764 | 115.733 | 26.812 | 642.724 | 47.766 | 1.239.653 | 519 | 9.859 | 174.849 | 349.698 | 4.370.185 |
| | Soma | 119.351 | 2.789.008 | 4.088 | 92.629 | 30.097 | 766.732 | 25.735 | 595.092 | 7.567 | 177.600 | 39.267 | 911.073 | 118.620 | 2.954.176 | 4.296 | 110.841 | 349.021 | 523.870 | 8.397.151 |
| Vazios | 20 | 17.981 | 40.395 | 287 | 646 | 8.272 | 18.797 | 1.847 | 4.212 | 30 | 73 | 8.467 | 20.839 | 10.603 | 23.213 | 66 | 212 | 47.553 | 47.553 | 108.387 |
| | 40 | 30.982 | 121.154 | 984 | 4.058 | 21.532 | 86.053 | 5.318 | 21.321 | 229 | 1.055 | 15.199 | 73.019 | 20.945 | 84.015 | 247 | 1.590 | 95.436 | 190.872 | 392.265 |
| | Soma | 48.963 | 161.549 | 1.271 | 4.704 | 29.804 | 104.850 | 7.165 | 25.533 | 259 | 1.128 | 23.666 | 93.858 | 31.548 | 107.228 | 313 | 1.802 | 142.989 | 238.425 | 500.652 |
| Total | 20 | 75.030 | 1.290.001 | 2.518 | 51.919 | 18.225 | 249.584 | 16.897 | 353.791 | 2.833 | 61.940 | 20.922 | 289.188 | 81.457 | 1.737.736 | 3.843 | 101.194 | 221.725 | 221.725 | 4.135.353 |
| | 40 | 93.284 | 1.660.556 | 2.841 | 45.414 | 41.676 | 621.998 | 16.003 | 266.834 | 4.993 | 116.788 | 42.011 | 715.743 | 68.711 | 1.323.668 | 766 | 11.449 | 270.285 | 540.570 | 4.762.450 |
| | Soma | 168.314 | 2.950.557 | 5.359 | 97.333 | 59.901 | 871.582 | 32.900 | 620.625 | 7.826 | 178.728 | 62.933 | 1.004.931 | 150.168 | 3.061.404 | 4.609 | 112.643 | 492.010 | 762.295 | 8.897.803 |

| | | | | | | | | | | | | | | | | | | | |
|----------------------------|---|--|--|--|--|--|--|--|--|--|--|--|--|--|--|--|--|--|--|
| EM UNIDADES E TONELADAS | REEMBARQUE DE CONTÊINERES - NO MÊS PORTO DE SANTOS | | | | | | | | | | | | | | | | CODESP - FL.12 ESTATÍSTICA - MAI / 15 | | |
|----------------------------|---|--|--|--|--|--|--|--|--|--|--|--|--|--|--|--|--|--|--|

| Local | IMPORTAÇÃO | | | | | | EXPORTAÇÃO | | | | | | TOTAL | | | | | |
|-------|------------|------|---------|------|-------|------|------------|------|---------|------|-------|------|------------|------|---------|------|-------|-----|
| | Transbordo | | Remoção | | Soma | | Transbordo | | Remoção | | Soma | | Transbordo | | Remoção | | Soma | |
| | Quant | Peso | Quant | Peso | Quant | Peso | Quant | Peso | Quant | Peso | Quant | Peso | Quant | Peso | Quant | Peso | Quant | TEU |

LONGO CURSO

| | | | | | | | | | | | | | | | | | | | | |
|--------|------|--------|---------|-------|--------|--------|---------|--------|---------|-------|--------|--------|---------|--------|---------|-------|---------|--------|--------|---------|
| Cheios | 20 | 4.643 | 98.787 | 289 | 5.745 | 4.932 | 104.532 | 6.580 | 154.068 | 289 | 5.745 | 6.869 | 159.813 | 11.223 | 252.855 | 578 | 11.490 | 11.801 | 11.801 | 264.345 |
| | 40 | 4.418 | 86.868 | 2.477 | 71.213 | 6.895 | 158.081 | 2.431 | 59.224 | 2.658 | 76.980 | 5.089 | 136.204 | 6.849 | 146.092 | 5.135 | 148.193 | 11.984 | 23.968 | 294.285 |
| | Soma | 9.061 | 185.655 | 2.766 | 76.958 | 11.827 | 262.613 | 9.011 | 213.292 | 2.947 | 82.725 | 11.958 | 296.017 | 18.072 | 398.947 | 5.713 | 159.683 | 23.785 | 35.769 | 558.630 |
| Vazios | 20 | 1.542 | 3.458 | 151 | 346 | 1.693 | 3.804 | 1.556 | 3.564 | 160 | 363 | 1.716 | 3.927 | 3.098 | 7.022 | 311 | 709 | 3.409 | 3.409 | 7.731 |
| | 40 | 3.813 | 14.900 | 541 | 2.170 | 4.354 | 17.070 | 5.853 | 23.379 | 557 | 2.229 | 6.410 | 25.608 | 9.666 | 38.279 | 1.098 | 4.399 | 10.764 | 21.528 | 42.678 |
| | Soma | 5.355 | 18.358 | 692 | 2.516 | 6.047 | 20.874 | 7.409 | 26.943 | 717 | 2.592 | 8.126 | 29.535 | 12.764 | 45.301 | 1.409 | 5.108 | 14.173 | 24.937 | 50.409 |
| Total | 20 | 6.185 | 102.245 | 440 | 6.091 | 6.625 | 108.336 | 8.136 | 157.632 | 449 | 6.108 | 8.585 | 163.740 | 14.321 | 259.877 | 889 | 12.199 | 15.210 | 15.210 | 272.076 |
| | 40 | 8.231 | 101.768 | 3.018 | 73.383 | 11.249 | 175.151 | 8.284 | 82.603 | 3.215 | 79.209 | 11.499 | 161.812 | 16.515 | 184.371 | 6.233 | 152.592 | 22.748 | 45.496 | 336.963 |
| | Soma | 14.416 | 204.013 | 3.458 | 79.474 | 17.874 | 283.487 | 16.420 | 240.235 | 3.664 | 85.317 | 20.084 | 325.552 | 30.836 | 444.248 | 7.122 | 164.791 | 37.958 | 60.706 | 609.039 |

CABOTAGEM

| | | | | | | | | | | | | | | | | | | | | |
|--------|------|--------|---------|-------|--------|--------|---------|--------|---------|-------|--------|--------|---------|--------|---------|-------|--------|--------|--------|---------|
| Cheios | 20 | 6.254 | 148.779 | 97 | 2.127 | 6.351 | 150.906 | 4.530 | 99.148 | 97 | 2.127 | 4.627 | 101.275 | 10.784 | 247.927 | 194 | 4.254 | 10.978 | 10.978 | 252.181 |
| | 40 | 1.813 | 45.067 | 695 | 21.185 | 2.508 | 66.252 | 3.465 | 69.139 | 516 | 15.466 | 3.981 | 84.605 | 5.278 | 114.206 | 1.211 | 36.651 | 6.489 | 12.978 | 150.857 |
| | Soma | 8.067 | 193.846 | 792 | 23.312 | 8.859 | 217.158 | 7.995 | 168.287 | 613 | 17.593 | 8.608 | 185.880 | 16.062 | 362.133 | 1.405 | 40.905 | 17.467 | 23.956 | 403.038 |
| Vazios | 20 | 827 | 1.889 | 109 | 235 | 936 | 2.124 | 2.202 | 4.897 | 100 | 218 | 2.302 | 5.115 | 3.029 | 6.786 | 209 | 453 | 3.238 | 3.238 | 7.239 |
| | 40 | 1.922 | 7.512 | 479 | 1.917 | 2.401 | 9.429 | 553 | 2.175 | 463 | 1.858 | 1.016 | 4.033 | 2.475 | 9.687 | 942 | 3.775 | 3.417 | 6.834 | 13.462 |
| | Soma | 2.749 | 9.401 | 588 | 2.152 | 3.337 | 11.553 | 2.755 | 7.072 | 563 | 2.076 | 3.318 | 9.148 | 5.504 | 16.473 | 1.151 | 4.228 | 6.655 | 10.072 | 20.701 |
| Total | 20 | 7.081 | 150.668 | 206 | 2.362 | 7.287 | 153.030 | 6.732 | 104.045 | 197 | 2.345 | 6.929 | 106.390 | 13.813 | 254.713 | 403 | 4.707 | 14.216 | 14.216 | 259.420 |
| | 40 | 3.735 | 52.579 | 1.174 | 23.102 | 4.909 | 75.681 | 4.018 | 71.314 | 979 | 17.324 | 4.997 | 88.638 | 7.753 | 123.893 | 2.153 | 40.426 | 9.906 | 19.812 | 164.319 |
| | Soma | 10.816 | 203.247 | 1.380 | 25.464 | 12.196 | 228.711 | 10.750 | 175.359 | 1.176 | 19.669 | 11.926 | 195.028 | 21.566 | 378.606 | 2.556 | 45.133 | 24.122 | 34.028 | 423.739 |

TOTAL

| | | | | | | | | | | | | | | | | | | | | |
|--------|------|--------|---------|-------|---------|--------|---------|--------|---------|-------|---------|--------|---------|--------|---------|-------|---------|--------|--------|-----------|
| Cheios | 20 | 10.897 | 247.566 | 386 | 7.872 | 11.283 | 255.438 | 11.110 | 253.216 | 386 | 7.872 | 11.496 | 261.088 | 22.007 | 500.782 | 772 | 15.744 | 22.779 | 22.779 | 516.526 |
| | 40 | 6.231 | 131.935 | 3.172 | 92.398 | 9.403 | 224.333 | 5.896 | 128.363 | 3.174 | 92.446 | 9.070 | 220.809 | 12.127 | 260.298 | 6.346 | 184.844 | 18.473 | 36.946 | 445.142 |
| | Soma | 17.128 | 379.501 | 3.558 | 100.270 | 20.686 | 479.771 | 17.006 | 381.579 | 3.560 | 100.318 | 20.566 | 481.897 | 34.134 | 761.080 | 7.118 | 200.588 | 41.252 | 59.725 | 961.668 |
| Vazios | 20 | 2.369 | 5.347 | 260 | 581 | 2.629 | 5.928 | 3.758 | 8.461 | 260 | 581 | 4.018 | 9.042 | 6.127 | 13.808 | 520 | 1.162 | 6.647 | 6.647 | 14.970 |
| | 40 | 5.735 | 22.412 | 1.020 | 4.087 | 6.755 | 26.499 | 6.406 | 25.554 | 1.020 | 4.087 | 7.426 | 29.641 | 12.141 | 47.966 | 2.040 | 8.174 | 14.181 | 28.362 | 56.140 |
| | Soma | 8.104 | 27.759 | 1.280 | 4.668 | 9.384 | 32.427 | 10.164 | 34.015 | 1.280 | 4.668 | 11.444 | 38.683 | 18.268 | 61.774 | 2.560 | 9.336 | 20.828 | 35.009 | 71.110 |
| Total | 20 | 13.266 | 252.913 | 646 | 8.453 | 13.912 | 261.366 | 14.868 | 261.677 | 646 | 8.453 | 15.514 | 270.130 | 28.134 | 514.590 | 1.292 | 16.906 | 29.426 | 29.426 | 531.496 |
| | 40 | 11.966 | 154.347 | 4.192 | 96.485 | 16.158 | 250.832 | 12.302 | 153.917 | 4.194 | 96.533 | 16.496 | 250.450 | 24.268 | 308.264 | 8.386 | 193.018 | 32.654 | 65.308 | 501.282 |
| | Soma | 25.232 | 407.260 | 4.838 | 104.938 | 30.070 | 512.198 | 27.170 | 415.594 | 4.840 | 104.986 | 32.010 | 520.580 | 52.402 | 822.854 | 9.678 | 209.924 | 62.080 | 94.734 | 1.032.778 |

| | | |
|----------------------------|--|--|
| EM UNIDADES E TONELADAS | REEMBARQUE DE CONTÊINERES - ACUMULADO PORTO DE SANTOS | CODESP - FL.13 ESTATÍSTICA - MAI / 15 |
|----------------------------|--|--|

| Local | IMPORTAÇÃO | | | | | | EXPORTAÇÃO | | | | | | TOTAL | | | | | | | |
|--------------------|------------|---------|-----------|--------|---------|---------|------------|---------|-----------|--------|---------|---------|------------|---------|-----------|--------|---------|---------|---------|-----------|
| | Transbordo | | Remoção | | Soma | | Transbordo | | Remoção | | Soma | | Transbordo | | Remoção | | Soma | | | |
| | Quant | Peso | Quant | Peso | Quant | Peso | Quant | Peso | Quant | Peso | Quant | Peso | Quant | Peso | Quant | Peso | Quant | TEU | Peso | |
| LONGO CURSO | | | | | | | | | | | | | | | | | | | | |
| Cheios | 20 | 25.131 | 540.058 | 1.344 | 24.846 | 26.475 | 564.904 | 30.249 | 708.909 | 1.349 | 24.836 | 31.598 | 733.745 | 55.380 | 1.248.967 | 2.693 | 49.682 | 58.073 | 58.073 | 1.298.649 |
| | 40 | 25.764 | 514.630 | 8.640 | 242.109 | 34.404 | 756.739 | 12.801 | 292.782 | 8.769 | 246.257 | 21.570 | 539.039 | 38.565 | 807.412 | 17.409 | 488.366 | 55.974 | 111.948 | 1.295.778 |
| | Soma | 50.895 | 1.054.688 | 9.984 | 266.955 | 60.879 | 1.321.643 | 43.050 | 1.001.691 | 10.118 | 271.093 | 53.168 | 1.272.784 | 93.945 | 2.056.379 | 20.102 | 538.048 | 114.047 | 170.021 | 2.594.427 |
| Vazios | 20 | 7.390 | 16.856 | 376 | 850 | 7.766 | 17.706 | 9.085 | 20.540 | 383 | 863 | 9.468 | 21.403 | 16.475 | 37.396 | 759 | 1.713 | 17.234 | 17.234 | 39.109 |
| | 40 | 15.896 | 63.330 | 2.448 | 10.029 | 18.344 | 73.359 | 28.875 | 115.272 | 2.448 | 10.021 | 31.323 | 125.293 | 44.771 | 178.602 | 4.896 | 20.050 | 49.667 | 99.334 | 198.652 |
| | Soma | 23.286 | 80.186 | 2.824 | 10.879 | 26.110 | 91.065 | 37.960 | 135.812 | 2.831 | 10.884 | 40.791 | 146.696 | 61.246 | 215.998 | 5.655 | 21.763 | 66.901 | 116.568 | 237.761 |
| Total | 20 | 32.521 | 556.914 | 1.720 | 25.696 | 34.241 | 582.610 | 39.334 | 729.449 | 1.732 | 25.699 | 41.066 | 755.148 | 71.855 | 1.286.363 | 3.452 | 51.395 | 75.307 | 75.307 | 1.337.758 |
| | 40 | 41.660 | 577.960 | 11.088 | 252.138 | 52.748 | 830.098 | 41.676 | 408.054 | 11.217 | 256.278 | 52.893 | 664.332 | 83.336 | 986.014 | 22.305 | 508.416 | 105.641 | 211.282 | 1.494.430 |
| | Soma | 74.181 | 1.134.874 | 12.808 | 277.834 | 86.989 | 1.412.708 | 81.010 | 1.137.503 | 12.949 | 281.977 | 93.959 | 1.419.480 | 155.191 | 2.272.377 | 25.757 | 559.811 | 180.948 | 286.589 | 2.832.188 |
| CABOTAGEM | | | | | | | | | | | | | | | | | | | | |
| Cheios | 20 | 26.928 | 639.623 | 556 | 11.920 | 27.484 | 651.543 | 22.464 | 484.709 | 571 | 12.300 | 23.035 | 497.009 | 49.392 | 1.124.332 | 1.127 | 24.220 | 50.519 | 50.519 | 1.148.552 |
| | 40 | 8.212 | 201.144 | 2.505 | 70.476 | 10.717 | 271.620 | 21.169 | 423.749 | 2.378 | 66.384 | 23.547 | 490.133 | 29.381 | 624.893 | 4.883 | 136.860 | 34.264 | 68.528 | 761.753 |
| | Soma | 35.140 | 840.767 | 3.061 | 82.396 | 38.201 | 923.163 | 43.633 | 908.458 | 2.949 | 78.684 | 46.582 | 987.142 | 78.773 | 1.749.225 | 6.010 | 161.080 | 84.783 | 119.047 | 1.910.305 |
| Vazios | 20 | 4.476 | 10.130 | 372 | 808 | 4.848 | 10.938 | 7.548 | 17.083 | 363 | 791 | 7.911 | 17.874 | 12.024 | 27.213 | 735 | 1.599 | 12.759 | 12.759 | 28.812 |
| | 40 | 9.689 | 38.029 | 2.090 | 8.513 | 11.779 | 46.542 | 3.778 | 15.356 | 2.067 | 8.427 | 5.845 | 23.783 | 13.467 | 53.385 | 4.157 | 16.940 | 17.624 | 35.248 | 70.325 |
| | Soma | 14.165 | 48.159 | 2.462 | 9.321 | 16.627 | 57.480 | 11.326 | 32.439 | 2.430 | 9.218 | 13.756 | 41.657 | 25.491 | 80.598 | 4.892 | 18.539 | 30.383 | 48.007 | 99.137 |
| Total | 20 | 31.404 | 649.753 | 928 | 12.728 | 32.332 | 662.481 | 30.012 | 501.792 | 934 | 13.091 | 30.946 | 514.883 | 61.416 | 1.151.545 | 1.862 | 25.819 | 63.278 | 63.278 | 1.177.364 |
| | 40 | 17.901 | 239.173 | 4.595 | 78.989 | 22.496 | 318.162 | 24.947 | 439.105 | 4.445 | 74.811 | 29.392 | 513.916 | 42.848 | 678.278 | 9.040 | 153.800 | 51.888 | 103.776 | 832.078 |
| | Soma | 49.305 | 888.926 | 5.523 | 91.717 | 54.828 | 980.643 | 54.959 | 940.897 | 5.379 | 87.902 | 60.338 | 1.028.799 | 104.264 | 1.829.823 | 10.902 | 179.619 | 115.166 | 167.054 | 2.009.442 |
| TOTAL | | | | | | | | | | | | | | | | | | | | |
| Cheios | 20 | 52.059 | 1.179.681 | 1.900 | 36.766 | 53.959 | 1.216.447 | 52.713 | 1.193.618 | 1.920 | 37.136 | 54.633 | 1.230.754 | 104.772 | 2.373.299 | 3.820 | 73.902 | 108.592 | 108.592 | 2.447.201 |
| | 40 | 33.976 | 715.774 | 11.145 | 312.585 | 45.121 | 1.028.359 | 33.970 | 716.531 | 11.147 | 312.641 | 45.117 | 1.029.172 | 67.946 | 1.432.305 | 22.292 | 625.226 | 90.238 | 180.476 | 2.057.531 |
| | Soma | 86.035 | 1.895.455 | 13.045 | 349.351 | 99.080 | 2.244.806 | 86.683 | 1.910.149 | 13.067 | 349.777 | 99.750 | 2.259.926 | 172.718 | 3.805.604 | 26.112 | 699.128 | 198.830 | 289.068 | 4.504.732 |
| Vazios | 20 | 11.866 | 26.986 | 748 | 1.658 | 12.614 | 28.644 | 16.633 | 37.623 | 746 | 1.654 | 17.379 | 39.277 | 28.499 | 64.609 | 1.494 | 3.312 | 29.993 | 29.993 | 67.921 |
| | 40 | 25.585 | 101.359 | 4.538 | 18.542 | 30.123 | 119.901 | 32.653 | 130.628 | 4.515 | 18.448 | 37.168 | 149.076 | 58.238 | 231.987 | 9.053 | 36.990 | 67.291 | 134.582 | 268.977 |
| | Soma | 37.451 | 128.345 | 5.286 | 20.200 | 42.737 | 148.545 | 49.286 | 168.251 | 5.261 | 20.102 | 54.547 | 188.353 | 86.737 | 296.596 | 10.547 | 40.302 | 97.284 | 164.575 | 336.898 |
| Total | 20 | 63.925 | 1.206.667 | 2.648 | 38.424 | 66.573 | 1.245.091 | 69.346 | 1.231.241 | 2.666 | 38.790 | 72.012 | 1.270.031 | 133.271 | 2.437.908 | 5.314 | 77.214 | 138.585 | 138.585 | 2.515.122 |
| | 40 | 59.561 | 817.133 | 15.683 | 331.127 | 75.244 | 1.148.260 | 66.623 | 847.159 | 15.662 | 331.089 | 82.285 | 1.178.248 | 126.184 | 1.664.292 | 31.345 | 662.216 | 157.529 | 315.058 | 2.326.508 |
| | Soma | 123.486 | 2.023.800 | 18.331 | 369.551 | 141.817 | 2.393.351 | 135.969 | 2.078.400 | 18.328 | 369.879 | 154.297 | 2.448.279 | 259.455 | 4.102.200 | 36.659 | 739.430 | 296.114 | 453.643 | 4.841.630 |

EM UNIDADES
E TONELADAS

**MOVIMENTO PELO SISTEMA "ROLL-ON/ROLL-OFF"
PORTO DE SANTOS**

CODESP - FL.14
ESTATÍSTICA - MAI / 15

EM TONELADAS

VEÍCULOS AUTOMOTORES EM UNIDADES

| ESPECIFICAÇÃO | Carretas e similares | | | Veículos auto motores | Total |
|---------------|----------------------|-------------|------|-----------------------|-------|
| | Contêineres | Carga Solta | Soma | | |

| ESPECIFICAÇÃO | "RO-RO" | % | Conven- cional | % | Soma |
|---------------|---------|---|-------------------|---|------|
|---------------|---------|---|-------------------|---|------|

I M P O R T A Ç Ã O

| | | | | | | |
|----------------|--------|--------|-------|--------|--------|--------|
| Longo | No mês | 6.525 | 2.501 | 9.026 | 9.461 | 18.487 |
| | Curso | 25.115 | 8.411 | 33.526 | 39.689 | 73.215 |
| Cabo- tagem | No mês | - | - | - | - | - |
| | Curso | - | 14 | 14 | - | 14 |
| Total | No mês | 6.525 | 2.501 | 9.026 | 9.461 | 18.487 |
| | Curso | 25.115 | 8.425 | 33.540 | 39.689 | 73.229 |

| | | | | | | |
|----------------|--------|--------|-------|-----|-----|--------|
| Longo | No mês | 6.560 | 100,0 | - | - | 6.560 |
| | Curso | 28.088 | 99,6 | 121 | 0,4 | 28.209 |
| Cabo- tagem | No mês | - | - | - | - | - |
| | Curso | - | - | - | - | - |
| Total | No mês | 6.560 | 100,0 | - | - | 6.560 |
| | Curso | 28.088 | 99,6 | 121 | 0,4 | 28.209 |

E X P O R T A Ç Ã O

| | | | | | | |
|----------------|--------|---------|--------|---------|---------|---------|
| Longo | No mês | 25.206 | 3.227 | 28.433 | 28.816 | 57.249 |
| | Curso | 109.964 | 21.399 | 131.363 | 125.866 | 257.229 |
| Cabo- tagem | No mês | - | - | - | - | - |
| | Curso | - | - | - | - | - |
| Total | No mês | 25.206 | 3.227 | 28.433 | 28.816 | 57.249 |
| | Curso | 109.964 | 21.399 | 131.363 | 125.866 | 257.229 |

| | | | | | | |
|----------------|--------|--------|------|----|-----|--------|
| Longo | No mês | 16.311 | 99,9 | - | 0,1 | 16.311 |
| | Curso | 71.331 | 99,9 | 68 | 0,1 | 71.399 |
| Cabo- tagem | No mês | - | - | - | - | - |
| | Curso | - | - | - | - | - |
| Total | No mês | 16.311 | 99,9 | - | 0,1 | 16.311 |
| | Curso | 71.331 | 99,9 | 68 | 0,1 | 71.399 |

T O T A L

| | | | | | | |
|----------------|--------|---------|--------|---------|---------|---------|
| Longo | No mês | 31.731 | 5.728 | 37.459 | 38.277 | 75.736 |
| | Curso | 135.079 | 29.810 | 164.889 | 165.555 | 330.444 |
| Cabo- tagem | No mês | - | - | - | - | - |
| | Curso | - | 14 | 14 | - | 14 |
| Total | No mês | 31.731 | 5.728 | 37.459 | 38.277 | 75.736 |
| | Curso | 135.079 | 29.824 | 164.903 | 165.555 | 330.458 |

| | | | | | | |
|----------------|--------|--------|------|-----|-----|--------|
| Longo | No mês | 22.871 | 99,9 | - | 0,1 | 22.871 |
| | Curso | 99.419 | 99,7 | 189 | 0,3 | 99.608 |
| Cabo- tagem | No mês | - | - | - | - | - |
| | Curso | - | - | - | - | - |
| Total | No mês | 22.871 | 99,9 | - | 0,1 | 22.871 |
| | Curso | 99.419 | 99,7 | 189 | 0,3 | 99.608 |

MOVIMENTO DE EMBARCAÇÕES
PORTO DE SANTOS

CODESP - FL.15
ESTATÍSTICA - MAI / 15

| ESPECIFICAÇÃO | Bandeira | Navios | | | | Soma | Total | MOVIMENTO DE PASSAGEIROS | | | | | |
|-------------------------------|--------------|------------|----------------|----|--------|------|-------|--------------------------|----------|-------------|---------|-------------|---------|
| | | Cargueiros | De Passageiros | De | Outros | | | Mês | Embarque | Desembarque | Soma | Em Trânsito | Total |
| Ao largo do mês anterior | Nacional | - | - | - | - | - | 31 | Janeiro | 80.067 | 82.633 | 162.700 | 7.181 | 169.881 |
| | Estrangeiras | 31 | - | - | - | 31 | | Fevereiro | 78.441 | 78.835 | 157.276 | 12.553 | 169.829 |
| Do mês anterior saídos no mês | Nacional | 7 | - | 2 | - | 7 | 35 | Março | 83.091 | 85.816 | 168.907 | 8.410 | 177.317 |
| | Estrangeiras | 28 | - | - | - | 28 | | Abril | 27.707 | 29.214 | 56.921 | 616 | 57.537 |
| Entrados | Nacional | 48 | - | 1 | - | 49 | 427 | Maio | - | - | - | - | - |
| | Estrangeiras | 375 | - | - | 3 | 378 | | Junho | - | - | - | - | - |
| Atracados | Nacional | 46 | - | 1 | - | 47 | 429 | Julho | - | - | - | - | - |
| | Estrangeiras | 380 | - | - | 2 | 382 | | Agosto | - | - | - | - | - |
| Saídos | Nacional | 45 | - | 2 | - | 47 | 422 | Setembro | - | - | - | - | - |
| | Estrangeiras | 375 | - | - | - | 375 | | Outubro | - | - | - | - | - |
| Atracados que não saíram | Nacional | 8 | - | 1 | - | 9 | 44 | Novembro | - | - | - | - | - |
| | Estrangeiras | 33 | - | - | 2 | 35 | | Dezembro | - | - | - | - | - |
| Ao largo para o mês seguinte | Nacional | 2 | - | - | - | 2 | 29 | Desde Janeiro | | | | | |
| | Estrangeiras | 26 | - | - | 1 | 27 | | | | | | | |

OBS:

| | | Entrados | | Remanescente do mês anterior | Zarpados | | Passaram para o mês seguinte | Atracados | | Dias de Atracação | Longo Curso | | Cabotagem | | Total | |
|---------------|-------------|----------|-----------|------------------------------|----------|-----------|------------------------------|-----------|-----------|-------------------|-------------|---------------|-----------|---------------|--------|---------------|
| | | No Mês | Acumulado | | No Mês | Acumulado | | No Mês | Acumulado | | No mês | Desde Janeiro | No mês | Desde Janeiro | No mês | Desde Janeiro |
| Cais do Porto | Longo Curso | 353 | 1.758 | 31 | - | - | 26 | 358 | 1.762 | 1 | 194 | 883 | 30 | 177 | 224 | 1.060 |
| | Cabotagem | 74 | 384 | - | - | - | 3 | 71 | 385 | 2 | 58 | 266 | 19 | 84 | 77 | 350 |
| | Soma | 427 | 2.142 | 31 | - | - | 29 | 429 | 2.147 | 3 | 33 | 154 | 3 | 27 | 36 | 181 |
| | | | | | | | | | | 4 | 25 | 107 | 5 | 10 | 30 | 117 |
| | | | | | | | | | | 5 | 14 | 57 | 2 | 7 | 16 | 64 |
| | | | | | | | | | | 6 a 15 | 29 | 135 | - | 14 | 29 | 149 |
| | | | | | | | | | | Acima de 15 | 2 | 18 | 3 | 11 | 5 | 29 |
| | | | | | | | | | | Total | 355 | 1.620 | 62 | 330 | 417 | 1.950 |

MAIOR TEMPO DE OPERAÇÃO : " OCEAN REEF ", com 18 dias.

ATRAÇÃO DE NAVIOS CARGUEIROS NO PORTO DE SANTOS
(ESPERAS)

CODESP - FL.16
ESTATÍSTICA - MAI / 15

| TRECHO | Com menos | | Com 24 e menos de 48h de espera | | | | | | Com 48 e menos de 72h de espera | | | | | | Com 72 e mais horas de espera | | | | | | Total | |
|------------------|-----------------------------------|------|---------------------------------|---|--------------|------|--------|------|---------------------------------|---|--------------|-----|--------|-----|-------------------------------|---|--------------|------|--------|------|-------|-------|
| | 24h de espera | | Causas | | | | Soma | | Causas | | | | Soma | | Causas | | | | Soma | | | |
| | | | Do porto | | De terceiros | | | | Do porto | | De terceiros | | | | Do porto | | De terceiros | | | | | |
| | Quant. | % | Quant. | % | Quant. | % | Quant. | % | Quant. | % | Quant. | % | Quant. | % | Quant. | % | Quant. | % | Quant. | % | | |
| N O M Ê S | | | | | | | | | | | | | | | | | | | | | | |
| Cais Público | Terminal da Alamoia | 16 | 43,2 | - | - | 10 | 27,0 | 10 | 27,0 | - | - | 4 | 10,8 | 4 | 10,8 | - | - | 7 | 18,9 | 7 | 18,9 | 37 |
| | Cais do Saboó | 20 | 95,2 | - | - | - | - | - | - | - | - | - | - | - | - | - | - | 1 | 4,8 | 1 | 4,8 | 21 |
| | Do arm. 5 ao arm. 12 (pátio) | - | - | - | - | - | - | - | - | - | - | - | - | - | - | - | - | - | - | - | - | - |
| | Do arm. 12-A ao arm. 23 | 13 | 27,1 | - | - | 3 | 6,3 | 3 | 6,3 | - | - | 2 | 4,2 | 2 | 4,2 | - | - | 30 | 62,5 | 30 | 62,5 | 48 |
| | Do frigorífico à Mortona | 1 | 100,0 | - | - | - | - | - | - | - | - | - | - | - | - | - | - | - | - | - | - | 1 |
| | Do 29 ao pátio do arm. 33 | 11 | 64,7 | - | - | 2 | 11,8 | 2 | 11,8 | - | - | - | - | - | - | - | - | 4 | 23,5 | 4 | 23,5 | 17 |
| | Do arm. 38 ao arm. 39 | 1 | 5,3 | - | - | - | - | - | - | - | - | 1 | 5,3 | 1 | 5,3 | - | - | 17 | 89,5 | 17 | 89,5 | 19 |
| | Ilha do Barnabé | 8 | 53,3 | - | - | 2 | 13,3 | 2 | 13,3 | - | - | 4 | 26,7 | 4 | 26,7 | - | - | 1 | 6,7 | 1 | 6,7 | 15 |
| | Soma | 70 | 44,3 | - | - | 17 | 10,8 | 17 | 10,8 | - | - | 11 | 7,0 | 11 | 7,0 | - | - | 60 | 38,0 | 60 | 38,0 | 158 |
| Terminais | Privados | 160 | 82,9 | - | - | 15 | 7,8 | 15 | 7,8 | - | - | 6 | 3,1 | 6 | 3,1 | - | - | 12 | 6,2 | 12 | 6,2 | 193 |
| | Uso Privativo no Porto Organizado | 11 | 84,6 | - | - | - | - | - | - | - | - | - | - | - | - | - | - | 2 | 15,4 | 2 | 15,4 | 13 |
| | Uso Priv.fora do Porto Organizado | 45 | 81,8 | - | - | 3 | 5,5 | 3 | 5,5 | - | - | 2 | 3,6 | 2 | 3,6 | - | - | 5 | 9,1 | 5 | 9,1 | 55 |
| | Soma | 216 | 82,8 | - | - | 18 | 6,9 | 18 | 6,9 | - | - | 8 | 3,1 | 8 | 3,1 | - | - | 19 | 7,3 | 19 | 7,3 | 261 |
| Total | 286 | 68,3 | - | - | 35 | 8,4 | 35 | 8,4 | - | - | 19 | 4,5 | 19 | 4,5 | - | - | 79 | 18,9 | 79 | 18,9 | 419 | |
| ACUMULADO | | | | | | | | | | | | | | | | | | | | | | |
| Cais Público | Terminal da Alamoia | 43 | 25,4 | - | - | 26 | 15,4 | 26 | 15,4 | - | - | 23 | 13,6 | 23 | 13,6 | - | - | 77 | 45,6 | 77 | 45,6 | 169 |
| | Cais do Saboó | 68 | 80,0 | - | - | 8 | 9,4 | 8 | 9,4 | - | - | 2 | 2,4 | 2 | 2,4 | - | - | 7 | 8,2 | 7 | 8,2 | 85 |
| | Do arm. 5 ao arm. 12 (pátio) | 2 | 100,0 | - | - | - | - | - | - | - | - | - | - | - | - | - | - | - | - | - | - | 2 |
| | Do arm. 12-A ao arm. 23 | 54 | 26,2 | - | - | 18 | 8,7 | 18 | 8,7 | - | - | 12 | 5,8 | 12 | 5,8 | - | - | 122 | 59,2 | 122 | 59,2 | 206 |
| | Do frigorífico à Mortona | 1 | 100,0 | - | - | - | - | - | - | - | - | - | - | - | - | - | - | - | - | - | - | 1 |
| | Do 29 ao pátio do arm. 33 | 46 | 56,1 | - | - | 11 | 13,4 | 11 | 13,4 | - | - | 8 | 9,8 | 8 | 9,8 | - | - | 17 | 20,7 | 17 | 20,7 | 82 |
| | Do arm. 38 ao arm. 39 | 6 | 8,6 | - | - | 1 | 1,4 | 1 | 1,4 | - | - | 3 | 4,3 | 3 | 4,3 | - | - | 60 | 85,7 | 60 | 85,7 | 70 |
| | Ilha do Barnabé | 59 | 64,1 | - | - | 22 | 23,9 | 22 | 23,9 | - | - | 6 | 6,5 | 6 | 6,5 | - | - | 5 | 5,4 | 5 | 5,4 | 92 |
| Soma | 279 | 39,5 | - | - | 86 | 12,2 | 86 | 12,2 | - | - | 54 | 7,6 | 54 | 7,6 | - | - | 288 | 40,7 | 288 | 40,7 | 707 | |
| Terminais | Privados | 717 | 78,5 | - | - | 90 | 9,9 | 90 | 9,9 | - | - | 28 | 3,1 | 28 | 3,1 | - | - | 78 | 8,5 | 78 | 8,5 | 913 |
| | Uso Privativo no Porto Organizado | 49 | 84,5 | - | - | 2 | 3,4 | 2 | 3,4 | - | - | - | - | - | - | - | - | 7 | 12,1 | 7 | 12,1 | 58 |
| | Uso Priv.fora do Porto Organizado | 210 | 76,1 | - | - | 21 | 7,6 | 21 | 7,6 | - | - | 11 | 4,0 | 11 | 4,0 | - | - | 34 | 12,3 | 34 | 12,3 | 276 |
| | Soma | 976 | 78,3 | - | - | 113 | 9,1 | 113 | 9,1 | - | - | 39 | 3,1 | 39 | 3,1 | - | - | 119 | 9,5 | 119 | 9,5 | 1.247 |
| Total | 1.255 | 64,2 | - | - | 199 | 10,2 | 199 | 10,2 | - | - | 93 | 4,8 | 93 | 4,8 | - | - | 407 | 20,8 | 407 | 20,8 | 1.954 | |

| | | |
|-------------|--|--|
| QUANTIDADES | CARACTERÍSTICAS DOS NAVIOS QUE ATRACARAM NO MÊS PORTO DE SANTOS | CODESP - FL.17 ESTATÍSTICA - MAI / 15 |
|-------------|--|--|

| ESPECIFI- CAÇÃO | Longo Curso | | Cabotagem | | Total | | ESPECIFI- CAÇÃO | Longo Curso | | Cabotagem | | Total | |
|-----------------------------|-------------|---------------|-----------|---------------|--------|---------------|-------------------------|-------------|---------------|-----------|---------------|--------|---------------|
| | No Mês | Desde Janeiro | No mês | Desde Janeiro | No Mês | Desde Janeiro | | No Mês | Desde Janeiro | No mês | Desde Janeiro | No Mês | Desde Janeiro |
| ESPÉCIE | | | | | | | TRL | | | | | | |
| Carga Geral | 188 | 903 | 34 | 186 | 222 | 1.089 | Até 999 | 1 | 18 | 3 | 24 | 4 | 42 |
| Granéis Sólidos | 109 | 437 | 3 | 17 | 112 | 454 | 1.000 a 4.999 | 11 | 49 | 11 | 59 | 22 | 108 |
| Granéis Líquidos | 40 | 190 | 31 | 151 | 71 | 341 | 5.000 a 9.999 | 42 | 170 | 12 | 80 | 54 | 250 |
| Passageiros | - | 136 | - | - | - | 136 | 10.000 a 14.999 | 66 | 307 | 32 | 145 | 98 | 452 |
| Roll-on/Roll-off | 21 | 96 | - | - | 21 | 96 | 15.000 a 20.000 | 55 | 256 | 7 | 31 | 62 | 287 |
| Outros | - | - | 3 | 31 | 3 | 31 | Acima de 20.000 | 183 | 962 | 6 | 46 | 189 | 1.008 |
| Total | 358 | 1.762 | 71 | 385 | 429 | 2.147 | Total | 358 | 1.762 | 71 | 385 | 429 | 2.147 |
| NATUREZA DA OPERAÇÃO | | | | | | | MAIOR CALADO (m) | | | | | | |
| Descarga | 54 | 255 | 12 | 64 | 66 | 319 | Até 6 | 7 | 33 | 9 | 59 | 16 | 92 |
| Embarque | 119 | 514 | 20 | 106 | 139 | 620 | de 6 a 8 | 118 | 670 | 24 | 160 | 142 | 830 |
| Descarga e Embarque | 185 | 857 | 36 | 184 | 221 | 1.041 | de 8 a 10 | 104 | 522 | 27 | 127 | 131 | 649 |
| Sem operar | - | 136 | 3 | 31 | 3 | 167 | de 10 a 12 | 121 | 461 | 10 | 33 | 131 | 494 |
| Total | 358 | 1.762 | 71 | 385 | 429 | 2.147 | Acima de 12 | 8 | 76 | 1 | 6 | 9 | 82 |

UTILIZAÇÃO DO CAIS NO PORTO DE SANTOS

CODESP - FL.19
ESTATÍSTICA - MAI / 15

TRECHO

MOVIMENTO - TAXAS DE UTILIZAÇÃO - OCUPAÇÃO

| Local | Berço (a) | Extensão (m) (b) | Profundidade (m) * | Carga Geral | | Sólidos a Granel | | Líquidos a Granel | | Total | | Embarcações x dias ** | Ocupação média por dia (m) (c) | Índice % (c/b) | |
|---------------------------------|-------------------------------------|------------------|--------------------|-------------|------------|------------------|------------|-------------------|------------|-----------|------------|-----------------------|--------------------------------|----------------|------|
| | | | | Peso (t) | Taxa (t/a) | Peso (t) | Taxa (t/a) | Peso (t) | Taxa (t/a) | Peso (t) | Taxa (t/a) | | | | |
| NO MÊS | | | | | | | | | | | | | | | |
| Cais Público | Terminal da Alamoia | 4 | 1.166 | 12,7 | - | - | - | - | 787.577 | 196.894 | 787.577 | 196.894 | 91 | 520 | 44,6 |
| | Cais do Saboó | 4 | 769 | 10,7 | 224.875 | 56.219 | - | - | - | - | 224.875 | 56.219 | 23 | 135 | 17,6 |
| | Do arm. 5 ao arm. 12 (pátio) | 6 | # 1195 | 7,3 / 11,3 | - | - | - | - | - | - | - | - | - | - | - |
| | Do arm. 12-A ao arm. 23 | 9 | 1844 | 11,3 / 13 | 54.280 | 6.031 | 1.725.960 | 191.773 | - | - | 1.780.240 | 197.804 | 142 | 908 | 49,2 |
| | Do frigorífico à mortona | 5 | 801 | 8,3 | - | - | 242.319 | 48.464 | - | - | 242.319 | 48.464 | 83 | 307 | 38,3 |
| | Do arm. 29 ao arm. 33 | 8 | 1263 | 11,7 | 86.664 | 10.833 | 76.517 | 9.565 | 71.603 | 8.950 | 234.784 | 29.348 | 52 | 325 | 25,7 |
| | Do arm. 38 ao arm. 39 | 3 | 608 | 13,3 | - | - | 1.034.708 | 344.903 | - | - | 1.034.708 | 344.903 | 59 | 430 | 70,7 |
| | Ilha do Barnabé | 3 | 360 | 10,3 | - | - | - | - | 252.318 | 84.106 | 252.318 | 84.106 | 58 | 303 | 84,2 |
| Terminais | Privados | 14 | 2.872 | 11,7 / 13,5 | 3.084.969 | 220.355 | 1.300.096 | 92.864 | - | - | 4.385.065 | 313.219 | 241 | 1.909 | 66,5 |
| | Uso Privativo no Porto Organizado | 2 | 269 | 12 / 13,2 | - | - | 194.719 | 97.360 | 109.242 | 54.621 | 303.961 | 151.981 | 37 | 213 | 79,2 |
| | Uso Privativo fora do P. Organizado | 6 | 1.208 | 10,9 / 12 | 455.334 | 75.889 | 338.623 | 56.437 | 44.055 | 7.343 | 838.012 | 139.669 | 344 | 1.066 | 88,2 |
| DESDE JANEIRO | | | | | | | | | | | | | | | |
| # 169 m (1 berço) interditado | | | | | | | | | | | | | | | |
| Cais Público | Terminal da Alamoia | 4 | 1.166 | 12,7 | - | - | - | - | 4.266.448 | 1.066.612 | 4.266.448 | 1.066.612 | 411 | 520 | 44,6 |
| | Cais do Saboó | 4 | 769 | 10,7 | 613.809 | 153.452 | - | - | - | - | 613.809 | 153.452 | 96 | 135 | 17,6 |
| | Do arm. 5 ao arm. 12 (pátio) | 6 | # 1195 | 7,3 / 11,3 | - | - | - | - | - | - | - | - | 21 | - | - |
| | Do arm. 12-A ao arm. 23 | 9 | 1844 | 11,3 / 13 | 415.372 | 46.152 | 7.040.946 | 782.327 | - | - | 7.456.318 | 828.480 | 646 | 908 | 49,2 |
| | Do frigorífico à mortona | 5 | 801 | 8,3 | - | - | 989.732 | 197.946 | - | - | 989.732 | 197.946 | 259 | 307 | 38,3 |
| | Do arm. 29 ao arm. 33 | 8 | 1263 | 11,7 | 595.979 | 74.497 | 312.462 | 39.058 | 419.289 | 52.411 | 1.327.730 | 165.966 | 300 | 325 | 25,7 |
| | Do arm. 38 ao arm. 39 | 3 | 608 | 13,3 | - | - | 4.275.664 | 1.425.221 | - | - | 4.275.664 | 1.425.221 | 251 | 430 | 70,7 |
| | Ilha do Barnabé | 3 | 360 | 10,3 | - | - | - | - | 1.174.149 | 391.383 | 1.174.149 | 391.383 | 233 | 303 | 84,2 |
| Terminais | Privados | 14 | 2.872 | 11,7 / 13,5 | 14.206.454 | 1.014.747 | 5.838.649 | 417.046 | - | - | 20.045.103 | 1.431.793 | 1.145 | 1.909 | 66,5 |
| | Uso Privativo no Porto Organizado | 2 | 269 | 12 / 13,2 | - | - | 795.482 | 397.741 | 572.726 | 286.363 | 1.368.208 | 684.104 | 167 | 213 | 79,2 |
| | Uso Privativo fora do P. Organizado | 6 | 1.208 | 10,9 / 12 | 2.337.623 | 389.604 | 1.908.248 | 318.041 | 143.527 | 23.921 | 4.389.398 | 731.566 | 953 | 1.066 | 88,2 |

* Profundidade de projeto referida ao "zero hidrográfico" do Porto de Santos (0,72m abaixo do NR da DHN)

** Não computadas as inoperantes

| EM TONELADAS | | MOVIMENTO NOS TERMINAIS DE USO PRIVATIVO DO PORTO DE SANTOS - NO MÊS | | | | | | | | | | | CODESP - FL.22 ESTATÍSTICA - MAI / 15 | | | | | | | | | |
|--------------------|--------------------------|--|--------|--------------------------|-------------|-----------|---------|------------|---------------------|----------|--------------------------|-----------|---------------------------------------|-------------|---------|---------------------|-------------|--------------------------|-----------|---------|---------|-------|
| ESPECIFICAÇÃO | | IMPORTAÇÃO | | | | | | EXPORTAÇÃO | | | | | | TOTAL GERAL | | | | | | | | |
| | | No Porto Organizado | | Fora do Porto Organizado | | | | TOTAL | No Porto Organizado | | Fora do Porto Organizado | | | | TOTAL | No Porto Organizado | | Fora do Porto Organizado | | | | TOTAL |
| | | CUTRALE | DOW | USIMINAS | ULTRAFÉRTIL | EMBRAPORT | CUTRALE | | DOW | USIMINAS | ULTRAFÉRTIL | EMBRAPORT | CUTRALE | DOW | | USIMINAS | ULTRAFÉRTIL | EMBRAPORT | | | | |
| LONGO CURSO | | | | | | | | | | | | | | | | | | | | | | |
| Carga | Containerizada | - | - | - | - | 109.747 | 109.747 | - | - | - | - | 98.743 | 98.743 | - | - | - | - | 208.490 | 208.490 | | | |
| Geral | Solta | - | - | - | - | - | - | - | - | 71.443 | - | - | 71.443 | - | - | - | 71.443 | - | - | 71.443 | | |
| | Soma | - | - | - | - | 109.747 | 109.747 | - | - | 71.443 | - | 98.743 | 170.186 | - | - | - | 71.443 | - | 208.490 | 279.933 | | |
| Sólidos a | Açúcar | - | - | - | - | - | - | - | - | - | - | - | - | - | - | - | - | - | - | - | | |
| | Adubo | - | - | - | 27.495 | - | 27.495 | - | - | - | - | - | - | - | - | - | 27.495 | - | - | 27.495 | | |
| | Carvão | - | - | 46.549 | - | - | 46.549 | - | - | - | - | - | - | - | - | - | 46.549 | - | - | 46.549 | | |
| | Enxofre | - | - | - | 114.405 | - | 114.405 | - | - | - | - | - | - | - | - | - | 114.405 | - | - | 114.405 | | |
| | Minério de Ferro | - | - | 33.001 | - | - | 33.001 | - | - | - | - | - | - | - | - | - | 33.001 | - | - | 33.001 | | |
| | Polpa Cítrica Peletizada | - | - | - | - | - | - | - | - | - | - | - | - | - | - | - | - | - | - | - | | |
| | Granel | Soja em Grãos | - | - | - | - | - | - | 194.719 | - | - | - | - | 194.719 | 194.719 | - | - | - | - | - | 194.719 | |
| | | Farelo de Soja | - | - | - | - | - | - | - | - | - | - | - | - | - | - | - | - | - | - | - | |
| | | Milho | - | - | - | - | - | - | - | - | - | - | - | - | - | - | - | - | - | - | - | |
| | | Outros | - | - | 39.087 | 55.737 | - | 94.824 | - | - | - | - | - | - | - | - | 39.087 | 55.737 | - | 94.824 | | |
| | Soma | - | - | 118.637 | 197.637 | - | 316.274 | 194.719 | - | - | - | - | 194.719 | 194.719 | - | 118.637 | 197.637 | - | 510.993 | | | |
| Líquidos a | Ácido Fosfórico | - | - | - | - | - | - | - | - | - | - | - | - | - | - | - | - | - | - | - | | |
| | Alcool | - | - | - | - | - | - | - | - | - | - | - | - | - | - | - | - | - | - | - | | |
| | Amônia | - | - | - | 44.055 | - | 44.055 | - | - | - | - | - | - | - | - | - | 44.055 | - | - | 44.055 | | |
| | Granel | Gasolina | - | - | - | - | - | - | - | - | - | - | - | - | - | - | - | - | - | - | | |
| | | Soda Cáustica | - | - | - | - | - | - | - | - | - | - | - | - | - | - | - | - | - | - | | |
| | | Sucos Cítricos | - | - | - | - | - | - | 59.243 | - | - | - | - | 59.243 | 59.243 | - | - | - | - | 59.243 | | |
| | | Outros | - | 2.523 | - | - | - | 2.523 | - | - | - | - | - | - | - | 2.523 | - | - | - | 2.523 | | |
| | Soma | - | 2.523 | - | 44.055 | - | 46.578 | 59.243 | - | - | - | - | 59.243 | 59.243 | 2.523 | - | 44.055 | - | 105.821 | | | |
| | TOTAL | - | 2.523 | 118.637 | 241.692 | 109.747 | 472.599 | 253.962 | - | 71.443 | - | 98.743 | 424.148 | 253.962 | 2.523 | 190.080 | 241.692 | 208.490 | 896.747 | | | |
| CABOTAGEM | | | | | | | | | | | | | | | | | | | | | | |
| Carga | Containerizada | - | - | - | - | 66.792 | 66.792 | - | - | - | - | 95.041 | 95.041 | - | - | - | - | 161.833 | 161.833 | | | |
| Geral | Solta | - | - | - | - | - | - | - | - | 13.568 | - | - | 13.568 | - | - | - | 13.568 | - | - | 13.568 | | |
| | Soma | - | - | - | - | 66.792 | 66.792 | - | - | 13.568 | - | 95.041 | 108.609 | - | - | - | 13.568 | - | 161.833 | 175.401 | | |
| Sólidos a | Açúcar | - | - | - | - | - | - | - | - | - | - | - | - | - | - | - | - | - | - | - | | |
| | Adubo | - | - | - | - | - | - | - | - | - | - | - | - | - | - | - | - | - | - | - | | |
| | Carvão | - | - | - | - | - | - | - | - | - | - | - | - | - | - | - | - | - | - | - | | |
| | Enxofre | - | - | - | - | - | - | - | - | - | - | - | - | - | - | - | - | - | - | - | | |
| | Minério de Ferro | - | - | 22.349 | - | - | 22.349 | - | - | - | - | - | - | - | - | - | 22.349 | - | - | 22.349 | | |
| | Polpa Cítrica Peletizada | - | - | - | - | - | - | - | - | - | - | - | - | - | - | - | - | - | - | - | | |
| | Granel | Soja em Grãos | - | - | - | - | - | - | - | - | - | - | - | - | - | - | - | - | - | - | | |
| | | Farelo de Soja | - | - | - | - | - | - | - | - | - | - | - | - | - | - | - | - | - | - | | |
| | | Milho | - | - | - | - | - | - | - | - | - | - | - | - | - | - | - | - | - | - | | |
| | | Outros | - | - | - | - | - | - | - | - | - | - | - | - | - | - | - | - | - | - | | |
| | Soma | - | - | 22.349 | - | - | 22.349 | - | - | - | - | - | - | - | - | 22.349 | - | - | 22.349 | | | |
| Líquidos a | Ácido Fosfórico | - | - | - | - | - | - | - | - | - | - | - | - | - | - | - | - | - | - | - | | |
| | Alcool | - | - | - | - | - | - | - | - | - | - | - | - | - | - | - | - | - | - | - | | |
| | Amônia | - | - | - | - | - | - | - | - | - | - | - | - | - | - | - | - | - | - | - | | |
| | Granel | Gasolina | - | - | - | - | - | - | - | - | - | - | - | - | - | - | - | - | - | - | | |
| | | Soda Cáustica | - | 32.070 | - | - | - | 32.070 | - | - | - | - | - | - | - | 32.070 | - | - | - | 32.070 | | |
| | | Sucos Cítricos | - | - | - | - | - | - | - | - | - | - | - | - | - | - | - | - | - | - | | |
| | | Outros | - | 15.406 | - | - | - | 15.406 | - | - | - | - | - | - | - | 15.406 | - | - | - | 15.406 | | |
| | Soma | - | 47.476 | - | - | - | 47.476 | - | - | - | - | - | - | 47.476 | - | - | - | - | 47.476 | | | |
| | TOTAL | - | 47.476 | 22.349 | - | 66.792 | 136.617 | - | - | 13.568 | - | 95.041 | 108.609 | - | 47.476 | 35.917 | - | 161.833 | 245.226 | | | |
| | TOTAL GERAL | - | 49.999 | 140.986 | 241.692 | 176.539 | 609.216 | 253.962 | - | 85.011 | - | 193.784 | 532.757 | 253.962 | 49.999 | 225.997 | 241.692 | 370.323 | 1.141.973 | | | |

| EM TONELADAS | | MOVIMENTO NOS TERMINAIS DE USO PRIVATIVO DO PORTO DE SANTOS - ACUMULADO | | | | | | | | | | | | CODESP - FL.23 ESTATÍSTICA - MAI / 15 | | | | | | | | |
|--------------------|-----------------|---|---------|--------------------------|-------------|-----------|-----------|------------|---------------------|----------|--------------------------|-----------|-----------|--|---------|---------------------|-------------|--------------------------|-----------|---------|--|-------|
| ESPECIFICAÇÃO | | IMPORTAÇÃO | | | | | | EXPORTAÇÃO | | | | | | TOTAL GERAL | | | | | | | | |
| | | No Porto Organizado | | Fora do Porto Organizado | | | | TOTAL | No Porto Organizado | | Fora do Porto Organizado | | | | TOTAL | No Porto Organizado | | Fora do Porto Organizado | | | | TOTAL |
| | | CUTRALE | DOW | USIMINAS | ULTRAFÉRTIL | EMBRAPORT | CUTRALE | | DOW | USIMINAS | ULTRAFÉRTIL | EMBRAPORT | CUTRALE | DOW | | USIMINAS | ULTRAFÉRTIL | EMBRAPORT | | | | |
| LONGO CURSO | | | | | | | | | | | | | | | | | | | | | | |
| Carga | Containerizada | - | - | - | - | 649.234 | 649.234 | - | - | - | - | 479.285 | 479.285 | - | - | - | - | 1.128.519 | 1.128.519 | | | |
| Geral | Solta | - | - | - | - | 45.341 | 45.341 | - | - | 255.519 | - | - | 255.519 | - | - | 255.519 | - | 45.341 | 300.860 | | | |
| | Soma | - | - | - | - | 694.575 | 694.575 | - | - | 255.519 | - | 479.285 | 734.804 | - | - | 255.519 | - | 1.173.860 | 1.429.379 | | | |
| Sólidos | Açúcar | - | - | - | - | - | - | - | - | - | - | - | - | - | - | - | - | - | - | | | |
| | Adubo | - | - | - | 43.495 | - | 43.495 | - | - | - | - | - | - | - | - | - | 43.495 | - | 43.495 | | | |
| | Carvão | - | - | 453.182 | - | - | 453.182 | - | - | - | - | - | - | - | - | 453.182 | - | - | 453.182 | | | |
| | Enxofre | - | - | - | 605.130 | - | 605.130 | - | - | - | - | - | - | - | - | - | 605.130 | - | 605.130 | | | |
| | a | Minério de Ferro | - | - | 66.097 | - | - | 66.097 | - | - | - | - | - | - | - | - | 66.097 | - | - | 66.097 | | |
| | Granel | Polpa Cítrica Peletizada | - | - | - | - | - | - | 14.683 | - | - | - | - | 14.683 | 14.683 | - | - | - | - | 14.683 | | |
| | | Soja em Grãos | - | - | - | - | - | - | 780.799 | - | - | - | - | 780.799 | 780.799 | - | - | - | - | 780.799 | | |
| | | Farelo de Soja | - | - | - | - | - | - | - | - | - | - | - | - | - | - | - | - | - | - | | |
| | | Milho | - | - | - | - | - | - | - | - | - | - | - | - | - | - | - | - | - | - | | |
| | | Outros | - | - | 239.349 | 266.643 | - | 505.992 | - | - | - | - | - | - | - | - | 239.349 | 266.643 | - | 505.992 | | |
| | Soma | - | - | 758.628 | 915.268 | - | 1.673.896 | 795.482 | - | - | - | - | 795.482 | 795.482 | - | 758.628 | 915.268 | - | 2.469.378 | | | |
| Líquidos | Ácido Fosfórico | - | - | - | - | - | - | - | - | - | - | - | - | - | - | - | - | - | - | | | |
| | Alcool | - | - | - | - | - | - | - | - | - | - | - | - | - | - | - | - | - | - | | | |
| | a | Amônia | - | - | - | 143.527 | - | 143.527 | - | - | - | - | - | - | - | - | - | 143.527 | - | 143.527 | | |
| | Granel | Gasolina | - | - | - | - | - | - | - | - | - | - | - | - | - | - | - | - | - | - | | |
| | | Soda Cáustica | - | 7.048 | - | - | - | 7.048 | - | - | - | - | - | - | - | 7.048 | - | - | - | 7.048 | | |
| | | Sucos Cítricos | - | - | - | - | - | - | 321.940 | - | - | - | - | 321.940 | 321.940 | - | - | - | - | 321.940 | | |
| | | Outros | - | 25.117 | - | - | - | 25.117 | - | 3.728 | - | - | - | 3.728 | - | 28.845 | - | - | - | 28.845 | | |
| | | Soma | - | 32.165 | - | 143.527 | - | 175.692 | 321.940 | 3.728 | - | - | - | 325.668 | 321.940 | 35.893 | - | 143.527 | - | 501.360 | | |
| | TOTAL | - | 32.165 | 758.628 | 1.058.795 | 694.575 | 2.544.163 | 1.117.422 | 3.728 | 255.519 | - | 479.285 | 1.855.954 | 1.117.422 | 35.893 | 1.014.147 | 1.058.795 | 1.173.860 | 4.400.117 | | | |
| CABOTAGEM | | | | | | | | | | | | | | | | | | | | | | |
| Carga | Containerizada | - | - | - | - | 340.519 | 340.519 | - | - | - | - | 525.646 | 525.646 | - | - | - | - | 866.165 | 866.165 | | | |
| Geral | Solta | - | - | - | - | - | - | - | - | 42.079 | - | - | 42.079 | - | - | 42.079 | - | - | 42.079 | | | |
| | Soma | - | - | - | - | 340.519 | 340.519 | - | - | 42.079 | - | 525.646 | 567.725 | - | - | 42.079 | - | 866.165 | 908.244 | | | |
| Sólidos | Açúcar | - | - | - | - | - | - | - | - | - | - | - | - | - | - | - | - | - | - | | | |
| | Adubo | - | - | - | - | - | - | - | - | - | - | - | - | - | - | - | - | - | - | | | |
| | Carvão | - | - | - | - | - | - | - | - | 23.969 | - | - | 23.969 | - | - | 23.969 | - | - | 23.969 | | | |
| | a | Enxofre | - | - | - | - | - | - | - | - | - | - | - | - | - | - | - | - | - | - | | |
| | Granel | Minério de Ferro | - | - | 210.383 | - | - | 210.383 | - | - | - | - | - | - | - | - | 210.383 | - | - | 210.383 | | |
| | | Polpa Cítrica Peletizada | - | - | - | - | - | - | - | - | - | - | - | - | - | - | - | - | - | - | | |
| | | Soja em Grãos | - | - | - | - | - | - | - | - | - | - | - | - | - | - | - | - | - | - | | |
| | | Farelo de Soja | - | - | - | - | - | - | - | - | - | - | - | - | - | - | - | - | - | - | | |
| | | Milho | - | - | - | - | - | - | - | - | - | - | - | - | - | - | - | - | - | - | | |
| | | Outros | - | - | - | - | - | - | - | - | - | - | - | - | - | - | - | - | - | - | | |
| | Soma | - | - | 210.383 | - | - | 210.383 | - | - | 23.969 | - | - | 23.969 | - | - | 234.352 | - | - | 234.352 | | | |
| Líquidos | Ácido Fosfórico | - | - | - | - | - | - | - | - | - | - | - | - | - | - | - | - | - | - | | | |
| | Alcool | - | - | - | - | - | - | - | - | - | - | - | - | - | - | - | - | - | - | | | |
| | a | Amônia | - | - | - | - | - | - | - | - | - | - | - | - | - | - | - | - | - | - | | |
| | Granel | Gasolina | - | - | - | - | - | - | - | - | - | - | - | - | - | - | - | - | - | - | | |
| | | Soda Cáustica | - | 150.446 | - | - | - | 150.446 | - | - | - | - | - | - | - | 150.446 | - | - | - | 150.446 | | |
| | | Sucos Cítricos | - | - | - | - | - | - | - | - | - | - | - | - | - | - | - | - | - | - | | |
| | | Outros | - | 64.447 | - | - | - | 64.447 | - | - | - | - | - | - | - | 64.447 | - | - | - | 64.447 | | |
| | | Soma | - | 214.893 | - | - | - | 214.893 | - | - | - | - | - | - | - | 214.893 | - | - | - | 214.893 | | |
| | TOTAL | - | 214.893 | 210.383 | - | 340.519 | 765.795 | - | - | 66.048 | - | 525.646 | 591.694 | - | 214.893 | 276.431 | - | 866.165 | 1.357.489 | | | |
| | TOTAL GERAL | - | 247.058 | 969.011 | 1.058.795 | 1.035.094 | 3.309.958 | 1.117.422 | 3.728 | 321.567 | - | 1.004.931 | 2.447.648 | 1.117.422 | 250.786 | 1.290.578 | 1.058.795 | 2.040.025 | 5.757.606 | | | |

| EM TONELADAS | | MOVIMENTO GERAL NO PORTO DE SANTOS - NO MÊS | | | | | | CODESP - FL.24 ESTATÍSTICA - MAI / 15 | | | |
|--------------------|------------------------------|---|----------------|------------------|------------------|----------------|------------------|--|------------------|-------------------|-----------|
| ESPECIFICAÇÃO | | IMPORTAÇÃO | | | EXPORTAÇÃO | | | TOTAL GERAL | | | |
| | | LONGO CURSO | CABOTAGEM | TOTAL | LONGO CURSO | CABOTAGEM | TOTAL | LONGO CURSO | CABOTAGEM | TOTAL | |
| Carga Geral | Containerizada | 1.172.011 | 326.455 | 1.498.466 | 1.694.632 | 339.444 | 2.034.076 | 2.866.643 | 665.899 | 3.532.542 | |
| | Solta | 13.999 | 13 | 14.012 | 345.557 | 14.011 | 359.568 | 359.556 | 14.024 | 373.580 | |
| | Soma | 1.186.010 | 326.468 | 1.512.478 | 2.040.189 | 353.455 | 2.393.644 | 3.226.199 | 679.923 | 3.906.122 | |
| Sólidos a | Açúcar | - | - | - | 1.300.379 | - | 1.300.379 | 1.300.379 | - | 1.300.379 | |
| | Adubo | 198.597 | - | 198.597 | - | - | - | 198.597 | - | 198.597 | |
| | Carvão | 46.549 | - | 46.549 | - | - | - | 46.549 | - | 46.549 | |
| | Enxofre | 150.317 | - | 150.317 | - | - | - | 150.317 | - | 150.317 | |
| | Farelo de Arroz | - | - | - | - | - | - | - | - | - | |
| | Milho | - | - | - | - | - | - | - | - | - | |
| | Minério de Ferro | 33.001 | 22.349 | 55.350 | - | - | - | 33.001 | 22.349 | 55.350 | |
| | Polpa Cítrica Peletizada | - | - | - | - | - | - | - | - | - | |
| | Sal | 52.986 | 27.202 | 80.188 | - | - | - | 52.986 | 27.202 | 80.188 | |
| | Granel | Soja em Grãos | - | - | - | 2.453.942 | - | 2.453.942 | 2.453.942 | - | 2.453.942 |
| | Farelo de Soja | - | - | - | 389.775 | - | 389.775 | 389.775 | - | 389.775 | |
| | Trigo | 67.949 | - | 67.949 | - | - | - | 67.949 | - | 67.949 | |
| | Outros | 169.896 | - | 169.896 | - | - | - | 169.896 | - | 169.896 | |
| | Soma | 719.295 | 49.551 | 768.846 | 4.144.096 | - | 4.144.096 | 4.863.391 | 49.551 | 4.912.942 | |
| Líquidos a | Consumo Óleo Diesel de Bordo | - | - | - | 1.303 | 326 | 1.629 | 1.303 | 326 | 1.629 | |
| | Óleo Combustível | - | - | - | 118.699 | 29.675 | 148.374 | 118.699 | 29.675 | 148.374 | |
| | Ácido Fosfórico | 38.674 | - | 38.674 | - | - | - | 38.674 | - | 38.674 | |
| | Álcool | 7.703 | - | 7.703 | 71.546 | 2.025 | 73.571 | 79.249 | 2.025 | 81.274 | |
| | Amonia | 44.055 | - | 44.055 | - | - | - | 44.055 | - | 44.055 | |
| | Estireno | 8.484 | 7.971 | 16.455 | - | - | - | 8.484 | 7.971 | 16.455 | |
| | Gás Liquefeito de Petróleo | 30.957 | 53.849 | 84.806 | - | - | - | 30.957 | 53.849 | 84.806 | |
| | Gasolina | - | - | - | 10.422 | 140.604 | 151.026 | 10.422 | 140.604 | 151.026 | |
| | Nafta | 985 | - | 985 | - | - | - | 985 | - | 985 | |
| | Óleo Combustível | - | - | - | 48.558 | 98.869 | 147.427 | 48.558 | 98.869 | 147.427 | |
| | Granel | Óleo de Origem Vegetal | 18.111 | - | 18.111 | - | - | - | 18.111 | - | 18.111 |
| | Óleo Diesel e Gasóleo | 38.955 | - | 38.955 | - | 96.702 | 96.702 | 38.955 | 96.702 | 135.657 | |
| | Soda Cáustica | 21.406 | 48.044 | 69.450 | - | 7.999 | 7.999 | 21.406 | 56.043 | 77.449 | |
| | Sucos Cítricos | 3.140 | - | 3.140 | 154.225 | - | 154.225 | 157.365 | - | 157.365 | |
| Xilenos | 2.682 | - | 2.682 | - | - | - | 2.682 | - | 2.682 | | |
| Outros | 95.064 | 40.187 | 135.251 | 22.298 | 1.277 | 23.575 | 117.362 | 41.464 | 158.826 | | |
| Soma | 310.216 | 150.051 | 460.267 | 427.051 | 377.477 | 804.528 | 737.267 | 527.528 | 1.264.795 | | |
| TOTAL GERAL | | 2.215.521 | 526.070 | 2.741.591 | 6.611.336 | 730.932 | 7.342.268 | 8.826.857 | 1.257.002 | 10.083.859 | |

| EM TONELADAS | | MOVIMENTO GERAL ACUMULADO NO PORTO DE SANTOS | | | | | | CODESP - FL.25 ESTATÍSTICA - MAI / 15 | | |
|-------------------------|---|--|------------------|-------------------|-------------------|------------------|-------------------|--|------------------|-------------------|
| ESPECIFICAÇÃO | | IMPORTAÇÃO | | | EXPORTAÇÃO | | | TOTAL GERAL | | |
| | | LONGO CURSO | CABOTAGEM | TOTAL | LONGO CURSO | CABOTAGEM | TOTAL | LONGO CURSO | CABOTAGEM | TOTAL |
| Carga Geral | Containerizada | 6.103.343 | 1.466.305 | 7.569.648 | 7.124.251 | 1.773.552 | 8.897.803 | 13.227.594 | 3.239.857 | 16.467.451 |
| | Solta | 137.281 | 1.284 | 138.565 | 1.510.316 | 52.905 | 1.563.221 | 1.647.597 | 54.189 | 1.701.786 |
| | Soma | 6.240.624 | 1.467.589 | 7.708.213 | 8.634.567 | 1.826.457 | 10.461.024 | 14.875.191 | 3.294.046 | 18.169.237 |
| Sólidos a Granel | Açúcar | - | - | - | 5.313.909 | - | 5.313.909 | 5.313.909 | - | 5.313.909 |
| | Adubo | 675.080 | - | 675.080 | - | - | - | 675.080 | - | 675.080 |
| | Carvão | 453.182 | - | 453.182 | - | 23.969 | 23.969 | 453.182 | 23.969 | 477.151 |
| | Enxofre | 791.870 | - | 791.870 | - | - | - | 791.870 | - | 791.870 |
| | Farelo de Arroz | - | - | - | - | - | - | - | - | - |
| | Milho | - | - | - | 722.098 | - | 722.098 | 722.098 | - | 722.098 |
| | Minério de Ferro | 66.097 | 210.383 | 276.480 | - | - | - | 66.097 | 210.383 | 276.480 |
| | Polpa Cítrica Peletizada | - | - | - | 14.683 | - | 14.683 | 14.683 | - | 14.683 |
| | Sal | 211.289 | 205.042 | 416.331 | - | - | - | 211.289 | 205.042 | 416.331 |
| | Soja em Grãos | - | - | - | 9.486.426 | 6.975 | 9.493.401 | 9.486.426 | 6.975 | 9.493.401 |
| | Farelo de Soja | - | - | - | 1.835.940 | 2.705 | 1.838.645 | 1.835.940 | 2.705 | 1.838.645 |
| | Trigo | 335.670 | - | 335.670 | 59 | - | 59 | 335.729 | - | 335.729 |
| | Outros | 805.806 | - | 805.806 | - | - | - | 805.806 | - | 805.806 |
| | Soma | 3.338.994 | 415.425 | 3.754.419 | 17.373.115 | 33.649 | 17.406.764 | 20.712.109 | 449.074 | 21.161.183 |
| Líquidos a Granel | Consumo Óleo Diesel de Bordo Óleo Combustível | - | - | - | 6.953 | 1.739 | 8.692 | 6.953 | 1.739 | 8.692 |
| | Ácido Fosfórico | 96.149 | - | 96.149 | - | - | - | 96.149 | - | 96.149 |
| | Álcool | 19.143 | 6.220 | 25.363 | 306.044 | 15.980 | 322.024 | 325.187 | 22.200 | 347.387 |
| | Amonia | 143.527 | - | 143.527 | - | - | - | 143.527 | - | 143.527 |
| | Estireno | 32.199 | 16.994 | 49.193 | - | - | - | 32.199 | 16.994 | 49.193 |
| | Gás Liquefeito de Petróleo | 176.796 | 95.789 | 272.585 | - | - | - | 176.796 | 95.789 | 272.585 |
| | Gasolina | 181.685 | - | 181.685 | 11.850 | 570.995 | 582.845 | 193.535 | 570.995 | 764.530 |
| | Nafta | 99.811 | - | 99.811 | - | - | - | 99.811 | - | 99.811 |
| | Óleo Combustível | - | - | - | 160.087 | 934.829 | 1.094.916 | 160.087 | 934.829 | 1.094.916 |
| | Óleo de Origem Vegetal | 68.533 | - | 68.533 | - | - | - | 68.533 | - | 68.533 |
| | Óleo Diesel e Gasóleo | 142.317 | - | 142.317 | - | 859.302 | 859.302 | 142.317 | 859.302 | 1.001.619 |
| | Soda Cáustica | 94.222 | 223.044 | 317.266 | - | 7.999 | 7.999 | 94.222 | 231.043 | 325.265 |
| | Sucos Cítricos | 3.140 | - | 3.140 | 757.766 | - | 757.766 | 760.906 | - | 760.906 |
| | Xilenos | 12.852 | 944 | 13.796 | - | - | - | 12.852 | 944 | 13.796 |
| Outros | 528.032 | 167.453 | 695.485 | 118.395 | 8.325 | 126.720 | 646.427 | 175.778 | 822.205 | |
| Soma | 1.598.406 | 510.444 | 2.108.850 | 1.926.715 | 2.540.574 | 4.467.289 | 3.525.121 | 3.051.018 | 6.576.139 | |
| TOTAL GERAL | | 11.178.024 | 2.393.458 | 13.571.482 | 27.934.397 | 4.400.680 | 32.335.077 | 39.112.421 | 6.794.138 | 45.906.559 |