





EXPEDIENTE

*Companhia Docas do Estado de São Paulo (CODESP)  
Autoridade Portuária de Santos*

*Diretor-Presidente: **Angelino Caputo e Oliveira***

*Diretor de Infra-estrutura e Execução de Obras: **Paulino Moreira da Silva Vicente***

*Diretor de Administração e Finanças: **Alencar Costa***

*Diretor de Planejamento Estratégico e Controle: **Luis Claudio Santana Montenegro***

*Diretor de Desenvolvimento Comercial: **José Manuel Gatto dos Santos***

**MENSÁRIO ESTATÍSTICO DO PORTO DE SANTOS**

*Desenvolvido e elaborado pela DC/SCM/Gerência de Mercados, Estudos e Estatísticas (GCE)  
Avenida Conselheiro Rodrigues Alves, s/nº, Bairro Macuco, Santos/SP Tels.: (13) 3202-6565 ramais 2046 / 2846  
E-mail: [estatistica@portodesantos.com.br](mailto:estatistica@portodesantos.com.br)*

*Capa: Dennis Christofer de Paula Silva/SCM Foto: Sérgio Saraiva Coelho/DPC*



## **ÍNDICE**

DESTAQUES E COMENTÁRIOS	<b>1</b>
MOVIMENTO NO PORTO DE SANTOS (GRÁFICO)	<b>2</b>
MOVIMENTO ACUMULADO NO PORTO DE SANTOS (2006 A 2015)	<b>3</b>
MOVIMENTO NO PORTO DE SANTOS	<b>4</b>
COMPARATIVO DOS TOTAIS MOVIMENTADOS NO PORTO DE SANTOS	<b>5</b>
MOVIMENTO ACUMULADO ATÉ O MÊS (GRÁFICO)	<b>6</b>
EVOLUÇÃO MENSAL DO MOVIMENTO NO PORTO DE SANTOS	<b>7</b>
EVOLUÇÃO MENSAL DO MOVIMENTO NO PORTO ORGANIZADO	<b>8</b>
MOVIMENTO DE CONTÊINERES NO PORTO DE SANTOS (GRÁFICO)	<b>9</b>
MOVIMENTO MENSAL DE CONTÊINERES NO PORTO DE SANTOS - TOTAL	<b>10</b>
MOVIMENTO MENSAL DE CONTÊINERES NO PORTO DE SANTOS - IMPORTAÇÃO	<b>10-A</b>
MOVIMENTO MENSAL DE CONTÊINERES NO PORTO DE SANTOS - EXPORTAÇÃO	<b>10-B</b>
MOVIMENTO ACUMULADO DE CONTÊINERES NO PORTO DE SANTOS – TOTAL	<b>11</b>
MOVIMENTO ACUMULADO DE CONTÊINERES NO PORTO DE SANTOS – IMPORTAÇÃO	<b>11-A</b>
MOVIMENTO ACUMULADO DE CONTÊINERES NO PORTO DE SANTOS – EXPORTAÇÃO	<b>11-B</b>
REEMBARQUE DE CONTÊINERES - MÊS	<b>12</b>
REEMBARQUE DE CONTÊINERES - ACUMULADO	<b>13</b>
MOVIMENTO PELO SISTEMA “ROLL-ON/ROLL-OFF”	<b>14</b>
MOVIMENTO DE EMBARCAÇÕES NO PORTO DE SANTOS	<b>15</b>
ATRACAÇÃO DE NAVIOS CARGUEIROS NO PORTO DE SANTOS ( ESPERAS )	<b>16</b>
CARACTERÍSTICAS DOS NAVIOS QUE ATRACARAM NO MÊS NO PORTO DE SANTOS	<b>17</b>
ÍNDICES DE MOVIMENTAÇÃO NO PORTO DE SANTOS	<b>18</b>
UTILIZAÇÃO DO CAIS NO PORTO DE SANTOS	<b>19</b>
MOVIMENTO NOS TERMINAIS PRIVADOS NO PORTO DE SANTOS - NO MÊS	<b>20</b>
MOVIMENTO NOS TERMINAIS PRIVADOS NO PORTO DE SANTOS - ACUMULADO	<b>21</b>
MOVIMENTO NOS TERMINAIS DE USO PRIVATIVOS DO PORTO DE SANTOS - NO MÊS	<b>22</b>
MOVIMENTO NOS TERMINAIS DE USO PRIVATIVOS DO PORTO DE SANTOS - ACUMULADO	<b>23</b>
MOVIMENTO GERAL NO PORTO DE SANTOS - NO MÊS	<b>24</b>
MOVIMENTO GERAL NO PORTO DE SANTOS - ACUMULADO	<b>25</b>

## ❖ MOVIMENTO MENSAL

Em junho de 2015 foram movimentadas 9.293.424 t no Porto de Santos, volume 5,4% inferior ao resultado registrado no mesmo mês do ano passado. Esta foi a terceira melhor marca para um mês de junho em toda a série histórica, inferior apenas aos resultados de junho de 2014 (9.825.879 t) e junho de 2013 (9.324.917 t).

## ❖ MOVIMENTO ACUMULADO

O volume acumulado de cargas movimentadas no Porto de Santos até junho atingiu o patamar mais alto de toda a série histórica para o período, ao totaliza 55.199.983 t, 4,4% acima do registrado no mesmo período de 2014 (52.794.448 t). As importações somaram a 16.253.750 t, 0,5% acima do mesmo período do ano passado (16.176.644 t). As maiores variações absolutas positivas no período foram verificadas na carga geral containerizada (+638.095 t; 7,6%), óleo diesel e gasóleo (+202.392 t; sem registro de importações em 2014) e gasolina (+180.261 t; com registro de importação de apenas 1.424 t no mesmo período de 2014). As mais expressivas reduções apresentadas no período ocorreram nas movimentações de adubo (-392.643 t; -29,7%), trigo (-380.775 t; -49,3%) e carvão (-285.802 t; -36,5%).

As exportações atingiram 38.946.233 t, 6,1% acima do acumulado até junho de 2014 (36.717.804 t). No comparativo entre os acumulados no período, os destaques de alta ficaram para a carga geral containerizada (+1.719.037 t; 18,8%), farelo de soja (+267.541 t; 13,6%) e para o óleo combustível (+211.927 t; 19,7%). Já as reduções mais expressivas ocorreram na movimentação de álcool (-188.483 t; -29,8%), carga geral solta (-118.859 t; -5,8%) e açúcar (-56.511 t; -0,9%).

A movimentação acumulada de contêineres foi recorde para o acumulado até junho, totalizando 1.184.724 unidades (1.834.136 TEU's), 8,0% acima do mesmo período de 2014 (1.097.069 unid. ou 1.721.209 TEU's). As importações corresponderam por 588.423 unid. (910.758 TEU's), volume 8,4% superior em relação a 2014, 542.779 unid. (849.992 TEU's). Já as exportações subiram 7,6%, de 554.290 unid. (871.217 TEU's) em 2014, para 596.301 unid. (923.378 TEU's) em 2015.

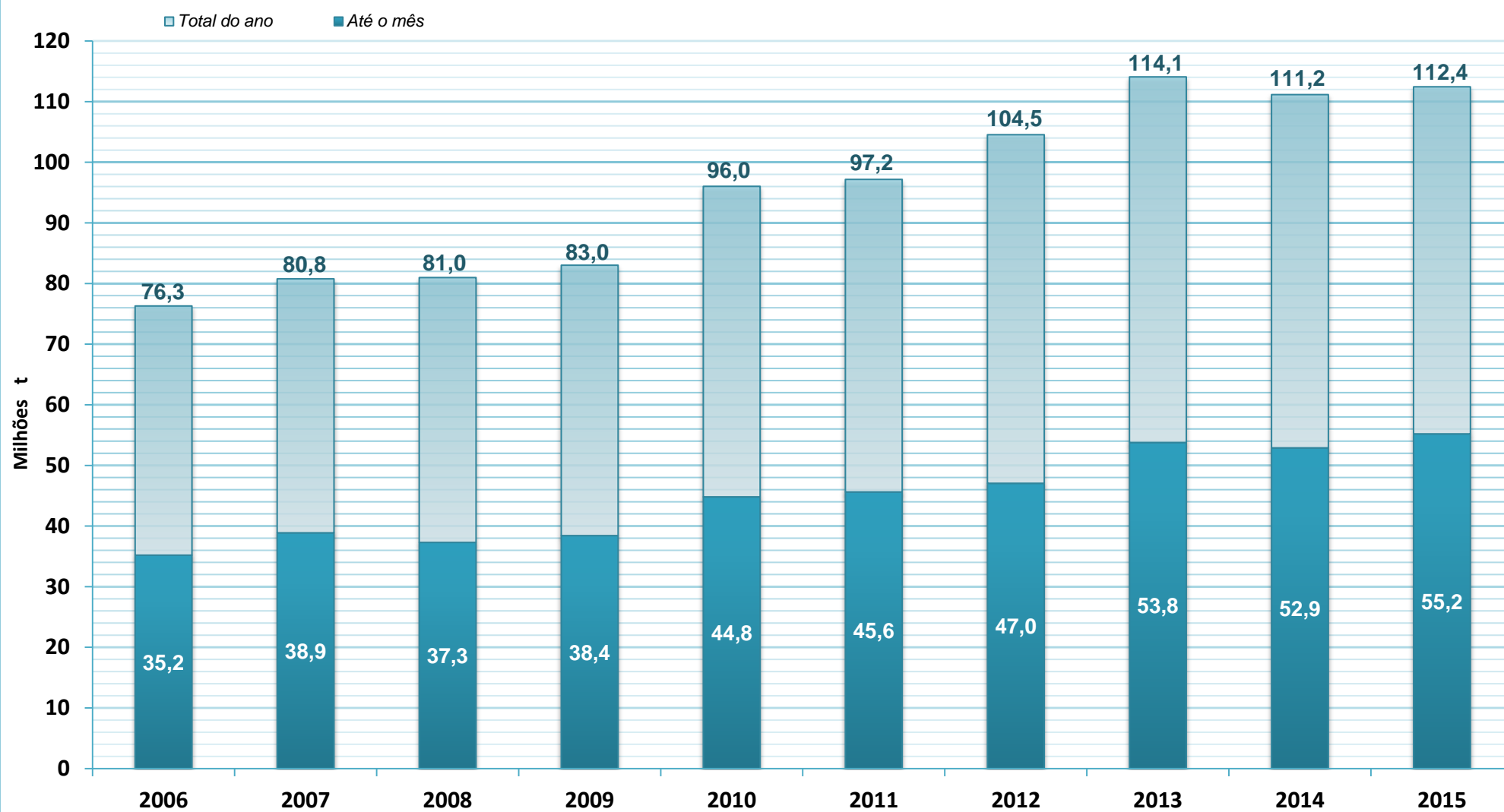
No total, ocorreram 2.555 atracções no Porto de Santos até junho deste ano, 0,2% acima de igual período de 2014 (2.549). Excluídos navios de passageiros e embarcações diversas, foram registradas 1.961 atracções no longo curso, 4,7% abaixo do acumulado até junho de 2014 (2.057); e 422 na cabotagem, 21,3% acima de igual período de 2014 (348).

ooooo0ooooo

**Observação:** Devido a questões metodológicas, as estatísticas divulgadas nesta publicação podem divergir das disponíveis no Sistema de Desempenho Portuário (SDP) da ANTAQ. O SDP não considera as movimentações realizadas nos terminais privados e o consumo de bordo, informações consideradas nas estatísticas consolidadas pela CODESP. Além disso, a CODESP registra as operações de safamento (cargas de reembarque) duas vezes, uma na descarga e outra no reembarque, enquanto o SDP faz apenas um registro.

## MOVIMENTO NO PORTO DE SANTOS

CODESP - FL. 02  
ESTATÍSTICA - JUN / 15



Observação: O total do ano para 2015 é previsto.

EM  
TONELADAS**MOVIMENTO ACUMULADO**  
**PORTO DE SANTOS**CODESP - FL.03  
ESTATÍSTICA - JUN / 15

ESPECIFICAÇÃO	IMPORTAÇÃO				EXPORTAÇÃO				TOTAL				
	Carga Geral	Sólidos a Granel	Líquidos a Granel	Soma	Carga Geral	Sólidos a Granel	Líquidos a Granel	Soma	Carga Geral	Sólidos a Granel	Líquidos a Granel	Soma	
L C O U N R G S O O	2006	4.481.109	3.968.342	941.280	9.390.731	9.154.013	9.686.958	2.824.980	21.665.951	13.635.122	13.655.300	3.766.260	31.056.682
	2007	4.794.891	5.630.170	1.054.033	11.479.094	9.390.461	9.292.045	3.344.398	22.026.904	14.185.352	14.922.215	4.398.431	33.505.998
	2008	5.706.653	4.938.505	1.105.378	11.750.536	8.668.940	9.917.566	2.842.658	21.429.164	14.375.593	14.856.071	3.948.036	33.179.700
	2009	4.019.692	3.329.916	959.820	8.309.428	7.909.756	14.984.259	2.502.257	25.396.272	11.929.448	18.314.175	3.462.077	33.705.700
	2010	6.085.075	4.924.384	1.728.205	12.737.664	8.348.094	16.297.349	2.323.397	26.968.840	14.433.169	21.221.733	4.051.602	39.706.504
	2011	6.803.602	5.635.574	1.976.605	14.415.781	8.611.395	14.668.387	2.590.577	25.870.359	15.414.997	20.303.961	4.567.182	40.286.140
	2012	6.922.080	4.822.720	1.578.880	13.323.680	9.452.863	16.084.521	2.573.192	28.110.576	16.374.943	20.907.241	4.152.072	41.434.256
	2013	7.525.329	4.892.062	1.390.209	13.807.600	10.128.044	20.969.524	3.239.497	34.337.065	17.653.373	25.861.586	4.629.706	48.144.665
	2014	7.338.341	4.944.518	1.552.585	13.835.444	9.633.265	20.357.423	2.650.349	32.641.037	16.971.606	25.301.941	4.202.934	46.476.481
	2015	7.451.812	4.024.053	1.832.302	13.308.167	10.514.526	20.798.282	2.277.748	33.590.556	17.966.338	24.822.335	4.110.050	46.898.723
C A B O T A G E M	2006	557.859	202.558	786.279	1.546.696	533.631	405.931	1.653.318	2.592.880	1.091.490	608.489	2.439.597	4.139.576
	2007	635.063	251.815	715.037	1.601.915	748.149	629.021	2.398.851	3.776.021	1.383.212	880.836	3.113.888	5.377.936
	2008	599.210	176.567	630.786	1.406.563	626.577	598.820	1.491.320	2.716.717	1.225.787	775.387	2.122.106	4.123.280
	2009	404.496	167.414	920.930	1.492.840	555.872	70.177	2.601.428	3.227.477	960.368	237.591	3.522.358	4.720.317
	2010	457.809	505.823	962.869	1.926.501	661.900	25.884	2.491.926	3.179.710	1.119.709	531.707	3.454.795	5.106.211
	2011	542.386	926.943	515.404	1.984.733	738.920	132.214	2.479.693	3.350.827	1.281.306	1.059.157	2.995.097	5.335.560
	2012	700.140	773.179	724.038	2.197.357	726.788	157.099	2.533.940	3.417.827	1.426.928	930.278	3.257.978	5.615.184
	2013	525.186	982.768	558.903	2.066.857	880.041	187.286	2.498.372	3.565.699	1.405.227	1.170.054	3.057.275	5.632.556
	2014	1.189.470	484.558	667.283	2.341.311	1.540.711	81.768	2.454.390	4.076.869	2.730.181	566.326	3.121.673	6.418.180
	2015	1.787.085	489.494	669.004	2.945.583	2.259.540	66.014	3.030.123	5.355.677	4.046.625	555.508	3.699.127	8.301.260
T O T A L	2006	5.038.968	4.170.900	1.727.559	10.937.427	9.687.644	10.092.889	4.478.298	24.258.831	14.726.612	14.263.789	6.205.857	35.196.258
	2007	5.429.954	5.881.985	1.769.070	13.081.009	10.138.610	9.921.066	5.743.249	25.802.925	15.568.564	15.803.051	7.512.319	38.883.934
	2008	6.305.863	5.115.072	1.736.164	13.157.099	9.295.517	10.516.386	4.333.978	24.145.881	15.601.380	15.631.458	6.070.142	37.302.980
	2009	4.424.188	3.497.330	1.880.750	9.802.268	8.465.628	15.054.436	5.103.685	28.623.749	12.889.816	18.551.766	6.984.435	38.426.017
	2010	6.542.884	5.430.207	2.691.074	14.664.165	9.009.994	16.323.233	4.815.323	30.148.550	15.552.878	21.753.440	7.506.397	44.812.715
	2011	7.345.988	6.562.517	2.492.009	16.400.514	9.350.315	14.800.601	5.070.270	29.221.186	16.696.303	21.363.118	7.562.279	45.621.700
	2012	7.622.220	5.595.899	2.302.918	15.521.037	10.179.651	16.241.620	5.107.132	31.528.403	17.801.871	21.837.519	7.410.050	47.049.440
	2013	8.050.515	5.874.830	1.949.112	15.874.457	11.008.085	21.156.810	5.737.869	37.902.764	19.058.600	27.031.640	7.686.981	53.777.221
	2014	8.527.811	5.429.076	2.219.868	16.176.755	11.173.976	20.439.191	5.104.739	36.717.906	19.701.787	25.868.267	7.324.607	52.894.661
	2015	9.238.897	4.513.547	2.501.306	16.253.750	12.774.066	20.864.296	5.307.871	38.946.233	22.012.963	25.377.843	7.809.177	55.199.983

EM TONELADAS	<b>MOVIMENTO NO PORTO DE SANTOS</b>	CODESP - FL. 04 ESTATÍSTICA - JUN / 15
-----------------	-------------------------------------	---

ESPECIFICAÇÃO	IMPORTAÇÃO				EXPORTAÇÃO				TOTAL			
	Carga Geral	Sólidos a Granel	Líquidos a Granel	Soma	Carga Geral	Sólidos a Granel	Líquidos a Granel	Soma	Carga Geral	Sólidos a Granel	Líquidos a Granel	Soma

**NO MES**

LONGO CURSO	Cais Público	59.864	328.398	214.258	602.520	219.057	2.061.379	288.584	2.569.020	278.921	2.389.777	502.842	3.171.540
	T. Privado	1.001.370	127.644	-	1.129.014	1.428.826	1.234.433	-	2.663.259	2.430.196	1.362.077	-	3.792.273
	T. Uso Privativo	149.954	229.017	19.638	398.609	232.076	129.355	62.449	423.880	382.030	358.372	82.087	822.489
	SOMA	1.211.188	685.059	233.896	2.130.143	1.879.959	3.425.167	351.033	5.656.159	3.091.147	4.110.226	584.929	7.786.302
CABO-TAGEM	Cais Público	638	38.398	107.673	146.709	5.256	32.365	472.387	510.008	5.894	70.763	580.060	656.717
	T. Privado	247.808	-	-	247.808	239.005	-	-	239.005	486.813	-	-	486.813
	T. Uso Privativo	71.050	35.671	50.887	157.608	188.822	-	17.162	205.984	259.872	35.671	68.049	363.592
	SOMA	319.496	74.069	158.560	552.125	433.083	32.365	489.549	954.997	752.579	106.434	648.109	1.507.122
TOTAL	Cais Público	60.502	366.796	321.931	749.229	224.313	2.093.744	760.971	3.079.028	284.815	2.460.540	1.082.902	3.828.257
	T. Privado	1.249.178	127.644	-	1.376.822	1.667.831	1.234.433	-	2.902.264	2.917.009	1.362.077	-	4.279.086
	T. Uso Privativo	221.004	264.688	70.525	556.217	420.898	129.355	79.611	629.864	641.902	394.043	150.136	1.186.081
	TOTAL	1.530.684	759.128	392.456	2.682.268	2.313.042	3.457.532	840.582	6.611.156	3.843.726	4.216.660	1.233.038	9.293.424

**ACUMULADO**

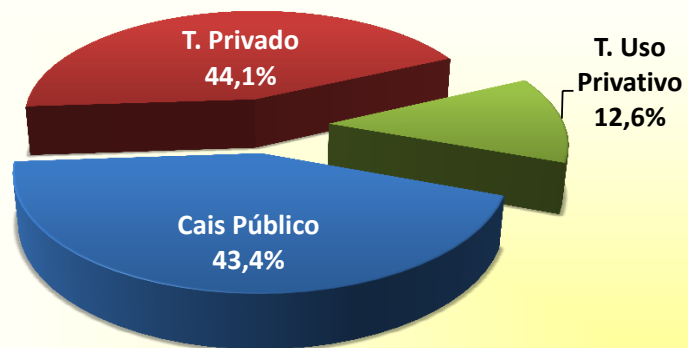
LONGO CURSO	Cais Público	253.341	1.480.376	1.636.972	3.370.689	1.638.064	13.313.483	1.889.631	16.841.178	1.891.405	14.793.859	3.526.603	20.211.867
	T. Privado	6.353.942	640.764	-	6.994.706	7.909.582	6.559.962	-	14.469.544	14.263.524	7.200.726	-	21.464.250
	T. Uso Privativo	844.529	1.902.913	195.330	2.942.772	966.880	924.837	388.117	2.279.834	1.811.409	2.827.750	583.447	5.222.606
	SOMA	7.451.812	4.024.053	1.832.302	13.308.167	10.514.526	20.798.282	2.277.748	33.590.556	17.966.338	24.822.335	4.110.050	46.898.723
CABO-TAGEM	Cais Público	2.599	243.440	403.224	649.263	15.971	42.045	3.012.961	3.070.977	18.570	285.485	3.416.185	3.720.240
	T. Privado	1.372.917	-	-	1.372.917	1.487.022	-	-	1.487.022	2.859.939	-	-	2.859.939
	T. Uso Privativo	411.569	246.054	265.780	923.403	756.547	23.969	17.162	797.678	1.168.116	270.023	282.942	1.721.081
	SOMA	1.787.085	489.494	669.004	2.945.583	2.259.540	66.014	3.030.123	5.355.677	4.046.625	555.508	3.699.127	8.301.260
TOTAL	Cais Público	255.940	1.723.816	2.040.196	4.019.952	1.654.035	13.355.528	4.902.592	19.912.155	1.909.975	15.079.344	6.942.788	23.932.107
	T. Privado	7.726.859	640.764	-	8.367.623	9.396.604	6.559.962	-	15.956.566	17.123.463	7.200.726	-	24.324.189
	T. Uso Privativo	1.256.098	2.148.967	461.110	3.866.175	1.723.427	948.806	405.279	3.077.512	2.979.525	3.097.773	866.389	6.943.687
	TOTAL	9.238.897	4.513.547	2.501.306	16.253.750	12.774.066	20.864.296	5.307.871	38.946.233	22.012.963	25.377.843	7.809.177	55.199.983

EM  
TONELADAS**COMPARATIVO DOS TOTAIS MOVIMENTADOS  
PORTO DE SANTOS**CODESP - FL.05  
ESTATÍSTICA - JUN / 15

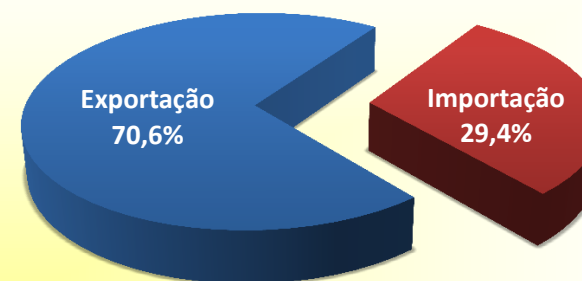
Ano Mês	2010	2011	2012	2013	2014	Média 2010 / 2014	2015	Diferenças			
								2015 - Média	%	2015-2014	%
Janeiro	6.089.904	6.317.778	6.281.231	7.974.877	6.893.157	6.711.389	7.507.230	795.841	12	614.073	9
Fevereiro	6.269.339	6.129.410	7.180.001	7.499.750	7.802.702	6.976.240	8.541.527	1.565.287	22	738.825	9
Março	7.849.870	7.794.313	8.595.005	9.399.252	10.444.475	8.816.583	10.312.506	1.495.923	17	-131.969	-1
Abril	7.389.073	8.484.823	8.404.551	9.710.768	9.058.232	8.609.489	9.461.437	851.948	10	403.205	4
Maio	8.945.912	7.874.468	8.232.209	9.867.657	8.870.003	8.758.050	10.083.859	1.325.809	15	1.213.856	14
Junho	8.268.617	9.020.908	8.356.443	9.324.917	9.825.879	8.959.353	9.293.424	334.071	4	-532.455	-5
Julho	-	-	-	-	-	-	-	-	-	-	-
Agosto	-	-	-	-	-	-	-	-	-	-	-
Setembro	-	-	-	-	-	-	-	-	-	-	-
Outubro	-	-	-	-	-	-	-	-	-	-	-
Novembro	-	-	-	-	-	-	-	-	-	-	-
Dezembro	-	-	-	-	-	-	-	-	-	-	-
<b>Total</b>	<b>44.812.715</b>	<b>45.621.700</b>	<b>47.049.440</b>	<b>53.777.221</b>	<b>52.894.448</b>	<b>48.831.105</b>	<b>55.199.983</b>	<b>6.368.878</b>	<b>13</b>	<b>2.305.535</b>	<b>4</b>
Média Mensal	7.468.786	7.603.617	7.841.573	8.962.870	8.815.741	8.138.517	9.199.997	1.061.480	13	384.256	4

Total Jan / Jun 2015 = 55.199.983 toneladas

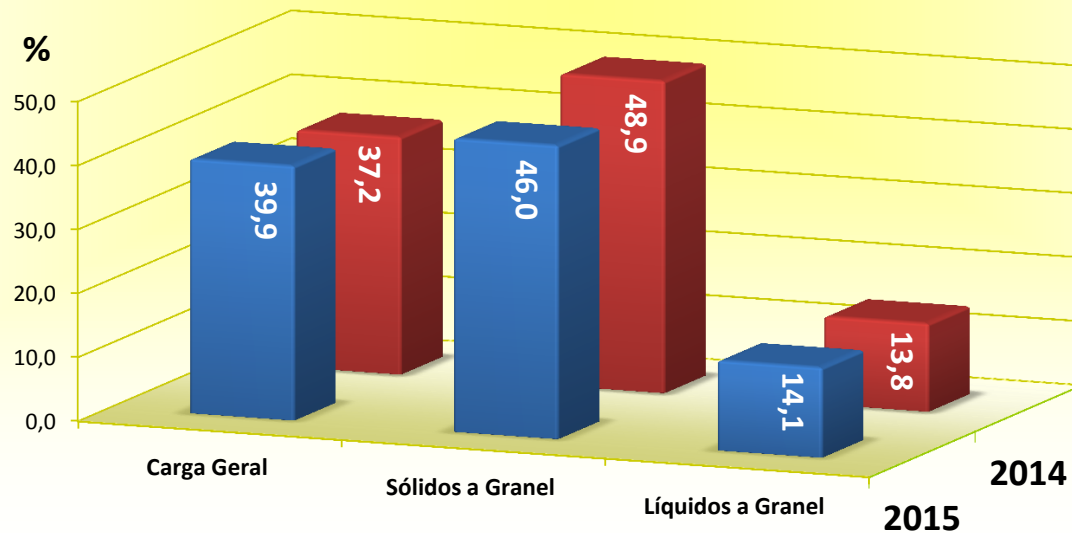
## TIPO DE CAIS



## SENTIDO DA CARGA



## NATUREZA DA MERCADORIA



EM TONELADAS	<b>EVOLUÇÃO DA MOVIMENTAÇÃO MENSAL</b> <b>PORTO DE SANTOS</b>	CODESP - FL.07 ESTATÍSTICA - JUN / 15
-----------------	--	--

MÊS	CARGA GERAL			SÓLIDOS A GRANEL			LÍQUIDOS A GRANEL			TOTAL		
	Longo Curso	Cabotagem	Soma	Longo Curso	Cabotagem	Soma	Longo Curso	Cabotagem	Soma	Longo Curso	Cabotagem	Soma

### IMPORTAÇÃO

JANEIRO	1.231.539	232.172	1.463.711	693.755	121.761	815.516	241.646	78.549	320.195	2.166.940	432.482	2.599.422
FEVEREIRO	1.219.627	257.628	1.477.255	592.043	96.873	688.916	416.114	100.344	516.458	2.227.784	454.845	2.682.629
MARÇO	1.325.395	340.305	1.665.700	693.452	77.017	770.469	355.895	116.688	472.583	2.374.742	534.010	2.908.752
ABRIL	1.278.107	311.050	1.589.157	639.462	70.223	709.685	275.547	64.815	340.362	2.193.116	446.088	2.639.204
MAIO	1.186.022	326.478	1.512.500	719.296	49.551	768.847	310.221	150.052	460.273	2.215.539	526.081	2.741.620
JUNHO	1.211.188	319.496	1.530.684	685.059	74.069	759.128	233.896	158.560	392.456	2.130.143	552.125	2.682.268
JULHO	-	-	-	-	-	-	-	-	-	-	-	-
AGOSTO	-	-	-	-	-	-	-	-	-	-	-	-
SETEMBRO	-	-	-	-	-	-	-	-	-	-	-	-
OUTUBRO	-	-	-	-	-	-	-	-	-	-	-	-
NOVEMBRO	-	-	-	-	-	-	-	-	-	-	-	-
DEZEMBRO	-	-	-	-	-	-	-	-	-	-	-	-
<b>T O T A L</b>	<b>7.451.878</b>	<b>1.787.129</b>	<b>9.239.007</b>	<b>4.023.067</b>	<b>489.494</b>	<b>4.512.561</b>	<b>1.833.319</b>	<b>669.008</b>	<b>2.502.327</b>	<b>13.308.264</b>	<b>2.945.631</b>	<b>16.253.895</b>

### EXPORTAÇÃO

JANEIRO	1.545.979	365.146	1.911.125	1.909.157	23.969	1.933.126	451.337	612.277	1.063.614	3.906.473	1.001.392	4.907.865
FEVEREIRO	1.479.664	345.265	1.824.929	3.216.347	-	3.216.347	333.938	483.737	817.675	5.029.949	829.002	5.858.951
MARÇO	1.866.328	402.935	2.269.263	4.163.701	9.681	4.173.382	401.707	559.457	961.164	6.431.736	972.073	7.403.809
ABRIL	1.702.461	359.693	2.062.154	3.939.817	-	3.939.817	312.686	507.634	820.320	5.954.964	867.327	6.822.291
MAIO	2.040.203	353.463	2.393.666	4.144.094	-	4.144.094	427.052	377.481	804.533	6.611.349	730.944	7.342.293
JUNHO	1.879.959	433.083	2.313.042	3.425.167	32.365	3.457.532	351.033	489.549	840.582	5.656.159	954.997	6.611.156
JULHO	-	-	-	-	-	-	-	-	-	-	-	-
AGOSTO	-	-	-	-	-	-	-	-	-	-	-	-
SETEMBRO	-	-	-	-	-	-	-	-	-	-	-	-
OUTUBRO	-	-	-	-	-	-	-	-	-	-	-	-
NOVEMBRO	-	-	-	-	-	-	-	-	-	-	-	-
DEZEMBRO	-	-	-	-	-	-	-	-	-	-	-	-
<b>T O T A L</b>	<b>10.514.594</b>	<b>2.259.585</b>	<b>12.774.179</b>	<b>20.798.283</b>	<b>66.015</b>	<b>20.864.298</b>	<b>2.277.753</b>	<b>3.030.135</b>	<b>5.307.888</b>	<b>33.590.630</b>	<b>5.355.735</b>	<b>38.946.365</b>

EM  
TONELADAS**EVOLUÇÃO DA MOVIMENTAÇÃO MENSAL**  
**PORTO ORGANIZADO**CODESP - FL.08  
ESTATÍSTICA - JUN / 15

MÊS	CARGA GERAL			SÓLIDOS A GRANEL			LÍQUIDOS A GRANEL			TOTAL		
	Longo Curso	Cabotagem	Soma	Longo Curso	Cabotagem	Soma	Longo Curso	Cabotagem	Soma	Longo Curso	Cabotagem	Soma

**IMPORTAÇÃO**

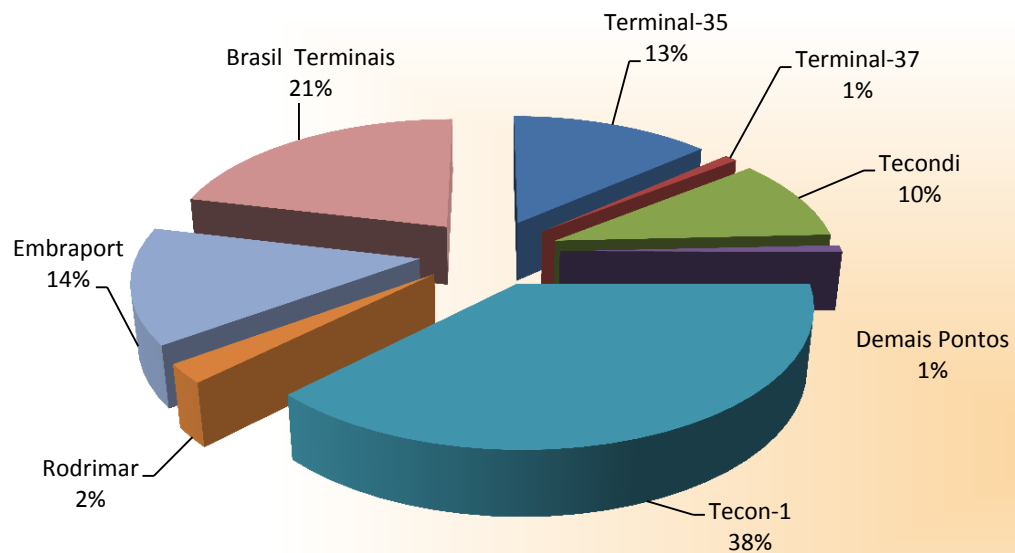
JANEIRO	1.091.785	174.113	1.265.898	380.470	52.712	433.182	204.004	78.549	282.553	1.676.259	305.374	1.981.633
FEVEREIRO	1.083.823	187.032	1.270.855	204.551	28.245	232.796	401.162	100.344	501.506	1.689.536	315.621	2.005.157
MARÇO	1.191.043	270.786	1.461.829	443.194	26.660	469.854	323.959	116.688	440.647	1.958.196	414.134	2.372.330
ABRIL	1.103.182	233.573	1.336.755	232.867	70.223	303.090	260.605	64.815	325.420	1.596.654	368.611	1.965.265
MAIO	1.076.274	259.652	1.335.926	403.021	27.202	430.223	266.166	150.052	416.218	1.745.461	436.906	2.182.367
JUNHO	1.061.234	248.446	1.309.680	456.042	38.398	494.440	218.948	158.560	377.508	1.736.224	445.404	2.181.628
JULHO	-	-	-	-	-	-	-	-	-	-	-	-
AGOSTO	-	-	-	-	-	-	-	-	-	-	-	-
SETEMBRO	-	-	-	-	-	-	-	-	-	-	-	-
OUTUBRO	-	-	-	-	-	-	-	-	-	-	-	-
NOVEMBRO	-	-	-	-	-	-	-	-	-	-	-	-
DEZEMBRO	-	-	-	-	-	-	-	-	-	-	-	-
<b>T O T A L</b>	<b>6.607.341</b>	<b>1.373.602</b>	<b>7.980.943</b>	<b>2.120.145</b>	<b>243.440</b>	<b>2.363.585</b>	<b>1.674.844</b>	<b>669.008</b>	<b>2.343.852</b>	<b>10.402.330</b>	<b>2.286.050</b>	<b>12.688.380</b>

**EXPORTAÇÃO**

JANEIRO	1.445.365	270.534	1.715.899	1.909.157	-	1.909.157	451.337	612.277	1.063.614	3.805.859	882.811	4.688.670
FEVEREIRO	1.315.080	236.142	1.551.222	3.216.347	-	3.216.347	333.938	483.737	817.675	4.865.365	719.879	5.585.244
MARÇO	1.727.408	263.809	1.991.217	4.163.701	9.681	4.173.382	401.707	559.457	961.164	6.292.816	832.947	7.125.763
ABRIL	1.541.952	235.260	1.777.212	3.939.817	-	3.939.817	312.686	507.634	820.320	5.794.455	742.894	6.537.349
MAIO	1.870.015	244.327	2.114.342	4.144.094	-	4.144.094	427.052	377.481	804.533	6.441.161	621.808	7.062.969
JUNHO	1.647.883	244.261	1.892.144	3.425.167	32.365	3.457.532	351.033	489.549	840.582	5.424.083	766.175	6.190.258
JULHO	-	-	-	-	-	-	-	-	-	-	-	-
AGOSTO	-	-	-	-	-	-	-	-	-	-	-	-
SETEMBRO	-	-	-	-	-	-	-	-	-	-	-	-
OUTUBRO	-	-	-	-	-	-	-	-	-	-	-	-
NOVEMBRO	-	-	-	-	-	-	-	-	-	-	-	-
DEZEMBRO	-	-	-	-	-	-	-	-	-	-	-	-
<b>T O T A L</b>	<b>9.547.703</b>	<b>1.494.333</b>	<b>11.042.036</b>	<b>20.798.283</b>	<b>42.046</b>	<b>20.840.329</b>	<b>2.277.753</b>	<b>3.030.135</b>	<b>5.307.888</b>	<b>32.623.739</b>	<b>4.566.514</b>	<b>37.190.253</b>

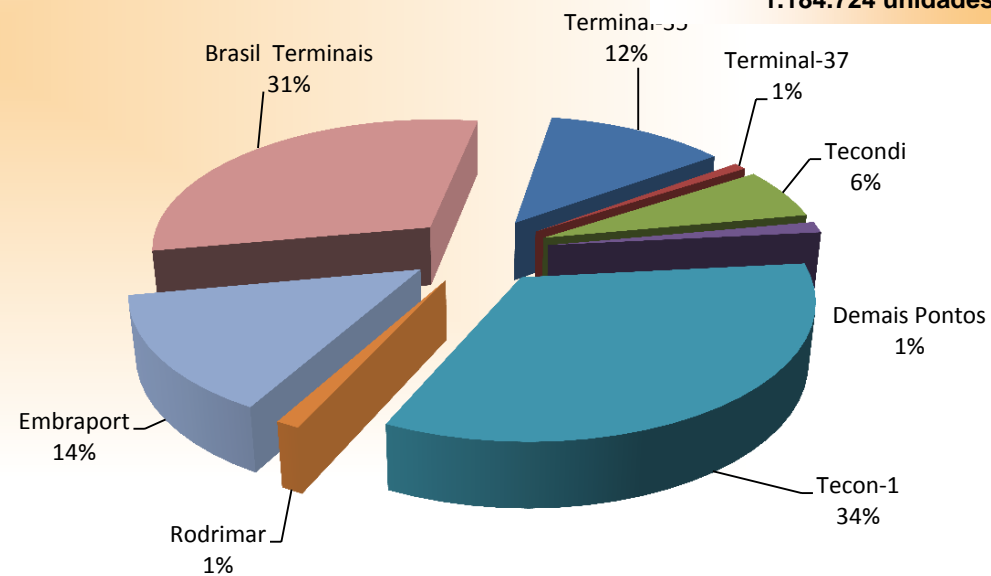
## TOTAL DO ANO - 2014

2.374.426 unidades



## ACUMULADO ATÉ O MÊS - 2015

1.184.724 unidades



EM UNIDADES E TONELADAS	<b>MOVIMENTO MENSAL DE CONTÊINERES PORTO DE SANTOS</b>	CODESP - FL.10 ESTATÍSTICA - JUN / 15
----------------------------	--	--

**TOTAL**

Local	Tecon-1		Terminal 37		Terminal 35		Tecondi		Rodrimar		Embraport		Brasil Terminais		Demais Pontos		Total			
	Quant	Peso	Quant	Peso	Quant	Peso	Quant	Peso	Quant	Peso	Quant	Peso	Quant	Peso	Quant	Peso	Quant	TEU	Peso	
<b>LONGO CURSO</b>																				
Cheios	20	18.047	363.901	917	22.735	4.118	77.170	4.396	91.892	362	8.838	5.714	110.642	21.805	499.064	921	24.992	56.280	56.280	1.199.234
	40	21.040	469.646	714	16.381	6.141	108.644	3.771	79.477	401	10.346	7.395	139.225	21.637	535.452	245	5.206	61.344	122.688	1.364.377
	Soma	39.087	833.547	1.631	39.116	10.259	185.814	8.167	171.369	763	19.184	13.109	249.867	43.442	1.034.516	1.166	30.198	117.624	178.968	2.563.611
Vazios	20	4.141	9.371	121	269	1.713	3.904	749	1.673	16	38	1.570	3.628	9.939	21.779	629	1.486	18.878	18.878	42.148
	40	8.964	34.819	2	7	2.687	10.696	1.213	4.869	4	15	3.129	12.683	9.286	37.282	69	411	25.354	50.708	100.782
	Soma	13.105	44.190	123	276	4.400	14.600	1.962	6.542	20	53	4.699	16.311	19.225	59.061	698	1.897	44.232	69.586	142.930
Total	20	22.188	373.272	1.038	23.004	5.831	81.074	5.145	93.565	378	8.876	7.284	114.270	31.744	520.843	1.550	26.478	75.158	75.158	1.241.382
	40	30.004	504.465	716	16.388	8.828	119.340	4.984	84.346	405	10.361	10.524	151.908	30.923	572.734	314	5.617	86.698	173.396	1.465.159
	Soma	52.192	877.737	1.754	39.392	14.659	200.414	10.129	177.911	783	19.237	17.808	266.178	62.667	1.093.577	1.864	32.095	161.856	248.554	2.706.541

**CABOTAGEM**

Cheios	20	5.440	122.842	18	320	160	3.648	-	-	-	-	2.467	53.975	5.901	141.205	47	514	14.033	14.033	322.504
	40	5.524	124.759	28	706	950	24.336	-	-	-	-	7.067	148.067	1.762	42.471	-	-	15.331	30.662	340.339
	Soma	10.964	247.601	46	1.026	1.110	27.984	-	-	-	-	9.534	202.042	7.663	183.676	47	514	29.364	44.695	662.843
Vazios	20	1.274	2.878	209	481	809	1.836	-	-	-	-	1.940	4.461	2.703	5.924	18	65	6.953	6.953	15.645
	40	1.654	6.544	185	703	1.479	6.055	-	-	-	-	4.209	17.119	528	2.105	-	-	8.055	16.110	32.526
	Soma	2.928	9.422	394	1.184	2.288	7.891	-	-	-	-	6.149	21.580	3.231	8.029	18	65	15.008	23.063	48.171
Total	20	6.714	125.720	227	801	969	5.484	-	-	-	-	4.407	58.436	8.604	147.129	65	579	20.986	20.986	338.149
	40	7.178	131.303	213	1.409	2.429	30.391	-	-	-	-	11.276	165.186	2.290	44.576	-	-	23.386	46.772	372.865
	Soma	13.892	257.023	440	2.210	3.398	35.875	-	-	-	-	15.683	223.622	10.894	191.705	65	579	44.372	67.758	711.014

**TOTAL**

Cheios	20	23.487	486.743	935	23.055	4.278	80.818	4.396	91.892	362	8.838	8.181	164.617	27.706	640.269	968	25.506	70.313	70.313	1.521.738
	40	26.564	594.405	742	17.087	7.091	132.980	3.771	79.477	401	10.346	14.462	287.292	23.399	577.923	245	5.206	76.675	153.350	1.704.716
	Soma	50.051	1.081.148	1.677	40.142	11.369	213.798	8.167	171.369	763	19.184	22.643	451.909	51.105	1.218.192	1.213	30.712	146.988	223.663	3.226.454
Vazios	20	5.415	12.249	330	750	2.522	5.740	749	1.673	16	38	3.510	8.089	12.642	27.703	647	1.551	25.831	25.831	57.793
	40	10.618	41.363	187	710	4.166	16.751	1.213	4.869	4	15	7.338	29.802	9.814	39.387	69	411	33.409	66.818	133.308
	Soma	16.033	53.612	517	1.460	6.688	22.491	1.962	6.542	20	53	10.848	37.891	22.456	67.090	716	1.962	59.240	92.649	191.101
Total	20	28.902	498.992	1.265	23.805	6.800	86.558	5.145	93.565	378	8.876	11.691	172.706	40.348	667.972	1.615	27.057	96.144	96.144	1.579.531
	40	37.182	635.768	929	17.797	11.257	149.731	4.984	84.346	405	10.361	21.800	317.094	33.213	617.310	314	5.617	110.084	220.168	1.838.024
	Soma	66.084	1.134.760	2.194	41.602	18.057	236.289	10.129	177.911	783	19.237	33.491	489.800	73.561	1.285.282	1.929	32.674	206.228	316.312	3.417.555

EM UNIDADES E TONELADAS	<b>MOVIMENTO MENSAL DE CONTÊINERES PORTO DE SANTOS</b>																CODESP - FL.10-A ESTATÍSTICA - JUN / 15		
----------------------------	--	--	--	--	--	--	--	--	--	--	--	--	--	--	--	--	--	--	--

**IMPORTAÇÃO**

Local	Tecon-1		Terminal 37		Terminal 35		Tecondi		Rodrimar		Embraport		Brasil Terminais		Demais Pontos		Total			
	Quant	Peso	Quant	Peso	Quant	Peso	Quant	Peso	Quant	Peso	Quant	Peso	Quant	Peso	Quant	Peso	Quant	TEU	Peso	
<b>LONGO CURSO</b>																				
Cheios	20	7.746	138.097	-	-	3.127	53.349	1.910	31.565	170	4.337	3.584	65.339	7.710	151.804	153	3.859	24.400	24.400	448.350
	40	10.657	202.096	-	-	4.521	66.624	2.154	38.447	95	2.243	4.758	78.296	11.034	239.391	100	1.848	33.319	66.638	628.945
	Soma	18.403	340.193	-	-	7.648	119.973	4.064	70.012	265	6.580	8.342	143.635	18.744	391.195	253	5.707	57.719	91.038	1.077.295
Vazios	20	3.170	7.172	121	269	658	1.516	566	1.265	12	32	1.047	2.408	8.411	18.428	617	1.419	14.602	14.602	32.509
	40	3.704	14.471	-	-	727	3.062	312	1.287	-	-	933	3.842	4.676	18.795	19	72	10.371	20.742	41.529
	Soma	6.874	21.643	121	269	1.385	4.578	878	2.552	12	32	1.980	6.250	13.087	37.223	636	1.491	24.973	35.344	74.038
Total	20	10.916	145.269	121	269	3.785	54.865	2.476	32.830	182	4.369	4.631	67.747	16.121	170.232	770	5.278	39.002	39.002	480.859
	40	14.361	216.567	-	-	5.248	69.686	2.466	39.734	95	2.243	5.691	82.138	15.710	258.186	119	1.920	43.690	87.380	670.474
	Soma	25.277	361.836	121	269	9.033	124.551	4.942	72.564	277	6.612	10.322	149.885	31.831	428.418	889	7.198	82.692	126.382	1.151.333

**CABOTAGEM**

Cheios	20	2.654	60.508	9	160	80	1.824	-	-	-	-	484	12.250	4.190	101.279	31	354	7.448	7.448	176.375
	40	1.947	45.097	14	353	476	12.200	-	-	-	-	2.594	47.058	627	17.299	-	-	5.658	11.316	122.007
	Soma	4.601	105.605	23	513	556	14.024	-	-	-	-	3.078	59.308	4.817	118.578	31	354	13.106	18.764	298.382
Vazios	20	271	631	5	11	521	1.181	-	-	-	-	1.359	3.125	21	49	18	65	2.195	2.195	5.062
	40	654	2.517	99	377	730	2.883	-	-	-	-	2.098	8.617	363	1.439	-	-	3.944	7.888	15.833
	Soma	925	3.148	104	388	1.251	4.064	-	-	-	-	3.457	11.742	384	1.488	18	65	6.139	10.083	20.895
Total	20	2.925	61.139	14	171	601	3.005	-	-	-	-	1.843	15.375	4.211	101.328	49	419	9.643	9.643	181.437
	40	2.601	47.614	113	730	1.206	15.083	-	-	-	-	4.692	55.675	990	18.738	-	-	9.602	19.204	137.840
	Soma	5.526	108.753	127	901	1.807	18.088	-	-	-	-	6.535	71.050	5.201	120.066	49	419	19.245	28.847	319.277

**TOTAL**

Cheios	20	10.400	198.605	9	160	3.207	55.173	1.910	31.565	170	4.337	4.068	77.589	11.900	253.083	184	4.213	31.848	31.848	624.725
	40	12.604	247.193	14	353	4.997	78.824	2.154	38.447	95	2.243	7.352	125.354	11.661	256.690	100	1.848	38.977	77.954	750.952
	Soma	23.004	445.798	23	513	8.204	133.997	4.064	70.012	265	6.580	11.420	202.943	23.561	509.773	284	6.061	70.825	109.802	1.375.677
Vazios	20	3.441	7.803	126	280	1.179	2.697	566	1.265	12	32	2.406	5.533	8.432	18.477	635	1.484	16.797	16.797	37.571
	40	4.358	16.988	99	377	1.457	5.945	312	1.287	-	-	3.031	12.459	5.039	20.234	19	72	14.315	28.630	57.362
	Soma	7.799	24.791	225	657	2.636	8.642	878	2.552	12	32	5.437	17.992	13.471	38.711	654	1.556	31.112	45.427	94.933
Total	20	13.841	206.408	135	440	4.386	57.870	2.476	32.830	182	4.369	6.474	83.122	20.332	271.560	819	5.697	48.645	48.645	662.296
	40	16.962	264.181	113	730	6.454	84.769	2.466	39.734	95	2.243	10.383	137.813	16.700	276.924	119	1.920	53.292	106.584	808.314
	Soma	30.803	470.589	248	1.170	10.840	142.639	4.942	72.564	277	6.612	16.857	220.935	37.032	548.484	938	7.617	101.937	155.229	1.470.610

EM UNIDADES  
E TONELADASMOVIMENTO MENSAL DE CONTÊINERES  
PORTO DE SANTOSCODESP - FL.10-B  
ESTATÍSTICA - JUN / 15

## EXPORTAÇÃO

Local	Tecon-1		Terminal 37		Terminal 35		Tecondi		Rodrimar		Emraport		Brasil Terminais		Demais Pontos		Total			
	Quant	Peso	Quant	Peso	Quant	Peso	Quant	Peso	Quant	Peso	Quant	Peso	Quant	Peso	Quant	Peso	Quant	TEU	Peso	
<b>LONGO CURSO</b>																				
Cheios	20	10.301	225.804	917	22.735	991	23.821	2.486	60.327	192	4.501	2.130	45.303	14.095	347.260	768	21.133	31.880	31.880	750.884
	40	10.383	267.550	714	16.381	1.620	42.020	1.617	41.030	306	8.103	2.637	60.929	10.603	296.061	145	3.358	28.025	56.050	735.432
	Soma	20.684	493.354	1.631	39.116	2.611	65.841	4.103	101.357	498	12.604	4.767	106.232	24.698	643.321	913	24.491	59.905	87.930	1.486.316
Vazios	20	971	2.199	-	-	1.055	2.388	183	408	4	6	523	1.220	1.528	3.351	12	67	4.276	4.276	9.639
	40	5.260	20.348	2	7	1.960	7.634	901	3.582	4	15	2.196	8.841	4.610	18.487	50	339	14.983	29.966	59.253
	Soma	6.231	22.547	2	7	3.015	10.022	1.084	3.990	8	21	2.719	10.061	6.138	21.838	62	406	19.259	34.242	68.892
Total	20	11.272	228.003	917	22.735	2.046	26.209	2.669	60.735	196	4.507	2.653	46.523	15.623	350.611	780	21.200	36.156	36.156	760.523
	40	15.643	287.898	716	16.388	3.580	49.654	2.518	44.612	310	8.118	4.833	69.770	15.213	314.548	195	3.697	43.008	86.016	794.685
	Soma	26.915	515.901	1.633	39.123	5.626	75.863	5.187	105.347	506	12.625	7.486	116.293	30.836	665.159	975	24.897	79.164	122.172	1.555.208

## CABOTAGEM

Cheios	20	2.786	62.334	9	160	80	1.824	-	-	-	-	1.983	41.725	1.711	39.926	16	160	6.585	6.585	146.129
	40	3.577	79.662	14	353	474	12.136	-	-	-	-	4.473	101.009	1.135	25.172	-	-	9.673	19.346	218.332
	Soma	6.363	141.996	23	513	554	13.960	-	-	-	-	6.456	142.734	2.846	65.098	16	160	16.258	25.931	364.461
Vazios	20	1.003	2.247	204	470	288	655	-	-	-	-	581	1.336	2.682	5.875	-	-	4.758	4.758	10.583
	40	1.000	4.027	86	326	749	3.172	-	-	-	-	2.111	8.502	165	666	-	-	4.111	8.222	16.693
	Soma	2.003	6.274	290	796	1.037	3.827	-	-	-	-	2.692	9.838	2.847	6.541	-	-	8.869	12.980	27.276
Total	20	3.789	64.581	213	630	368	2.479	-	-	-	-	2.564	43.061	4.393	45.801	16	160	11.343	11.343	156.712
	40	4.577	83.689	100	679	1.223	15.308	-	-	-	-	6.584	109.511	1.300	25.838	-	-	13.784	27.568	235.025
	Soma	8.366	148.270	313	1.309	1.591	17.787	-	-	-	-	9.148	152.572	5.693	71.639	16	160	25.127	38.911	391.737

## TOTAL

Cheios	20	13.087	288.138	926	22.895	1.071	25.645	2.486	60.327	192	4.501	4.113	87.028	15.806	387.186	784	21.293	38.465	38.465	897.013
	40	13.960	347.212	728	16.734	2.094	54.156	1.617	41.030	306	8.103	7.110	161.938	11.738	321.233	145	3.358	37.698	75.396	953.764
	Soma	27.047	635.350	1.654	39.629	3.165	79.801	4.103	101.357	498	12.604	11.223	248.966	27.544	708.419	929	24.651	76.163	113.861	1.850.777
Vazios	20	1.974	4.446	204	470	1.343	3.043	183	408	4	6	1.104	2.556	4.210	9.226	12	67	9.034	9.034	20.222
	40	6.260	24.375	88	333	2.709	10.806	901	3.582	4	15	4.307	17.343	4.775	19.153	50	339	19.094	38.188	75.946
	Soma	8.234	28.821	292	803	4.052	13.849	1.084	3.990	8	21	5.411	19.899	8.985	28.379	62	406	28.128	47.222	96.168
Total	20	15.061	292.584	1.130	23.365	2.414	28.688	2.669	60.735	196	4.507	5.217	89.584	20.016	396.412	796	21.360	47.499	47.499	917.235
	40	20.220	371.587	816	17.067	4.803	64.962	2.518	44.612	310	8.118	11.417	179.281	16.513	340.386	195	3.697	56.792	113.584	1.029.710
	Soma	35.281	664.171	1.946	40.432	7.217	93.650	5.187	105.347	506	12.625	16.634	268.865	36.529	736.798	991	25.057	104.291	161.083	1.946.945

EM UNIDADES E TONELADAS	<b>MOVIMENTO ACUMULADO DE CONTÊINERES PORTO DE SANTOS</b>																CODESP - FL.11 ESTATÍSTICA - JUN / 15		
----------------------------	---	--	--	--	--	--	--	--	--	--	--	--	--	--	--	--	--	--	--

**TOTAL**

Local	Tecon-1		Terminal 37		Terminal 35		Tecondi		Rodrimar		Embraport		Brasil Terminais		Demais Pontos		Total			
	Quant	Peso	Quant	Peso	Quant	Peso	Quant	Peso	Quant	Peso	Quant	Peso	Quant	Peso	Quant	Peso	Quant	TEU	Peso	
<b>LONGO CURSO</b>																				
Cheios	20	107.249	2.128.236	3.124	73.527	31.663	603.140	29.742	628.248	5.059	115.863	27.519	538.078	124.851	2.820.592	4.964	132.835	334.171	334.171	7.040.519
	40	128.775	2.778.956	2.528	56.481	54.168	1.035.431	26.974	557.312	7.833	194.063	36.115	730.546	115.728	2.711.183	1.156	24.279	373.277	746.554	8.088.251
	Soma	236.024	4.907.192	5.652	130.008	85.831	1.638.571	56.716	1.185.560	12.892	309.926	63.634	1.268.624	240.579	5.531.775	6.120	157.114	707.448	1.080.725	15.128.770
Vazios	20	26.891	60.504	1.432	3.213	10.304	23.540	7.313	16.801	305	748	10.324	25.137	29.146	63.858	3.042	7.099	88.757	88.757	200.900
	40	50.691	198.201	727	3.104	24.535	98.984	9.526	38.708	379	1.695	22.032	100.936	39.741	159.650	598	3.187	148.229	296.458	604.465
	Soma	77.582	258.705	2.159	6.317	34.839	122.524	16.839	55.509	684	2.443	32.356	126.073	68.887	223.508	3.640	10.286	236.986	385.215	805.365
Total	20	134.140	2.188.740	4.556	76.740	41.967	626.680	37.055	645.049	5.364	116.611	37.843	563.215	153.997	2.884.450	8.006	139.934	422.928	422.928	7.241.419
	40	179.466	2.977.157	3.255	59.585	78.703	1.134.415	36.500	596.020	8.212	195.758	58.147	831.482	155.469	2.870.833	1.754	27.466	521.506	1.043.012	8.692.716
	Soma	313.606	5.165.897	7.811	136.325	120.670	1.761.095	73.555	1.241.069	13.576	312.369	95.990	1.394.697	309.466	5.755.283	9.760	167.400	944.434	1.465.940	15.934.135

**CABOTAGEM**

Cheios	20	34.340	777.060	61	1.254	1.308	26.112	-	-	-	-	11.971	260.165	30.532	728.802	206	1.956	78.418	78.418	1.795.349
	40	32.766	725.749	187	5.189	5.726	151.921	-	-	-	-	36.024	756.019	11.726	272.888	-	-	86.429	172.858	1.911.766
	Soma	67.106	1.502.809	248	6.443	7.034	178.033	-	-	-	-	47.995	1.016.184	42.258	1.001.690	206	1.956	164.847	251.276	3.707.115
Vazios	20	10.664	24.166	713	1.625	5.005	11.273	-	-	-	-	9.140	21.327	8.400	18.433	44	159	33.966	33.966	76.983
	40	11.819	46.336	1.576	6.083	11.578	47.167	-	-	-	-	12.774	52.276	3.730	14.911	-	-	41.477	82.954	166.773
	Soma	22.483	70.502	2.289	7.708	16.583	58.440	-	-	-	-	21.914	73.603	12.130	33.344	44	159	75.443	116.920	243.756
Total	20	45.004	801.226	774	2.879	6.313	37.385	-	-	-	-	21.111	281.492	38.932	747.235	250	2.115	112.384	112.384	1.872.332
	40	44.585	772.085	1.763	11.272	17.304	199.088	-	-	-	-	48.798	808.295	15.456	287.799	-	-	127.906	255.812	2.078.539
	Soma	89.589	1.573.311	2.537	14.151	23.617	236.473	-	-	-	-	69.909	1.089.787	54.388	1.035.034	250	2.115	240.290	368.196	3.950.871

**TOTAL**

Cheios	20	141.589	2.905.296	3.185	74.781	32.971	629.252	29.742	628.248	5.059	115.863	39.490	798.243	155.383	3.549.394	5.170	134.791	412.589	412.589	8.835.868
	40	161.541	3.504.705	2.715	61.670	59.894	1.187.352	26.974	557.312	7.833	194.063	72.139	1.486.565	127.454	2.984.071	1.156	24.279	459.706	919.412	10.000.017
	Soma	303.130	6.410.001	5.900	136.451	92.865	1.816.604	56.716	1.185.560	12.892	309.926	111.629	2.284.808	282.837	6.533.465	6.326	159.070	872.295	1.332.001	18.835.885
Vazios	20	37.555	84.670	2.145	4.838	15.309	34.813	7.313	16.801	305	748	19.464	46.464	37.546	82.291	3.086	7.258	122.723	122.723	277.883
	40	62.510	244.537	2.303	9.187	36.113	146.151	9.526	38.708	379	1.695	34.806	153.212	43.471	174.561	598	3.187	189.706	379.412	771.238
	Soma	100.065	329.207	4.448	14.025	51.422	180.964	16.839	55.509	684	2.443	54.270	199.676	81.017	256.852	3.684	10.445	312.429	502.135	1.049.121
Total	20	179.144	2.989.966	5.330	79.619	48.280	664.065	37.055	645.049	5.364	116.611	58.954	844.707	192.929	3.631.685	8.256	142.049	535.312	535.312	9.113.751
	40	224.051	3.749.242	5.018	70.857	96.007	1.333.503	36.500	596.020	8.212	195.758	106.945	1.639.777	170.925	3.158.632	1.754	27.466	649.412	1.298.824	10.771.255
	Soma	403.195	6.739.208	10.348	150.476	144.287	1.997.568	73.555	1.241.069	13.576	312.369	165.899	2.484.484	363.854	6.790.317	10.010	169.515	1.184.724	1.834.136	19.885.006

EM UNIDADES E TONELADAS	<b>MOVIMENTO ACUMULADO DE CONTÊINERES PORTO DE SANTOS</b>															CODESP - FL.11-A ESTATÍSTICA - JUN / 15		
----------------------------	---	--	--	--	--	--	--	--	--	--	--	--	--	--	--	--	--	--

**IMPORTAÇÃO**

Local	Tecon-1		Terminal 37		Terminal 35		Tecondi		Rodrimar		Embraport		Brasil Terminais		Demais Pontos		Total			
	Quant	Peso	Quant	Peso	Quant	Peso	Quant	Peso	Quant	Peso	Quant	Peso	Quant	Peso	Quant	Peso	Quant	TEU	Peso	
<b>LONGO CURSO</b>																				
Cheios	20	51.524	909.503	3	56	21.543	364.670	12.206	218.342	2.064	49.495	20.015	370.028	51.884	1.041.526	505	11.567	159.744	159.744	2.965.187
	40	73.795	1.366.631	46	1.129	35.121	527.645	14.672	270.769	2.763	70.227	22.990	395.539	64.856	1.342.106	492	11.062	214.735	429.470	3.985.108
	<b>Soma</b>	<b>125.319</b>	<b>2.276.134</b>	<b>49</b>	<b>1.185</b>	<b>56.664</b>	<b>892.315</b>	<b>26.878</b>	<b>489.111</b>	<b>4.827</b>	<b>119.722</b>	<b>43.005</b>	<b>765.567</b>	<b>116.740</b>	<b>2.383.632</b>	<b>997</b>	<b>22.629</b>	<b>374.479</b>	<b>589.214</b>	<b>6.950.295</b>
Vazios	20	12.261	27.667	1.226	2.750	1.727	4.062	5.283	12.181	271	669	3.404	8.068	21.907	48.039	2.964	6.820	49.043	49.043	110.256
	40	17.206	67.590	379	1.514	5.263	23.165	3.307	13.805	146	625	6.198	25.484	15.070	60.684	301	1.258	47.870	95.740	194.125
	<b>Soma</b>	<b>29.467</b>	<b>95.257</b>	<b>1.605</b>	<b>4.264</b>	<b>6.990</b>	<b>27.227</b>	<b>8.590</b>	<b>25.986</b>	<b>417</b>	<b>1.294</b>	<b>9.602</b>	<b>33.552</b>	<b>36.977</b>	<b>108.723</b>	<b>3.265</b>	<b>8.078</b>	<b>96.913</b>	<b>144.783</b>	<b>304.381</b>
Total	20	63.785	937.170	1.229	2.806	23.270	368.732	17.489	230.523	2.335	50.164	23.419	378.096	73.791	1.089.565	3.469	18.387	208.787	208.787	3.075.443
	40	91.001	1.434.221	425	2.643	40.384	550.810	17.979	284.574	2.909	70.852	29.188	421.023	79.926	1.402.790	793	12.320	262.605	525.210	4.179.233
	<b>Soma</b>	<b>154.786</b>	<b>2.371.391</b>	<b>1.654</b>	<b>5.449</b>	<b>63.654</b>	<b>919.542</b>	<b>35.468</b>	<b>515.097</b>	<b>5.244</b>	<b>121.016</b>	<b>52.607</b>	<b>799.119</b>	<b>153.717</b>	<b>2.492.355</b>	<b>4.262</b>	<b>30.707</b>	<b>471.392</b>	<b>733.997</b>	<b>7.254.676</b>

**CABOTAGEM**

Cheios	20	19.929	458.049	25	557	404	8.150	-	-	-	-	2.907	72.838	16.839	406.159	104	949	40.208	40.208	946.702
	40	11.484	251.460	84	2.451	2.535	69.606	-	-	-	-	15.227	286.364	3.094	81.079	-	-	32.424	64.848	690.960
	<b>Soma</b>	<b>31.413</b>	<b>709.509</b>	<b>109</b>	<b>3.008</b>	<b>2.939</b>	<b>77.756</b>	<b>-</b>	<b>-</b>	<b>-</b>	<b>-</b>	<b>18.134</b>	<b>359.202</b>	<b>19.933</b>	<b>487.238</b>	<b>104</b>	<b>949</b>	<b>72.632</b>	<b>105.056</b>	<b>1.637.662</b>
Vazios	20	5.339	12.162	428	972	3.967	8.911	-	-	-	-	6.489	15.001	826	1.813	44	159	17.093	17.093	39.018
	40	8.062	31.418	852	3.282	6.609	26.127	-	-	-	-	9.102	37.366	2.681	10.709	-	-	27.306	54.612	108.902
	<b>Soma</b>	<b>13.401</b>	<b>43.580</b>	<b>1.280</b>	<b>4.254</b>	<b>10.576</b>	<b>35.038</b>	<b>-</b>	<b>-</b>	<b>-</b>	<b>-</b>	<b>15.591</b>	<b>52.367</b>	<b>3.507</b>	<b>12.522</b>	<b>44</b>	<b>159</b>	<b>44.399</b>	<b>71.705</b>	<b>147.920</b>
Total	20	25.268	470.211	453	1.529	4.371	17.061	-	-	-	-	9.396	87.839	17.665	407.972	148	1.108	57.301	57.301	985.720
	40	19.546	282.878	936	5.733	9.144	95.733	-	-	-	-	24.329	323.730	5.775	91.788	-	-	59.730	119.460	799.862
	<b>Soma</b>	<b>44.814</b>	<b>753.089</b>	<b>1.389</b>	<b>7.262</b>	<b>13.515</b>	<b>112.794</b>	<b>-</b>	<b>-</b>	<b>-</b>	<b>-</b>	<b>33.725</b>	<b>411.569</b>	<b>23.440</b>	<b>499.760</b>	<b>148</b>	<b>1.108</b>	<b>117.031</b>	<b>176.761</b>	<b>1.785.582</b>

**TOTAL**

Cheios	20	71.453	1.367.552	28	613	21.947	372.820	12.206	218.342	2.064	49.495	22.922	442.866	68.723	1.447.685	609	12.516	199.952	199.952	3.911.889
	40	85.279	1.618.091	130	3.580	37.656	597.251	14.672	270.769	2.763	70.227	38.217	681.903	67.950	1.423.185	492	11.062	247.159	494.318	4.676.068
	<b>Soma</b>	<b>156.732</b>	<b>2.985.643</b>	<b>158</b>	<b>4.193</b>	<b>59.603</b>	<b>970.071</b>	<b>26.878</b>	<b>489.111</b>	<b>4.827</b>	<b>119.722</b>	<b>61.139</b>	<b>1.124.769</b>	<b>136.673</b>	<b>2.870.870</b>	<b>1.101</b>	<b>23.578</b>	<b>447.111</b>	<b>694.270</b>	<b>8.587.957</b>
Vazios	20	17.600	39.829	1.654	3.722	5.694	12.973	5.283	12.181	271	669	9.893	23.069	22.733	49.852	3.008	6.979	66.136	66.136	149.274
	40	25.268	99.008	1.231	4.796	11.872	49.292	3.307	13.805	146	625	15.300	62.850	17.751	71.393	301	1.258	75.176	150.352	303.027
	<b>Soma</b>	<b>42.868</b>	<b>138.837</b>	<b>2.885</b>	<b>8.518</b>	<b>17.566</b>	<b>62.265</b>	<b>8.590</b>	<b>25.986</b>	<b>417</b>	<b>1.294</b>	<b>25.193</b>	<b>85.919</b>	<b>40.484</b>	<b>121.245</b>	<b>3.309</b>	<b>8.237</b>	<b>141.312</b>	<b>216.488</b>	<b>452.301</b>
Total	20	89.053	1.407.381	1.682	4.335	27.641	385.793	17.489	230.523	2.335	50.164	32.815	465.935	91.456	1.497.537	3.617	19.495	266.088	266.088	4.061.163
	40	110.547	1.717.099	1.361	8.376	49.528	646.543	17.979	284.574	2.909	70.852	53.517	744.753	85.701	1.494.578	793	12.320	322.335	644.670	4.979.095
	<b>Soma</b>	<b>199.600</b>	<b>3.124.480</b>	<b>3.043</b>	<b>12.711</b>	<b>77.169</b>	<b>1.032.336</b>	<b>35.468</b>	<b>515.097</b>	<b>5.244</b>	<b>121.016</b>	<b>86.332</b>	<b>1.210.688</b>	<b>177.157</b>	<b>2.992.115</b>	<b>4.410</b>	<b>31.815</b>	<b>588.423</b>	<b>910.758</b>	<b>9.040.258</b>

EM UNIDADES E TONELADAS	<b>MOVIMENTO ACUMULADO DE CONTÊINERES PORTO DE SANTOS</b>																CODESP - FL.11-B ESTATÍSTICA - JUN / 15		
----------------------------	---	--	--	--	--	--	--	--	--	--	--	--	--	--	--	--	--	--	--

**EXPORTAÇÃO**

Local	Tecon-1		Terminal 37		Terminal 35		Tecondi		Rodrimar		Embraport		Brasil Terminais		Demais Pontos		Total			
	Quant	Peso	Quant	Peso	Quant	Peso	Quant	Peso	Quant	Peso	Quant	Peso	Quant	Peso	Quant	Peso	Quant	TEU	Peso	
<b>LONGO CURSO</b>																				
Cheios	20	55.725	1.218.733	3.121	73.471	10.120	238.470	17.536	409.906	2.995	66.368	7.504	168.050	72.967	1.779.066	4.459	121.268	174.427	174.427	4.075.332
	40	54.980	1.412.325	2.482	55.352	19.047	507.786	12.302	286.543	5.070	123.836	13.125	335.007	50.872	1.369.077	664	13.217	158.542	317.084	4.103.143
	Soma	110.705	2.631.058	5.603	128.823	29.167	746.256	29.838	696.449	8.065	190.204	20.629	503.057	123.839	3.148.143	5.123	134.485	332.969	491.511	8.178.475
Vazios	20	14.630	32.837	206	463	8.577	19.478	2.030	4.620	34	79	6.920	17.069	7.239	15.819	78	279	39.714	39.714	90.644
	40	33.485	130.611	348	1.590	19.272	75.819	6.219	24.903	233	1.070	15.834	75.452	24.671	98.966	297	1.929	100.359	200.718	410.340
	Soma	48.115	163.448	554	2.053	27.849	95.297	8.249	29.523	267	1.149	22.754	92.521	31.910	114.785	375	2.208	140.073	240.432	500.984
Total	20	70.355	1.251.570	3.327	73.934	18.697	257.948	19.566	414.526	3.029	66.447	14.424	185.119	80.206	1.794.885	4.537	121.547	214.141	214.141	4.165.976
	40	88.465	1.542.936	2.830	56.942	38.319	583.605	18.521	311.446	5.303	124.906	28.959	410.459	75.543	1.468.043	961	15.146	258.901	517.802	4.513.483
	Soma	158.820	2.794.506	6.157	130.876	57.016	841.553	38.087	725.972	8.332	191.353	43.383	595.578	155.749	3.262.928	5.498	136.693	473.042	731.943	8.679.459

**CABOTAGEM**

Cheios	20	14.411	319.011	36	697	904	17.962	-	-	-	-	9.064	187.327	13.693	322.643	102	1.007	38.210	38.210	848.647
	40	21.282	474.289	103	2.738	3.191	82.315	-	-	-	-	20.797	469.655	8.632	191.809	-	-	54.005	108.010	1.220.806
	Soma	35.693	793.300	139	3.435	4.095	100.277	-	-	-	-	29.861	656.982	22.325	514.452	102	1.007	92.215	146.220	2.069.453
Vazios	20	5.325	12.004	285	653	1.038	2.362	-	-	-	-	2.651	6.326	7.574	16.620	-	-	16.873	16.873	37.965
	40	3.757	14.918	724	2.801	4.969	21.040	-	-	-	-	3.672	14.910	1.049	4.202	-	-	14.171	28.342	57.871
	Soma	9.082	26.922	1.009	3.454	6.007	23.402	-	-	-	-	6.323	21.236	8.623	20.822	-	-	31.044	45.215	95.836
Total	20	19.736	331.015	321	1.350	1.942	20.324	-	-	-	-	11.715	193.653	21.267	339.263	102	1.007	55.083	55.083	886.612
	40	25.039	489.207	827	5.539	8.160	103.355	-	-	-	-	24.469	484.565	9.681	196.011	-	-	68.176	136.352	1.278.677
	Soma	44.775	820.222	1.148	6.889	10.102	123.679	-	-	-	-	36.184	678.218	30.948	535.274	102	1.007	123.259	191.435	2.165.289

**TOTAL**

Cheios	20	70.136	1.537.744	3.157	74.168	11.024	256.432	17.536	409.906	2.995	66.368	16.568	355.377	86.660	2.101.709	4.561	122.275	212.637	212.637	4.923.979
	40	76.262	1.886.614	2.585	58.090	22.238	590.101	12.302	286.543	5.070	123.836	33.922	804.662	59.504	1.560.886	664	13.217	212.547	425.094	5.323.949
	Soma	146.398	3.424.358	5.742	132.258	33.262	846.533	29.838	696.449	8.065	190.204	50.490	1.160.039	146.164	3.662.595	5.225	135.492	425.184	637.731	10.247.928
Vazios	20	19.955	44.841	491	1.116	9.615	21.840	2.030	4.620	34	79	9.571	23.395	14.813	32.439	78	279	56.587	56.587	128.609
	40	37.242	145.529	1.072	4.391	24.241	96.859	6.219	24.903	233	1.070	19.506	90.362	25.720	103.168	297	1.929	114.530	229.060	468.211
	Soma	57.197	190.370	1.563	5.507	33.856	118.699	8.249	29.523	267	1.149	29.077	113.757	40.533	135.607	375	2.208	171.117	285.647	596.820
Total	20	90.091	1.582.585	3.648	75.284	20.639	278.272	19.566	414.526	3.029	66.447	26.139	378.772	101.473	2.134.148	4.639	122.554	269.224	269.224	5.052.588
	40	113.504	2.032.143	3.657	62.481	46.479	686.960	18.521	311.446	5.303	124.906	53.428	895.024	85.224	1.664.054	961	15.146	327.077	654.154	5.792.160
	Soma	203.595	3.614.728	7.305	137.765	67.118	965.232	38.087	725.972	8.332	191.353	79.567	1.273.796	186.697	3.798.202	5.600	137.700	596.301	923.378	10.844.748

EM UNIDADES  
E TONELADASREEMBARQUE DE CONTÊINERES - NO MÊS  
PORTO DE SANTOSCODESP - FL.12  
ESTATÍSTICA - JUN / 15

Local	IMPORTAÇÃO						EXPORTAÇÃO						TOTAL					
	Transbordo		Remoção		Soma		Transbordo		Remoção		Soma		Transbordo		Remoção		Soma	
	Quant	Peso	Quant	Peso	Quant	Peso	Quant	Peso	Quant	Peso	Quant	Peso	Quant	Peso	Quant	Peso	Quant	TEU

## LONGO CURSO

Cheios	20	4.591	100.158	321	6.054	4.912	106.212	6.529	155.193	330	6.197	6.859	161.390	11.120	255.351	651	12.251	11.771	11.771	267.602
	40	4.412	92.030	2.575	71.582	6.987	163.612	2.133	54.576	2.757	77.062	4.890	131.638	6.545	146.606	5.332	148.644	11.877	23.754	295.250
	Soma	9.003	192.188	2.896	77.636	11.899	269.824	8.662	209.769	3.087	83.259	11.749	293.028	17.665	401.957	5.983	160.895	23.648	35.525	562.852
Vazios	20	2.933	6.561	251	566	3.184	7.127	1.626	3.613	251	566	1.877	4.179	4.559	10.174	502	1.132	5.061	5.061	11.306
	40	3.492	13.656	855	3.497	4.347	17.153	7.596	30.085	902	3.671	8.498	33.756	11.088	43.741	1.757	7.168	12.845	25.690	50.909
	Soma	6.425	20.217	1.106	4.063	7.531	24.280	9.222	33.698	1.153	4.237	10.375	37.935	15.647	53.915	2.259	8.300	17.906	30.751	62.215
Total	20	7.524	106.719	572	6.620	8.096	113.339	8.155	158.806	581	6.763	8.736	165.569	15.679	265.525	1.153	13.383	16.832	16.832	278.908
	40	7.904	105.686	3.430	75.079	11.334	180.765	9.729	84.661	3.659	80.733	13.388	165.394	17.633	190.347	7.089	155.812	24.722	49.444	346.159
	Soma	15.428	212.405	4.002	81.699	19.430	294.104	17.884	243.467	4.240	87.496	22.124	330.963	33.312	455.872	8.242	169.195	41.554	66.276	625.067

## CABOTAGEM

Cheios	20	6.342	151.261	177	4.043	6.519	155.304	4.233	92.111	168	3.899	4.401	96.010	10.575	243.372	345	7.942	10.920	10.920	251.314
	40	1.725	43.425	802	21.859	2.527	65.284	4.266	84.714	618	16.357	4.884	101.071	5.991	128.139	1.420	38.216	7.411	14.822	166.355
	Soma	8.067	194.686	979	25.902	9.046	220.588	8.499	176.825	786	20.256	9.285	197.081	16.566	371.511	1.765	46.158	18.331	25.742	417.669
Vazios	20	218	502	133	309	351	811	4.090	9.076	133	309	4.223	9.385	4.308	9.578	266	618	4.574	4.574	10.196
	40	1.170	4.601	398	1.606	1.568	6.207	1.780	7.350	351	1.432	2.131	8.782	2.950	11.951	749	3.038	3.699	7.398	14.989
	Soma	1.388	5.103	531	1.915	1.919	7.018	5.870	16.426	484	1.741	6.354	18.167	7.258	21.529	1.015	3.656	8.273	11.972	25.185
Total	20	6.560	151.763	310	4.352	6.870	156.115	8.323	101.187	301	4.208	8.624	105.395	14.883	252.950	611	8.560	15.494	15.494	261.510
	40	2.895	48.026	1.200	23.465	4.095	71.491	6.046	92.064	969	17.789	7.015	109.853	8.941	140.090	2.169	41.254	11.110	22.220	181.344
	Soma	9.455	199.789	1.510	27.817	10.965	227.606	14.369	193.251	1.270	21.997	15.639	215.248	23.824	393.040	2.780	49.814	26.604	37.714	442.854

## TOTAL

Cheios	20	10.933	251.419	498	10.097	11.431	261.516	10.762	247.304	498	10.096	11.260	257.400	21.695	498.723	996	20.193	22.691	22.691	518.916
	40	6.137	135.455	3.377	93.441	9.514	228.896	6.399	139.290	3.375	93.419	9.774	232.709	12.536	274.745	6.752	186.860	19.288	38.576	461.605
	Soma	17.070	386.874	3.875	103.538	20.945	490.412	17.161	386.594	3.873	103.515	21.034	490.109	34.231	773.468	7.748	207.053	41.979	61.267	980.521
Vazios	20	3.151	7.063	384	875	3.535	7.938	5.716	12.689	384	875	6.100	13.564	8.867	19.752	768	1.750	9.635	9.635	21.502
	40	4.662	18.257	1.253	5.103	5.915	23.360	9.376	37.435	1.253	5.103	10.629	42.538	14.038	55.692	2.506	10.206	16.544	33.088	65.898
	Soma	7.813	25.320	1.637	5.978	9.450	31.298	15.092	50.124	1.637	5.978	16.729	56.102	22.905	75.444	3.274	11.956	26.179	42.723	87.400
Total	20	14.084	258.482	882	10.972	14.966	269.454	16.478	259.993	882	10.971	17.360	270.964	30.562	518.475	1.764	21.943	32.326	32.326	540.418
	40	10.799	153.712	4.630	98.544	15.429	252.256	15.775	176.725	4.628	98.522	20.403	275.247	26.574	330.437	9.258	197.066	35.832	71.664	527.503
	Soma	24.883	412.194	5.512	109.516	30.395	521.710	32.253	436.718	5.510	109.493	37.763	546.211	57.136	848.912	11.022	219.009	68.158	103.990	1.067.921

EM UNIDADES  
E TONELADASREEMBARQUE DE CONTÊINERES - ACUMULADO  
PORTO DE SANTOSCODESP - FL.13  
ESTATÍSTICA - JUN / 15

Local	IMPORTAÇÃO						EXPORTAÇÃO						TOTAL							
	Transbordo		Remoção		Soma		Transbordo		Remoção		Soma		Transbordo		Remoção		Soma			
	Quant	Peso	Quant	Peso	Quant	Peso	Quant	Peso	Quant	Peso	Quant	Peso	Quant	Peso	Quant	Peso	Quant	TEU	Peso	
<b>LONGO CURSO</b>																				
Cheios	20	29.722	640.216	1.665	30.900	31.387	671.116	36.778	864.102	1.679	31.033	38.457	895.135	66.500	1.504.318	3.344	61.933	69.844	69.844	1.566.251
	40	30.176	606.660	11.215	313.691	41.391	920.351	14.934	347.358	11.526	323.319	26.460	670.677	45.110	954.018	22.741	637.010	67.851	135.702	1.591.028
	Soma	59.898	1.246.876	12.880	344.591	72.778	1.591.467	51.712	1.211.460	13.205	354.352	64.917	1.565.812	111.610	2.458.336	26.085	698.943	137.695	205.546	3.157.279
Vazios	20	10.323	23.417	627	1.416	10.950	24.833	10.711	24.153	634	1.429	11.345	25.582	21.034	47.570	1.261	2.845	22.295	22.295	50.415
	40	19.388	76.986	3.303	13.526	22.691	90.512	36.471	145.357	3.350	13.692	39.821	159.049	55.859	222.343	6.653	27.218	62.512	125.024	249.561
	Soma	29.711	100.403	3.930	14.942	33.641	115.345	47.182	169.510	3.984	15.121	51.166	184.631	76.893	269.913	7.914	30.063	84.807	147.319	299.976
Total	20	40.045	663.633	2.292	32.316	42.337	695.949	47.489	888.255	2.313	32.462	49.802	920.717	87.534	1.551.888	4.605	64.778	92.139	92.139	1.616.666
	40	49.564	683.646	14.518	327.217	64.082	1.010.863	51.405	492.715	14.876	337.011	66.281	829.726	100.969	1.176.361	29.394	664.228	130.363	260.726	1.840.589
	Soma	89.609	1.347.279	16.810	359.533	106.419	1.706.812	98.894	1.380.970	17.189	369.473	116.083	1.750.443	188.503	2.728.249	33.999	729.006	222.502	352.865	3.457.255
<b>CABOTAGEM</b>																				
Cheios	20	33.270	790.884	733	15.963	34.003	806.847	26.697	576.820	739	16.199	27.436	593.019	59.967	1.367.704	1.472	32.162	61.439	61.439	1.399.866
	40	9.937	244.569	3.307	92.335	13.244	336.904	25.435	508.463	2.996	82.741	28.431	591.204	35.372	753.032	6.303	175.076	41.675	83.350	928.108
	Soma	43.207	1.035.453	4.040	108.298	47.247	1.143.751	52.132	1.085.283	3.735	98.940	55.867	1.184.223	95.339	2.120.736	7.775	207.238	103.114	144.789	2.327.974
Vazios	20	4.694	10.632	505	1.117	5.199	11.749	11.638	26.159	496	1.100	12.134	27.259	16.332	36.791	1.001	2.217	17.333	17.333	39.008
	40	10.859	42.630	2.488	10.119	13.347	52.749	5.558	22.706	2.418	9.859	7.976	32.565	16.417	65.336	4.906	19.978	21.323	42.646	85.314
	Soma	15.553	53.262	2.993	11.236	18.546	64.498	17.196	48.865	2.914	10.959	20.110	59.824	32.749	102.127	5.907	22.195	38.656	59.979	124.322
Total	20	37.964	801.516	1.238	17.080	39.202	818.596	38.335	602.979	1.235	17.299	39.570	620.278	76.299	1.404.495	2.473	34.379	78.772	78.772	1.438.874
	40	20.796	287.199	5.795	102.454	26.591	389.653	30.993	531.169	5.414	92.600	36.407	623.769	51.789	818.368	11.209	195.054	62.998	125.996	1.013.422
	Soma	58.760	1.088.715	7.033	119.534	65.793	1.208.249	69.328	1.134.148	6.649	109.899	75.977	1.244.047	128.088	2.222.863	13.682	229.433	141.770	204.768	2.452.296
<b>TOTAL</b>																				
Cheios	20	62.992	1.431.100	2.398	46.863	65.390	1.477.963	63.475	1.440.922	2.418	47.232	65.893	1.488.154	126.467	2.872.022	4.816	94.095	131.283	131.283	2.966.117
	40	40.113	851.229	14.522	406.026	54.635	1.257.255	40.369	855.821	14.522	406.060	54.891	1.261.881	80.482	1.707.050	29.044	812.086	109.526	219.052	2.519.136
	Soma	103.105	2.282.329	16.920	452.889	120.025	2.735.218	103.844	2.296.743	16.940	453.292	120.784	2.750.035	206.949	4.579.072	33.860	906.181	240.809	350.335	5.485.253
Vazios	20	15.017	34.049	1.132	2.533	16.149	36.582	22.349	50.312	1.130	2.529	23.479	52.841	37.366	84.361	2.262	5.062	39.628	39.628	89.423
	40	30.247	119.616	5.791	23.645	36.038	143.261	42.029	168.063	5.768	23.551	47.797	191.614	72.276	287.679	11.559	47.196	83.835	167.670	334.875
	Soma	45.264	153.665	6.923	26.178	52.187	179.843	64.378	218.375	6.898	26.080	71.276	244.455	109.642	372.040	13.821	52.258	123.463	207.298	424.298
Total	20	78.009	1.465.149	3.530	49.396	81.539	1.514.545	85.824	1.491.234	3.548	49.761	89.372	1.540.995	163.833	2.956.383	7.078	99.157	170.911	170.911	3.055.540
	40	70.360	970.845	20.313	429.671	90.673	1.400.516	82.398	1.023.884	20.290	429.611	102.688	1.453.495	152.758	1.994.729	40.603	859.282	193.361	386.722	2.854.011
	Soma	148.369	2.435.994	23.843	479.067	172.212	2.915.061	168.222	2.515.118	23.838	479.372	192.060	2.994.490	316.591	4.951.112	47.681	958.439	364.272	557.633	5.909.551

EM UNIDADES  
E TONELADAS

**MOVIMENTO PELO SISTEMA "ROLL-ON/ROLL-OFF"  
PORTO DE SANTOS**

CODESP - FL.14  
ESTATÍSTICA - JUN / 15

**EM TONELADAS**

**VEÍCULOS AUTOMOTORES EM UNIDADES**

ESPECIFICAÇÃO	Carretas e similares			Veículos auto motores	Total
	Contêineres	Carga Solta	Soma		

ESPECIFICAÇÃO	"RO-RO"	%	Conven- cional	%	Soma
---------------	---------	---	-------------------	---	------

**I M P O R T A Ç Ã O**

Longo	No mês	5.047	1.256	6.303	9.803	16.106
Curso	Desde janeiro	30.162	9.667	39.829	49.492	89.321
Cabo- tagem	No mês	-	-	-	-	-
	Desde janeiro	-	14	14	-	14
Total	No mês	5.047	1.256	6.303	9.803	16.106
	Desde janeiro	30.162	9.681	39.843	49.492	89.335

Longo	No mês	6.625	92,9	505	7,1	7.130
Curso	Desde janeiro	34.713	98,2	626	1,8	35.339
Cabo- tagem	No mês	-	-	-	-	-
	Desde janeiro	-	-	-	-	-
Total	No mês	6.625	92,9	505	7,1	7.130
	Desde janeiro	34.713	98,2	626	1,8	35.339

**E X P O R T A Ç Ã O**

Longo	No mês	24.927	1.727	26.654	33.693	60.347
Curso	Desde janeiro	134.891	23.126	158.017	159.559	317.576
Cabo- tagem	No mês	-	-	-	-	-
	Desde janeiro	-	-	-	-	-
Total	No mês	24.927	1.727	26.654	33.693	60.347
	Desde janeiro	134.891	23.126	158.017	159.559	317.576

Longo	No mês	19.043	89,3	2.257	10,7	21.300
Curso	Desde janeiro	90.374	97,5	2.325	2,5	92.699
Cabo- tagem	No mês	-	-	-	-	-
	Desde janeiro	-	-	-	-	-
Total	No mês	19.043	89,3	2.257	10,7	21.300
	Desde janeiro	90.374	97,5	2.325	2,5	92.699

**T O T A L**

Longo	No mês	29.974	2.983	32.957	43.496	76.453
Curso	Desde janeiro	165.053	32.793	197.846	209.051	406.897
Cabo- tagem	No mês	-	-	-	-	-
	Desde janeiro	-	14	14	-	14
Total	No mês	29.974	2.983	32.957	43.496	76.453
	Desde janeiro	165.053	32.807	197.860	209.051	406.911

Longo	No mês	25.668	90,2	2.762	9,8	28.430
Curso	Desde janeiro	125.087	97,6	2.951	2,4	128.038
Cabo- tagem	No mês	-	-	-	-	-
	Desde janeiro	-	-	-	-	-
Total	No mês	25.668	90,2	2.762	9,8	28.430
	Desde janeiro	125.087	97,6	2.951	2,4	128.038

**MOVIMENTO DE EMBARCAÇÕES**  
**PORTO DE SANTOS**

CODESP - FL.15  
ESTATÍSTICA - JUN / 15

ESPECIFICAÇÃO	Bandeira	Navios				Soma	Total
		Cargueiros	De Passageiros	De	Outros		
Ao largo do mês anterior	Nacional	2	-	-	-	2	30
	Estrangeiras	27	-	-	1	28	
Do mês anterior saídos no mês	Nacional	4	-	1	-	4	39
	Estrangeiras	33	-	-	2	35	
Entrados	Nacional	49	-	1	-	50	392
	Estrangeiras	339	-	-	3	342	
Atracados	Nacional	51	-	1	-	52	408
	Estrangeiras	352	-	-	4	356	
Saídos	Nacional	51	-	1	-	52	419
	Estrangeiras	363	-	-	4	367	
Atracados que não saíram	Nacional	4	-	1	-	5	29
	Estrangeiras	22	-	-	2	24	
Ao largo para o mês seguinte	Nacional	-	-	-	-	-	14
	Estrangeiras	14	-	-	-	14	

OBS:

MOVIMENTO DE PASSAGEIROS					
Mês	Embarque	Desembarque	Soma	Em Trânsito	Total
Janeiro	80.067	82.633	162.700	7.181	169.881
Fevereiro	78.441	78.835	157.276	12.553	169.829
Março	83.091	85.816	168.907	8.410	177.317
Abril	27.707	29.214	56.921	616	57.537
Maio	-	-	-	-	-
Junho	-	-	-	-	-
Julho	-	-	-	-	-
Agosto	-	-	-	-	-
Setembro	-	-	-	-	-
Outubro	-	-	-	-	-
Novembro	-	-	-	-	-
Dezembro	-	-	-	-	-

Desde Janeiro	269.306	276.498	545.804	28.760	574.564
---------------	---------	---------	---------	--------	---------

	Entrados		Remanescente do mês anterior	Zarpados		Passaram para o mês seguinte	Atracados	
	No Mês	Acumulado		No Mês	Acumulado		No Mês	Acumulado

Cais do Porto	Longo Curso	321	2.079	27	-	-	12	336	2.098
	Cabotagem	71	455	3	-	-	2	72	457
	Soma	392	2.534	30	-	-	14	408	2.555

Dias de Atracação	Longo Curso		Cabotagem		Total	
	No mês	Desde Janeiro	No mês	Desde Janeiro	No mês	Desde Janeiro
1	194	1.077	40	217	234	1.294
2	58	324	15	99	73	423
3	28	182	5	32	33	214
4	19	126	3	13	22	139
5	15	72	1	8	16	80
6 a 15	23	158	5	19	28	177
Acima de 15	4	22	1	12	5	34
Total	341	1.961	70	400	411	2.361

MAIOR TEMPO DE OPERAÇÃO : " ZHEN HUA 26 ", com 19 dias.

**ATRAÇÃO DE NAVIOS CARGUEIROS NO PORTO DE SANTOS**  
( ESPERAS )

CODESP - FL.16  
ESTATÍSTICA - JUN / 15

TRECHO	Com menos		Com 24 e menos de 48h de espera						Com 48 e menos de 72h de espera						Com 72 e mais horas de espera						Total	
	24h de espera		Causas				Soma		Causas				Soma		Causas				Soma			
			Do porto		De terceiros				Do porto		De terceiros				Do porto		De terceiros					
	Quant.	%	Quant.	%	Quant.	%	Quant.	%	Quant.	%	Quant.	%	Quant.	%	Quant.	%	Quant.	%	Quant.	%		
<b>N O M Ê S</b>																						
Cais Público	Terminal da Alamoia	11	32,4	-	-	8	23,5	8	23,5	-	-	3	8,8	3	8,8	-	-	12	35,3	12	35,3	34
	Cais do Saboó	16	88,9	-	-	2	11,1	2	11,1	-	-	-	-	-	-	-	-	-	-	-	-	18
	Do arm. 5 ao arm. 12 (pátio)	-	-	-	-	-	-	-	-	-	-	-	-	-	-	-	-	-	-	-	-	-
	Do arm. 12-A ao arm. 23	11	25,6	-	-	5	11,6	5	11,6	-	-	7	16,3	7	16,3	-	-	20	46,5	20	46,5	43
	Do frigorífico à Mortona	2	100,0	-	-	-	-	-	-	-	-	-	-	-	-	-	-	-	-	-	-	2
	Do 29 ao pátio do arm. 33	11	78,6	-	-	1	7,1	1	7,1	-	-	-	-	-	-	-	-	2	14,3	2	14,3	14
	Do arm. 38 ao arm. 39	-	-	-	-	1	7,1	1	7,1	-	-	1	7,1	1	7,1	-	-	12	85,7	12	85,7	14
	Ilha do Barnabé	14	77,8	-	-	1	5,6	1	5,6	-	-	-	-	-	-	-	-	3	16,7	3	16,7	18
	Soma	65	45,5	-	-	18	12,6	18	12,6	-	-	11	7,7	11	7,7	-	-	49	34,3	49	34,3	143
Terminais	Privados	156	83,4	-	-	18	9,6	18	9,6	-	-	4	2,1	4	2,1	-	-	9	4,8	9	4,8	187
	Uso Privativo no Porto Organizado	8	72,7	-	-	-	-	-	-	-	-	-	-	-	-	-	-	3	27,3	3	27,3	11
	Uso Priv.fora do Porto Organizado	41	71,9	-	-	5	8,8	5	8,8	-	-	3	5,3	3	5,3	-	-	8	14,0	8	14,0	57
	Soma	205	80,4	-	-	23	9,0	23	9,0	-	-	7	2,7	7	2,7	-	-	20	7,8	20	7,8	255
<b>Total</b>	<b>270</b>	<b>67,8</b>	<b>-</b>	<b>-</b>	<b>41</b>	<b>10,3</b>	<b>41</b>	<b>10,3</b>	<b>-</b>	<b>-</b>	<b>18</b>	<b>4,5</b>	<b>18</b>	<b>4,5</b>	<b>-</b>	<b>-</b>	<b>69</b>	<b>17,3</b>	<b>69</b>	<b>17,3</b>	<b>398</b>	
<b>ACUMULADO</b>																						
Cais Público	Terminal da Alamoia	54	26,6	-	-	34	16,7	34	16,7	-	-	26	12,8	26	12,8	-	-	89	43,8	89	43,8	203
	Cais do Saboó	84	81,6	-	-	10	9,7	10	9,7	-	-	2	1,9	2	1,9	-	-	7	6,8	7	6,8	103
	Do arm. 5 ao arm. 12 (pátio)	2	100,0	-	-	-	-	-	-	-	-	-	-	-	-	-	-	-	-	-	-	2
	Do arm. 12-A ao arm. 23	65	26,1	-	-	23	9,2	23	9,2	-	-	19	7,6	19	7,6	-	-	142	57,0	142	57,0	249
	Do frigorífico à Mortona	3	100,0	-	-	-	-	-	-	-	-	-	-	-	-	-	-	-	-	-	-	3
	Do 29 ao pátio do arm. 33	57	59,4	-	-	12	12,5	12	12,5	-	-	8	8,3	8	8,3	-	-	19	19,8	19	19,8	96
	Do arm. 38 ao arm. 39	6	7,1	-	-	2	2,4	2	2,4	-	-	4	4,8	4	4,8	-	-	72	85,7	72	85,7	84
	Ilha do Barnabé	73	66,4	-	-	23	20,9	23	20,9	-	-	6	5,5	6	5,5	-	-	8	7,3	8	7,3	110
	Soma	344	40,5	-	-	104	12,2	104	12,2	-	-	65	7,6	65	7,6	-	-	337	39,6	337	39,6	850
Terminais	Privados	873	79,4	-	-	108	9,8	108	9,8	-	-	32	2,9	32	2,9	-	-	87	7,9	87	7,9	1.100
	Uso Privativo no Porto Organizado	57	82,6	-	-	2	2,9	2	2,9	-	-	-	-	-	-	-	-	10	14,5	10	14,5	69
	Uso Priv.fora do Porto Organizado	251	75,4	-	-	26	7,8	26	7,8	-	-	14	4,2	14	4,2	-	-	42	12,6	42	12,6	333
	Soma	1.181	78,6	-	-	136	9,1	136	9,1	-	-	46	3,1	46	3,1	-	-	139	9,3	139	9,3	1.502
<b>Total</b>	<b>1.525</b>	<b>64,8</b>	<b>-</b>	<b>-</b>	<b>240</b>	<b>10,2</b>	<b>240</b>	<b>10,2</b>	<b>-</b>	<b>-</b>	<b>111</b>	<b>4,7</b>	<b>111</b>	<b>4,7</b>	<b>-</b>	<b>-</b>	<b>476</b>	<b>20,2</b>	<b>476</b>	<b>20,2</b>	<b>2.352</b>	

QUANTIDADES

**CARACTERÍSTICAS DOS NAVIOS QUE ATRACARAM NO MÊS  
PORTO DE SANTOS**

 CODESP - FL.17  
 ESTATÍSTICA - JUN / 15

ESPECIFI- CAÇÃO	Longo Curso		Cabotagem		Total		ESPECIFI- CAÇÃO	Longo Curso		Cabotagem		Total	
	No Mês	Desde Janeiro	No mês	Desde Janeiro	No Mês	Desde Janeiro		No Mês	Desde Janeiro	No mês	Desde Janeiro	No Mês	Desde Janeiro
<b>ESPÉCIE</b>							<b>TRL</b>						
Carga Geral	180	1.083	38	224	218	1.307	Até 999	-	18	6	30	6	48
Granéis Sólidos	94	531	2	19	96	550	1.000 a 4.999	7	56	13	72	20	128
Granéis Líquidos	37	227	28	179	65	406	5.000 a 9.999	38	208	14	94	52	302
Passageiros	-	136	-	-	-	136	10.000 a 14.999	70	377	30	175	100	552
Roll-on/Roll-off	24	120	-	-	24	120	15.000 a 20.000	63	319	7	38	70	357
Outros	1	1	4	35	5	36	Acima de 20.000	158	1.120	2	48	160	1.168
Total	336	2.098	72	457	408	2.555	Total	336	2.098	72	457	408	2.555
<b>NATUREZA DA OPERAÇÃO</b>							<b>MAIOR CALADO (m)</b>						
Descarga	45	300	13	77	58	377	Até 6	11	44	11	70	22	114
Embarque	116	630	19	125	135	755	de 6 a 8	117	787	26	186	143	973
Descarga e Embarque	174	1.031	36	220	210	1.251	de 8 a 10	85	607	28	155	113	762
Sem operar	1	137	4	35	5	172	de 10 a 12	107	568	7	40	114	608
Total	336	2.098	72	457	408	2.555	Acima de 12	16	92	-	6	16	98



# UTILIZAÇÃO DO CAIS NO PORTO DE SANTOS

CODESP - FL.19  
ESTATÍSTICA - JUN / 15

## TRECHO MOVIMENTO - TAXAS DE UTILIZAÇÃO - OCUPAÇÃO

Local	Berço (a)	Extensão (m) (b)	Profundidade (m) *	Carga Geral		Sólidos a Granel		Líquidos a Granel		Total		Embarcações x dias **	Ocupação média por dia (m) (c)	Índice % (c/b)	
				Peso (t)	Taxa (t/a)	Peso (t)	Taxa (t/a)	Peso (t)	Taxa (t/a)	Peso (t)	Taxa (t/a)				
<b>NO MÊS</b>															
Cais Público	Terminal da Alamoia	4	1.166	12,7	-	-	-	-	741.206	185.302	741.206	185.302	78	443	38,0
	Cais do Saboó	4	769	10,7	95.703	23.926	-	-	-	-	95.703	23.926	18	108	14,0
	Do arm. 5 ao arm. 12 (pátio)	6	# 1195	7,3 / 11,3	-	-	-	-	-	-	-	-	-	-	-
	Do arm. 12-A ao arm. 23	9	1844	11,3 / 13	74.742	8.305	1.348.506	149.834	-	-	1.423.248	158.139	127	831	45,1
	Do frigorífico à mortona	5	801	8,3	-	-	85.298	17.060	-	-	85.298	17.060	38	166	20,7
	Do arm. 29 ao arm. 33	8	1263	11,7	114.370	14.296	108.707	13.588	78.045	9.756	301.122	37.640	54	322	25,5
	Do arm. 38 ao arm. 39	3	608	13,3	-	-	918.029	306.010	-	-	918.029	306.010	49	368	60,5
	Ilha do Barnabé	3	360	10,3	-	-	-	-	263.651	87.884	263.651	87.884	46	243	67,5
Terminais	Privados	14	2.872	11,7 / 13,5	2.917.009	208.358	1.362.077	97.291	-	-	4.279.086	305.649	242	1.977	68,8
	Uso Privativo no Porto Organizado	2	269	12 / 13,2	-	-	129.355	64.678	135.188	67.594	264.543	132.272	37	226	84,0
	Uso Privativo fora do P. Organizado	6	1.208	10,9 / 12	641.902	106.984	264.688	44.115	14.948	2.491	921.538	153.590	197	1.061	87,8
<b>DESDE JANEIRO</b>															
Cais Público	Terminal da Alamoia	4	1.166	12,7	-	-	-	-	5.007.654	1.251.914	5.007.654	1.251.914	489	443	38,0
	Cais do Saboó	4	769	10,7	709.512	177.378	-	-	-	-	709.512	177.378	114	108	14,0
	Do arm. 5 ao arm. 12 (pátio)	6	# 1195	7,3 / 11,3	-	-	-	-	-	-	-	-	21	-	-
	Do arm. 12-A ao arm. 23	9	1844	11,3 / 13	490.114	54.457	8.389.452	932.161	-	-	8.879.566	986.618	773	831	45,1
	Do frigorífico à mortona	5	801	8,3	-	-	1.075.030	215.006	-	-	1.075.030	215.006	297	166	20,7
	Do arm. 29 ao arm. 33	8	1263	11,7	710.349	88.794	421.169	52.646	497.334	62.167	1.628.852	203.607	354	322	25,5
	Do arm. 38 ao arm. 39	3	608	13,3	-	-	5.193.693	1.731.231	-	-	5.193.693	1.731.231	300	368	60,5
	Ilha do Barnabé	3	360	10,3	-	-	-	-	1.437.800	479.267	1.437.800	479.267	279	243	67,5
Terminais	Privados	14	2.872	11,7 / 13,5	17.123.463	1.223.105	7.200.726	514.338	-	-	24.324.189	1.737.442	1.387	1.977	68,8
	Uso Privativo no Porto Organizado	2	269	12 / 13,2	-	-	924.837	462.419	707.914	353.957	1.632.751	816.376	204	226	84,0
	Uso Privativo fora do P. Organizado	6	1.208	10,9 / 12	2.979.525	496.588	2.172.936	362.156	158.475	26.413	5.310.936	885.156	1.150	1.061	87,8

\* Profundidade de projeto referida ao "zero hidrográfico" do Porto de Santos (0,72m abaixo do NR da DHN)

\*\* Não computadas as inoperantes





EM TONELADAS		MOVIMENTO NOS TERMINAIS DE USO PRIVATIVO DO PORTO DE SANTOS - NO MÊS											CODESP - FL.22 ESTATÍSTICA - JUN / 15						
ESPECIFICAÇÃO		IMPORTAÇÃO						EXPORTAÇÃO						TOTAL GERAL					
		No Porto Organizado			Fora do Porto Organizado			No Porto Organizado			Fora do Porto Organizado			No Porto Organizado			Fora do Porto Organizado		
		CUTRALE	DOW	USIMINAS	ULTRAFÉRTIL	EMBRAPORT	TOTAL	CUTRALE	DOW	USIMINAS	ULTRAFÉRTIL	EMBRAPORT	TOTAL	CUTRALE	DOW	USIMINAS	ULTRAFÉRTIL	EMBRAPORT	TOTAL
<b>LONGO CURSO</b>																			
Carga Geral	Containerizada	-	-	-	-	149.885	149.885	-	-	-	-	116.293	116.293	-	-	-	-	266.178	266.178
	Solta	-	-	-	-	69	69	-	-	115.783	-	-	115.783	-	-	115.783	-	69	115.852
	Soma	-	-	-	-	149.954	149.954	-	-	115.783	-	116.293	232.076	-	-	115.783	-	266.247	382.030
Sólidos a	Açúcar	-	-	-	-	-	-	-	-	-	-	-	-	-	-	-	-	-	-
	Adubo	-	-	-	22.000	-	22.000	-	-	-	-	-	-	-	-	22.000	-	-	22.000
	Carvão	-	-	44.789	-	-	44.789	-	-	-	-	-	-	-	-	44.789	-	-	44.789
	Enxofre	-	-	-	103.051	-	103.051	-	-	-	-	-	-	-	-	103.051	-	-	103.051
	Minério de Ferro	-	-	-	-	-	-	-	-	-	-	-	-	-	-	-	-	-	-
Granel	Polpa Cítrica Peletizada	-	-	-	-	-	-	-	-	-	-	-	-	-	-	-	-	-	-
	Soja em Grãos	-	-	-	-	-	-	129.355	-	-	-	-	129.355	129.355	-	-	-	-	129.355
	Farelo de Soja	-	-	-	-	-	-	-	-	-	-	-	-	-	-	-	-	-	-
	Milho	-	-	-	-	-	-	-	-	-	-	-	-	-	-	-	-	-	-
	Outros	-	-	-	59.177	-	59.177	-	-	-	-	-	-	-	-	59.177	-	-	59.177
	Soma	-	-	44.789	184.228	-	229.017	129.355	-	-	-	-	129.355	129.355	-	44.789	184.228	-	358.372
Líquidos a Granel	Ácido Fosfórico	-	-	-	-	-	-	-	-	-	-	-	-	-	-	-	-	-	-
	Alcool	-	-	-	-	-	-	-	-	-	-	-	-	-	-	-	-	-	-
	Amônia	-	-	-	14.948	-	14.948	-	-	-	-	-	-	-	-	14.948	-	-	14.948
	Gasolina	-	-	-	-	-	-	-	-	-	-	-	-	-	-	-	-	-	-
	Soda Cáustica	-	-	-	-	-	-	-	-	-	-	-	-	-	-	-	-	-	-
	Sucos Cítricos	-	-	-	-	-	-	62.449	-	-	-	-	62.449	62.449	-	-	-	-	62.449
	Outros	-	4.690	-	-	-	4.690	-	-	-	-	-	-	-	4.690	-	-	-	4.690
	Soma	-	4.690	-	14.948	-	19.638	62.449	-	-	-	-	62.449	62.449	4.690	-	14.948	-	82.087
	<b>TOTAL</b>	-	4.690	44.789	199.176	149.954	398.609	191.804	-	115.783	-	116.293	423.880	191.804	4.690	160.572	199.176	266.247	822.489
<b>CABOTAGEM</b>																			
Carga Geral	Containerizada	-	-	-	-	71.050	71.050	-	-	-	-	152.572	152.572	-	-	-	-	223.622	223.622
	Solta	-	-	-	-	-	-	-	-	36.250	-	-	36.250	-	-	36.250	-	-	36.250
	Soma	-	-	-	-	71.050	71.050	-	-	36.250	-	152.572	188.822	-	-	36.250	-	223.622	259.872
Sólidos a	Açúcar	-	-	-	-	-	-	-	-	-	-	-	-	-	-	-	-	-	-
	Adubo	-	-	-	-	-	-	-	-	-	-	-	-	-	-	-	-	-	-
	Carvão	-	-	-	-	-	-	-	-	-	-	-	-	-	-	-	-	-	-
	Enxofre	-	-	-	-	-	-	-	-	-	-	-	-	-	-	-	-	-	-
	Minério de Ferro	-	-	35.671	-	-	35.671	-	-	-	-	-	-	-	-	35.671	-	-	35.671
Granel	Polpa Cítrica Peletizada	-	-	-	-	-	-	-	-	-	-	-	-	-	-	-	-	-	-
	Soja em Grãos	-	-	-	-	-	-	-	-	-	-	-	-	-	-	-	-	-	-
	Farelo de Soja	-	-	-	-	-	-	-	-	-	-	-	-	-	-	-	-	-	-
	Milho	-	-	-	-	-	-	-	-	-	-	-	-	-	-	-	-	-	-
	Outros	-	-	-	-	-	-	-	-	-	-	-	-	-	-	-	-	-	-
	Soma	-	-	35.671	-	-	35.671	-	-	-	-	-	-	-	35.671	-	-	-	35.671
Líquidos a Granel	Ácido Fosfórico	-	-	-	-	-	-	-	-	-	-	-	-	-	-	-	-	-	-
	Alcool	-	-	-	-	-	-	-	-	-	-	-	-	-	-	-	-	-	-
	Amônia	-	-	-	-	-	-	-	-	-	-	-	-	-	-	-	-	-	-
	Gasolina	-	-	-	-	-	-	-	-	-	-	-	-	-	-	-	-	-	-
	Soda Cáustica	-	34.036	-	-	-	34.036	-	-	-	-	-	-	-	34.036	-	-	-	34.036
	Sucos Cítricos	-	-	-	-	-	-	17.162	-	-	-	-	17.162	17.162	-	-	-	-	17.162
	Outros	-	16.851	-	-	-	16.851	-	-	-	-	-	-	-	16.851	-	-	-	16.851
	Soma	-	50.887	-	-	-	50.887	17.162	-	-	-	17.162	17.162	50.887	-	-	-	-	68.049
	<b>TOTAL</b>	-	50.887	35.671	-	71.050	157.608	17.162	-	36.250	-	152.572	205.984	17.162	50.887	71.921	-	223.622	363.592
	<b>TOTAL GERAL</b>	-	55.577	80.460	199.176	221.004	556.217	208.966	-	152.033	-	268.865	629.864	208.966	55.577	232.493	199.176	489.869	1.186.081

EM TONELADAS		MOVIMENTO NOS TERMINAIS DE USO PRIVATIVO DO PORTO DE SANTOS - ACUMULADO											CODESP - FL.23 ESTATÍSTICA - JUN / 15						
ESPECIFICAÇÃO	IMPORTAÇÃO						EXPORTAÇÃO						TOTAL GERAL						
	No Porto Organizado			Fora do Porto Organizado			No Porto Organizado			Fora do Porto Organizado			No Porto Organizado			Fora do Porto Organizado			
	CUTRALE	DOW	USIMINAS	ULTRAFÉRTIL	EMBRAPORT	TOTAL	CUTRALE	DOW	USIMINAS	ULTRAFÉRTIL	EMBRAPORT	TOTAL	CUTRALE	DOW	USIMINAS	ULTRAFÉRTIL	EMBRAPORT	TOTAL	
<b>LONGO CURSO</b>																			
Carga Geral	Containerizada	-	-	-	-	799.119	799.119	-	-	-	-	595.578	595.578	-	-	-	-	1.394.697	1.394.697
	Solta	-	-	-	-	45.410	45.410	-	-	371.302	-	-	371.302	-	-	371.302	-	45.410	416.712
	Soma	-	-	-	-	844.529	844.529	-	-	371.302	-	595.578	966.880	-	-	371.302	-	1.440.107	1.811.409
Sólidos a Granel	Açúcar	-	-	-	-	-	-	-	-	-	-	-	-	-	-	-	-	-	-
	Adubo	-	-	-	65.495	-	65.495	-	-	-	-	-	-	-	-	65.495	-	-	65.495
	Carvão	-	-	497.971	-	-	497.971	-	-	-	-	-	-	-	-	497.971	-	-	497.971
	Enxofre	-	-	-	708.181	-	708.181	-	-	-	-	-	-	-	-	708.181	-	-	708.181
	Minério de Ferro	-	-	66.097	-	-	66.097	-	-	-	-	-	-	-	-	66.097	-	-	66.097
	Polpa Cítrica Peletizada	-	-	-	-	-	-	14.683	-	-	-	-	14.683	14.683	-	-	-	-	14.683
	Soja em Grãos	-	-	-	-	-	-	910.154	-	-	-	-	910.154	910.154	-	-	-	-	910.154
	Farelo de Soja	-	-	-	-	-	-	-	-	-	-	-	-	-	-	-	-	-	-
	Milho	-	-	-	-	-	-	-	-	-	-	-	-	-	-	-	-	-	-
	Outros	-	-	239.349	325.820	-	565.169	-	-	-	-	-	-	-	-	239.349	325.820	-	565.169
	Soma	-	-	803.417	1.099.496	-	1.902.913	924.837	-	-	-	924.837	924.837	-	803.417	1.099.496	-	2.827.750	
Líquidos a Granel	Ácido Fosfórico	-	-	-	-	-	-	-	-	-	-	-	-	-	-	-	-	-	-
	Alcool	-	-	-	-	-	-	-	-	-	-	-	-	-	-	-	-	-	-
	Amônia	-	-	-	158.475	-	158.475	-	-	-	-	-	-	-	-	158.475	-	-	158.475
	Gasolina	-	-	-	-	-	-	-	-	-	-	-	-	-	-	-	-	-	-
	Soda Cáustica	-	7.048	-	-	-	7.048	-	-	-	-	-	-	-	7.048	-	-	-	7.048
	Sucos Cítricos	-	-	-	-	-	-	384.389	-	-	-	-	384.389	384.389	-	-	-	-	384.389
	Outros	-	29.807	-	-	-	29.807	-	3.728	-	-	-	3.728	-	33.535	-	-	-	33.535
		Soma	-	36.855	-	158.475	-	195.330	384.389	3.728	-	-	388.117	384.389	40.583	-	158.475	-	583.447
	TOTAL	-	36.855	803.417	1.257.971	844.529	2.942.772	1.309.226	3.728	371.302	-	595.578	2.279.834	1.309.226	40.583	1.174.719	1.257.971	1.440.107	5.222.606
<b>CABOTAGEM</b>																			
Carga Geral	Containerizada	-	-	-	-	411.569	411.569	-	-	-	-	678.218	678.218	-	-	-	-	1.089.787	1.089.787
	Solta	-	-	-	-	-	-	-	-	78.329	-	-	78.329	-	-	78.329	-	-	78.329
	Soma	-	-	-	-	411.569	411.569	-	-	78.329	-	678.218	756.547	-	-	78.329	-	1.089.787	1.168.116
Sólidos a Granel	Açúcar	-	-	-	-	-	-	-	-	-	-	-	-	-	-	-	-	-	-
	Adubo	-	-	-	-	-	-	-	-	-	-	-	-	-	-	-	-	-	-
	Carvão	-	-	-	-	-	-	-	-	23.969	-	-	23.969	-	-	23.969	-	-	23.969
	Enxofre	-	-	-	-	-	-	-	-	-	-	-	-	-	-	-	-	-	-
	Minério de Ferro	-	-	246.054	-	-	246.054	-	-	-	-	-	-	-	-	246.054	-	-	246.054
	Polpa Cítrica Peletizada	-	-	-	-	-	-	-	-	-	-	-	-	-	-	-	-	-	-
	Soja em Grãos	-	-	-	-	-	-	-	-	-	-	-	-	-	-	-	-	-	-
	Farelo de Soja	-	-	-	-	-	-	-	-	-	-	-	-	-	-	-	-	-	-
	Milho	-	-	-	-	-	-	-	-	-	-	-	-	-	-	-	-	-	-
	Outros	-	-	-	-	-	-	-	-	-	-	-	-	-	-	-	-	-	-
	Soma	-	-	246.054	-	-	246.054	-	-	23.969	-	-	23.969	-	-	270.023	-	-	270.023
Líquidos a Granel	Ácido Fosfórico	-	-	-	-	-	-	-	-	-	-	-	-	-	-	-	-	-	-
	Alcool	-	-	-	-	-	-	-	-	-	-	-	-	-	-	-	-	-	-
	Amônia	-	-	-	-	-	-	-	-	-	-	-	-	-	-	-	-	-	-
	Gasolina	-	-	-	-	-	-	-	-	-	-	-	-	-	-	-	-	-	-
	Soda Cáustica	-	184.482	-	-	-	184.482	-	-	-	-	-	-	-	184.482	-	-	-	184.482
	Sucos Cítricos	-	-	-	-	-	-	17.162	-	-	-	-	17.162	17.162	-	-	-	-	17.162
	Outros	-	81.298	-	-	-	81.298	-	-	-	-	-	-	-	81.298	-	-	-	81.298
		Soma	-	265.780	-	-	265.780	17.162	-	-	-	-	17.162	17.162	265.780	-	-	-	282.942
	TOTAL	-	265.780	246.054	-	411.569	923.403	17.162	-	102.298	-	678.218	797.678	17.162	265.780	348.352	-	1.089.787	1.721.081
	TOTAL GERAL	-	302.635	1.049.471	1.257.971	1.256.098	3.866.175	1.326.388	3.728	473.600	-	1.273.796	3.077.512	1.326.388	306.363	1.523.071	1.257.971	2.529.894	6.943.687

EM TONELADAS		MOVIMENTO GERAL NO PORTO DE SANTOS - NO MÊS					CODESP - FL.24 ESTATÍSTICA - JUN / 15				
ESPECIFICAÇÃO		IMPORTAÇÃO			EXPORTAÇÃO			TOTAL GERAL			
		LONGO CURSO	CABOTAGEM	TOTAL	LONGO CURSO	CABOTAGEM	TOTAL	LONGO CURSO	CABOTAGEM	TOTAL	
Carga Geral	Containerizada	1.151.333	319.277	1.470.610	1.555.208	391.737	1.946.945	2.706.541	711.014	3.417.555	
	Solta	59.855	219	60.074	324.751	41.346	366.097	384.606	41.565	426.171	
	Soma	1.211.188	319.496	1.530.684	1.879.959	433.083	2.313.042	3.091.147	752.579	3.843.726	
Sólidos	Açúcar	-	-	-	1.176.079	-	1.176.079	1.176.079	-	1.176.079	
	Adubo	253.518	-	253.518	-	-	-	253.518	-	253.518	
	Carvão	44.789	-	44.789	-	-	-	44.789	-	44.789	
	Enxofre	141.809	-	141.809	-	-	-	141.809	-	141.809	
	Farelo de Arroz	-	-	-	-	-	-	-	-	-	
	Milho	-	-	-	140.535	-	140.535	140.535	-	140.535	
	Minério de Ferro	-	35.671	35.671	-	-	-	-	35.671	35.671	
	a Polpa Cítrica Peletizada	-	-	-	-	-	-	-	-	-	
	Sal	53.040	38.398	91.438	-	-	-	53.040	38.398	91.438	
	Granel	Soja em Grãos	-	-	-	1.706.861	31.100	1.737.961	1.706.861	31.100	1.737.961
	Farelo de Soja	-	-	-	401.692	1.265	402.957	401.692	1.265	402.957	
	Trigo	55.667	-	55.667	-	-	-	55.667	-	55.667	
	Outros	136.236	-	136.236	-	-	-	136.236	-	136.236	
	Soma	685.059	74.069	759.128	3.425.167	32.365	3.457.532	4.110.226	106.434	4.216.660	
Líquidos	Consumo Óleo Diesel de Bordo	-	-	-	938	234	1.172	938	234	1.172	
	Óleo Combustível	-	-	-	121.410	30.352	151.762	121.410	30.352	151.762	
	Ácido Fosfórico	18.456	-	18.456	-	-	-	18.456	-	18.456	
	Álcool	507	-	507	104.476	17.450	121.926	104.983	17.450	122.433	
	Amonia	14.948	-	14.948	-	-	-	14.948	-	14.948	
	Estireno	1.035	4.911	5.946	-	-	-	1.035	4.911	5.946	
	Gás Liquefeito de Petróleo	29.853	73.040	102.893	-	-	-	29.853	73.040	102.893	
	a Gasolina	-	-	-	6.984	90.795	97.779	6.984	90.795	97.779	
	Nafta	11.394	-	11.394	-	-	-	11.394	-	11.394	
	Óleo Combustível	-	-	-	-	193.559	193.559	-	193.559	193.559	
	Granel	Óleo de Origem Vegetal	8.989	-	8.989	-	-	-	8.989	-	8.989
		Óleo Diesel e Gasóleo	60.075	-	60.075	-	138.253	138.253	60.075	138.253	198.328
		Soda Cáustica	15.895	47.800	63.695	-	-	-	15.895	47.800	63.695
		Sucos Cítricos	-	-	-	112.911	17.162	130.073	112.911	17.162	130.073
	Xilenos	-	-	-	-	-	-	-	-	-	
	Outros	72.744	32.809	105.553	4.314	1.744	6.058	77.058	34.553	111.611	
	Soma	233.896	158.560	392.456	351.033	489.549	840.582	584.929	648.109	1.233.038	
<b>TOTAL GERAL</b>		<b>2.130.143</b>	<b>552.125</b>	<b>2.682.268</b>	<b>5.656.159</b>	<b>954.997</b>	<b>6.611.156</b>	<b>7.786.302</b>	<b>1.507.122</b>	<b>9.293.424</b>	

EM TONELADAS		MOVIMENTO GERAL ACUMULADO NO PORTO DE SANTOS					CODESP - FL.25 ESTATÍSTICA - JUN / 15				
ESPECIFICAÇÃO		IMPORTAÇÃO			EXPORTAÇÃO			TOTAL GERAL			
		LONGO CURSO	CABOTAGEM	TOTAL	LONGO CURSO	CABOTAGEM	TOTAL	LONGO CURSO	CABOTAGEM	TOTAL	
Carga Geral	Containerizada	7.254.676	1.785.582	9.040.258	8.679.459	2.165.289	10.844.748	15.934.135	3.950.871	19.885.006	
	Solta	197.136	1.503	198.639	1.835.067	94.251	1.929.318	2.032.203	95.754	2.127.957	
	Soma	7.451.812	1.787.085	9.238.897	10.514.526	2.259.540	12.774.066	17.966.338	4.046.625	22.012.963	
Sólidos a	Açúcar	-	-	-	6.489.988	-	6.489.988	6.489.988	-	6.489.988	
	Adubo	928.598	-	928.598	-	-	-	928.598	-	928.598	
	Carvão	497.971	-	497.971	-	23.969	23.969	497.971	23.969	521.940	
	Enxofre	933.679	-	933.679	-	-	-	933.679	-	933.679	
	Farelo de Arroz	-	-	-	-	-	-	-	-	-	
	Milho	-	-	-	862.633	-	862.633	862.633	-	862.633	
	Minério de Ferro	66.097	246.054	312.151	-	-	-	66.097	246.054	312.151	
	Polpa Cítrica Peletizada	-	-	-	14.683	-	14.683	14.683	-	14.683	
	Sal	264.329	243.440	507.769	-	-	-	264.329	243.440	507.769	
	Granel	Soja em Grãos	-	-	-	11.193.287	38.075	11.231.362	11.193.287	38.075	11.231.362
		Farelo de Soja	-	-	-	2.237.632	3.970	2.241.602	2.237.632	3.970	2.241.602
		Trigo	391.337	-	391.337	59	-	59	391.396	-	391.396
		Outros	942.042	-	942.042	-	-	-	942.042	-	942.042
Soma		4.024.053	489.494	4.513.547	20.798.282	66.014	20.864.296	24.822.335	555.508	25.377.843	
Líquidos a	Consumo Óleo Diesel de Bordo	-	-	-	7.891	1.973	9.864	7.891	1.973	9.864	
	Óleo Combustível	-	-	-	687.030	171.757	858.787	687.030	171.757	858.787	
	Ácido Fosfórico	114.605	-	114.605	-	-	-	114.605	-	114.605	
	Álcool	19.650	6.220	25.870	410.520	33.430	443.950	430.170	39.650	469.820	
	Amonia	158.475	-	158.475	-	-	-	158.475	-	158.475	
	Estireno	33.234	21.905	55.139	-	-	-	33.234	21.905	55.139	
	Gás Liquefeito de Petróleo	206.649	168.829	375.478	-	-	-	206.649	168.829	375.478	
	Gasolina	181.685	-	181.685	18.834	661.790	680.624	200.519	661.790	862.309	
	Nafta	111.205	-	111.205	-	-	-	111.205	-	111.205	
	Granel	Óleo Combustível	-	-	-	160.087	1.128.388	1.288.475	160.087	1.128.388	1.288.475
		Óleo de Origem Vegetal	77.522	-	77.522	-	-	-	77.522	-	77.522
		Óleo Diesel e Gasóleo	202.392	-	202.392	-	997.555	997.555	202.392	997.555	1.199.947
		Soda Cáustica	110.117	270.844	380.961	-	7.999	7.999	110.117	278.843	388.960
		Sucos Cítricos	3.140	-	3.140	870.677	17.162	887.839	873.817	17.162	890.979
		Xilenos	12.852	944	13.796	-	-	-	12.852	944	13.796
Outros		600.776	200.262	801.038	122.709	10.069	132.778	723.485	210.331	933.816	
Soma	1.832.302	669.004	2.501.306	2.277.748	3.030.123	5.307.871	4.110.050	3.699.127	7.809.177		
<b>TOTAL GERAL</b>		<b>13.308.167</b>	<b>2.945.583</b>	<b>16.253.750</b>	<b>33.590.556</b>	<b>5.355.677</b>	<b>38.946.233</b>	<b>46.898.723</b>	<b>8.301.260</b>	<b>55.199.983</b>	