





EXPEDIENTE

*Companhia Docas do Estado de São Paulo (CODESP)
Autoridade Portuária de Santos*

*Diretor-Presidente: **Angelino Caputo e Oliveira***

*Diretor de Engenharia: **Paulino Moreira da Silva Vicente***

*Diretor Administrativo e Financeiro: **Alencar Costa***

*Diretor de Operações Logísticas: **Cleveland Sampaio Lofrano***

*Diretor de Relacionamento com o Mercado e Comunidade: **Francisco José Adriano***

MENSÁRIO ESTATÍSTICO DO PORTO DE SANTOS

Desenvolvido e elaborado pela DIREM/SUPPO/Gerência de Tarifas e Estatística (GETAE)

Avenida Conselheiro Rodrigues Alves, s/nº, Bairro Macuco, Santos/SP Tels.: (13) 3202-6565 ramais 2046 / 2846

E-mail: estatistica@portodesantos.com.br

Capa: Dennis Christofer de Paula Silva/SUGCA Foto: Sérgio Saraiva Coelho/ASCOM



ÍNDICE

DESTAQUES E COMENTÁRIOS	1
MOVIMENTO NO PORTO DE SANTOS (GRÁFICO)	2
MOVIMENTO ACUMULADO NO PORTO DE SANTOS (2006 A 2015)	3
MOVIMENTO NO PORTO DE SANTOS	4
COMPARATIVO DOS TOTAIS MOVIMENTADOS NO PORTO DE SANTOS	5
MOVIMENTO ACUMULADO ATÉ O MÊS (GRÁFICO)	6
EVOLUÇÃO MENSAL DO MOVIMENTO NO PORTO DE SANTOS	7
EVOLUÇÃO MENSAL DO MOVIMENTO NO PORTO ORGANIZADO	8
MOVIMENTO DE CONTÊINERES NO PORTO DE SANTOS (GRÁFICO)	9
MOVIMENTO MENSAL DE CONTÊINERES NO PORTO DE SANTOS - TOTAL	10
MOVIMENTO MENSAL DE CONTÊINERES NO PORTO DE SANTOS - IMPORTAÇÃO	10-A
MOVIMENTO MENSAL DE CONTÊINERES NO PORTO DE SANTOS - EXPORTAÇÃO	10-B
MOVIMENTO ACUMULADO DE CONTÊINERES NO PORTO DE SANTOS – TOTAL	11
MOVIMENTO ACUMULADO DE CONTÊINERES NO PORTO DE SANTOS – IMPORTAÇÃO	11-A
MOVIMENTO ACUMULADO DE CONTÊINERES NO PORTO DE SANTOS – EXPORTAÇÃO	11-B
REEMBARQUE DE CONTÊINERES - MÊS	12
REEMBARQUE DE CONTÊINERES - ACUMULADO	13
MOVIMENTO PELO SISTEMA “ROLL-ON/ROLL-OFF”	14
MOVIMENTO DE EMBARCAÇÕES NO PORTO DE SANTOS	15
ATRACAÇÃO DE NAVIOS CARGUEIROS NO PORTO DE SANTOS (ESPERAS)	16
CARACTERÍSTICAS DOS NAVIOS QUE ATRACARAM NO MÊS NO PORTO DE SANTOS	17
ÍNDICES DE MOVIMENTAÇÃO NO PORTO DE SANTOS	18
UTILIZAÇÃO DO CAIS NO PORTO DE SANTOS	19
MOVIMENTO NOS TERMINAIS PRIVADOS NO PORTO DE SANTOS - NO MÊS	20
MOVIMENTO NOS TERMINAIS PRIVADOS NO PORTO DE SANTOS - ACUMULADO	21
MOVIMENTO NOS TERMINAIS DE USO PRIVATIVOS DO PORTO DE SANTOS - NO MÊS	22
MOVIMENTO NOS TERMINAIS DE USO PRIVATIVOS DO PORTO DE SANTOS - ACUMULADO	23
MOVIMENTO GERAL NO PORTO DE SANTOS - NO MÊS	24
MOVIMENTO GERAL NO PORTO DE SANTOS - ACUMULADO	25

❖ MOVIMENTO MENSAL

O Porto de Santos registrou em agosto de 2015 a melhor marca em toda a série histórica, com a movimentação de 11.365.789 t. Esse volume superou o recorde de agosto de 2013 em, aproximadamente, 7,5 mil toneladas (11.358.354 t, em 2013). No comparativo com o mesmo mês do ano passado, o volume registrado em agosto de 2015 foi 5,9% superior (10.733.581 t).

❖ MOVIMENTO ACUMULADO

O acumulado até agosto atingiu o patamar mais alto de toda a série histórica para o período ao registrar a movimentação de 77.646.172 t, superando em 2,7% o recorde do acumulado até agosto de 2013 (75.605.127 t) e 5,3% acima do igual período de 2014 (73.709.453 t). As importações chegaram a 22.016.302 t, 3,0% inferior em relação ao mesmo período do ano passado (22.689.482 t). As maiores variações absolutas positivas no comparativo entre os acumulados até agosto foram as da carga geral containerizada (+630.068 t; 5,3%), óleo diesel e gasóleo (+202.392 t) e gasolina (+180.261 t). As mais expressivas reduções apresentadas no comparativo ocorreram nas movimentações de adubo (-662.011 t; -31,9%), trigo (-600.948 t; -55,2%) e carvão (-424.962 t; -37,8%).

As exportações atingiram 55.629.870 t, 9,0% acima do acumulado até agosto de 2014 (51.019.971 t). As maiores variações absolutas positivas no comparativo entre os acumulados no período, destaque de alta para a carga geral containerizada (+1.953.344 t; 15,0%), milho (+1.975.602 t; 65,3%) e para a soja em grãos (+408.676 t; 3,3%). Já as reduções mais expressivas no comparativo ocorreram no açúcar (-180.825 t; -1,8%), na carga geral solta (-174.853 t; -6,1%) e no carvão (-37.666 t; -61,1%).

A movimentação acumulada de contêineres foi recorde para o acumulado até agosto, 1.640.840 unidades (2.533.127 TEU's), 7,3% acima do mesmo período de 2014 (1.529.130 unid. ou 2.386.801 TEU's). As importações responderam por 822.928 unid. (1.271.045 TEU's), 8,2% superior em relação a 2014, 760.787 unid. (1.186.578 TEU's). Já as exportações subiram 6,5%, de 768.343 unid. (1.200.223 TEU's) em 2014, para 817.912 unid. (1.262.082 TEU's) em 2015.

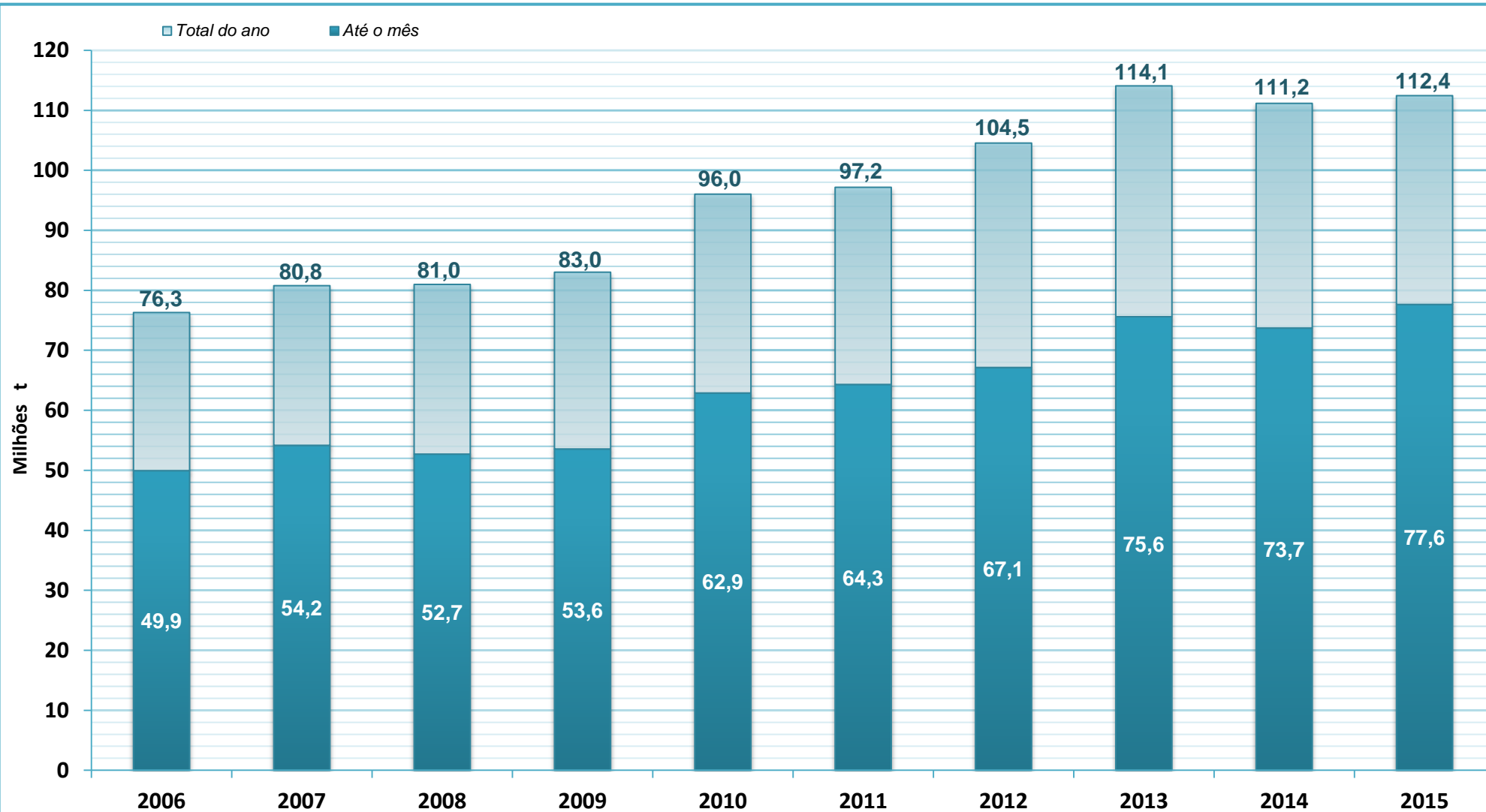
No total, ocorreram 3.448 atracções até agosto deste ano, 0,1% acima de igual período de 2014 (3.446). Excluídos navios de passageiros e embarcações diversas, foram registradas 2.705 atracções no longo curso, 3,3% abaixo do acumulado até agosto de 2014 (2.796); e 564 na cabotagem, 15,6% acima de igual período de 2014 (488).

ooooo0ooooo

Observação: Devido a questões metodológicas, as estatísticas divulgadas nesta publicação podem divergir das disponíveis no Sistema de Desempenho Portuário (SDP) da ANTAQ. O SDP não considera as movimentações realizadas nos terminais privativos e o consumo de bordo, informações consideradas nas estatísticas consolidadas pela CODESP. Além disso, a CODESP registra as operações de safamento (cargas de reembarque) duas vezes, uma na descarga e outra no reembarque, enquanto o SDP faz apenas um registro.

MOVIMENTO NO PORTO DE SANTOS

CODESP - FL 02
ESTATÍSTICA - AGO / 15



Observação: O total do ano para 2015 é previsto.

EM TONELADAS	MOVIMENTO ACUMULADO PORTO DE SANTOS	CODESP - FL.03 ESTATÍSTICA - AGO / 15
-----------------	--	--

ESPECIFICAÇÃO	IMPORTAÇÃO				EXPORTAÇÃO				TOTAL			
	Carga Geral	Sólidos a Granel	Líquidos a Granel	Soma	Carga Geral	Sólidos a Granel	Líquidos a Granel	Soma	Carga Geral	Sólidos a Granel	Líquidos a Granel	Soma

L C O U N R G S O O	2006	6.130.159	5.548.475	1.331.268	13.009.902	12.507.191	13.852.695	4.289.300	30.649.186	18.637.350	19.401.170	5.620.568	43.659.088
	2007	6.573.358	7.643.059	1.374.524	15.590.941	12.847.711	13.777.902	4.842.063	31.467.676	19.421.069	21.420.961	6.216.587	47.058.617
	2008	7.907.409	6.797.385	1.508.879	16.213.673	12.102.932	14.407.647	4.360.536	30.871.115	20.010.341	21.205.032	5.869.415	47.084.788
	2009	5.766.341	4.766.909	1.314.127	11.847.377	11.175.544	20.240.966	3.595.938	35.012.448	16.941.885	25.007.875	4.910.065	46.859.825
	2010	8.648.286	6.840.422	2.342.798	17.831.506	11.942.846	22.733.085	3.421.399	38.097.330	20.591.132	29.573.507	5.764.197	55.928.836
	2011	9.404.456	7.816.133	2.668.424	19.889.013	12.058.926	21.626.851	3.783.770	37.469.547	21.463.382	29.442.984	6.452.194	57.358.560
	2012	9.565.600	6.828.221	2.064.197	18.458.018	12.988.035	24.334.319	3.961.318	41.283.672	22.553.635	31.162.540	6.025.515	59.741.690
	2013	10.625.962	7.197.667	1.864.946	19.688.575	13.706.364	30.145.413	4.590.842	48.442.619	24.332.326	37.343.080	6.455.788	68.131.194
	2014	10.247.188	7.116.907	2.028.877	19.392.972	13.728.044	28.186.469	3.434.120	45.348.633	23.975.232	35.303.376	5.462.997	64.741.605
2015	10.252.384	5.507.927	2.220.212	17.980.523	14.600.790	30.533.279	3.283.093	48.417.162	24.853.174	36.041.206	5.503.305	66.397.685	

C A B O T A G E M	2006	765.455	267.419	1.390.046	2.422.920	723.991	651.101	2.482.666	3.857.758	1.489.446	918.520	3.872.712	6.280.678
	2007	873.857	321.005	1.016.972	2.211.834	990.867	894.516	3.006.018	4.891.401	1.864.724	1.215.521	4.022.990	7.103.235
	2008	802.234	264.900	968.674	2.035.808	863.983	712.012	2.001.929	3.577.924	1.666.217	976.912	2.970.603	5.613.732
	2009	555.803	299.814	1.224.581	2.080.198	831.614	102.531	3.678.630	4.612.775	1.387.417	402.345	4.903.211	6.692.973
	2010	640.841	800.309	1.187.965	2.629.115	942.596	50.831	3.331.811	4.325.238	1.583.437	851.140	4.519.776	6.954.353
	2011	729.353	1.081.741	717.330	2.528.424	1.018.040	158.467	3.242.139	4.418.646	1.747.393	1.240.208	3.959.469	6.947.070
	2012	933.689	1.060.714	983.537	2.977.940	997.682	320.269	3.099.525	4.417.476	1.931.371	1.380.983	4.083.062	7.395.416
	2013	723.363	1.145.377	824.089	2.692.829	1.275.999	221.369	3.283.736	4.781.104	1.999.362	1.366.746	4.107.825	7.473.933
	2014	1.721.301	674.420	900.956	3.296.677	2.113.972	120.880	3.436.641	5.671.493	3.835.273	795.300	4.337.597	8.968.170
2015	2.465.060	603.043	967.676	4.035.779	3.019.584	66.014	4.127.110	7.212.708	5.484.644	669.057	5.094.786	11.248.487	

T O T A L	2006	6.895.614	5.815.894	2.721.314	15.432.822	13.231.182	14.503.796	6.771.966	34.506.944	20.126.796	20.319.690	9.493.280	49.939.766
	2007	7.447.215	7.964.064	2.391.496	17.802.775	13.838.578	14.672.418	7.848.081	36.359.077	21.285.793	22.636.482	10.239.577	54.161.852
	2008	8.709.643	7.062.285	2.477.553	18.249.481	12.966.915	15.119.659	6.362.465	34.449.039	21.676.558	22.181.944	8.840.018	52.698.520
	2009	6.322.144	5.066.723	2.538.708	13.927.575	12.007.158	20.343.497	7.274.568	39.625.223	18.329.302	25.410.220	9.813.276	53.552.798
	2010	9.289.127	7.640.731	3.530.763	20.460.621	12.885.442	22.783.916	6.753.210	42.422.568	22.174.569	30.424.647	10.283.973	62.883.189
	2011	10.133.809	8.897.874	3.385.754	22.417.437	13.076.966	21.785.318	7.025.909	41.888.193	23.210.775	30.683.192	10.411.663	64.305.630
	2012	10.499.289	7.888.935	3.047.734	21.435.958	13.985.717	24.654.588	7.060.843	45.701.148	24.485.006	32.543.523	10.108.577	67.137.106
	2013	11.349.325	8.343.044	2.689.035	22.381.404	14.982.363	30.366.782	7.874.578	53.223.723	26.331.688	38.709.826	10.563.613	75.605.127
	2014	11.968.489	7.791.327	2.929.833	22.689.649	15.842.016	28.307.349	6.870.761	51.020.126	27.810.505	36.098.676	9.800.594	73.709.775
2015	12.717.444	6.110.970	3.187.888	22.016.302	17.620.374	30.599.293	7.410.203	55.629.870	30.337.818	36.710.263	10.598.091	77.646.172	

EM TONELADAS	MOVIMENTO NO PORTO DE SANTOS	CODESP - FL. 04 ESTATÍSTICA - AGO / 15
-----------------	-------------------------------------	---

ESPECIFICAÇÃO	IMPORTAÇÃO				EXPORTAÇÃO				TOTAL			
	Carga Geral	Sólidos a Granel	Líquidos a Granel	Soma	Carga Geral	Sólidos a Granel	Líquidos a Granel	Soma	Carga Geral	Sólidos a Granel	Líquidos a Granel	Soma

NO MES

LONGO CURSO	Cais Público	50.699	264.001	153.729	468.429	260.160	3.258.460	508.888	4.027.508	310.859	3.522.461	662.617	4.495.937
	T. Privado	1.086.840	140.291	-	1.227.131	1.514.464	1.686.570	-	3.201.034	2.601.304	1.826.861	-	4.428.165
	T. Uso Privativo	198.972	364.548	27.658	591.178	309.006	132.831	70.812	512.649	507.978	497.379	98.470	1.103.827
	SOMA	1.336.511	768.840	181.387	2.286.738	2.083.630	5.077.861	579.700	7.741.191	3.420.141	5.846.701	761.087	10.027.929
CABO- TAGEM	Cais Público	1.613	35.612	91.021	128.246	941	-	475.161	476.102	2.554	35.612	566.182	604.348
	T. Privado	235.042	-	-	235.042	269.218	-	-	269.218	504.260	-	-	504.260
	T. Uso Privativo	75.348	-	40.974	116.322	112.930	-	-	112.930	188.278	-	40.974	229.252
	SOMA	312.003	35.612	131.995	479.610	383.089	-	475.161	858.250	695.092	35.612	607.156	1.337.860
TOTAL	Cais Público	52.312	299.613	244.750	596.675	261.101	3.258.460	984.049	4.503.610	313.413	3.558.073	1.228.799	5.100.285
	T. Privado	1.321.882	140.291	-	1.462.173	1.783.682	1.686.570	-	3.470.252	3.105.564	1.826.861	-	4.932.425
	T. Uso Privativo	274.320	364.548	68.632	707.500	421.936	132.831	70.812	625.579	696.256	497.379	139.444	1.333.079
	TOTAL	1.648.514	804.452	313.382	2.766.348	2.466.719	5.077.861	1.054.861	8.599.441	4.115.233	5.882.313	1.368.243	11.365.789

ACUMULADO

LONGO CURSO	Cais Público	342.824	1.965.155	1.955.468	4.263.447	2.154.137	19.524.521	2.789.903	24.468.561	2.496.961	21.489.676	4.745.371	28.732.008
	T. Privado	8.702.049	939.862	-	9.641.911	10.934.105	9.747.201	-	20.681.306	19.636.154	10.687.063	-	30.323.217
	T. Uso Privativo	1.207.511	2.602.910	264.744	4.075.165	1.512.548	1.261.557	493.190	3.267.295	2.720.059	3.864.467	757.934	7.342.460
	SOMA	10.252.384	5.507.927	2.220.212	17.980.523	14.600.790	30.533.279	3.283.093	48.417.162	24.853.174	36.041.206	5.503.305	66.397.685
CABO- TAGEM	Cais Público	5.986	346.699	620.507	973.192	24.231	42.045	4.088.838	4.155.114	30.217	388.744	4.709.345	5.128.306
	T. Privado	1.874.824	-	-	1.874.824	2.007.513	-	-	2.007.513	3.882.337	-	-	3.882.337
	T. Uso Privativo	584.250	256.344	347.169	1.187.763	987.840	23.969	38.272	1.050.081	1.572.090	280.313	385.441	2.237.844
	SOMA	2.465.060	603.043	967.676	4.035.779	3.019.584	66.014	4.127.110	7.212.708	5.484.644	669.057	5.094.786	11.248.487
TOTAL	Cais Público	348.810	2.311.854	2.575.975	5.236.639	2.178.368	19.566.566	6.878.741	28.623.675	2.527.178	21.878.420	9.454.716	33.860.314
	T. Privado	10.576.873	939.862	-	11.516.735	12.941.618	9.747.201	-	22.688.819	23.518.491	10.687.063	-	34.205.554
	T. Uso Privativo	1.791.761	2.859.254	611.913	5.262.928	2.500.388	1.285.526	531.462	4.317.376	4.292.149	4.144.780	1.143.375	9.580.304
	TOTAL	12.717.444	6.110.970	3.187.888	22.016.302	17.620.374	30.599.293	7.410.203	55.629.870	30.337.818	36.710.263	10.598.091	77.646.172

EM TONELADAS	COMPARATIVO DOS TOTAIS MOVIMENTADOS PORTO DE SANTOS	CODESP - FL.05 ESTATÍSTICA - AGO / 15
-----------------	--	--

Ano Mês	2010	2011	2012	2013	2014	Média 2010 / 2014	2015	Diferenças			
								2015 - Média	%	2015-2014	%

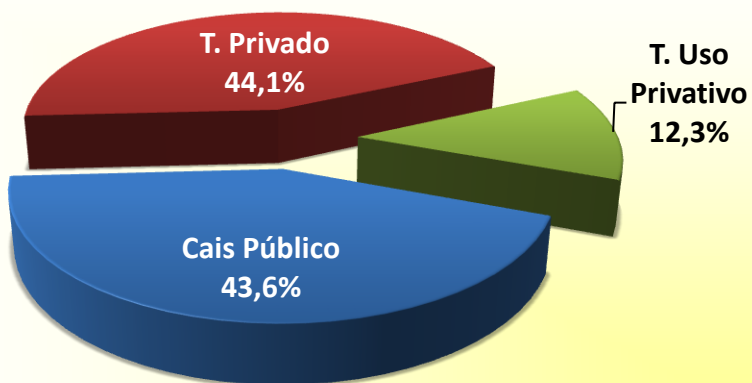
Janeiro	6.089.904	6.317.778	6.281.231	7.974.877	6.893.157	6.711.389	7.507.230	795.841	12	614.073	9
Fevereiro	6.269.339	6.129.410	7.180.001	7.499.750	7.802.702	6.976.240	8.541.527	1.565.287	22	738.825	9
Março	7.849.870	7.794.313	8.595.005	9.399.252	10.444.475	8.816.583	10.312.506	1.495.923	17	-131.969	-1
Abril	7.389.073	8.484.823	8.404.551	9.710.768	9.058.232	8.609.489	9.461.437	851.948	10	403.205	4
Mai	8.945.912	7.874.468	8.232.209	9.867.657	8.870.003	8.758.050	10.083.859	1.325.809	15	1.213.856	14
Junho	8.268.617	9.020.908	8.356.443	9.324.917	9.825.879	8.959.353	9.293.424	334.071	4	-532.455	-5
Julho	8.650.821	9.433.967	9.539.805	10.469.552	10.081.424	9.635.114	11.080.400	1.445.286	15	998.976	10
Agosto	9.419.653	9.249.963	10.547.861	11.358.354	10.733.581	10.261.882	11.365.789	1.103.907	11	632.208	6
Setembro	-	-	-	-	-	-	-	-	-	-	-
Outubro	-	-	-	-	-	-	-	-	-	-	-
Novembro	-	-	-	-	-	-	-	-	-	-	-
Dezembro	-	-	-	-	-	-	-	-	-	-	-

Total	62.883.189	64.305.630	67.137.106	75.605.127	73.709.453	68.728.101	77.646.172	8.918.071	13	3.936.719	5
--------------	-------------------	-------------------	-------------------	-------------------	-------------------	-------------------	-------------------	------------------	-----------	------------------	----------

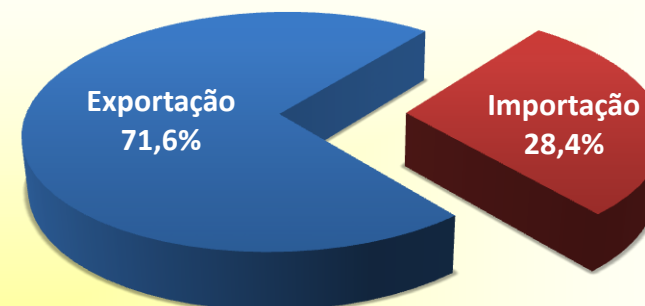
Média Mensal	7.860.399	8.038.204	8.392.138	9.450.641	9.213.682	8.591.013	9.705.772	1.114.759	13	492.090	5
--------------	-----------	-----------	-----------	-----------	-----------	-----------	-----------	-----------	----	---------	---

Total Jan / Ago 2015 = 77.646.172 toneladas

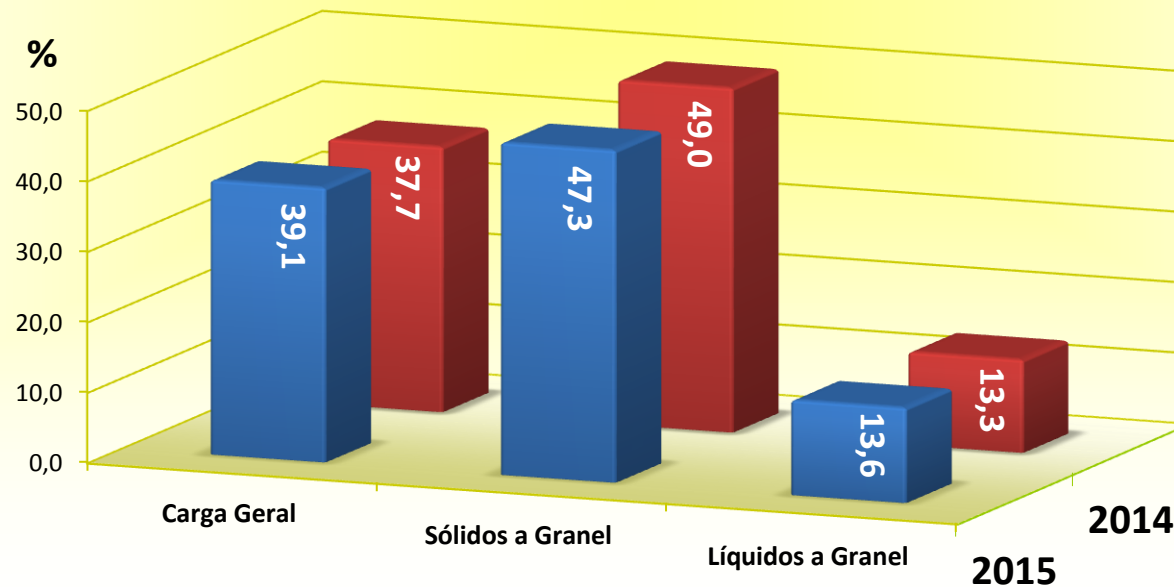
TIPO DE CAIS



SENTIDO DA CARGA



NATUREZA DA MERCADORIA



EM TONELADAS	EVOLUÇÃO DA MOVIMENTAÇÃO MENSAL PORTO DE SANTOS	CODESP - FL.07 ESTATÍSTICA - AGO / 15
-----------------	--	--

MÊS	CARGA GERAL			SÓLIDOS A GRANEL			LÍQUIDOS A GRANEL			TOTAL		
	Longo Curso	Cabotagem	Soma	Longo Curso	Cabotagem	Soma	Longo Curso	Cabotagem	Soma	Longo Curso	Cabotagem	Soma

IMPORTAÇÃO

JANEIRO	1.231.539	232.172	1.463.711	693.755	121.761	815.516	241.646	78.549	320.195	2.166.940	432.482	2.599.422
FEVEREIRO	1.219.627	257.628	1.477.255	592.043	96.873	688.916	416.114	100.344	516.458	2.227.784	454.845	2.682.629
MARÇO	1.325.395	340.305	1.665.700	693.452	77.017	770.469	355.895	116.688	472.583	2.374.742	534.010	2.908.752
ABRIL	1.278.107	311.050	1.589.157	639.462	70.223	709.685	275.547	64.815	340.362	2.193.116	446.088	2.639.204
MAIO	1.186.022	326.478	1.512.500	719.296	49.551	768.847	310.221	150.052	460.273	2.215.539	526.081	2.741.620
JUNHO	1.211.197	319.504	1.530.701	685.059	74.069	759.128	233.900	158.562	392.462	2.130.156	552.135	2.682.291
JULHO	1.464.072	365.983	1.830.055	715.037	77.937	792.974	206.527	166.678	373.205	2.385.636	610.598	2.996.234
AGOSTO	1.336.511	312.003	1.648.514	768.840	35.612	804.452	181.387	131.995	313.382	2.286.738	479.610	2.766.348
SETEMBRO	-	-	-	-	-	-	-	-	-	-	-	-
OUTUBRO	-	-	-	-	-	-	-	-	-	-	-	-
NOVEMBRO	-	-	-	-	-	-	-	-	-	-	-	-
DEZEMBRO	-	-	-	-	-	-	-	-	-	-	-	-
T O T A L	10.252.470	2.465.123	12.717.593	5.506.944	603.043	6.109.987	2.221.237	967.683	3.188.920	17.980.651	4.035.849	22.016.500

EXPORTAÇÃO

JANEIRO	1.545.979	365.146	1.911.125	1.909.157	23.969	1.933.126	451.337	612.277	1.063.614	3.906.473	1.001.392	4.907.865
FEVEREIRO	1.479.664	345.265	1.824.929	3.216.347	-	3.216.347	333.938	483.737	817.675	5.029.949	829.002	5.858.951
MARÇO	1.866.328	402.935	2.269.263	4.163.701	9.681	4.173.382	401.707	559.457	961.164	6.431.736	972.073	7.403.809
ABRIL	1.702.461	359.693	2.062.154	3.939.817	-	3.939.817	312.686	507.634	820.320	5.954.964	867.327	6.822.291
MAIO	2.040.203	353.463	2.393.666	4.144.094	-	4.144.094	427.052	377.481	804.533	6.611.349	730.944	7.342.293
JUNHO	1.879.973	433.095	2.313.068	3.425.168	32.366	3.457.534	351.033	489.551	840.584	5.656.174	955.012	6.611.186
JULHO	2.002.645	376.962	2.379.607	4.657.135	-	4.657.135	425.647	621.829	1.047.476	7.085.427	998.791	8.084.218
AGOSTO	2.083.630	383.089	2.466.719	5.077.861	-	5.077.861	579.700	475.161	1.054.861	7.741.191	858.250	8.599.441
SETEMBRO	-	-	-	-	-	-	-	-	-	-	-	-
OUTUBRO	-	-	-	-	-	-	-	-	-	-	-	-
NOVEMBRO	-	-	-	-	-	-	-	-	-	-	-	-
DEZEMBRO	-	-	-	-	-	-	-	-	-	-	-	-
T O T A L	14.600.883	3.019.648	17.620.531	30.533.280	66.016	30.599.296	3.283.100	4.127.127	7.410.227	48.417.263	7.212.791	55.630.054

EM TONELADAS	EVOLUÇÃO DA MOVIMENTAÇÃO MENSAL PORTO ORGANIZADO	CODESP - FL.08 ESTATÍSTICA - AGO / 15
-----------------	---	--

MÊS	CARGA GERAL			SÓLIDOS A GRANEL			LÍQUIDOS A GRANEL			TOTAL		
	Longo Curso	Cabotagem	Soma	Longo Curso	Cabotagem	Soma	Longo Curso	Cabotagem	Soma	Longo Curso	Cabotagem	Soma

IMPORTAÇÃO

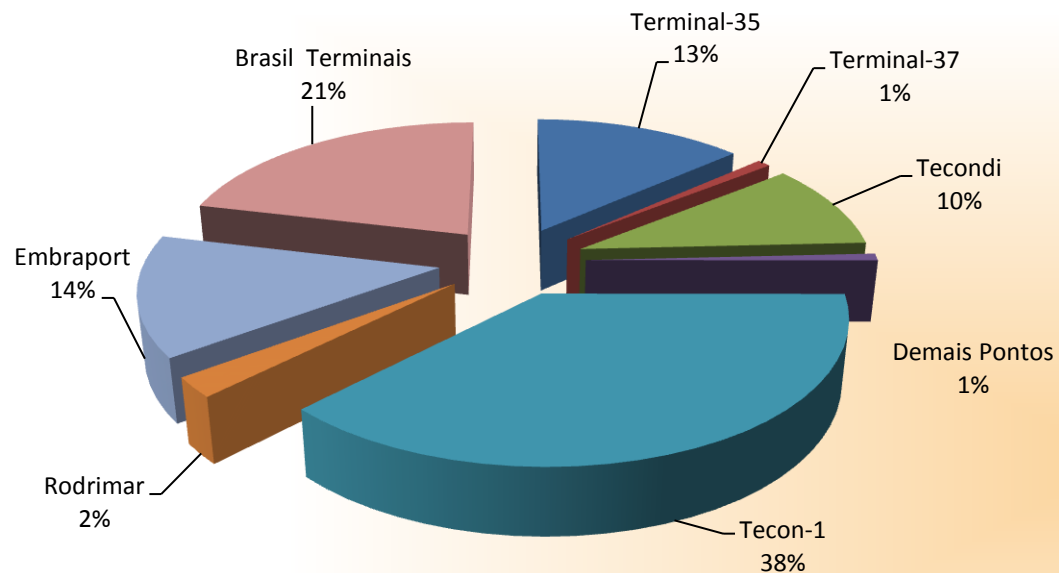
JANEIRO	1.091.785	174.113	1.265.898	380.470	52.712	433.182	204.004	78.549	282.553	1.676.259	305.374	1.981.633
FEVEREIRO	1.083.823	187.032	1.270.855	204.551	28.245	232.796	401.162	100.344	501.506	1.689.536	315.621	2.005.157
MARÇO	1.191.043	270.786	1.461.829	443.194	26.660	469.854	323.959	116.688	440.647	1.958.196	414.134	2.372.330
ABRIL	1.103.182	233.573	1.336.755	232.867	70.223	303.090	260.605	64.815	325.420	1.596.654	368.611	1.965.265
MAIO	1.076.274	259.652	1.335.926	403.021	27.202	430.223	266.166	150.052	416.218	1.745.461	436.906	2.182.367
JUNHO	1.061.242	247.814	1.309.056	456.041	38.398	494.439	218.952	158.562	377.514	1.736.235	444.774	2.181.009
JULHO	1.300.061	266.873	1.566.934	379.586	67.647	447.233	177.699	166.678	344.377	1.857.346	501.198	2.358.544
AGOSTO	1.137.539	236.655	1.374.194	404.292	35.612	439.904	161.587	131.995	293.582	1.703.418	404.262	2.107.680
SETEMBRO	-	-	-	-	-	-	-	-	-	-	-	-
OUTUBRO	-	-	-	-	-	-	-	-	-	-	-	-
NOVEMBRO	-	-	-	-	-	-	-	-	-	-	-	-
DEZEMBRO	-	-	-	-	-	-	-	-	-	-	-	-
T O T A L	9.044.949	1.876.498	10.921.447	2.904.022	346.699	3.250.721	2.014.134	967.683	2.981.817	13.963.105	3.190.880	17.153.985

EXPORTAÇÃO

JANEIRO	1.445.365	270.534	1.715.899	1.909.157	-	1.909.157	451.337	612.277	1.063.614	3.805.859	882.811	4.688.670
FEVEREIRO	1.315.080	236.142	1.551.222	3.216.347	-	3.216.347	333.938	483.737	817.675	4.865.365	719.879	5.585.244
MARÇO	1.727.408	263.809	1.991.217	4.163.701	9.681	4.173.382	401.707	559.457	961.164	6.292.816	832.947	7.125.763
ABRIL	1.541.952	235.260	1.777.212	3.939.817	-	3.939.817	312.686	507.634	820.320	5.794.455	742.894	6.537.349
MAIO	1.870.015	244.327	2.114.342	4.144.094	-	4.144.094	427.052	377.481	804.533	6.441.161	621.808	7.062.969
JUNHO	1.647.894	241.073	1.888.967	3.425.168	32.366	3.457.534	351.033	489.551	840.584	5.424.095	762.990	6.187.085
JULHO	1.765.982	253.271	2.019.253	4.657.135	-	4.657.135	425.647	621.829	1.047.476	6.848.764	875.100	7.723.864
AGOSTO	1.774.624	270.159	2.044.783	5.077.861	-	5.077.861	579.700	475.161	1.054.861	7.432.185	745.320	8.177.505
SETEMBRO	-	-	-	-	-	-	-	-	-	-	-	-
OUTUBRO	-	-	-	-	-	-	-	-	-	-	-	-
NOVEMBRO	-	-	-	-	-	-	-	-	-	-	-	-
DEZEMBRO	-	-	-	-	-	-	-	-	-	-	-	-
T O T A L	13.088.320	2.014.575	15.102.895	30.533.280	42.047	30.575.327	3.283.100	4.127.127	7.410.227	46.904.700	6.183.749	53.088.449

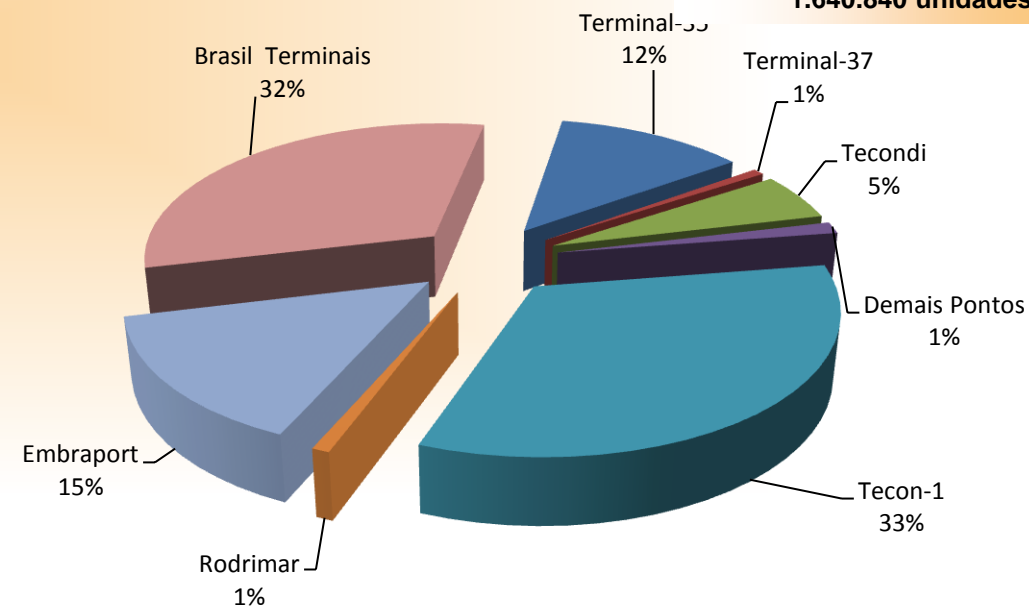
TOTAL DO ANO - 2014

2.374.426 unidades



ACUMULADO ATÉ O MÊS - 2015

1.640.840 unidades



EM UNIDADES
E TONELADAS

**MOVIMENTO MENSAL DE CONTÊINERES
PORTO DE SANTOS**

CODESP - FL.10
ESTATÍSTICA - AGO / 15

TOTAL

Local	Tecon-1		Terminal 37		Terminal 35		Tecondi		Rodrimar		Embraport		Brasil Terminais		Demais Pontos		Total		
	Quant	Peso	Quant	Peso	Quant	Peso	Quant	Peso	Quant	Peso	Quant	Peso	Quant	Peso	Quant	Peso	Quant	TEU	Peso

LONGO CURSO

Cheios	20	20.962	419.231	-	-	6.504	133.123	2.605	55.302	14	314	8.064	165.549	24.017	526.747	964	25.553	63.130	63.130	1.325.819
	40	25.913	569.441	-	-	8.946	178.257	2.743	62.733	13	157	9.295	177.034	23.992	519.120	236	4.327	71.138	142.276	1.511.069
	Soma	46.875	988.672	-	-	15.450	311.380	5.348	118.035	27	471	17.359	342.583	48.009	1.045.867	1.200	29.880	134.268	205.406	2.836.888
Vazios	20	4.528	10.239	-	-	3.375	7.586	515	1.179	6	10	2.909	6.734	8.045	17.636	542	1.312	19.920	19.920	44.696
	40	6.147	24.027	-	-	4.292	17.839	1.282	5.264	-	-	7.501	30.915	6.965	28.071	80	469	26.267	52.534	106.585
	Soma	10.675	34.266	-	-	7.667	25.425	1.797	6.443	6	10	10.410	37.649	15.010	45.707	622	1.781	46.187	72.454	151.281
Total	20	25.490	429.470	-	-	9.879	140.709	3.120	56.481	20	324	10.973	172.283	32.062	544.383	1.506	26.865	83.050	83.050	1.370.515
	40	32.060	593.468	-	-	13.238	196.096	4.025	67.997	13	157	16.796	207.949	30.957	547.191	316	4.796	97.405	194.810	1.617.654
	Soma	57.550	1.022.938	-	-	23.117	336.805	7.145	124.478	33	481	27.769	380.232	63.019	1.091.574	1.822	31.661	180.455	277.860	2.988.169

CABOTAGEM

Cheios	20	7.063	159.670	-	-	140	2.996	-	-	-	-	1.993	45.577	3.853	93.542	28	346	13.077	13.077	302.131
	40	6.386	140.776	-	-	546	13.712	-	-	-	-	5.226	109.662	2.618	67.595	-	-	14.776	29.552	331.745
	Soma	13.449	300.446	-	-	686	16.708	-	-	-	-	7.219	155.239	6.471	161.137	28	346	27.853	42.629	633.876
Vazios	20	2.266	5.071	-	-	151	333	-	-	-	-	758	1.856	335	735	4	11	3.514	3.514	8.006
	40	2.389	9.294	-	-	2.084	8.833	-	-	-	-	2.530	10.422	425	1.703	-	-	7.428	14.856	30.252
	Soma	4.655	14.365	-	-	2.235	9.166	-	-	-	-	3.288	12.278	760	2.438	4	11	10.942	18.370	38.258
Total	20	9.329	164.741	-	-	291	3.329	-	-	-	-	2.751	47.433	4.188	94.277	32	357	16.591	16.591	310.137
	40	8.775	150.070	-	-	2.630	22.545	-	-	-	-	7.756	120.084	3.043	69.298	-	-	22.204	44.408	361.997
	Soma	18.104	314.811	-	-	2.921	25.874	-	-	-	-	10.507	167.517	7.231	163.575	32	357	38.795	60.999	672.134

TOTAL

Cheios	20	28.025	578.901	-	-	6.644	136.119	2.605	55.302	14	314	10.057	211.126	27.870	620.289	992	25.899	76.207	76.207	1.627.950
	40	32.299	710.217	-	-	9.492	191.969	2.743	62.733	13	157	14.521	286.696	26.610	586.715	236	4.327	85.914	171.828	1.842.814
	Soma	60.324	1.289.118	-	-	16.136	328.088	5.348	118.035	27	471	24.578	497.822	54.480	1.207.004	1.228	30.226	162.121	248.035	3.470.764
Vazios	20	6.794	15.310	-	-	3.526	7.919	515	1.179	6	10	3.667	8.590	8.380	18.371	546	1.323	23.434	23.434	52.702
	40	8.536	33.321	-	-	6.376	26.672	1.282	5.264	-	-	10.031	41.337	7.390	29.774	80	469	33.695	67.390	136.837
	Soma	15.330	48.631	-	-	9.902	34.591	1.797	6.443	6	10	13.698	49.927	15.770	48.145	626	1.792	57.129	90.824	189.539
Total	20	34.819	594.211	-	-	10.170	144.038	3.120	56.481	20	324	13.724	219.716	36.250	638.660	1.538	27.222	99.641	99.641	1.680.652
	40	40.835	743.538	-	-	15.868	218.641	4.025	67.997	13	157	24.552	328.033	34.000	616.489	316	4.796	119.609	239.218	1.979.651
	Soma	75.654	1.337.749	-	-	26.038	362.679	7.145	124.478	33	481	38.276	547.749	70.250	1.255.149	1.854	32.018	219.250	338.859	3.660.303

EM UNIDADES
E TONELADASMOVIMENTO MENSAL DE CONTÊINERES
PORTO DE SANTOSCODESP - FL.10-A
ESTATÍSTICA - AGO / 15

IMPORTAÇÃO

Local	Tecon-1		Terminal 37		Terminal 35		Tecondi		Rodrimar		Embraport		Brasil Terminais		Demais Pontos		Total		
	Quant	Peso	Quant	Peso	Quant	Peso	Quant	Peso	Quant	Peso	Quant	Peso	Quant	Peso	Quant	Peso	Quant	TEU	Peso

LONGO CURSO

Cheios	20	8.399	147.961	-	-	3.485	57.539	869	13.943	14	314	4.745	91.868	11.104	216.816	79	1.631	28.695	28.695	530.072
	40	12.051	225.206	-	-	4.911	70.065	1.291	23.038	13	157	5.544	89.773	14.099	271.550	158	2.702	38.067	76.134	682.491
	Soma	20.450	373.167	-	-	8.396	127.604	2.160	36.981	27	471	10.289	181.641	25.203	488.366	237	4.333	66.762	104.829	1.212.563
Vazios	20	2.596	5.910	-	-	550	1.253	366	845	-	-	1.647	3.789	5.018	11.001	495	1.138	10.672	10.672	23.936
	40	3.245	12.675	-	-	2.204	9.816	551	2.316	-	-	3.295	13.542	2.630	10.643	7	26	11.932	23.864	49.018
	Soma	5.841	18.585	-	-	2.754	11.069	917	3.161	-	-	4.942	17.331	7.648	21.644	502	1.164	22.604	34.536	72.954
Total	20	10.995	153.871	-	-	4.035	58.792	1.235	14.788	14	314	6.392	95.657	16.122	227.817	574	2.769	39.367	39.367	554.008
	40	15.296	237.881	-	-	7.115	79.881	1.842	25.354	13	157	8.839	103.315	16.729	282.193	165	2.728	49.999	99.998	731.509
	Soma	26.291	391.752	-	-	11.150	138.673	3.077	40.142	27	471	15.231	198.972	32.851	510.010	739	5.497	89.366	139.365	1.285.517

CABOTAGEM

Cheios	20	4.429	101.787	-	-	70	1.498	-	-	-	-	895	22.691	1.565	38.040	20	270	6.979	6.979	164.286
	40	2.421	56.745	-	-	273	6.856	-	-	-	-	2.319	43.296	682	18.923	-	-	5.695	11.390	125.820
	Soma	6.850	158.532	-	-	343	8.354	-	-	-	-	3.214	65.987	2.247	56.963	20	270	12.674	18.369	290.106
Vazios	20	671	1.511	-	-	51	112	-	-	-	-	664	1.640	118	259	3	9	1.507	1.507	3.531
	40	1.612	6.292	-	-	514	2.116	-	-	-	-	1.881	7.721	225	903	-	-	4.232	8.464	17.032
	Soma	2.283	7.803	-	-	565	2.228	-	-	-	-	2.545	9.361	343	1.162	3	9	5.739	9.971	20.563
Total	20	5.100	103.298	-	-	121	1.610	-	-	-	-	1.559	24.331	1.683	38.299	23	279	8.486	8.486	167.817
	40	4.033	63.037	-	-	787	8.972	-	-	-	-	4.200	51.017	907	19.826	-	-	9.927	19.854	142.852
	Soma	9.133	166.335	-	-	908	10.582	-	-	-	-	5.759	75.348	2.590	58.125	23	279	18.413	28.340	310.669

TOTAL

Cheios	20	12.828	249.748	-	-	3.555	59.037	869	13.943	14	314	5.640	114.559	12.669	254.856	99	1.901	35.674	35.674	694.358
	40	14.472	281.951	-	-	5.184	76.921	1.291	23.038	13	157	7.863	133.069	14.781	290.473	158	2.702	43.762	87.524	808.311
	Soma	27.300	531.699	-	-	8.739	135.958	2.160	36.981	27	471	13.503	247.628	27.450	545.329	257	4.603	79.436	123.198	1.502.669
Vazios	20	3.267	7.421	-	-	601	1.365	366	845	-	-	2.311	5.429	5.136	11.260	498	1.147	12.179	12.179	27.467
	40	4.857	18.967	-	-	2.718	11.932	551	2.316	-	-	5.176	21.263	2.855	11.546	7	26	16.164	32.328	66.050
	Soma	8.124	26.388	-	-	3.319	13.297	917	3.161	-	-	7.487	26.692	7.991	22.806	505	1.173	28.343	44.507	93.517
Total	20	16.095	257.169	-	-	4.156	60.402	1.235	14.788	14	314	7.951	119.988	17.805	266.116	597	3.048	47.853	47.853	721.825
	40	19.329	300.918	-	-	7.902	88.853	1.842	25.354	13	157	13.039	154.332	17.636	302.019	165	2.728	59.926	119.852	874.361
	Soma	35.424	558.087	-	-	12.058	149.255	3.077	40.142	27	471	20.990	274.320	35.441	568.135	762	5.776	107.779	167.705	1.596.186

EM UNIDADES
E TONELADAS

**MOVIMENTO MENSAL DE CONTÊINERES
PORTO DE SANTOS**

CODESP - FL.10-B
ESTATÍSTICA - AGO / 15

EXPORTAÇÃO

Local	Tecon-1		Terminal 37		Terminal 35		Tecondi		Rodrimar		Embraport		Brasil Terminais		Demais Pontos		Total		
	Quant	Peso	Quant	Peso	Quant	Peso	Quant	Peso	Quant	Peso	Quant	Peso	Quant	Peso	Quant	Peso	Quant	TEU	Peso

LONGO CURSO

Cheios	20	12.563	271.270	-	-	3.019	75.584	1.736	41.359	-	-	3.319	73.681	12.913	309.931	885	23.922	34.435	34.435	795.747
	40	13.862	344.235	-	-	4.035	108.192	1.452	39.695	-	-	3.751	87.261	9.893	247.570	78	1.625	33.071	66.142	828.578
	Soma	26.425	615.505	-	-	7.054	183.776	3.188	81.054	-	-	7.070	160.942	22.806	557.501	963	25.547	67.506	100.577	1.624.325
Vazios	20	1.932	4.329	-	-	2.825	6.333	149	334	6	10	1.262	2.945	3.027	6.635	47	174	9.248	9.248	20.760
	40	2.902	11.352	-	-	2.088	8.023	731	2.948	-	-	4.206	17.373	4.335	17.428	73	443	14.335	28.670	57.567
	Soma	4.834	15.681	-	-	4.913	14.356	880	3.282	6	10	5.468	20.318	7.362	24.063	120	617	23.583	37.918	78.327
Total	20	14.495	275.599	-	-	5.844	81.917	1.885	41.693	6	10	4.581	76.626	15.940	316.566	932	24.096	43.683	43.683	816.507
	40	16.764	355.587	-	-	6.123	116.215	2.183	42.643	-	-	7.957	104.634	14.228	264.998	151	2.068	47.406	94.812	886.145
	Soma	31.259	631.186	-	-	11.967	198.132	4.068	84.336	6	10	12.538	181.260	30.168	581.564	1.083	26.164	91.089	138.495	1.702.652

CABOTAGEM

Cheios	20	2.634	57.883	-	-	70	1.498	-	-	-	-	1.098	22.886	2.288	55.502	8	76	6.098	6.098	137.845
	40	3.965	84.031	-	-	273	6.856	-	-	-	-	2.907	66.366	1.936	48.672	-	-	9.081	18.162	205.925
	Soma	6.599	141.914	-	-	343	8.354	-	-	-	-	4.005	89.252	4.224	104.174	8	76	15.179	24.260	343.770
Vazios	20	1.595	3.560	-	-	100	221	-	-	-	-	94	216	217	476	1	2	2.007	2.007	4.475
	40	777	3.002	-	-	1.570	6.717	-	-	-	-	649	2.701	200	800	-	-	3.196	6.392	13.220
	Soma	2.372	6.562	-	-	1.670	6.938	-	-	-	-	743	2.917	417	1.276	1	2	5.203	8.399	17.695
Total	20	4.229	61.443	-	-	170	1.719	-	-	-	-	1.192	23.102	2.505	55.978	9	78	8.105	8.105	142.320
	40	4.742	87.033	-	-	1.843	13.573	-	-	-	-	3.556	69.067	2.136	49.472	-	-	12.277	24.554	219.145
	Soma	8.971	148.476	-	-	2.013	15.292	-	-	-	-	4.748	92.169	4.641	105.450	9	78	20.382	32.659	361.465

TOTAL

Cheios	20	15.197	329.153	-	-	3.089	77.082	1.736	41.359	-	-	4.417	96.567	15.201	365.433	893	23.998	40.533	40.533	933.592
	40	17.827	428.266	-	-	4.308	115.048	1.452	39.695	-	-	6.658	153.627	11.829	296.242	78	1.625	42.152	84.304	1.034.503
	Soma	33.024	757.419	-	-	7.397	192.130	3.188	81.054	-	-	11.075	250.194	27.030	661.675	971	25.623	82.685	124.837	1.968.095
Vazios	20	3.527	7.889	-	-	2.925	6.554	149	334	6	10	1.356	3.161	3.244	7.111	48	176	11.255	11.255	25.235
	40	3.679	14.354	-	-	3.658	14.740	731	2.948	-	-	4.855	20.074	4.535	18.228	73	443	17.531	35.062	70.787
	Soma	7.206	22.243	-	-	6.583	21.294	880	3.282	6	10	6.211	23.235	7.779	25.339	121	619	28.786	46.317	96.022
Total	20	18.724	337.042	-	-	6.014	83.636	1.885	41.693	6	10	5.773	99.728	18.445	372.544	941	24.174	51.788	51.788	958.827
	40	21.506	442.620	-	-	7.966	129.788	2.183	42.643	-	-	11.513	173.701	16.364	314.470	151	2.068	59.683	119.366	1.105.290
	Soma	40.230	779.662	-	-	13.980	213.424	4.068	84.336	6	10	17.286	273.429	34.809	687.014	1.092	26.242	111.471	171.154	2.064.117

EM UNIDADES
E TONELADAS

**MOVIMENTO ACUMULADO DE CONTÊINERES
PORTO DE SANTOS**

CODESP - FL.11
ESTATÍSTICA - AGO / 15

TOTAL

Local	Tecon-1		Terminal 37		Terminal 35		Tecondi		Rodrimar		Embraport		Brasil Terminais		Demais Pontos		Total		
	Quant	Peso	Quant	Peso	Quant	Peso	Quant	Peso	Quant	Peso	Quant	Peso	Quant	Peso	Quant	Peso	Quant	TEU	Peso

LONGO CURSO

Cheios	20	147.587	2.926.841	3.868	90.822	45.266	863.705	36.403	773.999	5.083	116.328	42.033	834.464	173.958	3.913.398	6.907	184.825	461.105	461.105	9.704.382
	40	178.446	3.861.380	3.231	71.764	74.661	1.410.764	33.002	691.004	7.854	194.331	52.688	1.058.850	165.872	3.856.348	1.598	33.890	517.352	1.034.704	11.178.331
	Soma	326.033	6.788.221	7.099	162.586	119.927	2.274.469	69.405	1.465.003	12.937	310.659	94.721	1.893.314	339.830	7.769.746	8.505	218.715	978.457	1.495.809	20.882.713
Vazios	20	35.641	80.328	1.729	3.891	17.280	39.288	8.740	20.011	315	764	17.218	42.255	53.663	117.588	4.046	9.473	138.632	138.632	313.598
	40	64.772	253.267	836	3.555	34.554	139.621	11.879	48.268	381	1.702	35.231	157.003	53.230	213.904	813	4.291	201.696	403.392	821.611
	Soma	100.413	333.595	2.565	7.446	51.834	178.909	20.619	68.279	696	2.466	52.449	199.258	106.893	331.492	4.859	13.764	340.328	542.024	1.135.209
Total	20	183.228	3.007.169	5.597	94.713	62.546	902.993	45.143	794.010	5.398	117.092	59.251	876.719	227.621	4.030.986	10.953	194.298	599.737	599.737	10.017.980
	40	243.218	4.114.647	4.067	75.319	109.215	1.550.385	44.881	739.272	8.235	196.033	87.919	1.215.853	219.102	4.070.252	2.411	38.181	719.048	1.438.096	11.999.942
	Soma	426.446	7.121.816	9.664	170.032	171.761	2.453.378	90.024	1.533.282	13.633	313.125	147.170	2.092.572	446.723	8.101.238	13.364	232.479	1.318.785	2.037.833	22.017.922

CABOTAGEM

Cheios	20	48.731	1.101.712	125	2.772	1.522	30.644	1	29	-	-	16.665	364.899	39.059	935.484	315	3.143	106.418	106.418	2.438.683
	40	45.652	1.013.897	193	5.305	6.960	183.161	-	-	-	-	47.565	999.411	16.359	388.349	-	-	116.729	233.458	2.590.123
	Soma	94.383	2.115.609	318	8.077	8.482	213.805	1	29	-	-	64.230	1.364.310	55.418	1.323.833	315	3.143	223.147	339.876	5.028.806
Vazios	20	14.118	31.918	720	1.640	5.665	12.751	-	-	-	-	11.160	26.085	10.670	23.411	65	214	42.398	42.398	96.019
	40	16.088	62.999	1.637	6.315	15.032	61.697	-	-	-	-	18.943	77.604	4.810	19.239	-	-	56.510	113.020	227.854
	Soma	30.206	94.917	2.357	7.955	20.697	74.448	-	-	-	-	30.103	103.689	15.480	42.650	65	214	98.908	155.418	323.873
Total	20	62.849	1.133.630	845	4.412	7.187	43.395	1	29	-	-	27.825	390.984	49.729	958.895	380	3.357	148.816	148.816	2.534.702
	40	61.740	1.076.896	1.830	11.620	21.992	244.858	-	-	-	-	66.508	1.077.015	21.169	407.588	-	-	173.239	346.478	2.817.977
	Soma	124.589	2.210.526	2.675	16.032	29.179	288.253	1	29	-	-	94.333	1.467.999	70.898	1.366.483	380	3.357	322.055	495.294	5.352.679

TOTAL

Cheios	20	196.318	4.028.553	3.993	93.594	46.788	894.349	36.404	774.028	5.083	116.328	58.698	1.199.363	213.017	4.848.882	7.222	187.968	567.523	567.523	12.143.065
	40	224.098	4.875.277	3.424	77.069	81.621	1.593.925	33.002	691.004	7.854	194.331	100.253	2.058.261	182.231	4.244.697	1.598	33.890	634.081	1.268.162	13.768.454
	Soma	420.416	8.903.830	7.417	170.663	128.409	2.488.274	69.406	1.465.032	12.937	310.659	158.951	3.257.624	395.248	9.093.579	8.820	221.858	1.201.604	1.835.685	25.911.519
Vazios	20	49.759	112.246	2.449	5.531	22.945	52.039	8.740	20.011	315	764	28.378	68.340	64.333	140.999	4.111	9.687	181.030	181.030	409.617
	40	80.860	316.266	2.473	9.870	49.586	201.318	11.879	48.268	381	1.702	54.174	234.607	58.040	233.143	813	4.291	258.206	516.412	1.049.465
	Soma	130.619	428.512	4.922	15.401	72.531	253.357	20.619	68.279	696	2.466	82.552	302.947	122.373	374.142	4.924	13.978	439.236	697.442	1.459.082
Total	20	246.077	4.140.799	6.442	99.125	69.733	946.388	45.144	794.039	5.398	117.092	87.076	1.267.703	277.350	4.989.881	11.333	197.655	748.553	748.553	12.552.682
	40	304.958	5.191.543	5.897	86.939	131.207	1.795.243	44.881	739.272	8.235	196.033	154.427	2.292.868	240.271	4.477.840	2.411	38.181	892.287	1.784.574	14.817.919
	Soma	551.035	9.332.342	12.339	186.064	200.940	2.741.631	90.025	1.533.311	13.633	313.125	241.503	3.560.571	517.621	9.467.721	13.744	235.836	1.640.840	2.533.127	27.370.601

EM UNIDADES
E TONELADAS

**MOVIMENTO ACUMULADO DE CONTÊINERES
PORTO DE SANTOS**

CODESP - FL.11-A
ESTATÍSTICA - AGO / 15

IMPORTAÇÃO

Local	Tecon-1		Terminal 37		Terminal 35		Tecondi		Rodrimar		Embraport		Brasil Terminais		Demais Pontos		Total		
	Quant	Peso	Quant	Peso	Quant	Peso	Quant	Peso	Quant	Peso	Quant	Peso	Quant	Peso	Quant	Peso	Quant	TEU	Peso

LONGO CURSO

Cheios	20	70.085	1.237.581	3	56	30.218	505.359	14.463	255.396	2.082	49.861	28.768	537.026	72.579	1.448.742	667	14.928	218.865	218.865	4.048.949
	40	98.915	1.831.768	46	1.129	48.752	722.739	17.771	324.804	2.784	70.495	32.483	554.842	92.895	1.915.160	771	17.153	294.417	588.834	5.438.090
	Soma	169.000	3.069.349	49	1.185	78.970	1.228.098	32.234	580.200	4.866	120.356	61.251	1.091.868	165.474	3.363.902	1.438	32.081	513.282	807.699	9.487.039
Vazios	20	17.507	39.628	1.523	3.428	3.026	7.051	6.356	14.598	271	669	7.132	17.863	40.483	88.746	3.903	8.979	80.201	80.201	180.962
	40	24.189	94.920	488	1.965	9.557	41.728	4.498	18.702	146	625	12.228	52.197	21.078	84.901	335	1.487	72.519	145.038	296.525
	Soma	41.696	134.548	2.011	5.393	12.583	48.779	10.854	33.300	417	1.294	19.360	70.060	61.561	173.647	4.238	10.466	152.720	225.239	477.487
Total	20	87.592	1.277.209	1.526	3.484	33.244	512.410	20.819	269.994	2.353	50.530	35.900	554.889	113.062	1.537.488	4.570	23.907	299.066	299.066	4.229.911
	40	123.104	1.926.688	534	3.094	58.309	764.467	22.269	343.506	2.930	71.120	44.711	607.039	113.973	2.000.061	1.106	18.640	366.936	733.872	5.734.615
	Soma	210.696	3.203.897	2.060	6.578	91.553	1.276.877	43.088	613.500	5.283	121.650	80.611	1.161.928	227.035	3.537.549	5.676	42.547	666.002	1.032.938	9.964.526

CABOTAGEM

Cheios	20	28.593	656.433	57	1.316	511	10.416	1	29	-	-	4.676	117.464	21.355	515.886	151	1.422	55.344	55.344	1.302.966
	40	16.430	369.077	87	2.509	3.153	85.270	-	-	-	-	20.586	390.694	4.431	117.615	-	-	44.687	89.374	965.165
	Soma	45.023	1.025.510	144	3.825	3.664	95.686	1	29	-	-	25.262	508.158	25.786	633.501	151	1.422	100.031	144.718	2.268.131
Vazios	20	6.260	14.255	434	985	4.490	10.089	-	-	-	-	8.205	19.060	948	2.080	64	212	20.401	20.401	46.681
	40	10.500	40.918	908	3.497	7.713	30.592	-	-	-	-	13.910	57.032	3.463	13.845	-	-	36.494	72.988	145.884
	Soma	16.760	55.173	1.342	4.482	12.203	40.681	-	-	-	-	22.115	76.092	4.411	15.925	64	212	56.895	93.389	192.565
Total	20	34.853	670.688	491	2.301	5.001	20.505	1	29	-	-	12.881	136.524	22.303	517.966	215	1.634	75.745	75.745	1.349.647
	40	26.930	409.995	995	6.006	10.866	115.862	-	-	-	-	34.496	447.726	7.894	131.460	-	-	81.181	162.362	1.111.049
	Soma	61.783	1.080.683	1.486	8.307	15.867	136.367	1	29	-	-	47.377	584.250	30.197	649.426	215	1.634	156.926	238.107	2.460.696

TOTAL

Cheios	20	98.678	1.894.014	60	1.372	30.729	515.775	14.464	255.425	2.082	49.861	33.444	654.490	93.934	1.964.628	818	16.350	274.209	274.209	5.351.915
	40	115.345	2.200.845	133	3.638	51.905	808.009	17.771	324.804	2.784	70.495	53.069	945.536	97.326	2.032.775	771	17.153	339.104	678.208	6.403.255
	Soma	214.023	4.094.859	193	5.010	82.634	1.323.784	32.235	580.229	4.866	120.356	86.513	1.600.026	191.260	3.997.403	1.589	33.503	613.313	952.417	11.755.170
Vazios	20	23.767	53.883	1.957	4.413	7.516	17.140	6.356	14.598	271	669	15.337	36.923	41.431	90.826	3.967	9.191	100.602	100.602	227.643
	40	34.689	135.838	1.396	5.462	17.270	72.320	4.498	18.702	146	625	26.138	109.229	24.541	98.746	335	1.487	109.013	218.026	442.409
	Soma	58.456	189.721	3.353	9.875	24.786	89.460	10.854	33.300	417	1.294	41.475	146.152	65.972	189.572	4.302	10.678	209.615	318.628	670.052
Total	20	122.445	1.947.897	2.017	5.785	38.245	532.915	20.820	270.023	2.353	50.530	48.781	691.413	135.365	2.055.454	4.785	25.541	374.811	374.811	5.579.558
	40	150.034	2.336.683	1.529	9.100	69.175	880.329	22.269	343.506	2.930	71.120	79.207	1.054.765	121.867	2.131.521	1.106	18.640	448.117	896.234	6.845.664
	Soma	272.479	4.284.580	3.546	14.885	107.420	1.413.244	43.089	613.529	5.283	121.650	127.988	1.746.178	257.232	4.186.975	5.891	44.181	822.928	1.271.045	12.425.222

EM UNIDADES
E TONELADASMOVIMENTO ACUMULADO DE CONTÊINERES
PORTO DE SANTOSCODESP - FL.11-B
ESTATÍSTICA - AGO / 15

EXPORTAÇÃO

Local	Tecon-1		Terminal 37		Terminal 35		Tecondi		Rodrimar		Embraport		Brasil Terminais		Demais Pontos		Total		
	Quant	Peso	Quant	Peso	Quant	Peso	Quant	Peso	Quant	Peso	Quant	Peso	Quant	Peso	Quant	Peso	Quant	TEU	Peso

LONGO CURSO

Cheios	20	77.502	1.689.260	3.865	90.766	15.048	358.346	21.940	518.603	3.001	66.467	13.265	297.438	101.379	2.464.656	6.240	169.897	242.240	242.240	5.655.433
	40	79.531	2.029.612	3.185	70.635	25.909	688.025	15.231	366.200	5.070	123.836	20.205	504.008	72.977	1.941.188	827	16.737	222.935	445.870	5.740.241
	Soma	157.033	3.718.872	7.050	161.401	40.957	1.046.371	37.171	884.803	8.071	190.303	33.470	801.446	174.356	4.405.844	7.067	186.634	465.175	688.110	11.395.674
Vazios	20	18.134	40.700	206	463	14.254	32.237	2.384	5.413	44	95	10.086	24.392	13.180	28.842	143	494	58.431	58.431	132.636
	40	40.583	158.347	348	1.590	24.997	97.893	7.381	29.566	235	1.077	23.003	104.806	32.152	129.003	478	2.804	129.177	258.354	525.086
	Soma	58.717	199.047	554	2.053	39.251	130.130	9.765	34.979	279	1.172	33.089	129.198	45.332	157.845	621	3.298	187.608	316.785	657.722
Total	20	95.636	1.729.960	4.071	91.229	29.302	390.583	24.324	524.016	3.045	66.562	23.351	321.830	114.559	2.493.498	6.383	170.391	300.671	300.671	5.788.069
	40	120.114	2.187.959	3.533	72.225	50.906	785.918	22.612	395.766	5.305	124.913	43.208	608.814	105.129	2.070.191	1.305	19.541	352.112	704.224	6.265.327
	Soma	215.750	3.917.919	7.604	163.454	80.208	1.176.501	46.936	919.782	8.350	191.475	66.559	930.644	219.688	4.563.689	7.688	189.932	652.783	1.004.895	12.053.396

CABOTAGEM

Cheios	20	20.138	445.279	68	1.456	1.011	20.228	-	-	-	-	11.989	247.435	17.704	419.598	164	1.721	51.074	51.074	1.135.717
	40	29.222	644.820	106	2.796	3.807	97.891	-	-	-	-	26.979	608.717	11.928	270.734	-	-	72.042	144.084	1.624.958
	Soma	49.360	1.090.099	174	4.252	4.818	118.119	-	-	-	-	38.968	856.152	29.632	690.332	164	1.721	123.116	195.158	2.760.675
Vazios	20	7.858	17.663	286	655	1.175	2.662	-	-	-	-	2.955	7.025	9.722	21.331	1	2	21.997	21.997	49.338
	40	5.588	22.081	729	2.818	7.319	31.105	-	-	-	-	5.033	20.572	1.347	5.394	-	-	20.016	40.032	81.970
	Soma	13.446	39.744	1.015	3.473	8.494	33.767	-	-	-	-	7.988	27.597	11.069	26.725	1	2	42.013	62.029	131.308
Total	20	27.996	462.942	354	2.111	2.186	22.890	-	-	-	-	14.944	254.460	27.426	440.929	165	1.723	73.071	73.071	1.185.055
	40	34.810	666.901	835	5.614	11.126	128.996	-	-	-	-	32.012	629.289	13.275	276.128	-	-	92.058	184.116	1.706.928
	Soma	62.806	1.129.843	1.189	7.725	13.312	151.886	-	-	-	-	46.956	883.749	40.701	717.057	165	1.723	165.129	257.187	2.891.983

TOTAL

Cheios	20	97.640	2.134.539	3.933	92.222	16.059	378.574	21.940	518.603	3.001	66.467	25.254	544.873	119.083	2.884.254	6.404	171.618	293.314	293.314	6.791.150
	40	108.753	2.674.432	3.291	73.431	29.716	785.916	15.231	366.200	5.070	123.836	47.184	1.112.725	84.905	2.211.922	827	16.737	294.977	589.954	7.365.199
	Soma	206.393	4.808.971	7.224	165.653	45.775	1.164.490	37.171	884.803	8.071	190.303	72.438	1.657.598	203.988	5.096.176	7.231	188.355	588.291	883.268	14.156.349
Vazios	20	25.992	58.363	492	1.118	15.429	34.899	2.384	5.413	44	95	13.041	31.417	22.902	50.173	144	496	80.428	80.428	181.974
	40	46.171	180.428	1.077	4.408	32.316	128.998	7.381	29.566	235	1.077	28.036	125.378	33.499	134.397	478	2.804	149.193	298.386	607.056
	Soma	72.163	238.791	1.569	5.526	47.745	163.897	9.765	34.979	279	1.172	41.077	156.795	56.401	184.570	622	3.300	229.621	378.814	789.030
Total	20	123.632	2.192.902	4.425	93.340	31.488	413.473	24.324	524.016	3.045	66.562	38.295	576.290	141.985	2.934.427	6.548	172.114	373.742	373.742	6.973.124
	40	154.924	2.854.860	4.368	77.839	62.032	914.914	22.612	395.766	5.305	124.913	75.220	1.238.103	118.404	2.346.319	1.305	19.541	444.170	888.340	7.972.255
	Soma	278.556	5.047.762	8.793	171.179	93.520	1.328.387	46.936	919.782	8.350	191.475	113.515	1.814.393	260.389	5.280.746	7.853	191.655	817.912	1.262.082	14.945.379

EM UNIDADES E TONELADAS	REEMBARQUE DE CONTÊINERES - NO MÊS PORTO DE SANTOS																CODESP - FL.12 ESTATÍSTICA - AGO / 15		
----------------------------	---	--	--	--	--	--	--	--	--	--	--	--	--	--	--	--	--	--	--

Local	IMPORTAÇÃO						EXPORTAÇÃO						TOTAL					
	Transbordo		Remoção		Soma		Transbordo		Remoção		Soma		Transbordo		Remoção		Soma	
	Quant	Peso	Quant	Peso	Quant	Peso	Quant	Peso	Quant	Peso	Quant	Peso	Quant	Peso	Quant	Peso	Quant	TEU

LONGO CURSO

Cheios	20	7.656	164.501	523	9.161	8.179	173.662	9.223	210.858	525	9.211	9.748	220.069	16.879	375.359	1.048	18.372	17.927	17.927	393.731
	40	6.326	119.779	2.076	47.302	8.402	167.081	4.496	98.039	2.242	52.234	6.738	150.273	10.822	217.818	4.318	99.536	15.140	30.280	317.354
	Soma	13.982	284.280	2.599	56.463	16.581	340.743	13.719	308.897	2.767	61.445	16.486	370.342	27.701	593.177	5.366	117.908	33.067	48.207	711.085
Vazios	20	3.500	7.806	72	165	3.572	7.971	4.849	10.759	71	161	4.920	10.920	8.349	18.565	143	326	8.492	8.492	18.891
	40	3.592	14.517	636	2.602	4.228	17.119	6.012	23.934	702	2.880	6.714	26.814	9.604	38.451	1.338	5.482	10.942	21.884	43.933
	Soma	7.092	22.323	708	2.767	7.800	25.090	10.861	34.693	773	3.041	11.634	37.734	17.953	57.016	1.481	5.808	19.434	30.376	62.824
Total	20	11.156	172.307	595	9.326	11.751	181.633	14.072	221.617	596	9.372	14.668	230.989	25.228	393.924	1.191	18.698	26.419	26.419	412.622
	40	9.918	134.296	2.712	49.904	12.630	184.200	10.508	121.973	2.944	55.114	13.452	177.087	20.426	256.269	5.656	105.018	26.082	52.164	361.287
	Soma	21.074	306.603	3.307	59.230	24.381	365.833	24.580	343.590	3.540	64.486	28.120	408.076	45.654	650.193	6.847	123.716	52.501	78.583	773.909

CABOTAGEM

Cheios	20	5.830	138.118	101	2.195	5.931	140.313	3.693	80.123	98	2.142	3.791	82.265	9.523	218.241	199	4.337	9.722	9.722	222.578
	40	2.115	54.651	721	19.954	2.836	74.605	3.558	73.419	555	15.023	4.113	88.442	5.673	128.070	1.276	34.977	6.949	13.898	163.047
	Soma	7.945	192.769	822	22.149	8.767	214.918	7.251	153.542	653	17.165	7.904	170.707	15.196	346.311	1.475	39.314	16.671	23.620	385.625
Vazios	20	450	1.006	48	105	498	1.111	1.568	3.500	48	105	1.616	3.605	2.018	4.506	96	210	2.114	2.114	4.716
	40	1.110	4.380	452	1.851	1.562	6.231	755	3.421	447	1.828	1.202	5.249	1.865	7.801	899	3.679	2.764	5.528	11.480
	Soma	1.560	5.386	500	1.956	2.060	7.342	2.323	6.921	495	1.933	2.818	8.854	3.883	12.307	995	3.889	4.878	7.642	16.196
Total	20	6.280	139.124	149	2.300	6.429	141.424	5.261	83.623	146	2.247	5.407	85.870	11.541	222.747	295	4.547	11.836	11.836	227.294
	40	3.225	59.031	1.173	21.805	4.398	80.836	4.313	76.840	1.002	16.851	5.315	93.691	7.538	135.871	2.175	38.656	9.713	19.426	174.527
	Soma	9.505	198.155	1.322	24.105	10.827	222.260	9.574	160.463	1.148	19.098	10.722	179.561	19.079	358.618	2.470	43.203	21.549	31.262	401.821

TOTAL

Cheios	20	13.486	302.619	624	11.356	14.110	313.975	12.916	290.981	623	11.353	13.539	302.334	26.402	593.600	1.247	22.709	27.649	27.649	616.309
	40	8.441	174.430	2.797	67.256	11.238	241.686	8.054	171.458	2.797	67.257	10.851	238.715	16.495	345.888	5.594	134.513	22.089	44.178	480.401
	Soma	21.927	477.049	3.421	78.612	25.348	555.661	20.970	462.439	3.420	78.610	24.390	541.049	42.897	939.488	6.841	157.222	49.738	71.827	1.096.710
Vazios	20	3.950	8.812	120	270	4.070	9.082	6.417	14.259	119	266	6.536	14.525	10.367	23.071	239	536	10.606	10.606	23.607
	40	4.702	18.897	1.088	4.453	5.790	23.350	6.767	27.355	1.149	4.708	7.916	32.063	11.469	46.252	2.237	9.161	13.706	27.412	55.413
	Soma	8.652	27.709	1.208	4.723	9.860	32.432	13.184	41.614	1.268	4.974	14.452	46.588	21.836	69.323	2.476	9.697	24.312	38.018	79.020
Total	20	17.436	311.431	744	11.626	18.180	323.057	19.333	305.240	742	11.619	20.075	316.859	36.769	616.671	1.486	23.245	38.255	38.255	639.916
	40	13.143	193.327	3.885	71.709	17.028	265.036	14.821	198.813	3.946	71.965	18.767	270.778	27.964	392.140	7.831	143.674	35.795	71.590	535.814
	Soma	30.579	504.758	4.629	83.335	35.208	588.093	34.154	504.053	4.688	83.584	38.842	587.637	64.733	1.008.811	9.317	166.919	74.050	109.845	1.175.730

EM UNIDADES E TONELADAS	REEMBARQUE DE CONTÊINERES - ACUMULADO PORTO DE SANTOS																CODESP - FL.13 ESTATÍSTICA - AGO / 15		
----------------------------	--	--	--	--	--	--	--	--	--	--	--	--	--	--	--	--	--	--	--

Local	IMPORTAÇÃO						EXPORTAÇÃO						TOTAL							
	Transbordo		Remoção		Soma		Transbordo		Remoção		Soma		Transbordo		Remoção		Soma			
	Quant	Peso	Quant	Peso	Quant	Peso	Quant	Peso	Quant	Peso	Quant	Peso	Quant	Peso	Quant	Peso	Quant	TEU	Peso	
LONGO CURSO																				
Cheios	20	43.853	939.413	2.506	46.467	46.359	985.880	54.125	1.259.558	2.673	50.226	56.798	1.309.784	97.978	2.198.971	5.179	96.693	103.157	103.157	2.295.664
	40	42.787	849.783	16.031	440.477	58.818	1.290.260	23.858	545.723	16.855	464.545	40.713	1.010.268	66.645	1.395.506	32.886	905.022	99.531	199.062	2.300.528
	Soma	86.640	1.789.196	18.537	486.944	105.177	2.276.140	77.983	1.805.281	19.528	514.771	97.511	2.320.052	164.623	3.594.477	38.065	1.001.715	202.688	302.219	4.596.192
Vazios	20	16.923	38.173	781	1.768	17.704	39.941	20.439	45.818	787	1.777	21.226	47.595	37.362	83.991	1.568	3.545	38.930	38.930	87.536
	40	26.974	107.337	4.590	18.747	31.564	126.084	48.537	193.445	4.726	19.287	53.263	212.732	75.511	300.782	9.316	38.034	84.827	169.654	338.816
	Soma	43.897	145.510	5.371	20.515	49.268	166.025	68.976	239.263	5.513	21.064	74.489	260.327	112.873	384.773	10.884	41.579	123.757	208.584	426.352
Total	20	60.776	977.586	3.287	48.235	64.063	1.025.821	74.564	1.305.376	3.460	52.003	78.024	1.357.379	135.340	2.282.962	6.747	100.238	142.087	142.087	2.383.200
	40	69.761	957.120	20.621	459.224	90.382	1.416.344	72.395	739.168	21.581	483.832	93.976	1.223.000	142.156	1.696.288	42.202	943.056	184.358	368.716	2.639.344
	Soma	130.537	1.934.706	23.908	507.459	154.445	2.442.165	146.959	2.044.544	25.041	535.835	172.000	2.580.379	277.496	3.979.250	48.949	1.043.294	326.445	510.803	5.022.544
CABOTAGEM																				
Cheios	20	45.727	1.086.305	1.082	23.861	46.809	1.110.166	34.558	745.078	930	20.403	35.488	765.481	80.285	1.831.383	2.012	44.264	82.297	82.297	1.875.647
	40	14.701	368.145	4.751	131.434	19.452	499.579	33.040	662.068	3.917	107.112	36.957	769.180	47.741	1.030.213	8.668	238.546	56.409	112.818	1.268.759
	Soma	60.428	1.454.450	5.833	155.295	66.261	1.609.745	67.598	1.407.146	4.847	127.515	72.445	1.534.661	128.026	2.861.596	10.680	282.810	138.706	195.115	3.144.406
Vazios	20	5.264	11.909	583	1.286	5.847	13.195	16.066	35.987	574	1.269	16.640	37.256	21.330	47.896	1.157	2.555	22.487	22.487	50.451
	40	13.058	51.318	3.389	13.841	16.447	65.159	7.398	30.546	3.291	13.462	10.689	44.008	20.456	81.864	6.680	27.303	27.136	54.272	109.167
	Soma	18.322	63.227	3.972	15.127	22.294	78.354	23.464	66.533	3.865	14.731	27.329	81.264	41.786	129.760	7.837	29.858	49.623	76.759	159.618
Total	20	50.991	1.098.214	1.665	25.147	52.656	1.123.361	50.624	781.065	1.504	21.672	52.128	802.737	101.615	1.879.279	3.169	46.819	104.784	104.784	1.926.098
	40	27.759	419.463	8.140	145.275	35.899	564.738	40.438	692.614	7.208	120.574	47.646	813.188	68.197	1.112.077	15.348	265.849	83.545	167.090	1.377.926
	Soma	78.750	1.517.677	9.805	170.422	88.555	1.688.099	91.062	1.473.679	8.712	142.246	99.774	1.615.925	169.812	2.991.356	18.517	312.668	188.329	271.874	3.304.024
TOTAL																				
Cheios	20	89.580	2.025.718	3.588	70.328	93.168	2.096.046	88.683	2.004.636	3.603	70.629	92.286	2.075.265	178.263	4.030.354	7.191	140.957	185.454	185.454	4.171.311
	40	57.488	1.217.928	20.782	571.911	78.270	1.789.839	56.898	1.207.791	20.772	571.657	77.670	1.779.448	114.386	2.425.719	41.554	1.143.568	155.940	311.880	3.569.287
	Soma	147.068	3.243.646	24.370	642.239	171.438	3.885.885	145.581	3.212.427	24.375	642.286	169.956	3.854.713	292.649	6.456.073	48.745	1.284.525	341.394	497.334	7.740.598
Vazios	20	22.187	50.082	1.364	3.054	23.551	53.136	36.505	81.805	1.361	3.046	37.866	84.851	58.692	131.887	2.725	6.100	61.417	61.417	137.987
	40	40.032	158.655	7.979	32.588	48.011	191.243	55.935	223.991	8.017	32.749	63.952	256.740	95.967	382.646	15.996	65.337	111.963	223.926	447.983
	Soma	62.219	208.737	9.343	35.642	71.562	244.379	92.440	305.796	9.378	35.795	101.818	341.591	154.659	514.533	18.721	71.437	173.380	285.343	585.970
Total	20	111.767	2.075.800	4.952	73.382	116.719	2.149.182	125.188	2.086.441	4.964	73.675	130.152	2.160.116	236.955	4.162.241	9.916	147.057	246.871	246.871	4.309.298
	40	97.520	1.376.583	28.761	604.499	126.281	1.981.082	112.833	1.431.782	28.789	604.406	141.622	2.036.188	210.353	2.808.365	57.550	1.208.905	267.903	535.806	4.017.270
	Soma	209.287	3.452.383	33.713	677.881	243.000	4.130.264	238.021	3.518.223	33.753	678.081	271.774	4.196.304	447.308	6.970.606	67.466	1.355.962	514.774	782.677	8.326.568

EM UNIDADES
E TONELADAS

**MOVIMENTO PELO SISTEMA "ROLL-ON/ROLL-OFF"
PORTO DE SANTOS**

CODESP - FL.14
ESTATÍSTICA - AGO / 15

EM TONELADAS

VEÍCULOS AUTOMOTORES EM UNIDADES

ESPECIFICAÇÃO	Carretas e similares			Veículos auto motores	Total
	Contêineres	Carga Solta	Soma		

ESPECIFICAÇÃO	"RO-RO"	%	Conven- cional	%	Soma
---------------	---------	---	-------------------	---	------

I M P O R T A Ç Ã O

Longo	No mês	6.243	790	7.033	7.283	14.316
Curso	Desde janeiro	42.606	11.073	53.679	65.564	119.243
Cabo- tagem	No mês	-	-	-	-	-
	Desde janeiro	-	14	14	-	14
Total	No mês	6.243	790	7.033	7.283	14.316
	Desde janeiro	42.606	11.087	53.693	65.564	119.257

Longo	No mês	4.685	100,0	-	-	4.685
Curso	Desde janeiro	45.432	98,6	626	1,4	46.058
Cabo- tagem	No mês	-	-	-	-	-
	Desde janeiro	-	-	-	-	-
Total	No mês	4.685	100,0	-	-	4.685
	Desde janeiro	45.432	98,6	626	1,4	46.058

E X P O R T A Ç Ã O

Longo	No mês	26.387	2.075	28.462	20.320	48.782
Curso	Desde janeiro	182.299	32.086	214.385	202.160	416.545
Cabo- tagem	No mês	-	-	-	-	-
	Desde janeiro	-	-	-	-	-
Total	No mês	26.387	2.075	28.462	20.320	48.782
	Desde janeiro	182.299	32.086	214.385	202.160	416.545

Longo	No mês	10.888	99,5	42	0,5	10.930
Curso	Desde janeiro	112.953	97,9	2.418	2,1	115.371
Cabo- tagem	No mês	-	-	-	-	-
	Desde janeiro	-	-	-	-	-
Total	No mês	10.888	99,5	42	0,5	10.930
	Desde janeiro	112.953	97,9	2.418	2,1	115.371

T O T A L

Longo	No mês	32.630	2.865	35.495	27.603	63.098
Curso	Desde janeiro	224.905	43.159	268.064	267.724	535.788
Cabo- tagem	No mês	-	-	-	-	-
	Desde janeiro	-	14	14	-	14
Total	No mês	32.630	2.865	35.495	27.603	63.098
	Desde janeiro	224.905	43.173	268.078	267.724	535.802

Longo	No mês	15.573	99,6	42	0,4	15.615
Curso	Desde janeiro	158.385	98,0	3.044	2,0	161.429
Cabo- tagem	No mês	-	-	-	-	-
	Desde janeiro	-	-	-	-	-
Total	No mês	15.573	99,6	42	0,4	15.615
	Desde janeiro	158.385	98,0	3.044	2,0	161.429

MOVIMENTO DE EMBARCAÇÕES
PORTO DE SANTOS

CODESP - FL.15
ESTATÍSTICA - AGO / 15

ESPECIFICAÇÃO	Bandeira	Navios				Soma	Total	MOVIMENTO DE PASSAGEIROS					
		Cargueiros	De Passageiros	De	Outros			Mês	Embarque	Desembarque	Soma	Em Trânsito	Total
Ao largo do mês anterior	Nacional	2	-	-	-	2	37	Janeiro	80.067	82.633	162.700	7.181	169.881
	Estrangeiras	35	-	-	-	35		Fevereiro	78.441	78.835	157.276	12.553	169.829
Do mês anterior saídos no mês	Nacional	1	-	-	-	1	41	Março	83.091	85.816	168.907	8.410	177.317
	Estrangeiras	40	-	-	-	40		Abril	27.707	29.214	56.921	616	57.537
Entrados	Nacional	47	-	1	-	48	433	Maio	-	-	-	-	-
	Estrangeiras	382	-	2	1	385		Junho	-	-	-	-	-
Atracados	Nacional	47	-	1	-	48	426	Julho	-	-	-	-	-
	Estrangeiras	375	-	2	1	378		Agosto	-	-	-	-	-
Saídos	Nacional	46	-	1	-	47	431	Setembro	-	-	-	-	-
	Estrangeiras	382	-	2	-	384		Outubro	-	-	-	-	-
Atracados que não saíram	Nacional	2	-	-	-	2	36	Novembro	-	-	-	-	-
	Estrangeiras	33	-	-	1	34		Dezembro	-	-	-	-	-
Ao largo para o mês seguinte	Nacional	2	-	-	-	2	43						
	Estrangeiras	41	-	-	-	41		Desde Janeiro	269.306	276.498	545.804	28.760	574.564

OBS:

		Entrados		Remanescente do mês anterior	Zarpados		Passaram para o mês seguinte	Atracados		Dias de Atracação	Longo Curso		Cabotagem		Total	
		No Mês	Acumulado		No Mês	Acumulado		No Mês	Acumulado		No mês	Desde Janeiro	No mês	Desde Janeiro	No mês	Desde Janeiro
Cais do Porto	Longo Curso	361	2.844	33	-	-	35	359	2.842	1	177	1.458	27	285	204	1.743
	Cabotagem	72	611	4	-	-	8	67	606	2	71	454	31	154	102	608
	Soma	433	3.455	37	-	-	43	426	3.448	3	38	255	3	38	41	293
										4	24	173	3	16	27	189
										5	19	107	-	10	19	117
										6 a 15	28	212	2	27	30	239
										Acima de 15	4	30	-	15	4	45
										Total	361	2.689	66	545	427	3.234

MAIOR TEMPO DE OPERAÇÃO : " CLIPPER TRITON ", com 15 dias.

ATRAÇÃO DE NAVIOS CARGUEIROS NO PORTO DE SANTOS

(E S P E R A S)

CODESP - FL.16

ESTATÍSTICA - AGO / 15

TRECHO	Com menos		Com 24 e menos de 48h de espera						Com 48 e menos de 72h de espera						Com 72 e mais horas de espera						Total		
	24h de espera		Causas				Soma		Causas				Soma		Causas				Soma				
			Do porto		De terceiros				Do porto		De terceiros				Do porto		De terceiros						
	Quant.	%	Quant.	%	Quant.	%	Quant.	%	Quant.	%	Quant.	%	Quant.	%	Quant.	%	Quant.	%					
N O M Ê S																							
Cais Público	Terminal da Alamoia	2	5,9	-	-	3	8,8	3	8,8	-	-	7	20,6	7	20,6	-	-	22	64,7	22	64,7	34	
	Cais do Saboó	12	92,3	-	-	1	7,7	1	7,7	-	-	-	-	-	-	-	-	-	-	-	-	13	
	Do arm. 5 ao arm. 12 (pátio)	-	-	-	-	-	-	-	-	-	-	-	-	-	-	-	-	-	-	-	-	-	-
	Do arm. 12-A ao arm. 23	9	15,0	-	-	10	16,7	10	16,7	-	-	8	13,3	8	13,3	-	-	33	55,0	33	55,0	60	
	Do frigorífico à Mortona	1	33,3	-	-	1	33,3	1	33,3	-	-	-	-	-	-	-	-	1	33,3	1	33,3	3	
	Do 29 ao pátio do arm. 33	10	83,3	-	-	-	-	-	-	-	-	-	1	8,3	1	8,3	-	-	1	8,3	1	8,3	12
	Do arm. 38 ao arm. 39	1	5,9	-	-	-	-	-	-	-	-	-	-	-	-	-	-	-	16	94,1	16	94,1	17
	Ilha do Barnabé	8	44,4	-	-	5	27,8	5	27,8	-	-	1	5,6	1	5,6	-	-	4	22,2	4	22,2	18	
	Soma	43	27,4	-	-	20	12,7	20	12,7	-	-	17	10,8	17	10,8	-	-	77	49,0	77	49,0	157	
Terminais	Privados	151	79,9	-	-	17	9,0	17	9,0	-	-	6	3,2	6	3,2	-	-	15	7,9	15	7,9	189	
	Uso Privativo no Porto Organizado	10	90,9	-	-	-	-	-	-	-	-	-	-	-	-	-	-	1	9,1	1	9,1	11	
	Uso Priv.fora do Porto Organizado	54	90,0	-	-	3	5,0	3	5,0	-	-	1	1,7	1	1,7	-	-	2	3,3	2	3,3	60	
	Soma	215	82,7	-	-	20	7,7	20	7,7	-	-	7	2,7	7	2,7	-	-	18	6,9	18	6,9	260	
Total	258	61,9	-	-	40	9,6	40	9,6	-	-	24	5,8	24	5,8	-	-	95	22,8	95	22,8	417		
ACUMULADO																							
Cais Público	Terminal da Alamoia	67	24,4	-	-	47	17,1	47	17,1	-	-	36	13,1	36	13,1	-	-	125	45,5	125	45,5	275	
	Cais do Saboó	112	83,6	-	-	12	9,0	12	9,0	-	-	2	1,5	2	1,5	-	-	8	6,0	8	6,0	134	
	Do arm. 5 ao arm. 12 (pátio)	2	100,0	-	-	-	-	-	-	-	-	-	-	-	-	-	-	-	-	-	-	2	
	Do arm. 12-A ao arm. 23	86	23,6	-	-	45	12,4	45	12,4	-	-	37	10,2	37	10,2	-	-	196	53,8	196	53,8	364	
	Do frigorífico à Mortona	8	80,0	-	-	1	10,0	1	10,0	-	-	-	-	-	-	-	-	1	10,0	1	10,0	10	
	Do 29 ao pátio do arm. 33	73	59,3	-	-	15	12,2	15	12,2	-	-	9	7,3	9	7,3	-	-	26	21,1	26	21,1	123	
	Do arm. 38 ao arm. 39	8	6,6	-	-	3	2,5	3	2,5	-	-	6	5,0	6	5,0	-	-	104	86,0	104	86,0	121	
	Ilha do Barnabé	90	61,2	-	-	30	20,4	30	20,4	-	-	11	7,5	11	7,5	-	-	16	10,9	16	10,9	147	
Soma	446	37,9	-	-	153	13,0	153	13,0	-	-	101	8,6	101	8,6	-	-	476	40,5	476	40,5	1.176		
Terminais	Privados	1.186	79,8	-	-	139	9,4	139	9,4	-	-	44	3,0	44	3,0	-	-	117	7,9	117	7,9	1.486	
	Uso Privativo no Porto Organizado	75	82,4	-	-	2	2,2	2	2,2	-	-	1	1,1	1	1,1	-	-	13	14,3	13	14,3	91	
	Uso Priv.fora do Porto Organizado	369	78,8	-	-	33	7,1	33	7,1	-	-	16	3,4	16	3,4	-	-	50	10,7	50	10,7	468	
	Soma	1.630	79,7	-	-	174	8,5	174	8,5	-	-	61	3,0	61	3,0	-	-	180	8,8	180	8,8	2.045	
Total	2.076	64,5	-	-	327	10,2	327	10,2	-	-	162	5,0	162	5,0	-	-	656	20,4	656	20,4	3.221		

QUANTIDADES	CARACTERÍSTICAS DOS NAVIOS QUE ATRACARAM NO MÊS PORTO DE SANTOS	CODESP - FL.17 ESTATÍSTICA - AGO / 15
-------------	--	--

ESPECIFI- CAÇÃO	Longo Curso		Cabotagem		Total		ESPECIFI- CAÇÃO	Longo Curso		Cabotagem		Total	
	No Mês	Desde Janeiro	No mês	Desde Janeiro	No Mês	Desde Janeiro		No Mês	Desde Janeiro	No mês	Desde Janeiro	No Mês	Desde Janeiro
ESPÉCIE							TRL						
Carga Geral	182	1.471	33	295	215	1.766	Até 999	-	18	-	34	-	52
Granéis Sólidos	115	768	1	22	116	790	1.000 a 4.999	14	87	8	96	22	183
Granéis Líquidos	42	305	29	247	71	552	5.000 a 9.999	31	276	22	134	53	410
Passageiros	-	136	-	-	-	136	10.000 a 14.999	65	505	28	233	93	738
Roll-on/Roll-off	20	161	-	-	20	161	15.000 a 20.000	61	447	5	50	66	497
Outros	-	1	4	42	4	43	Acima de 20.000	188	1.509	4	59	192	1.568
Total	359	2.842	67	606	426	3.448	Total	359	2.842	67	606	426	3.448
NATUREZA DA OPERAÇÃO							MAIOR CALADO (m)						
Descarga	46	393	12	103	58	496	Até 6	10	64	5	88	15	152
Embarque	133	909	20	176	153	1.085	de 6 a 8	131	1.069	23	242	154	1.311
Descarga e Embarque	180	1.403	31	285	211	1.688	de 8 a 10	94	796	28	209	122	1.005
Sem operar	-	137	4	42	4	179	de 10 a 12	104	784	10	59	114	843
Total	359	2.842	67	606	426	3.448	Acima de 12	20	129	1	8	21	137

ÍNDICES DE MOVIMENTAÇÃO

CODESP - FL.18
ESTATÍSTICA - AGO / 15

ESPECIFI-	Janeiro	Fevereiro	Março	Abril	Maio	Junho	Julho	Agosto	Setembro	Outubro	Novembro	Dezembro
-----------	---------	-----------	-------	-------	------	-------	-------	--------	----------	---------	----------	----------

NAVIOS CARGUEIROS QUE ESTIVERAM ATRACADOS NO MÊS

Quantidade	Carga Geral	233	222	239	245	241	246	263	239	-	-	-	-
	Granel Sólido	82	86	115	108	125	111	136	133	-	-	-	-
	Granel Líquido	74	74	78	70	79	72	81	78	-	-	-	-
Permanência (em navios, dias)	Carga Geral	312	258	268	284	336	325	385	356	-	-	-	-
	Granel Sólido	258	287	354	333	349	289	360	329	-	-	-	-
	Granel Líquido	172	146	192	149	180	156	197	217	-	-	-	-
Permanência Média (em dias)	Carga Geral	1,3	1,2	1,1	1,2	1,4	1,3	1,5	1,5	-	-	-	-
	Granel Sólido	3,1	3,3	3,1	3,1	2,8	2,6	2,6	2,5	-	-	-	-
	Granel Líquido	2,3	2,0	2,5	2,1	2,3	2,2	2,4	2,8	-	-	-	-
Tonelagem Movimentada	Carga Geral	3.374.789	3.302.144	3.934.920	3.651.262	3.906.122	3.843.726	4.209.622	4.115.233	-	-	-	-
	Granel Sólido	2.748.639	3.906.255	4.943.847	4.649.500	4.912.942	4.216.660	5.450.107	5.882.313	-	-	-	-
	Granel Líquido	1.383.802	1.333.128	1.433.739	1.160.675	1.264.795	1.233.038	1.420.671	1.368.243	-	-	-	-

TONELAGEM MÉDIA

Movimentada por Navio	Carga Geral	14.484,1	14.874,5	16.464,1	14.903,1	16.208,0	15.624,9	16.006,2	17.218,5	-	-	-	-
	Granel Sólido	33.520,0	45.421,6	42.990,0	43.050,9	39.303,5	37.987,9	40.074,3	44.227,9	-	-	-	-
	Granel Líquido	18.700,0	18.015,2	18.381,3	16.581,1	16.010,1	17.125,5	17.539,1	17.541,6	-	-	-	-
Movimentada por Navio/Dia	Carga Geral	10.816,6	12.799,0	14.682,5	12.856,6	11.625,4	11.826,8	10.934,1	11.559,6	-	-	-	-
	Granel Sólido	10.653,6	13.610,6	13.965,7	13.962,5	14.077,2	14.590,5	15.139,2	17.879,4	-	-	-	-
	Granel Líquido	8.045,4	9.131,0	7.467,4	7.789,8	7.026,6	7.904,1	7.211,5	6.305,3	-	-	-	-

UTILIZAÇÃO DO CAIS NO PORTO DE SANTOS

CODESP - FL.19
ESTATÍSTICA - AGO / 15

TRECHO

MOVIMENTO - TAXAS DE UTILIZAÇÃO - OCUPAÇÃO

Local	Berço (a)	Extensão (m) (b)	Profundidade (m) *	Carga Geral		Sólidos a Granel		Líquidos a Granel		Total		Embarcações x dias **	Ocupação média por dia (m) (c)	Índice % (c/b)	
				Peso (t)	Taxa (t/a)	Peso (t)	Taxa (t/a)	Peso (t)	Taxa (t/a)	Peso (t)	Taxa (t/a)				
NO MÊS															
Cais Público	Terminal da Alamoia	4	1.166	12,7	-	-	-	-	760.487	190.122	760.487	190.122	78	436	37,4
	Cais do Saboó	4	769	10,7	125.091	31.273	-	-	-	-	125.091	31.273	23	117	15,2
	Do arm. 5 ao arm. 12 (pátio)	6	# 1195	7,3 / 11,3	-	-	-	-	-	-	-	-	4	13	1,3
	Do arm. 12-A ao arm. 23	9	1844	11,3 / 13	80.460	8.940	2.134.768	237.196	-	-	2.215.228	246.136	136	860	46,6
	Do frigorífico à mortona	5	801	8,3	15.000	3.000	270.892	54.178	-	-	285.892	57.178	51	327	40,8
	Do arm. 29 ao arm. 33	8	1263	11,7	92.862	11.608	39.950	4.994	96.813	12.102	229.625	28.703	53	327	25,9
	Do arm. 38 ao arm. 39	3	608	13,3	-	-	1.112.463	370.821	-	-	1.112.463	370.821	48	352	57,9
	Ilha do Barnabé	3	360	10,3	-	-	-	-	371.499	123.833	371.499	123.833	76	393	109,2
Terminais	Privados	14	2.872	11,7 / 13,5	3.105.564	221.826	1.826.861	130.490	-	-	4.932.425	352.316	237	1.881	65,5
	Uso Privativo no Porto Organizado	2	269	12 / 13,2	-	-	132.831	66.416	119.644	59.822	252.475	126.238	34	205	76,2
	Uso Privativo fora do P. Organizado	6	1.208	10,9 / 12	696.256	116.043	364.548	60.758	19.800	3.300	1.080.604	180.101	154	948	78,5
DESDE JANEIRO															
Cais Público	Terminal da Alamoia	4	1.166	12,7	-	-	-	-	6.730.551	1.682.638	6.730.551	1.682.638	649	436	37,4
	Cais do Saboó	4	769	10,7	844.691	211.173	-	-	-	-	844.691	211.173	160	117	15,2
	Do arm. 5 ao arm. 12 (pátio)	6	# 1195	7,3 / 11,3	-	-	-	-	-	-	-	-	46	13	1,3
	Do arm. 12-A ao arm. 23	9	1844	11,3 / 13	709.933	78.881	12.545.083	1.393.898	-	-	13.255.016	1.472.780	1.054	860	46,6
	Do frigorífico à mortona	5	801	8,3	20.511	4.102	1.716.128	343.226	-	-	1.736.639	347.328	404	327	40,8
	Do arm. 29 ao arm. 33	8	1263	11,7	952.043	119.005	501.178	62.647	656.443	82.055	2.109.664	263.708	457	327	25,9
	Do arm. 38 ao arm. 39	3	608	13,3	-	-	7.116.031	2.372.010	-	-	7.116.031	2.372.010	406	352	57,9
	Ilha do Barnabé	3	360	10,3	-	-	-	-	2.067.722	689.241	2.067.722	689.241	434	393	109,2
Terminais	Privados	14	2.872	11,7 / 13,5	23.518.491	1.679.892	10.687.063	763.362	-	-	34.205.554	2.443.254	1.872	1.881	65,5
	Uso Privativo no Porto Organizado	2	269	12 / 13,2	-	-	1.261.557	630.779	936.272	468.136	2.197.829	1.098.915	269	205	76,2
	Uso Privativo fora do P. Organizado	6	1.208	10,9 / 12	4.292.149	715.358	2.883.223	480.537	207.103	34.517	7.382.475	1.230.413	1.469	948	78,5

* Profundidade de projeto referida ao "zero hidrográfico" do Porto de Santos (0,72m abaixo do NR da DHN)

** Não computadas as inoperantes

EM TONELADAS		MOVIMENTO NOS TERMINAIS DE USO PRIVATIVO DO PORTO DE SANTOS - NO MÊS											CÓDESP - FL.22 ESTATÍSTICA - AGO / 15									
ESPECIFICAÇÃO		IMPORTAÇÃO						EXPORTAÇÃO						TOTAL GERAL								
		No Porto Organizado		Fora do Porto Organizado				TOTAL	No Porto Organizado		Fora do Porto Organizado				TOTAL	No Porto Organizado		Fora do Porto Organizado				TOTAL
		CUTRALE	DOW	USIMINAS	ULTRAFÉRTIL	EMBRAPORT	CUTRALE		DOW	USIMINAS	ULTRAFÉRTIL	EMBRAPORT	CUTRALE	DOW		USIMINAS	ULTRAFÉRTIL	EMBRAPORT				
LONGO CURSO																						
Carga Geral	Containerizada	-	-	-	-	198.972	198.972	-	-	-	-	181.260	181.260	-	-	-	-	380.232	380.232			
	Solta	-	-	-	-	-	-	-	-	126.665	-	1.081	127.746	-	-	126.665	-	1.081	127.746			
	Soma	-	-	-	-	198.972	198.972	-	-	126.665	-	182.341	309.006	-	-	126.665	-	381.313	507.978			
Sólidos a	Açúcar	-	-	-	-	-	-	-	-	-	-	-	-	-	-	-	-	-	-			
	Adubo	-	-	-	33.350	-	33.350	-	-	-	-	-	-	-	-	-	33.350	-	33.350			
	Carvão	-	-	81.190	-	-	81.190	-	-	-	-	-	-	-	-	81.190	-	-	81.190			
	Enxofre	-	-	-	185.925	-	185.925	-	-	-	-	-	-	-	-	-	185.925	-	185.925			
	Minério de Ferro	-	-	-	-	-	-	-	-	-	-	-	-	-	-	-	-	-	-			
Granel	Polpa Cítrica Peletizada	-	-	-	-	-	-	-	-	-	-	-	-	-	-	-	-	-	-			
	Soja em Grãos	-	-	-	-	-	-	132.831	-	-	-	-	132.831	132.831	-	-	-	-	132.831			
	Farelo de Soja	-	-	-	-	-	-	-	-	-	-	-	-	-	-	-	-	-	-			
	Milho	-	-	-	-	-	-	-	-	-	-	-	-	-	-	-	-	-	-			
	Outros	-	-	37.678	26.405	-	64.083	-	-	-	-	-	-	-	-	37.678	26.405	-	64.083			
	Soma	-	-	118.868	245.680	-	364.548	132.831	-	-	-	-	132.831	132.831	-	118.868	245.680	-	497.379			
Líquidos a	Ácido Fosfórico	-	-	-	-	-	-	-	-	-	-	-	-	-	-	-	-	-	-			
	Alcool	-	-	-	-	-	-	-	-	-	-	-	-	-	-	-	-	-	-			
	Amônia	-	-	-	19.800	-	19.800	-	-	-	-	-	-	-	-	-	19.800	-	19.800			
	Gasolina	-	-	-	-	-	-	-	-	-	-	-	-	-	-	-	-	-	-			
	Soda Cáustica	-	5.544	-	-	-	5.544	-	-	-	-	-	-	-	5.544	-	-	-	5.544			
Granel	Sucos Cítricos	-	-	-	-	-	-	70.812	-	-	-	-	70.812	70.812	-	-	-	-	70.812			
	Outros	-	2.314	-	-	-	2.314	-	-	-	-	-	-	-	2.314	-	-	-	2.314			
	Soma	-	7.858	-	19.800	-	27.658	70.812	-	-	-	-	70.812	70.812	7.858	-	19.800	-	98.470			
	TOTAL	-	7.858	118.868	265.480	198.972	591.178	203.643	-	126.665	-	182.341	512.649	203.643	7.858	245.533	265.480	381.313	1.103.827			
CABOTAGEM																						
Carga Geral	Containerizada	-	-	-	-	75.348	75.348	-	-	-	-	92.169	92.169	-	-	-	-	167.517	167.517			
	Solta	-	-	-	-	-	-	-	-	20.761	-	-	20.761	-	-	20.761	-	-	20.761			
	Soma	-	-	-	-	75.348	75.348	-	-	20.761	-	92.169	112.930	-	-	20.761	-	167.517	188.278			
Sólidos a	Açúcar	-	-	-	-	-	-	-	-	-	-	-	-	-	-	-	-	-	-			
	Adubo	-	-	-	-	-	-	-	-	-	-	-	-	-	-	-	-	-	-			
	Carvão	-	-	-	-	-	-	-	-	-	-	-	-	-	-	-	-	-	-			
	Enxofre	-	-	-	-	-	-	-	-	-	-	-	-	-	-	-	-	-	-			
	Minério de Ferro	-	-	-	-	-	-	-	-	-	-	-	-	-	-	-	-	-	-			
Granel	Polpa Cítrica Peletizada	-	-	-	-	-	-	-	-	-	-	-	-	-	-	-	-	-	-			
	Soja em Grãos	-	-	-	-	-	-	-	-	-	-	-	-	-	-	-	-	-	-			
	Farelo de Soja	-	-	-	-	-	-	-	-	-	-	-	-	-	-	-	-	-	-			
	Milho	-	-	-	-	-	-	-	-	-	-	-	-	-	-	-	-	-	-			
	Outros	-	-	-	-	-	-	-	-	-	-	-	-	-	-	-	-	-	-			
	Soma	-	-	-	-	-	-	-	-	-	-	-	-	-	-	-	-	-	-			
Líquidos a	Ácido Fosfórico	-	-	-	-	-	-	-	-	-	-	-	-	-	-	-	-	-	-			
	Alcool	-	-	-	-	-	-	-	-	-	-	-	-	-	-	-	-	-	-			
	Amônia	-	-	-	-	-	-	-	-	-	-	-	-	-	-	-	-	-	-			
	Gasolina	-	-	-	-	-	-	-	-	-	-	-	-	-	-	-	-	-	-			
	Soda Cáustica	-	27.594	-	-	-	27.594	-	-	-	-	-	-	-	27.594	-	-	-	27.594			
Granel	Sucos Cítricos	-	-	-	-	-	-	-	-	-	-	-	-	-	-	-	-	-	-			
	Outros	-	13.380	-	-	-	13.380	-	-	-	-	-	-	-	13.380	-	-	-	13.380			
	Soma	-	40.974	-	-	-	40.974	-	-	-	-	-	-	-	40.974	-	-	-	40.974			
	TOTAL	-	40.974	-	-	75.348	116.322	-	-	20.761	-	92.169	112.930	-	40.974	20.761	-	167.517	229.252			
	TOTAL GERAL	-	48.832	118.868	265.480	274.320	707.500	203.643	-	147.426	-	274.510	625.579	203.643	48.832	266.294	265.480	548.830	1.333.079			

EM TONELADAS		MOVIMENTO NOS TERMINAIS DE USO PRIVATIVO DO PORTO DE SANTOS - ACUMULADO											CODESP - FL.23 ESTATÍSTICA - AGO / 15									
ESPECIFICAÇÃO		IMPORTAÇÃO						EXPORTAÇÃO						TOTAL GERAL								
		No Porto Organizado		Fora do Porto Organizado				TOTAL	No Porto Organizado		Fora do Porto Organizado				TOTAL	No Porto Organizado		Fora do Porto Organizado				TOTAL
		CUTRALE	DOW	USIMINAS	ULTRAFÉRTIL	EMBRAPORT	CUTRALE		DOW	USIMINAS	ULTRAFÉRTIL	EMBRAPORT	CUTRALE	DOW		USIMINAS	ULTRAFÉRTIL	EMBRAPORT				
LONGO CURSO																						
Carga	Containerizada	-	-	-	-	1.161.928	1.161.928	-	-	-	-	930.644	930.644	-	-	-	-	2.092.572	2.092.572			
Geral	Solta	-	-	-	-	45.583	45.583	-	-	580.823	-	1.081	581.904	-	-	580.823	-	46.664	627.487			
	Soma	-	-	-	-	1.207.511	1.207.511	-	-	580.823	-	931.725	1.512.548	-	-	580.823	-	2.139.236	2.720.059			
Sólidos	Açúcar	-	-	-	-	-	-	-	-	-	-	-	-	-	-	-	-	-	-			
	Adubo	-	-	-	117.045	-	117.045	-	-	-	-	-	-	-	-	-	117.045	-	117.045			
	Carvão	-	-	700.383	-	-	700.383	-	-	-	-	-	-	-	-	700.383	-	-	700.383			
	Enxofre	-	-	-	962.265	-	962.265	-	-	-	-	-	-	-	-	962.265	-	-	962.265			
	a	Minério de Ferro	-	-	99.013	-	-	99.013	-	-	-	-	-	-	-	99.013	-	-	99.013			
	Granel	Polpa Cítrica Peletizada	-	-	-	-	-	-	14.683	-	-	-	-	14.683	14.683	-	-	-	-	14.683		
		Soja em Grãos	-	-	-	-	-	-	1.246.874	-	-	-	-	1.246.874	1.246.874	-	-	-	-	1.246.874		
		Farelo de Soja	-	-	-	-	-	-	-	-	-	-	-	-	-	-	-	-	-	-		
		Milho	-	-	-	-	-	-	-	-	-	-	-	-	-	-	-	-	-	-		
	Outros	-	-	315.863	408.341	-	724.204	-	-	-	-	-	-	-	315.863	408.341	-	-	724.204			
	Soma	-	-	1.115.259	1.487.651	-	2.602.910	1.261.557	-	-	-	-	1.261.557	1.261.557	-	1.115.259	1.487.651	-	3.864.467			
Líquidos	Ácido Fosfórico	-	-	-	-	-	-	-	-	-	-	-	-	-	-	-	-	-	-			
	Alcool	-	-	-	-	-	-	-	-	-	-	-	-	-	-	-	-	-	-			
	a	Amônia	-	-	-	207.103	-	207.103	-	-	-	-	-	-	-	-	207.103	-	207.103			
	Granel	Gasolina	-	-	-	-	-	-	-	-	-	-	-	-	-	-	-	-	-			
		Soda Cáustica	-	23.557	-	-	-	23.557	-	-	-	-	-	-	-	23.557	-	-	-	23.557		
		Sucos Cítricos	-	-	-	-	-	-	489.462	-	-	-	-	489.462	489.462	-	-	-	-	489.462		
		Outros	-	34.084	-	-	-	34.084	-	3.728	-	-	-	3.728	-	37.812	-	-	-	37.812		
	Soma	-	57.641	-	207.103	-	264.744	489.462	3.728	-	-	-	493.190	489.462	61.369	-	207.103	-	757.934			
	TOTAL	-	57.641	1.115.259	1.694.754	1.207.511	4.075.165	1.751.019	3.728	580.823	-	931.725	3.267.295	1.751.019	61.369	1.696.082	1.694.754	2.139.236	7.342.460			
CABOTAGEM																						
Carga	Containerizada	-	-	-	-	584.250	584.250	-	-	-	-	883.749	883.749	-	-	-	-	1.467.999	1.467.999			
Geral	Solta	-	-	-	-	-	-	-	-	104.091	-	-	104.091	-	-	104.091	-	-	104.091			
	Soma	-	-	-	-	584.250	584.250	-	-	104.091	-	883.749	987.840	-	-	104.091	-	1.467.999	1.572.090			
Sólidos	Açúcar	-	-	-	-	-	-	-	-	-	-	-	-	-	-	-	-	-	-			
	Adubo	-	-	-	10.290	-	10.290	-	-	-	-	-	-	-	-	-	10.290	-	10.290			
	Carvão	-	-	-	-	-	-	-	-	23.969	-	-	23.969	-	-	23.969	-	-	23.969			
	Enxofre	-	-	-	-	-	-	-	-	-	-	-	-	-	-	-	-	-	-			
	a	Minério de Ferro	-	-	246.054	-	-	246.054	-	-	-	-	-	-	-	246.054	-	-	246.054			
	Granel	Polpa Cítrica Peletizada	-	-	-	-	-	-	-	-	-	-	-	-	-	-	-	-	-			
		Soja em Grãos	-	-	-	-	-	-	-	-	-	-	-	-	-	-	-	-	-			
		Farelo de Soja	-	-	-	-	-	-	-	-	-	-	-	-	-	-	-	-	-			
		Milho	-	-	-	-	-	-	-	-	-	-	-	-	-	-	-	-	-			
	Outros	-	-	-	-	-	-	-	-	-	-	-	-	-	-	-	-	-				
	Soma	-	-	246.054	10.290	-	256.344	-	-	23.969	-	-	23.969	-	-	270.023	10.290	-	280.313			
Líquidos	Ácido Fosfórico	-	-	-	-	-	-	-	-	-	-	-	-	-	-	-	-	-	-			
	Alcool	-	-	-	-	-	-	-	-	-	-	-	-	-	-	-	-	-	-			
	a	Amônia	-	-	-	-	-	-	-	-	-	-	-	-	-	-	-	-	-			
	Granel	Gasolina	-	-	-	-	-	-	-	-	-	-	-	-	-	-	-	-	-			
		Soda Cáustica	-	240.110	-	-	-	240.110	-	-	-	-	-	-	-	240.110	-	-	-	240.110		
		Sucos Cítricos	-	-	-	-	-	-	38.272	-	-	-	-	38.272	38.272	-	-	-	-	38.272		
		Outros	-	107.059	-	-	-	107.059	-	-	-	-	-	-	-	107.059	-	-	-	107.059		
	Soma	-	347.169	-	-	-	347.169	38.272	-	-	-	-	38.272	38.272	347.169	-	-	-	385.441			
	TOTAL	-	347.169	246.054	10.290	584.250	1.187.763	38.272	-	128.060	-	883.749	1.050.081	38.272	347.169	374.114	10.290	1.467.999	2.237.844			
	TOTAL GERAL	-	404.810	1.361.313	1.705.044	1.791.761	5.262.928	1.789.291	3.728	708.883	-	1.815.474	4.317.376	1.789.291	408.538	2.070.196	1.705.044	3.607.235	9.580.304			

EM TONELADAS		MOVIMENTO GERAL NO PORTO DE SANTOS - NO MÊS						CODESP - FL.24 ESTATÍSTICA - AGO / 15		
ESPECIFICAÇÃO		IMPORTAÇÃO			EXPORTAÇÃO			TOTAL GERAL		
		LONGO CURSO	CABOTAGEM	TOTAL	LONGO CURSO	CABOTAGEM	TOTAL	LONGO CURSO	CABOTAGEM	TOTAL
Carga Geral	Containerizada	1.285.517	310.669	1.596.186	1.702.652	361.465	2.064.117	2.988.169	672.134	3.660.303
	Solta	50.994	1.334	52.328	380.978	21.624	402.602	431.972	22.958	454.930
	Soma	1.336.511	312.003	1.648.514	2.083.630	383.089	2.466.719	3.420.141	695.092	4.115.233
Sólidos a Granel	Açúcar	-	-	-	1.652.718	-	1.652.718	1.652.718	-	1.652.718
	Adubo	267.606	-	267.606	-	-	-	267.606	-	267.606
	Carvão	81.190	-	81.190	-	-	-	81.190	-	81.190
	Enxofre	221.434	-	221.434	-	-	-	221.434	-	221.434
	Farelo de Arroz	-	-	-	-	-	-	-	-	-
	Milho	-	-	-	2.783.161	-	2.783.161	2.783.161	-	2.783.161
	Minério de Ferro	-	-	-	-	-	-	-	-	-
	Polpa Cítrica Peletizada	-	-	-	-	-	-	-	-	-
	Sal	-	31.647	31.647	-	-	-	-	31.647	31.647
	Soja em Grãos	-	-	-	318.182	-	318.182	318.182	-	318.182
	Farelo de Soja	-	-	-	299.838	-	299.838	299.838	-	299.838
	Trigo	54.993	2.162	57.155	-	-	-	54.993	2.162	57.155
	Outros	143.617	1.803	145.420	23.962	-	23.962	167.579	1.803	169.382
	Soma	768.840	35.612	804.452	5.077.861	-	5.077.861	5.846.701	35.612	5.882.313
Líquidos a Granel	Consumo Óleo Diesel de Bordo Óleo Combustível	-	-	-	2.113	528	2.641	2.113	528	2.641
	Ácido Fosfórico	12.617	-	12.617	-	-	-	12.617	-	12.617
	Álcool	-	-	-	222.929	40.279	263.208	222.929	40.279	263.208
	Amonia	19.800	-	19.800	-	-	-	19.800	-	19.800
	Estireno	1.502	6.525	8.027	-	-	-	1.502	6.525	8.027
	Gás Liquefeito de Petróleo	61.387	33.746	95.133	-	-	-	61.387	33.746	95.133
	Gasolina	-	-	-	29.738	105.229	134.967	29.738	105.229	134.967
	Nafta	5.602	-	5.602	974	-	974	6.576	-	6.576
	Óleo Combustível	-	-	-	-	148.239	148.239	-	148.239	148.239
	Óleo de Origem Vegetal	-	-	-	-	-	-	-	-	-
	Óleo Diesel e Gasóleo	-	-	-	-	144.137	144.137	-	144.137	144.137
	Soda Cáustica	15.515	50.064	65.579	-	-	-	15.515	50.064	65.579
	Sucos Cítricos	-	-	-	164.292	-	164.292	164.292	-	164.292
	Xilenos	2.575	-	2.575	-	-	-	2.575	-	2.575
	Outros	62.389	41.660	104.049	24.262	2.901	27.163	86.651	44.561	131.212
Soma	181.387	131.995	313.382	579.700	475.161	1.054.861	761.087	607.156	1.368.243	
TOTAL GERAL		2.286.738	479.610	2.766.348	7.741.191	858.250	8.599.441	10.027.929	1.337.860	11.365.789

EM TONELADAS		MOVIMENTO GERAL ACUMULADO NO PORTO DE SANTOS						CODESP - FL.25 ESTATÍSTICA - AGO / 15			
ESPECIFICAÇÃO		IMPORTAÇÃO			EXPORTAÇÃO			TOTAL GERAL			
		LONGO CURSO	CABOTAGEM	TOTAL	LONGO CURSO	CABOTAGEM	TOTAL	LONGO CURSO	CABOTAGEM	TOTAL	
Carga Geral	Containerizada	9.964.526	2.460.696	12.425.222	12.053.396	2.891.983	14.945.379	22.017.922	5.352.679	27.370.601	
	Solta	287.858	4.364	292.222	2.547.394	127.601	2.674.995	2.835.252	131.965	2.967.217	
	Soma	10.252.384	2.465.060	12.717.444	14.600.790	3.019.584	17.620.374	24.853.174	5.484.644	30.337.818	
Sólidos a Granel	Açúcar	-	-	-	9.758.790	-	9.758.790	9.758.790	-	9.758.790	
	Adubo	1.405.559	10.290	1.415.849	-	-	-	1.405.559	10.290	1.415.849	
	Carvão	700.383	-	700.383	-	23.969	23.969	700.383	23.969	724.352	
	Enxofre	1.269.476	-	1.269.476	-	-	-	1.269.476	-	1.269.476	
	Farelo de Arroz	-	-	-	-	-	-	-	-	-	
	Milho	-	-	-	5.001.284	-	5.001.284	5.001.284	-	5.001.284	
	Minério de Ferro	99.013	246.054	345.067	-	-	-	99.013	246.054	345.067	
	Polpa Cítrica Peletizada	-	-	-	14.683	-	14.683	14.683	-	14.683	
	Sal	314.743	342.734	657.477	-	-	-	314.743	342.734	657.477	
	Soja em Grãos	-	-	-	12.791.132	38.075	12.829.207	12.791.132	38.075	12.829.207	
	Farelo de Soja	-	-	-	2.943.369	3.970	2.947.339	2.943.369	3.970	2.947.339	
	Trigo	486.370	2.162	488.532	59	-	59	486.429	2.162	488.591	
	Outros	1.232.383	1.803	1.234.186	23.962	-	23.962	1.256.345	1.803	1.258.148	
	Soma	5.507.927	603.043	6.110.970	30.533.279	66.014	30.599.293	36.041.206	669.057	36.710.263	
Líquidos a Granel	Consumo de Bordo	Óleo Diesel	-	-	-	11.905	2.976	14.881	11.905	2.976	14.881
		Óleo Combustível	-	-	-	951.861	237.965	1.189.826	951.861	237.965	1.189.826
	Ácido Fosfórico		132.565	-	132.565	-	-	-	132.565	-	132.565
	Álcool		19.650	6.220	25.870	773.225	120.451	893.676	792.875	126.671	919.546
	Amonia		207.103	-	207.103	-	-	-	207.103	-	207.103
	Estireno		37.591	30.827	68.418	-	-	-	37.591	30.827	68.418
	Gás Liquefeito de Petróleo		268.348	294.173	562.521	-	-	-	268.348	294.173	562.521
	Gasolina		181.685	-	181.685	58.571	912.939	971.510	240.256	912.939	1.153.195
	Nafta		167.712	-	167.712	974	-	974	168.686	-	168.686
	Óleo Combustível		-	-	-	160.087	1.445.011	1.605.098	160.087	1.445.011	1.605.098
	Óleo de Origem Vegetal		90.183	-	90.183	-	-	-	90.183	-	90.183
	Óleo Diesel e Gasóleo		202.392	-	202.392	-	1.344.357	1.344.357	202.392	1.344.357	1.546.749
	Soda Cáustica		152.554	359.878	512.432	-	7.999	7.999	152.554	367.877	520.431
	Sucos Cítricos		3.140	-	3.140	1.159.110	38.272	1.197.382	1.162.250	38.272	1.200.522
	Xilenos		21.603	944	22.547	-	-	-	21.603	944	22.547
	Outros		735.686	275.634	1.011.320	167.360	17.140	184.500	903.046	292.774	1.195.820
Soma		2.220.212	967.676	3.187.888	3.283.093	4.127.110	7.410.203	5.503.305	5.094.786	10.598.091	
TOTAL GERAL		17.980.523	4.035.779	22.016.302	48.417.162	7.212.708	55.629.870	66.397.685	11.248.487	77.646.172	