





EXPEDIENTE

*Companhia Docas do Estado de São Paulo (CODESP)  
Autoridade Portuária de Santos*

*Diretor-Presidente: **José Alex Botelho de Oliva***

*Diretor de Engenharia: **Antônio de Pádua Andrade***

*Diretor Administrativo e Financeiro: **Celino Fonseca***

*Diretor de Operações Logísticas: **Cleveland Sampaio Lofrano***

*Diretor de Relacionamento com o Mercado e Comunidade: **Francisco José Adriano***

**MENSÁRIO ESTATÍSTICO DO PORTO DE SANTOS**

*Desenvolvido e elaborado pela DIREM/SUPPO/Gerência de Tarifas e Estatística (GETAE)*

*Avenida Conselheiro Rodrigues Alves, s/nº, Bairro Macuco, Santos/SP Tels.: (13) 3202-6565 ramais 2046 / 2846*

*E-mail: [estatistica@portodesantos.com.br](mailto:estatistica@portodesantos.com.br)*

*Capa: Dennis Christofer de Paula Silva/SUGCA Foto: Sérgio Saraiva Coelho/ASCOM*



## **ÍNDICE**

DESTAQUES E COMENTÁRIOS	<b>1</b>
MOVIMENTO NO PORTO DE SANTOS (GRÁFICO)	<b>2</b>
MOVIMENTO ACUMULADO NO PORTO DE SANTOS (2006 A 2015)	<b>3</b>
MOVIMENTO NO PORTO DE SANTOS	<b>4</b>
COMPARATIVO DOS TOTAIS MOVIMENTADOS NO PORTO DE SANTOS	<b>5</b>
MOVIMENTO ACUMULADO ATÉ O MÊS (GRÁFICO)	<b>6</b>
EVOLUÇÃO MENSAL DO MOVIMENTO NO PORTO DE SANTOS	<b>7</b>
EVOLUÇÃO MENSAL DO MOVIMENTO NO PORTO ORGANIZADO	<b>8</b>
MOVIMENTO DE CONTÊINERES NO PORTO DE SANTOS (GRÁFICO)	<b>9</b>
MOVIMENTO MENSAL DE CONTÊINERES NO PORTO DE SANTOS - TOTAL	<b>10</b>
MOVIMENTO MENSAL DE CONTÊINERES NO PORTO DE SANTOS - IMPORTAÇÃO	<b>10-A</b>
MOVIMENTO MENSAL DE CONTÊINERES NO PORTO DE SANTOS - EXPORTAÇÃO	<b>10-B</b>
MOVIMENTO ACUMULADO DE CONTÊINERES NO PORTO DE SANTOS – TOTAL	<b>11</b>
MOVIMENTO ACUMULADO DE CONTÊINERES NO PORTO DE SANTOS – IMPORTAÇÃO	<b>11-A</b>
MOVIMENTO ACUMULADO DE CONTÊINERES NO PORTO DE SANTOS – EXPORTAÇÃO	<b>11-B</b>
REEMBARQUE DE CONTÊINERES - MÊS	<b>12</b>
REEMBARQUE DE CONTÊINERES - ACUMULADO	<b>13</b>
MOVIMENTO PELO SISTEMA “ROLL-ON/ROLL-OFF”	<b>14</b>
MOVIMENTO DE EMBARCAÇÕES NO PORTO DE SANTOS	<b>15</b>
ATRACAÇÃO DE NAVIOS CARGUEIROS NO PORTO DE SANTOS ( ESPERAS )	<b>16</b>
CARACTERÍSTICAS DOS NAVIOS QUE ATRACARAM NO MÊS NO PORTO DE SANTOS	<b>17</b>
ÍNDICES DE MOVIMENTAÇÃO NO PORTO DE SANTOS	<b>18</b>
UTILIZAÇÃO DO CAIS NO PORTO DE SANTOS	<b>19</b>
MOVIMENTO NOS TERMINAIS PRIVADOS NO PORTO DE SANTOS - NO MÊS	<b>20</b>
MOVIMENTO NOS TERMINAIS PRIVADOS NO PORTO DE SANTOS - ACUMULADO	<b>21</b>
MOVIMENTO NOS TERMINAIS DE USO PRIVATIVOS DO PORTO DE SANTOS - NO MÊS	<b>22</b>
MOVIMENTO NOS TERMINAIS DE USO PRIVATIVOS DO PORTO DE SANTOS - ACUMULADO	<b>23</b>
MOVIMENTO GERAL NO PORTO DE SANTOS - NO MÊS	<b>24</b>
MOVIMENTO GERAL NO PORTO DE SANTOS - ACUMULADO	<b>25</b>

## ❖ **MOVIMENTO MENSAL**

Neste mês, o Porto de Santos manteve o ritmo de desempenho superior ao patamar das 11 milhões de toneladas, ao registrar movimentação de 11.313.396 t, resultado 10,4% superior ao verificado no mesmo mês do ano passado. Esta é a melhor marca para o mês de outubro e a terceira melhor marca mensal em toda a série histórica.

## ❖ **MOVIMENTO ACUMULADO**

O acumulado até outubro atingiu o patamar mais alto de toda a série histórica para o período ao registrar a movimentação de 99.960.337 t, superando em 3,6% o recorde do acumulado até outubro de 2013 (96.457.043 t) e 7,2% acima do igual período de 2014 (93.252.035 t). As importações chegaram a 27.619.525 t, 4,0% inferior em relação ao mesmo período do ano passado (28.757.102 t). As maiores variações absolutas positivas no comparativo entre os acumulados até outubro foram as da carga geral containerizada (+294.621 t; 1,9%), óleo diesel e gasóleo (+306.137 t) e gasolina (+180.261 t). As mais expressivas reduções apresentadas no comparativo ocorreram nas movimentações de adubo (-930.871 t; -32,1%), trigo (-696.036 t; -54,6%) e carvão (-367.381 t; -29,1%).

As exportações atingiram 72.340.812 t, 12,2% acima do acumulado até outubro de 2014 (64.494.933 t). As maiores variações absolutas positivas no comparativo entre os acumulados no período, destaque de alta para o milho (+4.276.415 t; 69,6%), carga geral containerizada (+1.995.767 t; 11,7%) e para a soja em grãos (+583.616 t; 4,7%). Já as reduções mais expressivas no comparativo ocorreram na carga geral solta (-330.401 t; -9,1%), no óleo diesel e gasóleo (-95.503 t; -5,8%) e no carvão (-57.819 t; -70,7%).

A movimentação acumulada de contêineres foi recorde para o acumulado até outubro, 2.066.186 unidades (3.185.326 TEU), 5,1% acima do mesmo período de 2014 (1.965.640 unid. ou 3.055.660 TEU). As importações responderam por 1.040.773 unid. (1.606.799 TEU), 6,3% superior em relação a 2014, 979.097 unid. (1.518.406 TEU). Já as exportações subiram 3,9%, de 986.543 unid. (1.537.254 TEU) em 2014, para 1.025.413 unid. (1.578.527 TEU) em 2015.

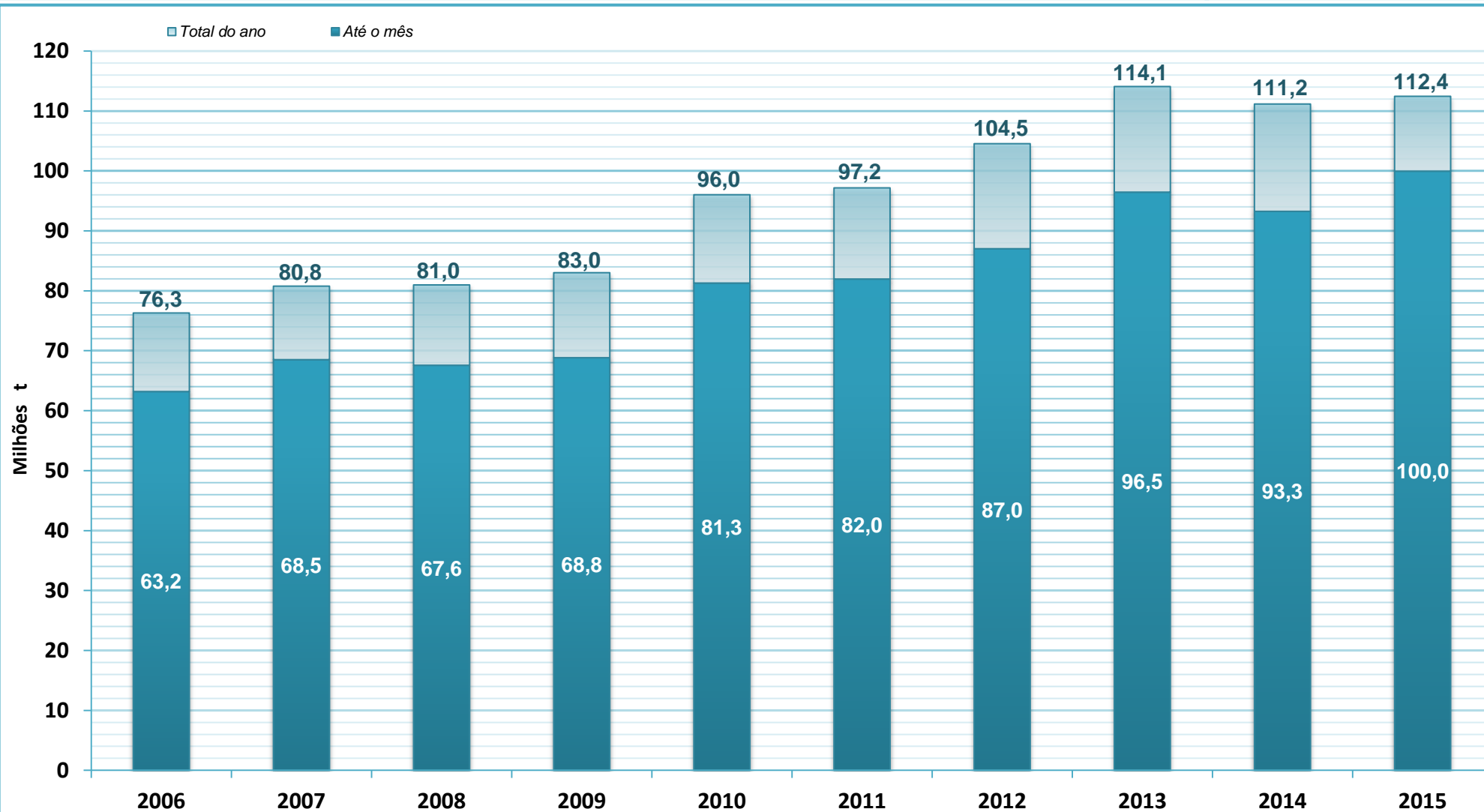
No total, ocorreram 4.301 atracações até outubro deste ano, 0,8% abaixo de igual período de 2014 (4.334). Excluídos navios de passageiros e embarcações diversas, foram registradas 3.431 atracações no longo curso, 2,1% abaixo do acumulado até outubro de 2014 (3.506); e 689 na cabotagem, 7,2% acima de igual período de 2014 (643).

oooo0oooo

**Observação:** Devido a questões metodológicas, as estatísticas divulgadas nesta publicação podem divergir das disponíveis no Sistema de Desempenho Portuário (SDP) da ANTAQ. O SDP não considera as movimentações realizadas nos terminais privativos e o consumo de bordo, informações consideradas nas estatísticas consolidadas pela CODESP. Além disso, a CODESP registra as operações de safamento (cargas de reembarque) duas vezes, uma na descarga e outra no reembarque, enquanto o SDP faz apenas um registro.

## MOVIMENTO NO PORTO DE SANTOS

CODESP - FL. 02  
ESTATÍSTICA - OUT / 15



Observação: O total do ano para 2015 é previsto.

EM TONELADAS	<b>MOVIMENTO ACUMULADO</b> <b>PORTO DE SANTOS</b>	CODESP - FL.03 ESTATÍSTICA - OUT / 15
-----------------	--	--

ESPECIFICAÇÃO	IMPORTAÇÃO				EXPORTAÇÃO				TOTAL			
	Carga Geral	Sólidos a Granel	Líquidos a Granel	Soma	Carga Geral	Sólidos a Granel	Líquidos a Granel	Soma	Carga Geral	Sólidos a Granel	Líquidos a Granel	Soma

L C O U N R G S O O	2006	7.768.439	6.999.764	1.752.742	16.520.945	16.135.440	17.108.478	5.558.703	38.802.621	23.903.879	24.108.242	7.311.445	55.323.566
	2007	8.450.874	9.229.761	1.716.526	19.397.161	16.358.955	17.854.755	6.157.089	40.370.799	24.809.829	27.084.516	7.873.615	59.767.960
	2008	10.326.688	8.837.662	1.903.133	21.067.483	15.455.956	18.660.246	5.432.110	39.548.312	25.782.644	27.497.908	7.335.243	60.615.795
	2009	7.799.926	6.414.739	1.797.316	16.011.981	14.617.257	25.404.087	4.569.263	44.590.607	22.417.183	31.818.826	6.366.579	60.602.588
	2010	11.271.116	8.745.928	3.053.780	23.070.824	15.840.058	29.294.694	4.424.387	49.559.139	27.111.174	38.040.622	7.478.167	72.629.963
	2011	12.019.071	9.934.195	3.337.934	25.291.200	15.555.571	27.506.140	4.835.557	47.897.268	27.574.642	37.440.335	8.173.491	73.188.468
	2012	12.129.142	8.753.099	2.519.838	23.402.079	16.748.730	32.128.635	5.358.235	54.235.600	28.877.872	40.881.734	7.878.073	77.637.679
	2013	13.639.768	9.111.188	2.351.824	25.102.780	17.494.259	38.422.045	5.794.082	61.710.386	31.134.027	47.533.233	8.145.906	86.813.166
	2014	13.041.548	8.799.864	2.483.072	24.324.484	17.860.302	34.981.976	4.323.836	57.166.114	30.901.850	43.781.840	6.806.908	81.490.598
2015	12.664.539	7.110.829	2.829.814	22.605.182	18.627.574	40.641.441	4.346.398	63.615.413	31.292.113	47.752.270	7.176.212	86.220.595	

C A B O T A G E M	2006	966.114	367.782	1.714.116	3.048.012	970.369	859.541	2.990.167	4.820.077	1.936.483	1.227.323	4.704.283	7.868.089
	2007	1.088.674	391.929	1.315.619	2.796.222	1.223.312	1.136.180	3.587.090	5.946.582	2.311.986	1.528.109	4.902.709	8.742.804
	2008	991.990	278.740	1.237.864	2.508.594	1.088.319	753.041	2.610.467	4.451.827	2.080.309	1.031.781	3.848.331	6.960.421
	2009	727.089	374.416	1.650.452	2.751.957	1.112.729	102.531	4.267.609	5.482.869	1.839.818	476.947	5.918.061	8.234.826
	2010	825.269	971.769	1.476.320	3.273.358	1.224.969	100.820	4.058.997	5.384.786	2.050.238	1.072.589	5.535.317	8.658.144
	2011	981.284	1.188.349	1.199.487	3.369.120	1.304.322	285.217	3.814.824	5.404.363	2.285.606	1.473.566	5.014.311	8.773.483
	2012	1.206.543	1.322.881	1.284.993	3.814.417	1.347.476	394.206	3.826.662	5.568.344	2.554.019	1.717.087	5.111.655	9.382.761
	2013	973.236	1.382.854	1.156.959	3.513.049	1.713.361	276.894	4.140.575	6.130.830	2.686.597	1.659.748	5.297.534	9.643.879
	2014	2.347.743	846.697	1.238.401	4.432.841	2.857.452	141.033	4.330.544	7.329.029	5.205.195	987.730	5.568.945	11.761.870
2015	3.118.197	669.977	1.226.169	5.014.343	3.755.367	73.435	4.896.597	8.725.399	6.873.564	743.412	6.122.766	13.739.742	

T O T A L	2006	8.734.553	7.367.546	3.466.858	19.568.957	17.105.809	17.968.019	8.548.870	43.622.698	25.840.362	25.335.565	12.015.728	63.191.655
	2007	9.539.548	9.621.690	3.032.145	22.193.383	17.582.267	18.990.935	9.744.179	46.317.381	27.121.815	28.612.625	12.776.324	68.510.764
	2008	11.318.678	9.116.402	3.140.997	23.576.077	16.544.275	19.413.287	8.042.577	44.000.139	27.862.953	28.529.689	11.183.574	67.576.216
	2009	8.527.015	6.789.155	3.447.768	18.763.938	15.729.986	25.506.618	8.836.872	50.073.476	24.257.001	32.295.773	12.284.640	68.837.414
	2010	12.096.385	9.717.697	4.530.100	26.344.182	17.065.027	29.395.514	8.483.384	54.943.925	29.161.412	39.113.211	13.013.484	81.288.107
	2011	13.000.355	11.122.544	4.537.421	28.660.320	16.859.893	27.791.357	8.650.381	53.301.631	29.860.248	38.913.901	13.187.802	81.961.951
	2012	13.335.685	10.075.980	3.804.831	27.216.496	18.096.206	32.522.841	9.184.897	59.803.944	31.431.891	42.598.821	12.989.728	87.020.440
	2013	14.613.004	10.494.042	3.508.783	28.615.829	19.207.620	38.698.939	9.934.657	67.841.216	33.820.624	49.192.981	13.443.440	96.457.045
	2014	15.389.291	9.646.561	3.721.473	28.757.325	20.717.754	35.123.009	8.654.380	64.495.143	36.107.045	44.769.570	12.375.853	93.252.468
2015	15.782.736	7.780.806	4.055.983	27.619.525	22.382.941	40.714.876	9.242.995	72.340.812	38.165.677	48.495.682	13.298.978	99.960.337	

EM TONELADAS	<b>MOVIMENTO NO PORTO DE SANTOS</b>	CODESP - FL. 04 ESTATÍSTICA - OUT / 15
-----------------	-------------------------------------	---

ESPECIFICAÇÃO	IMPORTAÇÃO				EXPORTAÇÃO				TOTAL			
	Carga Geral	Sólidos a Granel	Líquidos a Granel	Soma	Carga Geral	Sólidos a Granel	Líquidos a Granel	Soma	Carga Geral	Sólidos a Granel	Líquidos a Granel	Soma

**NO MES**

LONGO CURSO	Cais Público	12.244	242.145	262.402	516.791	276.453	3.570.324	468.409	4.315.186	288.697	3.812.469	730.811	4.831.977
	T. Privado	1.092.800	178.427	-	1.271.227	1.610.801	1.451.860	-	3.062.661	2.703.601	1.630.287	-	4.333.888
	T. Uso Privativo	168.581	393.648	63.848	626.077	295.962	33.125	104.731	433.818	464.543	426.773	168.579	1.059.895
	SOMA	1.273.625	814.220	326.250	2.414.095	2.183.216	5.055.309	573.140	7.811.665	3.456.841	5.869.529	899.390	10.225.760
CABO-TAGEM	Cais Público	-	29.010	102.234	131.244	616	7.421	275.528	283.565	616	36.431	377.762	414.809
	T. Privado	196.308	-	-	196.308	199.792	-	-	199.792	396.100	-	-	396.100
	T. Uso Privativo	115.542	-	27.493	143.035	133.692	-	-	133.692	249.234	-	27.493	276.727
	SOMA	311.850	29.010	129.727	470.587	334.100	7.421	275.528	617.049	645.950	36.431	405.255	1.087.636
TOTAL	Cais Público	12.244	271.155	364.636	648.035	277.069	3.577.745	743.937	4.598.751	289.313	3.848.900	1.108.573	5.246.786
	T. Privado	1.289.108	178.427	-	1.467.535	1.810.593	1.451.860	-	3.262.453	3.099.701	1.630.287	-	4.729.988
	T. Uso Privativo	284.123	393.648	91.341	769.112	429.654	33.125	104.731	567.510	713.777	426.773	196.072	1.336.622
	TOTAL	1.585.475	843.230	455.977	2.884.682	2.517.316	5.062.730	848.668	8.428.714	4.102.791	5.905.960	1.304.645	11.313.396

**ACUMULADO**

LONGO CURSO	Cais Público	370.646	2.491.730	2.460.010	5.322.386	2.638.093	26.446.909	3.715.442	32.800.444	3.008.739	28.938.639	6.175.452	38.122.830
	T. Privado	10.760.196	1.287.990	-	12.048.186	13.957.960	12.769.616	-	26.727.576	24.718.156	14.057.606	-	38.775.762
	T. Uso Privativo	1.533.697	3.331.109	369.804	5.234.610	2.031.521	1.424.916	630.956	4.087.393	3.565.218	4.756.025	1.000.760	9.322.003
	SOMA	12.664.539	7.110.829	2.829.814	22.605.182	18.627.574	40.641.441	4.346.398	63.615.413	31.292.113	47.752.270	7.176.212	86.220.595
CABO-TAGEM	Cais Público	6.062	413.475	822.022	1.241.559	27.346	49.466	4.858.325	4.935.137	33.408	462.941	5.680.347	6.176.696
	T. Privado	2.325.345	158	-	2.325.503	2.481.755	-	-	2.481.755	4.807.100	158	-	4.807.258
	T. Uso Privativo	786.790	256.344	404.147	1.447.281	1.246.266	23.969	38.272	1.308.507	2.033.056	280.313	442.419	2.755.788
	SOMA	3.118.197	669.977	1.226.169	5.014.343	3.755.367	73.435	4.896.597	8.725.399	6.873.564	743.412	6.122.766	13.739.742
TOTAL	Cais Público	376.708	2.905.205	3.282.032	6.563.945	2.665.439	26.496.375	8.573.767	37.735.581	3.042.147	29.401.580	11.855.799	44.299.526
	T. Privado	13.085.541	1.288.148	-	14.373.689	16.439.715	12.769.616	-	29.209.331	29.525.256	14.057.764	-	43.583.020
	T. Uso Privativo	2.320.487	3.587.453	773.951	6.681.891	3.277.787	1.448.885	669.228	5.395.900	5.598.274	5.036.338	1.443.179	12.077.791
	TOTAL	15.782.736	7.780.806	4.055.983	27.619.525	22.382.941	40.714.876	9.242.995	72.340.812	38.165.677	48.495.682	13.298.978	99.960.337

EM TONELADAS	<b>COMPARATIVO DOS TOTAIS MOVIMENTADOS PORTO DE SANTOS</b>	CODESP - FL.05 ESTATÍSTICA - OUT / 15
-----------------	--	--

Ano Mês	2010	2011	2012	2013	2014	Média 2010 / 2014	2015	Diferenças			
								2015 - Média	%	2015-2014	%

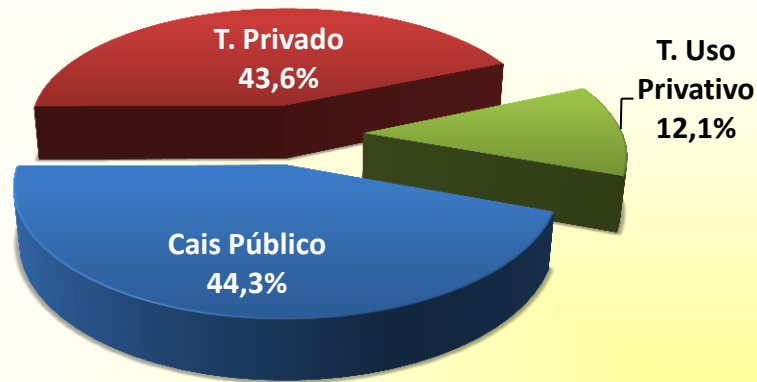
Janeiro	6.089.904	6.317.778	6.281.231	7.974.877	6.893.157	6.711.389	7.507.230	795.841	12	614.073	9
Fevereiro	6.269.339	6.129.410	7.180.001	7.499.750	7.802.702	6.976.240	8.541.527	1.565.287	22	738.825	9
Março	7.849.870	7.794.313	8.595.005	9.399.252	10.444.475	8.816.583	10.312.506	1.495.923	17	-131.969	-1
Abril	7.389.073	8.484.823	8.404.551	9.710.768	9.058.232	8.609.489	9.461.437	851.948	10	403.205	4
Mai	8.945.912	7.874.468	8.232.209	9.867.657	8.870.003	8.758.050	10.083.859	1.325.809	15	1.213.856	14
Junho	8.268.617	9.020.908	8.356.443	9.324.917	9.825.879	8.959.353	9.293.424	334.071	4	-532.455	-5
Julho	8.650.821	9.433.967	9.539.805	10.469.552	10.081.424	9.635.114	11.080.400	1.445.286	15	998.976	10
Agosto	9.419.653	9.249.963	10.547.861	11.358.354	10.733.581	10.261.882	11.365.789	1.103.907	11	632.208	6
Setembro	8.910.299	8.916.812	9.733.933	10.189.864	9.296.500	9.409.482	11.000.769	1.591.287	17	1.704.269	18
Outubro	9.494.619	8.739.509	10.149.401	10.662.052	10.246.082	9.858.333	11.313.396	1.455.063	15	1.067.314	10
Novembro	-	-	-	-	-	-	-	-	-	-	-
Dezembro	-	-	-	-	-	-	-	-	-	-	-

<b>Total</b>	<b>81.288.107</b>	<b>81.961.951</b>	<b>87.020.440</b>	<b>96.457.043</b>	<b>93.252.035</b>	<b>87.995.915</b>	<b>99.960.337</b>	<b>11.964.422</b>	<b>14</b>	<b>6.708.302</b>	<b>7</b>
--------------	-------------------	-------------------	-------------------	-------------------	-------------------	-------------------	-------------------	-------------------	-----------	------------------	----------

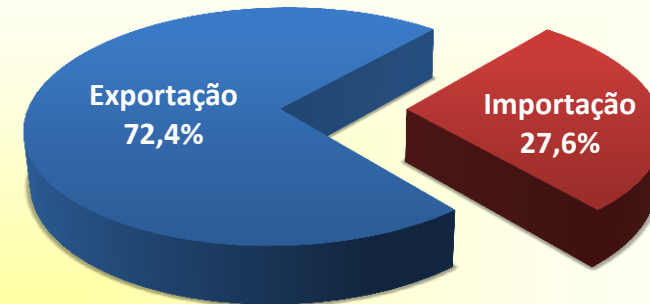
Média Mensal	8.128.811	8.196.195	8.702.044	9.645.704	9.325.204	8.799.592	9.996.034	1.196.442	14	670.830	7
--------------	-----------	-----------	-----------	-----------	-----------	-----------	-----------	-----------	----	---------	---

Total Jan / Out 2015 = 99.960.337 toneladas

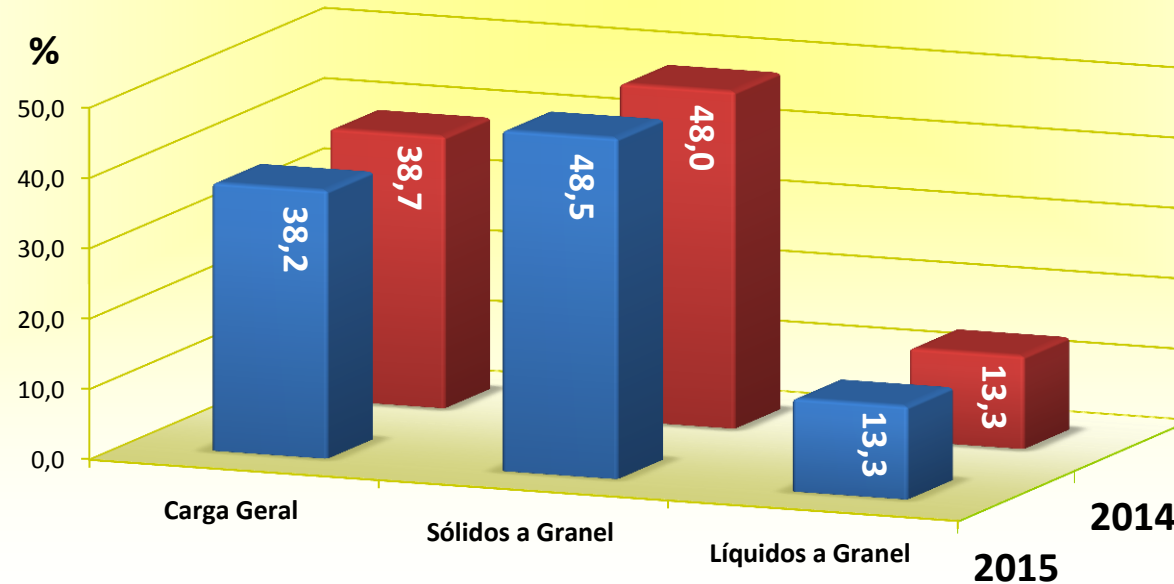
## TIPO DE CAIS



## SENTIDO DA CARGA



## NATUREZA DA MERCADORIA



EM TONELADAS	<b>EVOLUÇÃO DA MOVIMENTAÇÃO MENSAL</b> <b>PORTO DE SANTOS</b>	CODESP - FL.07 ESTATÍSTICA - OUT / 15
-----------------	--	--

MÊS	CARGA GERAL			SÓLIDOS A GRANEL			LÍQUIDOS A GRANEL			TOTAL		
	Longo Curso	Cabotagem	Soma	Longo Curso	Cabotagem	Soma	Longo Curso	Cabotagem	Soma	Longo Curso	Cabotagem	Soma

### IMPORTAÇÃO

JANEIRO	1.231.539	232.172	1.463.711	693.755	121.761	815.516	241.646	78.549	320.195	2.166.940	432.482	2.599.422
FEVEREIRO	1.219.627	257.628	1.477.255	592.043	96.873	688.916	416.114	100.344	516.458	2.227.784	454.845	2.682.629
MARÇO	1.325.395	340.305	1.665.700	693.452	77.017	770.469	355.895	116.688	472.583	2.374.742	534.010	2.908.752
ABRIL	1.278.107	311.050	1.589.157	639.462	70.223	709.685	275.547	64.815	340.362	2.193.116	446.088	2.639.204
MAIO	1.186.022	326.478	1.512.500	719.296	49.551	768.847	310.221	150.052	460.273	2.215.539	526.081	2.741.620
JUNHO	1.211.197	319.504	1.530.701	685.059	74.069	759.128	233.900	158.562	392.462	2.130.156	552.135	2.682.291
JULHO	1.464.072	365.983	1.830.055	715.037	77.937	792.974	206.527	166.678	373.205	2.385.636	610.598	2.996.234
AGOSTO	1.336.522	312.012	1.648.534	768.841	35.612	804.453	181.389	131.996	313.385	2.286.752	479.620	2.766.372
SETEMBRO	1.138.546	341.296	1.479.842	788.683	37.924	826.607	283.356	128.766	412.122	2.210.585	507.986	2.718.571
OUTUBRO	1.273.625	311.850	1.585.475	814.220	29.010	843.230	326.250	129.727	455.977	2.414.095	470.587	2.884.682
NOVEMBRO	-	-	-	-	-	-	-	-	-	-	-	-
DEZEMBRO	-	-	-	-	-	-	-	-	-	-	-	-
TOTAL	12.664.652	3.118.278	15.782.930	7.109.848	669.977	7.779.825	2.830.845	1.226.177	4.057.022	22.605.345	5.014.432	27.619.777

### EXPORTAÇÃO

JANEIRO	1.545.979	365.146	1.911.125	1.909.157	23.969	1.933.126	451.337	612.277	1.063.614	3.906.473	1.001.392	4.907.865
FEVEREIRO	1.479.664	345.265	1.824.929	3.216.347	-	3.216.347	333.938	483.737	817.675	5.029.949	829.002	5.858.951
MARÇO	1.866.328	402.935	2.269.263	4.163.701	9.681	4.173.382	401.707	559.457	961.164	6.431.736	972.073	7.403.809
ABRIL	1.702.461	359.693	2.062.154	3.939.817	-	3.939.817	312.686	507.634	820.320	5.954.964	867.327	6.822.291
MAIO	2.040.203	353.463	2.393.666	4.144.094	-	4.144.094	427.052	377.481	804.533	6.611.349	730.944	7.342.293
JUNHO	1.879.973	433.095	2.313.068	3.425.168	32.366	3.457.534	351.033	489.551	840.584	5.656.174	955.012	6.611.186
JULHO	2.002.645	376.962	2.379.607	4.657.135	-	4.657.135	425.647	621.829	1.047.476	7.085.427	998.791	8.084.218
AGOSTO	2.083.642	383.094	2.466.736	5.077.862	-	5.077.862	579.702	475.163	1.054.865	7.741.206	858.257	8.599.463
SETEMBRO	1.843.581	401.692	2.245.273	5.052.855	-	5.052.855	490.167	493.961	984.128	7.386.603	895.653	8.282.256
OUTUBRO	2.183.216	334.100	2.517.316	5.055.309	7.421	5.062.730	573.140	275.528	848.668	7.811.665	617.049	8.428.714
NOVEMBRO	-	-	-	-	-	-	-	-	-	-	-	-
DEZEMBRO	-	-	-	-	-	-	-	-	-	-	-	-
TOTAL	18.627.692	3.755.445	22.383.137	40.641.445	73.437	40.714.882	4.346.409	4.896.618	9.243.027	63.615.546	8.725.500	72.341.046

EM TONELADAS	<b>EVOLUÇÃO DA MOVIMENTAÇÃO MENSAL</b> <b>PORTO ORGANIZADO</b>	CODESP - FL.08 ESTATÍSTICA - OUT / 15
-----------------	---	--

MÊS	CARGA GERAL			SÓLIDOS A GRANEL			LÍQUIDOS A GRANEL			TOTAL		
	Longo Curso	Cabotagem	Soma	Longo Curso	Cabotagem	Soma	Longo Curso	Cabotagem	Soma	Longo Curso	Cabotagem	Soma

#### IMPORTAÇÃO

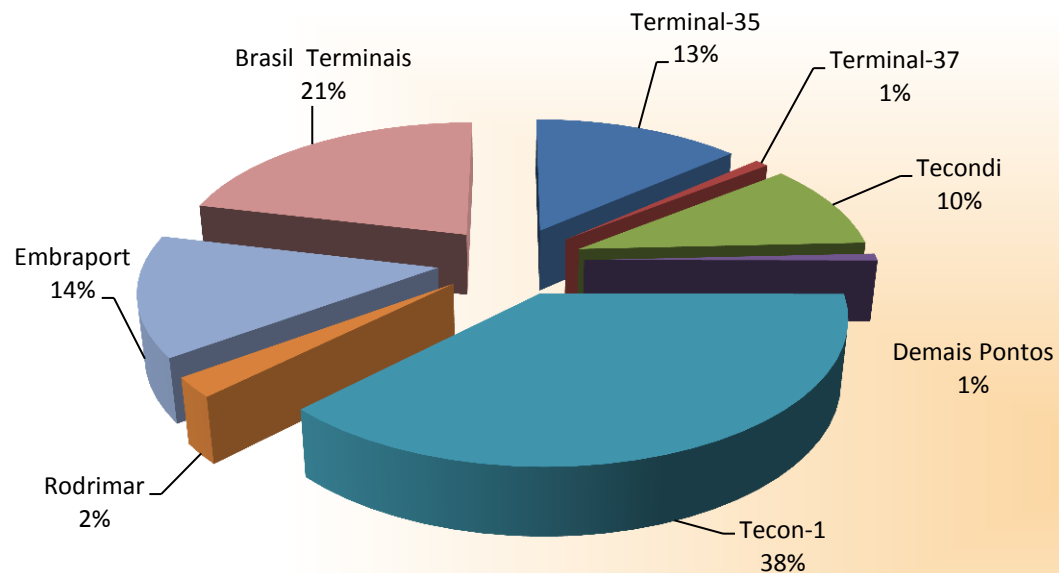
JANEIRO	1.091.785	174.113	1.265.898	380.470	52.712	433.182	204.004	78.549	282.553	1.676.259	305.374	1.981.633
FEVEREIRO	1.083.823	187.032	1.270.855	204.551	28.245	232.796	401.162	100.344	501.506	1.689.536	315.621	2.005.157
MARÇO	1.191.043	270.786	1.461.829	443.194	26.660	469.854	323.959	116.688	440.647	1.958.196	414.134	2.372.330
ABRIL	1.103.182	233.573	1.336.755	232.867	70.223	303.090	260.605	64.815	325.420	1.596.654	368.611	1.965.265
MAIO	1.076.274	259.652	1.335.926	403.021	27.202	430.223	266.166	150.052	416.218	1.745.461	436.906	2.182.367
JUNHO	1.061.242	247.814	1.309.056	456.041	38.398	494.439	218.952	158.562	377.514	1.736.235	444.774	2.181.009
JULHO	1.300.061	266.873	1.566.934	379.586	67.647	447.233	177.699	166.678	344.377	1.857.346	501.198	2.358.544
AGOSTO	1.137.548	235.048	1.372.596	404.290	35.612	439.902	161.589	131.996	293.585	1.703.427	402.656	2.106.083
SETEMBRO	980.940	254.219	1.235.159	454.131	37.924	492.055	253.476	128.766	382.242	1.688.547	420.909	2.109.456
OUTUBRO	1.105.044	196.308	1.301.352	420.572	29.010	449.582	293.898	129.727	423.625	1.819.514	355.045	2.174.559
NOVEMBRO	-	-	-	-	-	-	-	-	-	-	-	-
DEZEMBRO	-	-	-	-	-	-	-	-	-	-	-	-
<b>T O T A L</b>	<b>11.130.942</b>	<b>2.325.418</b>	<b>13.456.360</b>	<b>3.778.723</b>	<b>413.633</b>	<b>4.192.356</b>	<b>2.561.510</b>	<b>1.226.177</b>	<b>3.787.687</b>	<b>17.471.175</b>	<b>3.965.228</b>	<b>21.436.403</b>

#### EXPORTAÇÃO

JANEIRO	1.445.365	270.534	1.715.899	1.909.157	-	1.909.157	451.337	612.277	1.063.614	3.805.859	882.811	4.688.670
FEVEREIRO	1.315.080	236.142	1.551.222	3.216.347	-	3.216.347	333.938	483.737	817.675	4.865.365	719.879	5.585.244
MARÇO	1.727.408	263.809	1.991.217	4.163.701	9.681	4.173.382	401.707	559.457	961.164	6.292.816	832.947	7.125.763
ABRIL	1.541.952	235.260	1.777.212	3.939.817	-	3.939.817	312.686	507.634	820.320	5.794.455	742.894	6.537.349
MAIO	1.870.015	244.327	2.114.342	4.144.094	-	4.144.094	427.052	377.481	804.533	6.441.161	621.808	7.062.969
JUNHO	1.647.894	241.073	1.888.967	3.425.168	32.366	3.457.534	351.033	489.551	840.584	5.424.095	762.990	6.187.085
JULHO	1.765.982	253.271	2.019.253	4.657.135	-	4.657.135	425.647	621.829	1.047.476	6.848.764	875.100	7.723.864
AGOSTO	1.774.634	269.606	2.044.240	5.077.862	-	5.077.862	579.702	475.163	1.054.865	7.432.198	744.769	8.176.967
SETEMBRO	1.620.568	276.703	1.897.271	5.052.855	-	5.052.855	490.167	493.961	984.128	7.163.590	770.664	7.934.254
OUTUBRO	1.887.254	200.408	2.087.662	5.055.309	7.421	5.062.730	573.140	275.528	848.668	7.515.703	483.357	7.999.060
NOVEMBRO	-	-	-	-	-	-	-	-	-	-	-	-
DEZEMBRO	-	-	-	-	-	-	-	-	-	-	-	-
<b>T O T A L</b>	<b>16.596.152</b>	<b>2.491.133</b>	<b>19.087.285</b>	<b>40.641.445</b>	<b>49.468</b>	<b>40.690.913</b>	<b>4.346.409</b>	<b>4.896.618</b>	<b>9.243.027</b>	<b>61.584.006</b>	<b>7.437.219</b>	<b>69.021.225</b>

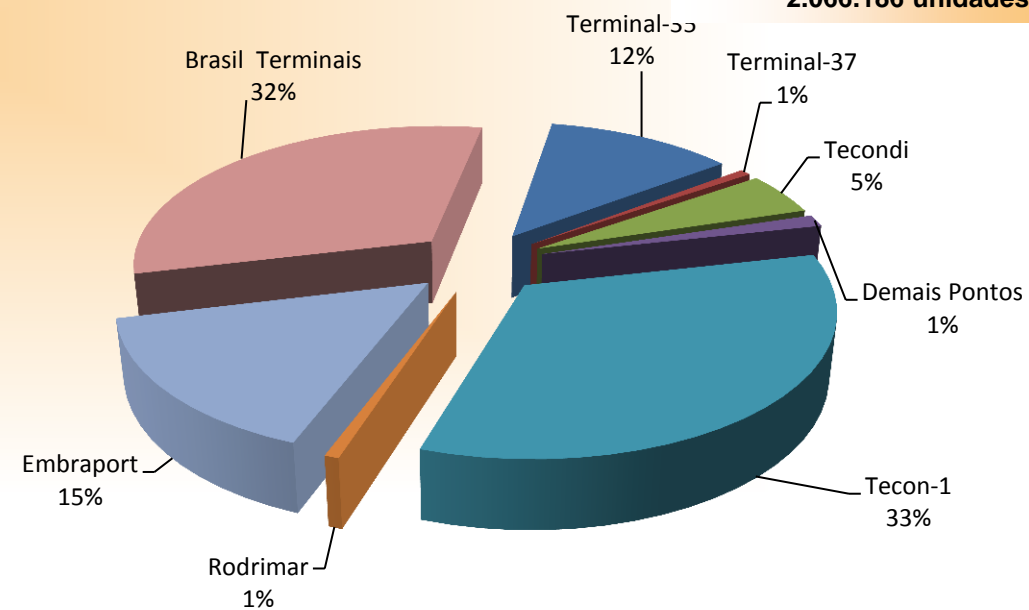
## TOTAL DO ANO - 2014

2.374.426 unidades



## ACUMULADO ATÉ O MÊS - 2015

2.066.186 unidades



EM UNIDADES  
E TONELADAS

**MOVIMENTO MENSAL DE CONTÊINERES  
PORTO DE SANTOS**

CODESP - FL.10  
ESTATÍSTICA - OUT / 15

**TOTAL**

Local	Tecon-1		Terminal 37		Terminal 35		Tecondi		Rodrimar		Embraport		Brasil Terminais		Demais Pontos		Total		
	Quant	Peso	Quant	Peso	Quant	Peso	Quant	Peso	Quant	Peso	Quant	Peso	Quant	Peso	Quant	Peso	Quant	TEU	Peso

**LONGO CURSO**

Cheios	20	25.612	523.973	219	5.176	7.981	173.125	1.515	30.849	7	120	9.145	199.114	21.469	483.568	966	25.783	66.914	66.914	1.441.708
	40	27.634	606.078	437	11.600	8.009	170.530	1.953	44.810	1	19	9.610	201.045	22.091	510.253	215	4.941	69.950	139.900	1.549.276
	Soma	53.246	1.130.051	656	16.776	15.990	343.655	3.468	75.659	8	139	18.755	400.159	43.560	993.821	1.181	30.724	136.864	206.814	2.990.984
Vazios	20	4.611	10.498	16	39	991	2.301	246	584	4	6	5.198	12.358	8.715	19.154	721	1.666	20.502	20.502	46.606
	40	6.329	24.831	140	545	2.195	8.944	674	2.800	2	10	4.989	20.967	9.258	39.152	122	669	23.709	47.418	97.918
	Soma	10.940	35.329	156	584	3.186	11.245	920	3.384	6	16	10.187	33.325	17.973	58.306	843	2.335	44.211	67.920	144.524
Total	20	30.223	534.471	235	5.215	8.972	175.426	1.761	31.433	11	126	14.343	211.472	30.184	502.722	1.687	27.449	87.416	87.416	1.488.314
	40	33.963	630.909	577	12.145	10.204	179.474	2.627	47.610	3	29	14.599	222.012	31.349	549.405	337	5.610	93.659	187.318	1.647.194
	Soma	64.186	1.165.380	812	17.360	19.176	354.900	4.388	79.043	14	155	28.942	433.484	61.533	1.052.127	2.024	33.059	181.075	274.734	3.135.508

**CABOTAGEM**

Cheios	20	6.163	139.515	47	1.256	156	3.299	-	-	-	-	3.267	73.810	1.683	38.538	-	-	11.316	11.316	256.418
	40	5.717	128.197	80	2.234	611	15.830	-	-	-	-	7.204	152.200	1.504	36.645	-	-	15.116	30.232	335.106
	Soma	11.880	267.712	127	3.490	767	19.129	-	-	-	-	10.471	226.010	3.187	75.183	-	-	26.432	41.548	591.524
Vazios	20	1.300	2.958	143	327	1.133	2.565	-	-	-	-	1.146	2.716	816	1.794	-	-	4.538	4.538	10.360
	40	2.139	8.404	540	2.133	1.129	4.554	-	-	-	-	1.890	7.912	1.842	7.775	-	-	7.540	15.080	30.778
	Soma	3.439	11.362	683	2.460	2.262	7.119	-	-	-	-	3.036	10.628	2.658	9.569	-	-	12.078	19.618	41.138
Total	20	7.463	142.473	190	1.583	1.289	5.864	-	-	-	-	4.413	76.526	2.499	40.332	-	-	15.854	15.854	266.778
	40	7.856	136.601	620	4.367	1.740	20.384	-	-	-	-	9.094	160.112	3.346	44.420	-	-	22.656	45.312	365.884
	Soma	15.319	279.074	810	5.950	3.029	26.248	-	-	-	-	13.507	236.638	5.845	84.752	-	-	38.510	61.166	632.662

**TOTAL**

Cheios	20	31.775	663.488	266	6.432	8.137	176.424	1.515	30.849	7	120	12.412	272.924	23.152	522.106	966	25.783	78.230	78.230	1.698.126
	40	33.351	734.275	517	13.834	8.620	186.360	1.953	44.810	1	19	16.814	353.245	23.595	546.898	215	4.941	85.066	170.132	1.884.382
	Soma	65.126	1.397.763	783	20.266	16.757	362.784	3.468	75.659	8	139	29.226	626.169	46.747	1.069.004	1.181	30.724	163.296	248.362	3.582.508
Vazios	20	5.911	13.456	159	366	2.124	4.866	246	584	4	6	6.344	15.074	9.531	20.948	721	1.666	25.040	25.040	56.966
	40	8.468	33.235	680	2.678	3.324	13.498	674	2.800	2	10	6.879	28.879	11.100	46.927	122	669	31.249	62.498	128.696
	Soma	14.379	46.691	839	3.044	5.448	18.364	920	3.384	6	16	13.223	43.953	20.631	67.875	843	2.335	56.289	87.538	185.662
Total	20	37.686	676.944	425	6.798	10.261	181.290	1.761	31.433	11	126	18.756	287.998	32.683	543.054	1.687	27.449	103.270	103.270	1.755.092
	40	41.819	767.510	1.197	16.512	11.944	199.858	2.627	47.610	3	29	23.693	382.124	34.695	593.825	337	5.610	116.315	232.630	2.013.078
	Soma	79.505	1.444.454	1.622	23.310	22.205	381.148	4.388	79.043	14	155	42.449	670.122	67.378	1.136.879	2.024	33.059	219.585	335.900	3.768.170

EM UNIDADES  
E TONELADAS

**MOVIMENTO MENSAL DE CONTÊINERES  
PORTO DE SANTOS**

CODESP - FL.10-A  
ESTATÍSTICA - OUT / 15

**IMPORTAÇÃO**

Local	Tecon-1		Terminal 37		Terminal 35		Tecondi		Rodrimar		Embraport		Brasil Terminais		Demais Pontos		Total		
	Quant	Peso	Quant	Peso	Quant	Peso	Quant	Peso	Quant	Peso	Quant	Peso	Quant	Peso	Quant	Peso	Quant	TEU	Peso

**LONGO CURSO**

Cheios	20	11.040	204.312	35	459	3.582	62.281	700	11.696	7	120	3.815	73.378	9.224	180.566	58	1.280	28.461	28.461	534.092
	40	13.183	250.064	126	2.979	3.925	61.921	958	17.067	1	19	4.601	74.926	11.499	223.040	93	2.030	34.386	68.772	632.046
	Soma	24.223	454.376	161	3.438	7.507	124.202	1.658	28.763	8	139	8.416	148.304	20.723	403.606	151	3.310	62.847	97.233	1.166.138
Vazios	20	3.516	8.036	14	35	601	1.423	141	341	-	-	3.965	9.361	7.185	15.771	713	1.640	16.135	16.135	36.607
	40	4.644	18.165	75	297	1.350	5.705	470	1.976	-	-	2.599	10.658	4.612	19.586	29	236	13.779	27.558	56.623
	Soma	8.160	26.201	89	332	1.951	7.128	611	2.317	-	-	6.564	20.019	11.797	35.357	742	1.876	29.914	43.693	93.230
Total	20	14.556	212.348	49	494	4.183	63.704	841	12.037	7	120	7.780	82.739	16.409	196.337	771	2.920	44.596	44.596	570.699
	40	17.827	268.229	201	3.276	5.275	67.626	1.428	19.043	1	19	7.200	85.584	16.111	242.626	122	2.266	48.165	96.330	688.669
	Soma	32.383	480.577	250	3.770	9.458	131.330	2.269	31.080	8	139	14.980	168.323	32.520	438.963	893	5.186	92.761	140.926	1.259.368

**CABOTAGEM**

Cheios	20	3.850	88.146	21	576	49	950	-	-	-	-	1.642	39.336	702	16.350	-	-	6.264	6.264	145.358
	40	2.380	53.069	37	1.059	249	6.509	-	-	-	-	3.661	70.126	370	9.336	-	-	6.697	13.394	140.099
	Soma	6.230	141.215	58	1.635	298	7.459	-	-	-	-	5.303	109.462	1.072	25.686	-	-	12.961	19.658	285.457
Vazios	20	749	1.711	114	268	805	1.828	-	-	-	-	633	1.496	711	1.562	-	-	3.012	3.012	6.865
	40	1.176	4.629	452	1.797	797	3.191	-	-	-	-	1.098	4.565	1.288	5.251	-	-	4.811	9.622	19.433
	Soma	1.925	6.340	566	2.065	1.602	5.019	-	-	-	-	1.731	6.061	1.999	6.813	-	-	7.823	12.634	26.298
Total	20	4.599	89.857	135	844	854	2.778	-	-	-	-	2.275	40.832	1.413	17.912	-	-	9.276	9.276	152.223
	40	3.556	57.698	489	2.856	1.046	9.700	-	-	-	-	4.759	74.691	1.658	14.587	-	-	11.508	23.016	159.532
	Soma	8.155	147.555	624	3.700	1.900	12.478	-	-	-	-	7.034	115.523	3.071	32.499	-	-	20.784	32.292	311.755

**TOTAL**

Cheios	20	14.890	292.458	56	1.035	3.631	63.231	700	11.696	7	120	5.457	112.714	9.926	196.916	58	1.280	34.725	34.725	679.450
	40	15.563	303.133	163	4.038	4.174	68.430	958	17.067	1	19	8.262	145.052	11.869	232.376	93	2.030	41.083	82.166	772.145
	Soma	30.453	595.591	219	5.073	7.805	131.661	1.658	28.763	8	139	13.719	257.766	21.795	429.292	151	3.310	75.808	116.891	1.451.595
Vazios	20	4.265	9.747	128	303	1.406	3.251	141	341	-	-	4.598	10.857	7.896	17.333	713	1.640	19.147	19.147	43.472
	40	5.820	22.794	527	2.094	2.147	8.896	470	1.976	-	-	3.697	15.223	5.900	24.837	29	236	18.590	37.180	76.056
	Soma	10.085	32.541	655	2.397	3.553	12.147	611	2.317	-	-	8.295	26.080	13.796	42.170	742	1.876	37.737	56.327	119.528
Total	20	19.155	302.205	184	1.338	5.037	66.482	841	12.037	7	120	10.055	123.571	17.822	214.249	771	2.920	53.872	53.872	722.922
	40	21.383	325.927	690	6.132	6.321	77.326	1.428	19.043	1	19	11.959	160.275	17.769	257.213	122	2.266	59.673	119.346	848.201
	Soma	40.538	628.132	874	7.470	11.358	143.808	2.269	31.080	8	139	22.014	283.846	35.591	471.462	893	5.186	113.545	173.218	1.571.123

EM UNIDADES  
E TONELADAS**MOVIMENTO MENSAL DE CONTÊINERES  
PORTO DE SANTOS**CODESP - FL.10-B  
ESTATÍSTICA - OUT / 15**EXPORTAÇÃO**

Local	Tecon-1		Terminal 37		Terminal 35		Tecondi		Rodrimar		Embraport		Brasil Terminais		Demais Pontos		Total		
	Quant	Peso	Quant	Peso	Quant	Peso	Quant	Peso	Quant	Peso	Quant	Peso	Quant	Peso	Quant	Peso	Quant	TEU	Peso

**LONGO CURSO**

Cheios	20	14.572	319.661	184	4.717	4.399	110.844	815	19.153	-	-	5.330	125.736	12.245	303.002	908	24.503	38.453	38.453	907.616
	40	14.451	356.014	311	8.621	4.084	108.609	995	27.743	-	-	5.009	126.119	10.592	287.213	122	2.911	35.564	71.128	917.230
	Soma	29.023	675.675	495	13.338	8.483	219.453	1.810	46.896	-	-	10.339	251.855	22.837	590.215	1.030	27.414	74.017	109.581	1.824.846
Vazios	20	1.095	2.462	2	4	390	878	105	243	4	6	1.233	2.997	1.530	3.383	8	26	4.367	4.367	9.999
	40	1.685	6.666	65	248	845	3.239	204	824	2	10	2.390	10.309	4.646	19.566	93	433	9.930	19.860	41.295
	Soma	2.780	9.128	67	252	1.235	4.117	309	1.067	6	16	3.623	13.306	6.176	22.949	101	459	14.297	24.227	51.294
Total	20	15.667	322.123	186	4.721	4.789	111.722	920	19.396	4	6	6.563	128.733	13.775	306.385	916	24.529	42.820	42.820	917.615
	40	16.136	362.680	376	8.869	4.929	111.848	1.199	28.567	2	10	7.399	136.428	15.238	306.779	215	3.344	45.494	90.988	958.525
	Soma	31.803	684.803	562	13.590	9.718	223.570	2.119	47.963	6	16	13.962	265.161	29.013	613.164	1.131	27.873	88.314	133.808	1.876.140

**CABOTAGEM**

Cheios	20	2.313	51.369	26	680	107	2.349	-	-	-	-	1.625	34.474	981	22.188	-	-	5.052	5.052	111.060
	40	3.337	75.128	43	1.175	362	9.321	-	-	-	-	3.543	82.074	1.134	27.309	-	-	8.419	16.838	195.007
	Soma	5.650	126.497	69	1.855	469	11.670	-	-	-	-	5.168	116.548	2.115	49.497	-	-	13.471	21.890	306.067
Vazios	20	551	1.247	29	59	328	737	-	-	-	-	513	1.220	105	232	-	-	1.526	1.526	3.495
	40	963	3.775	88	336	332	1.363	-	-	-	-	792	3.347	554	2.524	-	-	2.729	5.458	11.345
	Soma	1.514	5.022	117	395	660	2.100	-	-	-	-	1.305	4.567	659	2.756	-	-	4.255	6.984	14.840
Total	20	2.864	52.616	55	739	435	3.086	-	-	-	-	2.138	35.694	1.086	22.420	-	-	6.578	6.578	114.555
	40	4.300	78.903	131	1.511	694	10.684	-	-	-	-	4.335	85.421	1.688	29.833	-	-	11.148	22.296	206.352
	Soma	7.164	131.519	186	2.250	1.129	13.770	-	-	-	-	6.473	121.115	2.774	52.253	-	-	17.726	28.874	320.907

**TOTAL**

Cheios	20	16.885	371.030	210	5.397	4.506	113.193	815	19.153	-	-	6.955	160.210	13.226	325.190	908	24.503	43.505	43.505	1.018.676
	40	17.788	431.142	354	9.796	4.446	117.930	995	27.743	-	-	8.552	208.193	11.726	314.522	122	2.911	43.983	87.966	1.112.237
	Soma	34.673	802.172	564	15.193	8.952	231.123	1.810	46.896	-	-	15.507	368.403	24.952	639.712	1.030	27.414	87.488	131.471	2.130.913
Vazios	20	1.646	3.709	31	63	718	1.615	105	243	4	6	1.746	4.217	1.635	3.615	8	26	5.893	5.893	13.494
	40	2.648	10.441	153	584	1.177	4.602	204	824	2	10	3.182	13.656	5.200	22.090	93	433	12.659	25.318	52.640
	Soma	4.294	14.150	184	647	1.895	6.217	309	1.067	6	16	4.928	17.873	6.835	25.705	101	459	18.552	31.211	66.134
Total	20	18.531	374.739	241	5.460	5.224	114.808	920	19.396	4	6	8.701	164.427	14.861	328.805	916	24.529	49.398	49.398	1.032.170
	40	20.436	441.583	507	10.380	5.623	122.532	1.199	28.567	2	10	11.734	221.849	16.926	336.612	215	3.344	56.642	113.284	1.164.877
	Soma	38.967	816.322	748	15.840	10.847	237.340	2.119	47.963	6	16	20.435	386.276	31.787	665.417	1.131	27.873	106.040	162.682	2.197.047

EM UNIDADES  
E TONELADASMOVIMENTO ACUMULADO DE CONTÊINERES  
PORTO DE SANTOSCODESP - FL.11  
ESTATÍSTICA - OUT / 15

## TOTAL

Local	Tecon-1		Terminal 37		Terminal 35		Tecondi		Rodrimar		Embraport		Brasil Terminais		Demais Pontos		Total		
	Quant	Peso	Quant	Peso	Quant	Peso	Quant	Peso	Quant	Peso	Quant	Peso	Quant	Peso	Quant	Peso	Quant	TEU	Peso

## LONGO CURSO

Cheios	20	195.379	3.903.151	4.254	100.069	59.718	1.171.963	39.954	846.269	5.097	116.607	57.029	1.152.682	215.971	4.859.416	8.328	223.121	585.730	585.730	12.373.278
	40	229.204	4.967.828	3.816	86.633	89.996	1.726.191	37.343	788.945	7.855	194.350	69.202	1.392.520	207.741	4.804.940	1.996	43.223	647.153	1.294.306	14.004.630
	Soma	424.583	8.870.979	8.070	186.702	149.714	2.898.154	77.297	1.635.214	12.952	310.957	126.231	2.545.202	423.712	9.664.356	10.324	266.344	1.232.883	1.880.036	26.377.908
Vazios	20	44.101	99.654	1.785	4.020	19.578	44.592	9.402	21.650	325	779	27.555	66.571	70.925	155.451	5.595	13.048	179.266	179.266	405.765
	40	75.607	295.756	1.088	4.545	41.197	166.651	13.498	55.021	385	1.719	47.606	208.303	71.880	290.755	1.094	5.634	252.355	504.710	1.028.384
	Soma	119.708	395.410	2.873	8.565	60.775	211.243	22.900	76.671	710	2.498	75.161	274.874	142.805	446.206	6.689	18.682	431.621	683.976	1.434.149
Total	20	239.480	4.002.805	6.039	104.089	79.296	1.216.555	49.356	867.919	5.422	117.386	84.584	1.219.253	286.896	5.014.867	13.923	236.169	764.996	764.996	12.779.043
	40	304.811	5.263.584	4.904	91.178	131.193	1.892.842	50.841	843.966	8.240	196.069	116.808	1.600.823	279.621	5.095.695	3.090	48.857	899.508	1.799.016	15.033.014
	Soma	544.291	9.266.389	10.943	195.267	210.489	3.109.397	100.197	1.711.885	13.662	313.455	201.392	2.820.076	566.517	10.110.562	17.013	285.026	1.664.504	2.564.012	27.812.057

## CABOTAGEM

Cheios	20	61.895	1.398.183	194	4.630	1.775	35.857	1	29	-	-	22.085	486.234	44.742	1.071.002	320	3.185	131.012	131.012	2.999.120
	40	58.659	1.309.400	283	7.789	8.344	220.149	-	-	-	-	61.918	1.296.823	20.161	481.385	-	-	149.365	298.730	3.315.546
	Soma	120.554	2.707.583	477	12.419	10.119	256.006	1	29	-	-	84.003	1.783.057	64.903	1.552.387	320	3.185	280.377	429.742	6.314.666
Vazios	20	16.529	37.369	863	1.967	7.310	16.469	-	-	-	-	13.621	31.852	12.650	27.762	65	214	51.038	51.038	115.633
	40	20.301	79.473	2.369	9.256	17.680	72.275	-	-	-	-	21.911	89.888	8.006	32.454	-	-	70.267	140.534	283.346
	Soma	36.830	116.842	3.232	11.223	24.990	88.744	-	-	-	-	35.532	121.740	20.656	60.216	65	214	121.305	191.572	398.979
Total	20	78.424	1.435.552	1.057	6.597	9.085	52.326	1	29	-	-	35.706	518.086	57.392	1.098.764	385	3.399	182.050	182.050	3.114.753
	40	78.960	1.388.873	2.652	17.045	26.024	292.424	-	-	-	-	83.829	1.386.711	28.167	513.839	-	-	219.632	439.264	3.598.892
	Soma	157.384	2.824.425	3.709	23.642	35.109	344.750	1	29	-	-	119.535	1.904.797	85.559	1.612.603	385	3.399	401.682	621.314	6.713.645

## TOTAL

Cheios	20	257.274	5.301.334	4.448	104.699	61.493	1.207.820	39.955	846.298	5.097	116.607	79.114	1.638.916	260.713	5.930.418	8.648	226.306	716.742	716.742	15.372.398
	40	287.863	6.277.228	4.099	94.422	98.340	1.946.340	37.343	788.945	7.855	194.350	131.120	2.689.343	227.902	5.286.325	1.996	43.223	796.518	1.593.036	17.320.176
	Soma	545.137	11.578.562	8.547	199.121	159.833	3.154.160	77.298	1.635.243	12.952	310.957	210.234	4.328.259	488.615	11.216.743	10.644	269.529	1.513.260	2.309.778	32.692.574
Vazios	20	60.630	137.023	2.648	5.987	26.888	61.061	9.402	21.650	325	779	41.176	98.423	83.575	183.213	5.660	13.262	230.304	230.304	521.398
	40	95.908	375.229	3.457	13.801	58.877	238.926	13.498	55.021	385	1.719	69.517	298.191	79.886	323.209	1.094	5.634	322.622	645.244	1.311.730
	Soma	156.538	512.252	6.105	19.788	85.765	299.987	22.900	76.671	710	2.498	110.693	396.614	163.461	506.422	6.754	18.896	552.926	875.548	1.833.128
Total	20	317.904	5.438.357	7.096	110.686	88.381	1.268.881	49.357	867.948	5.422	117.386	120.290	1.737.339	344.288	6.113.631	14.308	239.568	947.046	947.046	15.893.796
	40	383.771	6.652.457	7.556	108.223	157.217	2.185.266	50.841	843.966	8.240	196.069	200.637	2.987.534	307.788	5.609.534	3.090	48.857	1.119.140	2.238.280	18.631.906
	Soma	701.675	12.090.814	14.652	218.909	245.598	3.454.147	100.198	1.711.914	13.662	313.455	320.927	4.724.873	652.076	11.723.165	17.398	288.425	2.066.186	3.185.326	34.525.702

EM UNIDADES  
E TONELADAS

**MOVIMENTO ACUMULADO DE CONTÊINERES  
PORTO DE SANTOS**

CODESP - FL.11-A  
ESTATÍSTICA - OUT / 15

**IMPORTAÇÃO**

Local	Tecon-1		Terminal 37		Terminal 35		Tecondi		Rodrimar		Embraport		Brasil Terminais		Demais Pontos		Total		
	Quant	Peso	Quant	Peso	Quant	Peso	Quant	Peso	Quant	Peso	Quant	Peso	Quant	Peso	Quant	Peso	Quant	TEU	Peso

**LONGO CURSO**

Cheios	20	90.723	1.616.089	43	629	37.269	625.509	16.238	285.631	2.096	50.140	35.985	673.545	88.231	1.746.156	803	17.960	271.388	271.388	5.015.659
	40	124.307	2.314.759	172	4.108	56.927	847.261	20.063	365.590	2.785	70.514	41.450	700.992	115.179	2.348.314	1.037	23.349	361.920	723.840	6.674.887
	Soma	215.030	3.930.848	215	4.737	94.196	1.472.770	36.301	651.221	4.881	120.654	77.435	1.374.537	203.410	4.094.470	1.840	41.309	633.308	995.228	11.690.546
Vazios	20	23.141	52.567	1.577	3.553	3.930	9.193	6.810	15.761	277	678	13.975	33.889	53.452	117.177	5.441	12.516	108.603	108.603	245.334
	40	31.895	125.008	675	2.707	12.765	55.552	5.535	23.086	148	632	18.725	78.842	30.599	124.222	387	1.810	100.729	201.458	411.859
	Soma	55.036	177.575	2.252	6.260	16.695	64.745	12.345	38.847	425	1.310	32.700	112.731	84.051	241.399	5.828	14.326	209.332	310.061	657.193
Total	20	113.864	1.668.656	1.620	4.182	41.199	634.702	23.048	301.392	2.373	50.818	49.960	707.434	141.683	1.863.333	6.244	30.476	379.991	379.991	5.260.993
	40	156.202	2.439.767	847	6.815	69.692	902.813	25.598	388.676	2.933	71.146	60.175	779.834	145.778	2.472.536	1.424	25.159	462.649	925.298	7.086.746
	Soma	270.066	4.108.423	2.467	10.997	110.891	1.537.515	48.646	690.068	5.306	121.964	110.135	1.487.268	287.461	4.335.869	7.668	55.635	842.640	1.305.289	12.347.739

**CABOTAGEM**

Cheios	20	36.531	838.251	89	2.193	605	12.250	1	29	-	-	7.176	178.507	24.198	584.277	155	1.444	68.755	68.755	1.616.951
	40	21.436	485.892	129	3.693	3.781	102.278	-	-	-	-	27.649	521.818	5.403	143.860	-	-	58.398	116.796	1.257.541
	Soma	57.967	1.324.143	218	5.886	4.386	114.528	1	29	-	-	34.825	700.325	29.601	728.137	155	1.444	127.153	185.551	2.874.492
Vazios	20	7.583	17.260	548	1.253	5.721	12.868	-	-	-	-	9.657	22.439	2.428	5.332	64	212	26.001	26.001	59.364
	40	13.239	51.629	1.402	5.455	9.125	36.189	-	-	-	-	15.596	64.007	5.617	22.548	-	-	44.979	89.958	179.828
	Soma	20.822	68.889	1.950	6.708	14.846	49.057	-	-	-	-	25.253	86.446	8.045	27.880	64	212	70.980	115.959	239.192
Total	20	44.114	855.511	637	3.446	6.326	25.118	1	29	-	-	16.833	200.946	26.626	589.609	219	1.656	94.756	94.756	1.676.315
	40	34.675	537.521	1.531	9.148	12.906	138.467	-	-	-	-	43.245	585.825	11.020	166.408	-	-	103.377	206.754	1.437.369
	Soma	78.789	1.393.032	2.168	12.594	19.232	163.585	1	29	-	-	60.078	786.771	37.646	756.017	219	1.656	198.133	301.510	3.113.684

**TOTAL**

Cheios	20	127.254	2.454.340	132	2.822	37.874	637.759	16.239	285.660	2.096	50.140	43.161	852.052	112.429	2.330.433	958	19.404	340.143	340.143	6.632.610
	40	145.743	2.800.651	301	7.801	60.708	949.539	20.063	365.590	2.785	70.514	69.099	1.222.810	120.582	2.492.174	1.037	23.349	420.318	840.636	7.932.428
	Soma	272.997	5.254.991	433	10.623	98.582	1.587.298	36.302	651.250	4.881	120.654	112.260	2.074.862	233.011	4.822.607	1.995	42.753	760.461	1.180.779	14.565.038
Vazios	20	30.724	69.827	2.125	4.806	9.651	22.061	6.810	15.761	277	678	23.632	56.328	55.880	122.509	5.505	12.728	134.604	134.604	304.698
	40	45.134	176.637	2.077	8.162	21.890	91.741	5.535	23.086	148	632	34.321	142.849	36.216	146.770	387	1.810	145.708	291.416	591.687
	Soma	75.858	246.464	4.202	12.968	31.541	113.802	12.345	38.847	425	1.310	57.953	199.177	92.096	269.279	5.892	14.538	280.312	426.020	896.385
Total	20	157.978	2.524.167	2.257	7.628	47.525	659.820	23.049	301.421	2.373	50.818	66.793	908.380	168.309	2.452.942	6.463	32.132	474.747	474.747	6.937.308
	40	190.877	2.977.288	2.378	15.963	82.598	1.041.280	25.598	388.676	2.933	71.146	103.420	1.365.659	156.798	2.638.944	1.424	25.159	566.026	1.132.052	8.524.115
	Soma	348.855	5.501.455	4.635	23.591	130.123	1.701.100	48.647	690.097	5.306	121.964	170.213	2.274.039	325.107	5.091.886	7.887	57.291	1.040.773	1.606.799	15.461.423

EM UNIDADES  
E TONELADAS

**MOVIMENTO ACUMULADO DE CONTÊINERES  
PORTO DE SANTOS**

CODESP - FL.11-B  
ESTATÍSTICA - OUT / 15

**EXPORTAÇÃO**

Local	Tecon-1		Terminal 37		Terminal 35		Tecondi		Rodrimar		Embraport		Brasil Terminais		Demais Pontos		Total		
	Quant	Peso	Quant	Peso	Quant	Peso	Quant	Peso	Quant	Peso	Quant	Peso	Quant	Peso	Quant	Peso	Quant	TEU	Peso

**LONGO CURSO**

Cheios	20	104.656	2.287.062	4.211	99.440	22.449	546.454	23.716	560.638	3.001	66.467	21.044	479.137	127.740	3.113.260	7.525	205.161	314.342	314.342	7.357.619
	40	104.897	2.653.069	3.644	82.525	33.069	878.930	17.280	423.355	5.070	123.836	27.752	691.528	92.562	2.456.626	959	19.874	285.233	570.466	7.329.743
	Soma	209.553	4.940.131	7.855	181.965	55.518	1.425.384	40.996	983.993	8.071	190.303	48.796	1.170.665	220.302	5.569.886	8.484	225.035	599.575	884.808	14.687.362
Vazios	20	20.960	47.087	208	467	15.648	35.399	2.592	5.889	48	101	13.580	32.682	17.473	38.274	154	532	70.663	70.663	160.431
	40	43.712	170.748	413	1.838	28.432	111.099	7.963	31.935	237	1.087	28.881	129.461	41.281	166.533	707	3.824	151.626	303.252	616.525
	Soma	64.672	217.835	621	2.305	44.080	146.498	10.555	37.824	285	1.188	42.461	162.143	58.754	204.807	861	4.356	222.289	373.915	776.956
Total	20	125.616	2.334.149	4.419	99.907	38.097	581.853	26.308	566.527	3.049	66.568	34.624	511.819	145.213	3.151.534	7.679	205.693	385.005	385.005	7.518.050
	40	148.609	2.823.817	4.057	84.363	61.501	990.029	25.243	455.290	5.307	124.923	56.633	820.989	133.843	2.623.159	1.666	23.698	436.859	873.718	7.946.268
	Soma	274.225	5.157.966	8.476	184.270	99.598	1.571.882	51.551	1.021.817	8.356	191.491	91.257	1.332.808	279.056	5.774.693	9.345	229.391	821.864	1.258.723	15.464.318

**CABOTAGEM**

Cheios	20	25.364	559.932	105	2.437	1.170	23.607	-	-	-	-	14.909	307.727	20.544	486.725	165	1.741	62.257	62.257	1.382.169
	40	37.223	823.508	154	4.096	4.563	117.871	-	-	-	-	34.269	775.005	14.758	337.525	-	-	90.967	181.934	2.058.005
	Soma	62.587	1.383.440	259	6.533	5.733	141.478	-	-	-	-	49.178	1.082.732	35.302	824.250	165	1.741	153.224	244.191	3.440.174
Vazios	20	8.946	20.109	315	714	1.589	3.601	-	-	-	-	3.964	9.413	10.222	22.430	1	2	25.037	25.037	56.269
	40	7.062	27.844	967	3.801	8.555	36.086	-	-	-	-	6.315	25.881	2.389	9.906	-	-	25.288	50.576	103.518
	Soma	16.008	47.953	1.282	4.515	10.144	39.687	-	-	-	-	10.279	35.294	12.611	32.336	1	2	50.325	75.613	159.787
Total	20	34.310	580.041	420	3.151	2.759	27.208	-	-	-	-	18.873	317.140	30.766	509.155	166	1.743	87.294	87.294	1.438.438
	40	44.285	851.352	1.121	7.897	13.118	153.957	-	-	-	-	40.584	800.886	17.147	347.431	-	-	116.255	232.510	2.161.523
	Soma	78.595	1.431.393	1.541	11.048	15.877	181.165	-	-	-	-	59.457	1.118.026	47.913	856.586	166	1.743	203.549	319.804	3.599.961

**TOTAL**

Cheios	20	130.020	2.846.994	4.316	101.877	23.619	570.061	23.716	560.638	3.001	66.467	35.953	786.864	148.284	3.599.985	7.690	206.902	376.599	376.599	8.739.788
	40	142.120	3.476.577	3.798	86.621	37.632	996.801	17.280	423.355	5.070	123.836	62.021	1.466.533	107.320	2.794.151	959	19.874	376.200	752.400	9.387.748
	Soma	272.140	6.323.571	8.114	188.498	61.251	1.566.862	40.996	983.993	8.071	190.303	97.974	2.253.397	255.604	6.394.136	8.649	226.776	752.799	1.128.999	18.127.536
Vazios	20	29.906	67.196	523	1.181	17.237	39.000	2.592	5.889	48	101	17.544	42.095	27.695	60.704	155	534	95.700	95.700	216.700
	40	50.774	198.592	1.380	5.639	36.987	147.185	7.963	31.935	237	1.087	35.196	155.342	43.670	176.439	707	3.824	176.914	353.828	720.043
	Soma	80.680	265.788	1.903	6.820	54.224	186.185	10.555	37.824	285	1.188	52.740	197.437	71.365	237.143	862	4.358	272.614	449.528	936.743
Total	20	159.926	2.914.190	4.839	103.058	40.856	609.061	26.308	566.527	3.049	66.568	53.497	828.959	175.979	3.660.689	7.845	207.436	472.299	472.299	8.956.488
	40	192.894	3.675.169	5.178	92.260	74.619	1.143.986	25.243	455.290	5.307	124.923	97.217	1.621.875	150.990	2.970.590	1.666	23.698	553.114	1.106.228	10.107.791
	Soma	352.820	6.589.359	10.017	195.318	115.475	1.753.047	51.551	1.021.817	8.356	191.491	150.714	2.450.834	326.969	6.631.279	9.511	231.134	1.025.413	1.578.527	19.064.279

EM UNIDADES E TONELADAS	<b>REEMBARQUE DE CONTÊINERES - NO MÊS</b> <b>PORTO DE SANTOS</b>																CODESP - FL.12 ESTATÍSTICA - OUT / 15		
----------------------------	---	--	--	--	--	--	--	--	--	--	--	--	--	--	--	--	--	--	--

Local	IMPORTAÇÃO						EXPORTAÇÃO						TOTAL					
	Transbordo		Remoção		Soma		Transbordo		Remoção		Soma		Transbordo		Remoção		Soma	
	Quant	Peso	Quant	Peso	Quant	Peso	Quant	Peso	Quant	Peso	Quant	Peso	Quant	Peso	Quant	Peso	Quant	TEU

**LONGO CURSO**

Cheios	20	7.671	169.724	376	7.187	8.047	176.911	8.285	189.659	390	7.464	8.675	197.123	15.956	359.383	766	14.651	16.722	16.722	374.034
	40	5.637	120.110	1.252	29.897	6.889	150.007	4.050	95.296	1.350	32.598	5.400	127.894	9.687	215.406	2.602	62.495	12.289	24.578	277.901
	Soma	13.308	289.834	1.628	37.084	14.936	326.918	12.335	284.955	1.740	40.062	14.075	325.017	25.643	574.789	3.368	77.146	29.011	41.300	651.935
Vazios	20	1.998	4.612	54	127	2.052	4.739	2.480	5.664	66	152	2.546	5.816	4.478	10.276	120	279	4.598	4.598	10.555
	40	3.116	12.533	709	3.020	3.825	15.553	5.687	23.361	990	4.238	6.677	27.599	8.803	35.894	1.699	7.258	10.502	21.004	43.152
	Soma	5.114	17.145	763	3.147	5.877	20.292	8.167	29.025	1.056	4.390	9.223	33.415	13.281	46.170	1.819	7.537	15.100	25.602	53.707
Total	20	9.669	174.336	430	7.314	10.099	181.650	10.765	195.323	456	7.616	11.221	202.939	20.434	369.659	886	14.930	21.320	21.320	384.589
	40	8.753	132.643	1.961	32.917	10.714	165.560	9.737	118.657	2.340	36.836	12.077	155.493	18.490	251.300	4.301	69.753	22.791	45.582	321.053
	Soma	18.422	306.979	2.391	40.231	20.813	347.210	20.502	313.980	2.796	44.452	23.298	358.432	38.924	620.959	5.187	84.683	44.111	66.902	705.642

**CABOTAGEM**

Cheios	20	5.044	117.534	108	2.342	5.152	119.876	3.570	77.354	94	2.065	3.664	79.419	8.614	194.888	202	4.407	8.816	8.816	199.295
	40	2.592	65.701	453	12.284	3.045	77.985	3.226	67.281	355	9.584	3.581	76.865	5.818	132.982	808	21.868	6.626	13.252	154.850
	Soma	7.636	183.235	561	14.626	8.197	197.861	6.796	144.635	449	11.649	7.245	156.284	14.432	327.870	1.010	26.275	15.442	22.068	354.145
Vazios	20	534	1.254	77	161	611	1.415	868	1.965	73	199	941	2.164	1.402	3.219	150	360	1.552	1.552	3.579
	40	1.566	6.232	661	2.848	2.227	9.080	871	3.590	380	1.629	1.251	5.219	2.437	9.822	1.041	4.477	3.478	6.956	14.299
	Soma	2.100	7.486	738	3.009	2.838	10.495	1.739	5.555	453	1.828	2.192	7.383	3.839	13.041	1.191	4.837	5.030	8.508	17.878
Total	20	5.578	118.788	185	2.503	5.763	121.291	4.438	79.319	167	2.264	4.605	81.583	10.016	198.107	352	4.767	10.368	10.368	202.874
	40	4.158	71.933	1.114	15.132	5.272	87.065	4.097	70.871	735	11.213	4.832	82.084	8.255	142.804	1.849	26.345	10.104	20.208	169.149
	Soma	9.736	190.721	1.299	17.635	11.035	208.356	8.535	150.190	902	13.477	9.437	163.667	18.271	340.911	2.201	31.112	20.472	30.576	372.023

**TOTAL**

Cheios	20	12.715	287.258	484	9.529	13.199	296.787	11.855	267.013	484	9.529	12.339	276.542	24.570	554.271	968	19.058	25.538	25.538	573.329
	40	8.229	185.811	1.705	42.181	9.934	227.992	7.276	162.577	1.705	42.182	8.981	204.759	15.505	348.388	3.410	84.363	18.915	37.830	432.751
	Soma	20.944	473.069	2.189	51.710	23.133	524.779	19.131	429.590	2.189	51.711	21.320	481.301	40.075	902.659	4.378	103.421	44.453	63.368	1.006.080
Vazios	20	2.532	5.866	131	288	2.663	6.154	3.348	7.629	139	351	3.487	7.980	5.880	13.495	270	639	6.150	6.150	14.134
	40	4.682	18.765	1.370	5.868	6.052	24.633	6.558	26.951	1.370	5.867	7.928	32.818	11.240	45.716	2.740	11.735	13.980	27.960	57.451
	Soma	7.214	24.631	1.501	6.156	8.715	30.787	9.906	34.580	1.509	6.218	11.415	40.798	17.120	59.211	3.010	12.374	20.130	34.110	71.585
Total	20	15.247	293.124	615	9.817	15.862	302.941	15.203	274.642	623	9.880	15.826	284.522	30.450	567.766	1.238	19.697	31.688	31.688	587.463
	40	12.911	204.576	3.075	48.049	15.986	252.625	13.834	189.528	3.075	48.049	16.909	237.577	26.745	394.104	6.150	96.098	32.895	65.790	490.202
	Soma	28.158	497.700	3.690	57.866	31.848	555.566	29.037	464.170	3.698	57.929	32.735	522.099	57.195	961.870	7.388	115.795	64.583	97.478	1.077.665

EM UNIDADES E TONELADAS	<b>REEMBARQUE DE CONTÊNERES - ACUMULADO</b> <b>PORTO DE SANTOS</b>	CODESP - FL.13 ESTATÍSTICA - OUT / 15
----------------------------	---	--

	Local	IMPORTAÇÃO						EXPORTAÇÃO						TOTAL						
		Transbordo		Remoção		Soma		Transbordo		Remoção		Soma		Transbordo		Remoção		Soma		
		Quant	Peso	Quant	Peso	Quant	Peso	Quant	Peso	Quant	Peso	Quant	Peso	Quant	Peso	Quant	Peso	Quant	TEU	Peso
<b>LONGO CURSO</b>																				
<b>Cheios</b>	20	56.285	1.205.517	3.080	57.419	59.365	1.262.936	70.684	1.637.864	3.261	61.455	73.945	1.699.319	126.969	2.843.381	6.341	118.874	133.310	133.310	2.962.255
	40	53.471	1.066.998	18.475	503.236	71.946	1.570.234	31.659	721.693	19.418	530.510	51.077	1.252.203	85.130	1.788.691	37.893	1.033.746	123.023	246.046	2.822.437
	<b>Soma</b>	109.756	2.272.515	21.555	560.655	131.311	2.833.170	102.343	2.359.557	22.679	591.965	125.022	2.951.522	212.099	4.632.072	44.234	1.152.620	256.333	379.356	5.784.692
<b>Vazios</b>	20	22.355	50.673	878	1.996	23.233	52.669	28.240	63.477	896	2.030	29.136	65.507	50.595	114.150	1.774	4.026	52.369	52.369	118.176
	40	33.238	132.562	6.188	25.295	39.426	157.857	60.366	241.668	6.717	27.488	67.083	269.156	93.604	374.230	12.905	52.783	106.509	213.018	427.013
	<b>Soma</b>	55.593	183.235	7.066	27.291	62.659	210.526	88.606	305.145	7.613	29.518	96.219	334.663	144.199	488.380	14.679	56.809	158.878	265.387	545.189
<b>Total</b>	20	78.640	1.256.190	3.958	59.415	82.598	1.315.605	98.924	1.701.341	4.157	63.485	103.081	1.764.826	177.564	2.957.531	8.115	122.900	185.679	185.679	3.080.431
	40	86.709	1.199.560	24.663	528.531	111.372	1.728.091	92.025	963.361	26.135	557.998	118.160	1.521.359	178.734	2.162.921	50.798	1.086.529	229.532	459.064	3.249.450
	<b>Soma</b>	165.349	2.455.750	28.621	587.946	193.970	3.043.696	190.949	2.664.702	30.292	621.483	221.241	3.286.185	356.298	5.120.452	58.913	1.209.429	415.211	644.743	6.329.881
<b>CABOTAGEM</b>																				
<b>Cheios</b>	20	56.766	1.346.250	1.260	27.642	58.026	1.373.892	41.887	900.344	1.094	23.907	42.981	924.251	98.653	2.246.594	2.354	51.549	101.007	101.007	2.298.143
	40	19.813	499.862	5.966	165.303	25.779	665.165	40.654	817.372	5.012	137.759	45.666	955.131	60.467	1.317.234	10.978	303.062	71.445	142.890	1.620.296
	<b>Soma</b>	76.579	1.846.112	7.226	192.945	83.805	2.039.057	82.541	1.717.716	6.106	161.666	88.647	1.879.382	159.120	3.563.828	13.332	354.611	172.452	243.897	3.918.439
<b>Vazios</b>	20	6.421	14.572	734	1.613	7.155	16.185	17.810	39.935	721	1.634	18.531	41.569	24.231	54.507	1.455	3.247	25.686	25.686	57.754
	40	15.973	62.803	4.287	17.681	20.260	80.484	8.825	36.407	3.796	15.648	12.621	52.055	24.798	99.210	8.083	33.329	32.881	65.762	132.539
	<b>Soma</b>	22.394	77.375	5.021	19.294	27.415	96.669	26.635	76.342	4.517	17.282	31.152	93.624	49.029	153.717	9.538	36.576	58.567	91.448	190.293
<b>Total</b>	20	63.187	1.360.822	1.994	29.255	65.181	1.390.077	59.697	940.279	1.815	25.541	61.512	965.820	122.884	2.301.101	3.809	54.796	126.693	126.693	2.355.897
	40	35.786	562.665	10.253	182.984	46.039	745.649	49.479	853.779	8.808	153.407	58.287	1.007.186	85.265	1.416.444	19.061	336.391	104.326	208.652	1.752.835
	<b>Soma</b>	98.973	1.923.487	12.247	212.239	111.220	2.135.726	109.176	1.794.058	10.623	178.948	119.799	1.973.006	208.149	3.717.545	22.870	391.187	231.019	335.345	4.108.732
<b>TOTAL</b>																				
<b>Cheios</b>	20	113.051	2.551.767	4.340	85.061	117.391	2.636.828	112.571	2.538.208	4.355	85.362	116.926	2.623.570	225.622	5.089.975	8.695	170.423	234.317	234.317	5.260.398
	40	73.284	1.566.860	24.441	668.539	97.725	2.235.399	72.313	1.539.065	24.430	668.269	96.743	2.207.334	145.597	3.105.925	48.871	1.336.808	194.468	388.936	4.442.733
	<b>Soma</b>	186.335	4.118.627	28.781	753.600	215.116	4.872.227	184.884	4.077.273	28.785	753.631	213.669	4.830.904	371.219	8.195.900	57.566	1.507.231	428.785	623.253	9.703.131
<b>Vazios</b>	20	28.776	65.245	1.612	3.609	30.388	68.854	46.050	103.412	1.617	3.664	47.667	107.076	74.826	168.657	3.229	7.273	78.055	78.055	175.930
	40	49.211	195.365	10.475	42.976	59.686	238.341	69.191	278.075	10.513	43.136	79.704	321.211	118.402	473.440	20.988	86.112	139.390	278.780	559.552
	<b>Soma</b>	77.987	260.610	12.087	46.585	90.074	307.195	115.241	381.487	12.130	46.800	127.371	428.287	193.228	642.097	24.217	93.385	217.445	356.835	735.482
<b>Total</b>	20	141.827	2.617.012	5.952	88.670	147.779	2.705.682	158.621	2.641.620	5.972	89.026	164.593	2.730.646	300.448	5.258.632	11.924	177.696	312.372	312.372	5.436.328
	40	122.495	1.762.225	34.916	711.515	157.411	2.473.740	141.504	1.817.140	34.943	711.405	176.447	2.528.545	263.999	3.579.365	69.859	1.422.920	333.858	667.716	5.002.285
	<b>Soma</b>	264.322	4.379.237	40.868	800.185	305.190	5.179.422	300.125	4.458.760	40.915	800.431	341.040	5.259.191	564.447	8.837.997	81.783	1.600.616	646.230	980.088	10.438.613

EM UNIDADES  
E TONELADAS

**MOVIMENTO PELO SISTEMA "ROLL-ON/ROLL-OFF"  
PORTO DE SANTOS**

CODESP - FL.14  
ESTATÍSTICA - OUT / 15

**EM TONELADAS**

**VEÍCULOS AUTOMOTORES EM UNIDADES**

ESPECIFICAÇÃO	Carretas e similares			Veículos auto motores	Total
	Contêineres	Carga Solta	Soma		

ESPECIFICAÇÃO	"RO-RO"	%	Conven- cional	%	Soma
---------------	---------	---	-------------------	---	------

**I M P O R T A Ç Ã O**

Longo	No mês	5.795	1.172	6.967	7.666	14.633
Curso	Desde janeiro	56.684	13.951	70.635	80.570	151.205
Cabo- tagem	No mês	-	-	-	-	-
	Desde janeiro	-	14	14	-	14
Total	No mês	5.795	1.172	6.967	7.666	14.633
	Desde janeiro	56.684	13.965	70.649	80.570	151.219

Longo	No mês	5.448	100,0	-	-	5.448
Curso	Desde janeiro	55.543	98,9	626	1,1	56.169
Cabo- tagem	No mês	-	-	-	-	-
	Desde janeiro	-	-	-	-	-
Total	No mês	5.448	100,0	-	-	5.448
	Desde janeiro	55.543	98,9	626	1,1	56.169

**E X P O R T A Ç Ã O**

Longo	No mês	28.168	7.004	35.172	24.057	59.229
Curso	Desde janeiro	222.286	43.138	265.424	250.078	515.502
Cabo- tagem	No mês	-	-	-	-	-
	Desde janeiro	-	-	-	-	-
Total	No mês	28.168	7.004	35.172	24.057	59.229
	Desde janeiro	222.286	43.138	265.424	250.078	515.502

Longo	No mês	14.974	99,9	7	0,1	14.981
Curso	Desde janeiro	141.646	98,3	2.426	1,7	144.072
Cabo- tagem	No mês	-	-	-	-	-
	Desde janeiro	-	-	-	-	-
Total	No mês	14.974	99,9	7	0,1	14.981
	Desde janeiro	141.646	98,3	2.426	1,7	144.072

**T O T A L**

Longo	No mês	33.963	8.176	42.139	31.723	73.862
Curso	Desde janeiro	278.970	57.089	336.059	330.648	666.707
Cabo- tagem	No mês	-	-	-	-	-
	Desde janeiro	-	14	14	-	14
Total	No mês	33.963	8.176	42.139	31.723	73.862
	Desde janeiro	278.970	57.103	336.073	330.648	666.721

Longo	No mês	20.422	99,9	7	0,1	20.429
Curso	Desde janeiro	197.189	98,4	3.052	1,6	200.241
Cabo- tagem	No mês	-	-	-	-	-
	Desde janeiro	-	-	-	-	-
Total	No mês	20.422	99,9	7	0,1	20.429
	Desde janeiro	197.189	98,4	3.052	1,6	200.241

**MOVIMENTO DE EMBARCAÇÕES**  
**PORTO DE SANTOS**

CODESP - FL.15  
ESTATÍSTICA - OUT / 15

ESPECIFICAÇÃO	Bandeira	Navios				Soma	Total	MOVIMENTO DE PASSAGEIROS					
		Cargueiros	De Passageiros	De	Outros			Mês	Embarque	Desembarque	Soma	Em Trânsito	Total
Ao largo do mês anterior	Nacional	3	-	-	-	3	48	Janeiro	80.067	82.633	162.700	7.181	169.881
	Estrangeiras	45	-	-	-	45		Fevereiro	78.441	78.835	157.276	12.553	169.829
Do mês anterior saídos no mês	Nacional	1	-	-	-	1	36	Março	83.091	85.816	168.907	8.410	177.317
	Estrangeiras	34	-	-	1	35		Abril	27.707	29.214	56.921	616	57.537
Entrados	Nacional	45	-	-	1	46	423	Maio	-	-	-	-	-
	Estrangeiras	377	-	-	-	377		Junho	-	-	-	-	-
Atracados	Nacional	47	-	-	1	48	430	Julho	-	-	-	-	-
	Estrangeiras	382	-	-	-	382		Agosto	-	-	-	-	-
Saídos	Nacional	45	-	-	1	46	439	Setembro	-	-	-	-	-
	Estrangeiras	392	-	-	1	393		Outubro	-	-	-	-	-
Atracados que não saíram	Nacional	3	-	-	-	3	27	Novembro	-	-	-	-	-
	Estrangeiras	24	-	-	-	24		Dezembro	-	-	-	-	-
Ao largo para o mês seguinte	Nacional	1	-	-	-	1	41	Desde Janeiro					
	Estrangeiras	40	-	-	-	40							

OBS:

		Entrados		Remanescente do mês anterior	Zarpados		Passaram para o mês seguinte	Atracados		Dias de Atracação	Longo Curso		Cabotagem		Total	
		No Mês	Acumulado		No Mês	Acumulado		No Mês	Desde Janeiro		No Mês	Desde Janeiro	No Mês	Desde Janeiro		
Cais do Porto	Longo Curso	363	3.561	42	-	-	37	368	3.568	1	191	1.845	38	359	229	2.204
	Cabotagem	60	734	6	-	-	4	62	733	2	78	584	11	183	89	767
	Soma	423	4.295	48	-	-	41	430	4.301	3	31	331	3	43	34	374
										4	24	213	1	19	25	232
										5	14	135	-	11	14	146
										6 a 15	36	284	5	36	41	320
										Acima de 15	3	38	-	16	3	54
										Total	377	3.430	58	667	435	4.097

MAIOR TEMPO DE OPERAÇÃO : " BOW RIYAD ", com 15 dias.

**ATRAÇÃO DE NAVIOS CARGUEIROS NO PORTO DE SANTOS**  
( ESPERAS )

CODESP - FL.16  
ESTATÍSTICA - OUT / 15

TRECHO	Com menos		Com 24 e menos de 48h de espera						Com 48 e menos de 72h de espera						Com 72 e mais horas de espera						Total	
	24h de espera		Causas				Soma		Causas				Soma		Causas				Soma			
			Do porto		De terceiros				Do porto		De terceiros				Do porto		De terceiros					
	Quant.	%	Quant.	%	Quant.	%	Quant.	%	Quant.	%	Quant.	%	Quant.	%	Quant.	%	Quant.	%	Quant.	%		
<b>N O M Ê S</b>																						
Cais Público	Terminal da Alamoia	3	9,1	-	-	3	9,1	3	9,1	-	-	1	3,0	1	3,0	-	-	26	78,8	26	78,8	33
	Cais do Saboó	7	63,6	-	-	2	18,2	2	18,2	-	-	1	9,1	1	9,1	-	-	1	9,1	1	9,1	11
	Do arm. 5 ao arm. 12 (pátio)	-	-	-	-	-	-	-	-	-	-	-	-	-	-	-	-	-	-	-	-	-
	Do arm. 12-A ao arm. 23	5	8,9	-	-	-	-	-	-	-	-	-	-	-	-	-	-	51	91,1	51	91,1	56
	Do frigorífico à Mortona	2	50,0	-	-	-	-	-	-	-	-	-	-	-	-	-	-	2	50,0	2	50,0	4
	Do 29 ao pátio do arm. 33	8	66,7	-	-	3	25,0	3	25,0	-	-	-	-	-	-	-	-	1	8,3	1	8,3	12
	Do arm. 38 ao arm. 39	-	-	-	-	-	-	-	-	-	-	-	-	-	-	-	-	15	100,0	15	100,0	15
	Ilha do Barnabé	-	-	-	-	1	9,1	1	9,1	-	-	-	-	-	-	-	-	10	90,9	10	90,9	11
	Soma	25	17,6	-	-	9	6,3	9	6,3	-	-	2	1,4	2	1,4	-	-	106	74,6	106	74,6	142
Terminais	Privados	160	79,2	-	-	17	8,4	17	8,4	-	-	3	1,5	3	1,5	-	-	22	10,9	22	10,9	202
	Uso Privativo no Porto Organizado	14	93,3	-	-	-	-	-	-	-	-	-	-	-	-	-	-	1	6,7	1	6,7	15
	Uso Priv.fora do Porto Organizado	35	63,6	-	-	9	16,4	9	16,4	-	-	2	3,6	2	3,6	-	-	9	16,4	9	16,4	55
	Soma	209	76,8	-	-	26	9,6	26	9,6	-	-	5	1,8	5	1,8	-	-	32	11,8	32	11,8	272
Total	234	56,5	-	-	35	8,5	35	8,5	-	-	7	1,7	7	1,7	-	-	138	33,3	138	33,3	414	
<b>ACUMULADO</b>																						
Cais Público	Terminal da Alamoia	81	23,1	-	-	53	15,1	53	15,1	-	-	42	12,0	42	12,0	-	-	174	49,7	174	49,7	350
	Cais do Saboó	126	80,8	-	-	16	10,3	16	10,3	-	-	4	2,6	4	2,6	-	-	10	6,4	10	6,4	156
	Do arm. 5 ao arm. 12 (pátio)	3	75,0	-	-	-	-	-	-	-	-	-	-	-	-	-	-	1	25,0	1	25,0	4
	Do arm. 12-A ao arm. 23	102	21,1	-	-	51	10,6	51	10,6	-	-	40	8,3	40	8,3	-	-	290	60,0	290	60,0	483
	Do frigorífico à Mortona	11	73,3	-	-	1	6,7	1	6,7	-	-	-	-	-	-	-	-	3	20,0	3	20,0	15
	Do 29 ao pátio do arm. 33	90	60,4	-	-	21	14,1	21	14,1	-	-	9	6,0	9	6,0	-	-	29	19,5	29	19,5	149
	Do arm. 38 ao arm. 39	8	5,3	-	-	3	2,0	3	2,0	-	-	6	4,0	6	4,0	-	-	133	88,7	133	88,7	150
	Ilha do Barnabé	91	53,8	-	-	33	19,5	33	19,5	-	-	13	7,7	13	7,7	-	-	32	18,9	32	18,9	169
	Soma	512	34,7	-	-	178	12,1	178	12,1	-	-	114	7,7	114	7,7	-	-	672	45,5	672	45,5	1.476
Terminais	Privados	1.488	79,2	-	-	175	9,3	175	9,3	-	-	51	2,7	51	2,7	-	-	164	8,7	164	8,7	1.878
	Uso Privativo no Porto Organizado	99	82,5	-	-	4	3,3	4	3,3	-	-	2	1,7	2	1,7	-	-	15	12,5	15	12,5	120
	Uso Priv.fora do Porto Organizado	443	76,6	-	-	50	8,7	50	8,7	-	-	21	3,6	21	3,6	-	-	64	11,1	64	11,1	578
	Soma	2.030	78,8	-	-	229	8,9	229	8,9	-	-	74	2,9	74	2,9	-	-	243	9,4	243	9,4	2.576
Total	2.542	62,7	-	-	407	10,0	407	10,0	-	-	188	4,6	188	4,6	-	-	915	22,6	915	22,6	4.052	

QUANTIDADES	<b>CARACTERÍSTICAS DOS NAVIOS QUE ATRACARAM NO MÊS PORTO DE SANTOS</b>	CODESP - FL.17 ESTATÍSTICA - OUT / 15
-------------	--	--

ESPECIFI- CAÇÃO	Longo Curso		Cabotagem		Total		ESPECIFI- CAÇÃO	Longo Curso		Cabotagem		Total	
	No Mês	Desde Janeiro	No mês	Desde Janeiro	No Mês	Desde Janeiro		No Mês	Desde Janeiro	No mês	Desde Janeiro	No Mês	Desde Janeiro
<b>ESPÉCIE</b>							<b>TRL</b>						
Carga Geral	180	1.824	37	362	217	2.186	Até 999	2	20	2	38	4	58
Granéis Sólidos	112	1.003	2	25	114	1.028	1.000 a 4.999	17	113	7	112	24	225
Granéis Líquidos	52	398	22	302	74	700	5.000 a 9.999	46	360	13	158	59	518
Passageiros	-	136	-	-	-	136	10.000 a 14.999	53	627	31	297	84	924
Roll-on/Roll-off	24	206	-	-	24	206	15.000 a 20.000	70	584	7	65	77	649
Outros	-	1	1	44	1	45	Acima de 20.000	180	1.864	2	63	182	1.927
Total	368	3.568	62	733	430	4.301	Total	368	3.568	62	733	430	4.301
<b>NATUREZA DA OPERAÇÃO</b>							<b>MAIOR CALADO (m)</b>						
Descarga	61	510	11	124	72	634	Até 6	12	87	4	97	16	184
Embarque	135	1.180	17	216	152	1.396	de 6 a 8	138	1.345	25	293	163	1.638
Descarga e Embarque	172	1.741	33	349	205	2.090	de 8 a 10	115	1.008	29	263	144	1.271
Sem operar	-	137	1	44	1	181	de 10 a 12	93	984	4	72	97	1.056
Total	368	3.568	62	733	430	4.301	Acima de 12	10	144	-	8	10	152

## ÍNDICES DE MOVIMENTAÇÃO

CODESP - FL.18  
ESTATÍSTICA - OUT / 15

ESPECIFI-	Janeiro	Fevereiro	Março	Abril	Maio	Junho	Julho	Agosto	Setembro	Outubro	Novembro	Dezembro
-----------	---------	-----------	-------	-------	------	-------	-------	--------	----------	---------	----------	----------

### NAVIOS CARGUEIROS QUE ESTIVERAM ATRACADOS NO MÊS

Quantidade	Carga Geral	233	222	239	245	241	246	263	239	235	247	-	-
	Granel Sólido	82	86	115	108	125	111	136	133	142	133	-	-
	Granel Líquido	74	74	78	70	79	72	81	78	81	82	-	-
Permanência (em navios, dias)	Carga Geral	312	258	268	284	336	325	385	356	328	295	-	-
	Granel Sólido	258	287	354	333	349	289	360	329	382	379	-	-
	Granel Líquido	172	146	192	149	180	156	197	217	203	199	-	-
Permanência Média (em dias)	Carga Geral	1,3	1,2	1,1	1,2	1,4	1,3	1,5	1,5	1	1	-	-
	Granel Sólido	3,1	3,3	3,1	3,1	2,8	2,6	2,6	2,5	3	3	-	-
	Granel Líquido	2,3	2,0	2,5	2,1	2,3	2,2	2,4	2,8	3	2	-	-
Tonelagem Movimentada	Carga Geral	3.374.789	3.302.144	3.934.920	3.651.262	3.906.122	3.843.726	4.209.622	4.115.233	3.725.068	4.102.791	-	-
	Granel Sólido	2.748.639	3.906.255	4.943.847	4.649.500	4.912.942	4.216.660	5.450.107	5.882.313	5.879.459	5.905.960	-	-
	Granel Líquido	1.383.802	1.333.128	1.433.739	1.160.675	1.264.795	1.233.038	1.420.671	1.368.243	1.396.242	1.304.645	-	-

### TONELAGEM MÉDIA

Movimentada por Navio	Carga Geral	14.484,1	14.874,5	16.464,1	14.903,1	16.208,0	15.624,9	16.006,2	17.218,5	15.851	16.610	-	-
	Granel Sólido	33.520,0	45.421,6	42.990,0	43.050,9	39.303,5	37.987,9	40.074,3	44.227,9	41.405	44.406	-	-
	Granel Líquido	18.700,0	18.015,2	18.381,3	16.581,1	16.010,1	17.125,5	17.539,1	17.541,6	17.238	15.910	-	-
Movimentada por Navio/Dia	Carga Geral	10.816,6	12.799,0	14.682,5	12.856,6	11.625,4	11.826,8	10.934,1	11.559,6	11.357	13.908	-	-
	Granel Sólido	10.653,6	13.610,6	13.965,7	13.962,5	14.077,2	14.590,5	15.139,2	17.879,4	15.391	15.583	-	-
	Granel Líquido	8.045,4	9.131,0	7.467,4	7.789,8	7.026,6	7.904,1	7.211,5	6.305,3	6.878	6.556	-	-

# UTILIZAÇÃO DO CAIS NO PORTO DE SANTOS

CODESP - FL.19  
ESTATÍSTICA - OUT / 15

## TRECHO

## MOVIMENTO - TAXAS DE UTILIZAÇÃO - OCUPAÇÃO

Local	Berço (a)	Extensão (m) (b)	Profundidade (m) *	Carga Geral		Sólidos a Granel		Líquidos a Granel		Total		Embarcações x dias **	Ocupação média por dia (m) (c)	Índice % (c/b)	
				Peso (t)	Taxa (t/a)	Peso (t)	Taxa (t/a)	Peso (t)	Taxa (t/a)	Peso (t)	Taxa (t/a)				
<b>NO MÊS</b>															
Cais Público	Terminal da Alamoia	4	1.166	12,7	-	-	-	-	673.840	168.460	673.840	168.460	77	419	35,9
	Cais do Saboó	4	769	10,7	37.556	9.389	-	-	-	-	37.556	9.389	11	61	7,9
	Do arm. 5 ao arm. 12 (pátio)	6	# 1195	7,3 / 11,3	-	-	-	-	-	-	-	-	-	-	-
	Do arm. 12-A ao arm. 23	9	1844	11,3 / 13	86.374	9.597	2.276.007	252.890	-	-	2.362.381	262.487	162	1.045	56,7
	Do frigorífico à mortona	5	801	8,3	26.400	5.280	337.913	67.583	-	-	364.313	72.863	41	283	35,3
	Do arm. 29 ao arm. 33	8	1263	11,7	138.983	17.373	24.597	3.075	87.084	10.886	250.664	31.333	44	280	22,2
	Do arm. 38 ao arm. 39	3	608	13,3	-	-	1.210.383	403.461	-	-	1.210.383	403.461	60	440	72,4
	Ilha do Barnabé	3	360	10,3	-	-	-	-	347.649	115.883	347.649	115.883	77	393	109,2
Terminais	Privados	14	2.872	11,7 / 13,5	3.099.701	221.407	1.630.287	116.449	-	-	4.729.988	337.856	252	1.962	68,3
	Uso Privativo no Porto Organizado	2	269	12 / 13,2	-	-	33.125	16.563	163.720	81.860	196.845	98.423	33	185	68,8
	Uso Privativo fora do P. Organizado	6	1.208	10,9 / 12	713.777	118.963	393.648	65.608	32.352	5.392	1.139.777	189.963	195	973	80,5
<b>DESDE JANEIRO</b>															
# 169 m ( 1 berço ) interditado															
Cais Público	Terminal da Alamoia	4	1.166	12,7	-	-	-	-	8.268.636	2.067.159	8.268.636	2.067.159	818	419	35,9
	Cais do Saboó	4	769	10,7	916.413	229.103	-	-	-	-	916.413	229.103	178	61	7,9
	Do arm. 5 ao arm. 12 (pátio)	6	# 1195	7,3 / 11,3	-	-	-	-	-	-	-	-	56	-	-
	Do arm. 12-A ao arm. 23	9	1844	11,3 / 13	867.437	96.382	17.152.587	1.905.843	-	-	18.020.024	2.002.225	1.377	1.045	56,7
	Do frigorífico à mortona	5	801	8,3	46.911	9.382	2.412.416	482.483	-	-	2.459.327	491.865	527	283	35,3
	Do arm. 29 ao arm. 33	8	1263	11,7	1.211.386	151.423	590.570	73.821	866.070	108.259	2.668.026	333.503	571	280	22,2
	Do arm. 38 ao arm. 39	3	608	13,3	-	-	9.246.007	3.082.002	-	-	9.246.007	3.082.002	520	440	72,4
	Ilha do Barnabé	3	360	10,3	-	-	-	-	2.721.093	907.031	2.721.093	907.031	601	393	109,2
Terminais	Privados	14	2.872	11,7 / 13,5	29.525.256	2.108.947	14.057.764	1.004.126	-	-	43.583.020	3.113.073	2.368	1.962	68,3
	Uso Privativo no Porto Organizado	2	269	12 / 13,2	-	-	1.424.916	712.458	1.173.844	586.922	2.598.760	1.299.380	327	185	68,8
	Uso Privativo fora do P. Organizado	6	1.208	10,9 / 12	5.598.274	933.046	3.611.422	601.904	269.335	44.889	9.479.031	1.579.839	1.877	973	80,5

\* Profundidade de projeto referida ao "zero hidrográfico" do Porto de Santos (0,72m abaixo do NR da DHN)

\*\* Não computadas as inoperantes



EM TONELADAS		MOVIMENTO NOS TERMINAIS PRIVADOS NO PORTO DE SANTOS - ACUMULADO												CODESP - FL.21 ESTATÍSTICA - OUT / 15					
ESPECIFICAÇÃO	IMPORTAÇÃO						EXPORTAÇÃO						TOTAL						
	TECONDI	TECON	TERMINAL 35	TERMINAL 37	BRASIL TERMINAIS	TOTAL	TECONDI	TECON	TERMINAL 35	TERMINAL 37	BRASIL TERMINAIS	TOTAL	TECONDI	TECON	TERMINAL 35	TERMINAL 37	BRASIL TERMINAIS	TOTAL	
Carga	<b>LONGO CURSO</b>																		
	Containerizada	690.068	4.108.423	1.537.515	10.997	4.335.869	10.682.872	1.021.817	5.157.966	1.571.882	184.270	5.774.693	13.710.628	1.711.885	9.266.389	3.109.397	195.267	10.110.562	24.393.500
	Solta	5.286	71.418	411	117	92	77.324	9.273	238.040	19	-	-	247.332	14.559	309.458	430	117	92	324.656
	Soma	695.354	4.179.841	1.537.926	11.114	4.335.961	10.760.196	1.031.090	5.396.006	1.571.901	184.270	5.774.693	13.957.960	1.726.444	9.575.847	3.109.827	195.384	10.110.654	24.718.156
Geral	<b>CABOTAGEM</b>																		
	Containerizada	29	1.393.032	163.585	12.594	756.017	2.325.257	-	1.431.393	181.165	11.048	856.586	2.480.192	29	2.824.425	344.750	23.642	1.612.603	4.805.449
	Solta	12	-	76	-	-	88	1.519	44	-	-	-	1.563	1.531	44	76	-	-	1.651
	Soma	41	1.393.032	163.661	12.594	756.017	2.325.345	1.519	1.431.437	181.165	11.048	856.586	2.481.755	1.560	2.824.469	344.826	23.642	1.612.603	4.807.100

ESPECIFICAÇÃO	IMPORTAÇÃO					EXPORTAÇÃO					TOTAL						
	TEG	TEAG	TGG	TERMAG	TOTAL	TEG	TEAG	TGG	TERMAG	TOTAL	TEG	TEAG	TGG	TERMAG	TOTAL		
Sólidos	<b>LONGO CURSO</b>																
	Açúcar	-	-	-	-	-	-	1.121.227	-	-	-	-	1.121.227	-	-	1.121.227	
	Adubo	-	-	-	908.473	908.473	-	-	-	-	-	-	-	-	908.473	908.473	
	Enxofre	-	-	-	375.018	375.018	-	-	-	-	-	-	-	-	375.018	375.018	
	Farelo de Arroz	-	-	-	-	-	-	-	-	-	-	-	-	-	-	-	
	Milho	-	-	-	-	-	2.341.814	-	3.062.166	-	-	5.403.980	2.341.814	-	3.062.166	5.403.980	
	Polpa Cítrica Peletizada	-	-	-	-	-	-	-	-	-	-	-	-	-	-	-	
	Soja em Grãos	-	-	-	-	-	2.748.776	-	2.444.855	-	-	5.193.631	2.748.776	-	2.444.855	5.193.631	
	Farelo de Soja	-	-	-	-	-	-	-	1.050.778	-	-	1.050.778	-	-	1.050.778	1.050.778	
	Outros	-	-	-	4.499	4.499	-	-	-	-	-	-	-	-	4.499	4.499	
	Soma	-	-	-	1.287.990	1.287.990	5.090.590	1.121.227	6.557.799	-	-	12.769.616	5.090.590	1.121.227	6.557.799	1.287.990	14.057.606
Granel	<b>CABOTAGEM</b>																
	Açúcar	-	-	-	-	-	-	-	-	-	-	-	-	-	-	-	
	Adubo	-	-	-	158	158	-	-	-	-	-	-	-	-	158	158	
	Enxofre	-	-	-	-	-	-	-	-	-	-	-	-	-	-	-	
	Farelo de Arroz	-	-	-	-	-	-	-	-	-	-	-	-	-	-	-	
	Milho	-	-	-	-	-	-	-	-	-	-	-	-	-	-	-	
	Polpa Cítrica Peletizada	-	-	-	-	-	-	-	-	-	-	-	-	-	-	-	
	Soja em Grãos	-	-	-	-	-	-	-	-	-	-	-	-	-	-	-	
	Farelo de Soja	-	-	-	-	-	-	-	-	-	-	-	-	-	-	-	
	Outros	-	-	-	-	-	-	-	-	-	-	-	-	-	-	-	
	Soma	-	-	-	158	158	-	-	-	-	-	-	-	-	158	158	

EM TONELADAS		MOVIMENTO NOS TERMINAIS DE USO PRIVATIVO DO PORTO DE SANTOS - NO MÊS											CODESP - FL.22 ESTATÍSTICA - OUT / 15							
ESPECIFICAÇÃO		IMPORTAÇÃO						EXPORTAÇÃO					TOTAL GERAL							
		No Porto Organizado		Fora do Porto Organizado				TOTAL	No Porto Organizado		Fora do Porto Organizado			TOTAL	No Porto Organizado		Fora do Porto Organizado			TOTAL
		CUTRALE	DOW	USIMINAS	ULTRAFÉRTIL	EMBRAPORT	CUTRALE		DOW	USIMINAS	ULTRAFÉRTIL	EMBRAPORT	CUTRALE		DOW	USIMINAS	ULTRAFÉRTIL	EMBRAPORT		
<b>LONGO CURSO</b>																				
Carga	Containerizada	-	-	-	-	168.323	168.323	-	-	-	-	265.161	265.161	-	-	-	-	433.484	433.484	
Geral	Solta	-	-	-	-	258	258	-	-	29.714	-	1.087	30.801	-	-	29.714	-	1.345	31.059	
	Soma	-	-	-	-	168.581	168.581	-	-	29.714	-	266.248	295.962	-	-	29.714	-	434.829	464.543	
Sólidos	Açúcar	-	-	-	-	-	-	-	-	-	-	-	-	-	-	-	-	-	-	
	Adubo	-	-	-	16.600	-	16.600	-	-	-	-	-	-	-	-	-	16.600	-	16.600	
a	Carvão	-	-	103.550	-	-	103.550	-	-	-	-	-	-	-	-	103.550	-	-	103.550	
	Enxofre	-	-	-	209.568	-	209.568	-	-	-	-	-	-	-	-	-	209.568	-	209.568	
Granel	Minério de Ferro	-	-	-	-	-	-	-	-	-	-	-	-	-	-	-	-	-	-	
	Polpa Cítrica Peletizada	-	-	-	-	-	-	-	-	-	-	-	-	-	-	-	-	-	-	
Granel	Soja em Grãos	-	-	-	-	-	-	-	-	-	-	-	-	-	-	-	-	-	-	
	Farelo de Soja	-	-	-	-	-	-	-	-	-	-	-	-	-	-	-	-	-	-	
	Milho	-	-	-	-	-	-	-	-	-	-	-	-	-	-	-	-	-	-	
	Outros	-	-	-	63.930	-	63.930	33.125	-	-	-	-	33.125	33.125	-	-	63.930	-	97.055	
	Soma	-	-	103.550	290.098	-	393.648	33.125	-	-	-	-	33.125	33.125	-	103.550	290.098	-	426.773	
Líquidos	Ácido Fosfórico	-	-	-	-	-	-	-	-	-	-	-	-	-	-	-	-	-	-	
	Alcool	-	-	-	-	-	-	-	-	-	-	-	-	-	-	-	-	-	-	
a	Amônia	-	-	-	32.352	-	32.352	-	-	-	-	-	-	-	-	32.352	-	-	32.352	
Granel	Gasolina	-	-	-	-	-	-	-	-	-	-	-	-	-	-	-	-	-	-	
	Soda Cáustica	-	27.676	-	-	-	27.676	-	-	-	-	-	-	-	27.676	-	-	-	27.676	
	Sucos Cítricos	-	-	-	-	-	-	104.731	-	-	-	-	104.731	104.731	-	-	-	-	104.731	
	Outros	-	3.820	-	-	-	3.820	-	-	-	-	-	-	-	3.820	-	-	-	3.820	
	Soma	-	31.496	-	32.352	-	63.848	104.731	-	-	-	-	104.731	104.731	31.496	-	32.352	-	168.579	
	TOTAL	-	31.496	103.550	322.450	168.581	626.077	137.856	-	29.714	-	266.248	433.818	137.856	31.496	133.264	322.450	434.829	1.059.895	
<b>CABOTAGEM</b>																				
Carga	Containerizada	-	-	-	-	115.523	115.523	-	-	-	-	121.115	121.115	-	-	-	-	236.638	236.638	
Geral	Solta	-	-	-	-	19	19	-	-	12.558	-	19	12.577	-	-	12.558	-	38	12.596	
	Soma	-	-	-	-	115.542	115.542	-	-	12.558	-	121.134	133.692	-	-	12.558	-	236.676	249.234	
Sólidos	Açúcar	-	-	-	-	-	-	-	-	-	-	-	-	-	-	-	-	-	-	
	Adubo	-	-	-	-	-	-	-	-	-	-	-	-	-	-	-	-	-	-	
a	Carvão	-	-	-	-	-	-	-	-	-	-	-	-	-	-	-	-	-	-	
	Enxofre	-	-	-	-	-	-	-	-	-	-	-	-	-	-	-	-	-	-	
Granel	Minério de Ferro	-	-	-	-	-	-	-	-	-	-	-	-	-	-	-	-	-	-	
	Polpa Cítrica Peletizada	-	-	-	-	-	-	-	-	-	-	-	-	-	-	-	-	-	-	
Granel	Soja em Grãos	-	-	-	-	-	-	-	-	-	-	-	-	-	-	-	-	-	-	
	Farelo de Soja	-	-	-	-	-	-	-	-	-	-	-	-	-	-	-	-	-	-	
	Milho	-	-	-	-	-	-	-	-	-	-	-	-	-	-	-	-	-	-	
	Outros	-	-	-	-	-	-	-	-	-	-	-	-	-	-	-	-	-	-	
	Soma	-	-	-	-	-	-	-	-	-	-	-	-	-	-	-	-	-	-	
Líquidos	Ácido Fosfórico	-	-	-	-	-	-	-	-	-	-	-	-	-	-	-	-	-	-	
	Alcool	-	-	-	-	-	-	-	-	-	-	-	-	-	-	-	-	-	-	
a	Amônia	-	-	-	-	-	-	-	-	-	-	-	-	-	-	-	-	-	-	
Granel	Gasolina	-	-	-	-	-	-	-	-	-	-	-	-	-	-	-	-	-	-	
	Soda Cáustica	-	16.415	-	-	-	16.415	-	-	-	-	-	-	-	16.415	-	-	-	16.415	
	Sucos Cítricos	-	-	-	-	-	-	-	-	-	-	-	-	-	-	-	-	-	-	
	Outros	-	11.078	-	-	-	11.078	-	-	-	-	-	-	-	11.078	-	-	-	11.078	
	Soma	-	27.493	-	-	-	27.493	-	-	-	-	-	-	-	27.493	-	-	-	27.493	
	TOTAL	-	27.493	-	-	115.542	143.035	-	-	12.558	-	121.134	133.692	-	27.493	12.558	-	236.676	276.727	
	TOTAL GERAL	-	58.989	103.550	322.450	284.123	769.112	137.856	-	42.272	-	387.382	567.510	137.856	58.989	145.822	322.450	671.505	1.336.622	

EM TONELADAS		MOVIMENTO NOS TERMINAIS DE USO PRIVATIVO DO PORTO DE SANTOS - ACUMULADO												CODESP - FL.23 ESTATÍSTICA - OUT / 15								
ESPECIFICAÇÃO		IMPORTAÇÃO						EXPORTAÇÃO						TOTAL GERAL								
		No Porto Organizado		Fora do Porto Organizado				TOTAL	No Porto Organizado		Fora do Porto Organizado				TOTAL	No Porto Organizado		Fora do Porto Organizado				TOTAL
		CUTRALE	DOW	USIMINAS	ULTRAFÉRTIL	EMBRAPORT	CUTRALE		DOW	USIMINAS	ULTRAFÉRTIL	EMBRAPORT	CUTRALE	DOW		USIMINAS	ULTRAFÉRTIL	EMBRAPORT				
<b>LONGO CURSO</b>																						
Carga	Containerizada	-	-	-	-	1.487.268	1.487.268	-	-	-	-	1.332.808	1.332.808	-	-	-	-	2.820.076	2.820.076			
Geral	Solta	-	-	-	-	46.429	46.429	-	-	695.633	-	3.080	698.713	-	-	695.633	-	49.509	745.142			
	Soma	-	-	-	-	1.533.697	1.533.697	-	-	695.633	-	1.335.888	2.031.521	-	-	695.633	-	2.869.585	3.565.218			
Sólidos	Açúcar	-	-	-	-	-	-	-	-	-	-	-	-	-	-	-	-	-	-			
	Adubo	-	-	-	177.645	-	177.645	-	-	-	-	-	-	-	-	-	177.645	-	177.645			
	Carvão	-	-	896.891	-	-	896.891	-	-	-	-	-	-	-	-	896.891	-	-	896.891			
	Enxofre	-	-	-	1.277.752	-	1.277.752	-	-	-	-	-	-	-	-	-	1.277.752	-	1.277.752			
	a	Minério de Ferro	-	-	99.013	-	-	99.013	-	-	-	-	-	-	-	-	99.013	-	-	99.013		
		Polpa Cítrica Peletizada	-	-	-	-	-	-	14.683	-	-	-	-	14.683	14.683	-	-	-	-	14.683		
	Granel	Soja em Grãos	-	-	-	-	-	-	1.377.108	-	-	-	-	1.377.108	1.377.108	-	-	-	-	1.377.108		
		Farelo de Soja	-	-	-	-	-	-	-	-	-	-	-	-	-	-	-	-	-	-		
		Milho	-	-	-	-	-	-	-	-	-	-	-	-	-	-	-	-	-	-		
	Outros	-	-	315.863	563.945	-	879.808	33.125	-	-	-	-	33.125	33.125	-	315.863	563.945	-	912.933			
	Soma	-	-	1.311.767	2.019.342	-	3.331.109	1.424.916	-	-	-	-	1.424.916	1.424.916	-	1.311.767	2.019.342	-	4.756.025			
Líquidos	Ácido Fosfórico	-	-	-	-	-	-	-	-	-	-	-	-	-	-	-	-	-	-			
	Alcool	-	-	-	-	-	-	-	-	-	-	-	-	-	-	-	-	-	-			
	a	Amônia	-	-	-	269.335	-	269.335	-	-	-	-	-	-	-	-	269.335	-	269.335			
		Gasolina	-	-	-	-	-	-	-	-	-	-	-	-	-	-	-	-	-	-		
	Granel	Soda Cáustica	-	62.565	-	-	-	62.565	-	-	-	-	-	-	-	62.565	-	-	-	62.565		
		Sucos Cítricos	-	-	-	-	-	-	627.228	-	-	-	-	627.228	627.228	-	-	-	-	627.228		
		Outros	-	37.904	-	-	-	37.904	-	3.728	-	-	-	3.728	-	41.632	-	-	-	41.632		
	Soma	-	100.469	-	269.335	-	369.804	627.228	3.728	-	-	-	630.956	627.228	104.197	-	269.335	-	1.000.760			
	TOTAL	-	100.469	1.311.767	2.288.677	1.533.697	5.234.610	2.052.144	3.728	695.633	-	1.335.888	4.087.393	2.052.144	104.197	2.007.400	2.288.677	2.869.585	9.322.003			
<b>CABOTAGEM</b>																						
Carga	Containerizada	-	-	-	-	786.771	786.771	-	-	-	-	1.118.026	1.118.026	-	-	-	-	1.904.797	1.904.797			
Geral	Solta	-	-	-	-	19	19	-	-	128.221	-	19	128.240	-	-	128.221	-	38	128.259			
	Soma	-	-	-	-	786.790	786.790	-	-	128.221	-	1.118.045	1.246.266	-	-	128.221	-	1.904.835	2.033.056			
Sólidos	Açúcar	-	-	-	-	-	-	-	-	-	-	-	-	-	-	-	-	-	-			
	Adubo	-	-	-	10.290	-	10.290	-	-	-	-	-	-	-	-	-	10.290	-	10.290			
	Carvão	-	-	-	-	-	-	-	-	23.969	-	-	23.969	-	-	23.969	-	-	23.969			
	Enxofre	-	-	-	-	-	-	-	-	-	-	-	-	-	-	-	-	-	-			
	a	Minério de Ferro	-	-	246.054	-	-	246.054	-	-	-	-	-	-	-	-	246.054	-	-	246.054		
		Polpa Cítrica Peletizada	-	-	-	-	-	-	-	-	-	-	-	-	-	-	-	-	-	-		
	Granel	Soja em Grãos	-	-	-	-	-	-	-	-	-	-	-	-	-	-	-	-	-			
		Farelo de Soja	-	-	-	-	-	-	-	-	-	-	-	-	-	-	-	-	-			
		Milho	-	-	-	-	-	-	-	-	-	-	-	-	-	-	-	-	-			
	Outros	-	-	-	-	-	-	-	-	-	-	-	-	-	-	-	-	-	-			
	Soma	-	-	246.054	10.290	-	256.344	-	-	23.969	-	-	23.969	-	-	270.023	10.290	-	280.313			
Líquidos	Ácido Fosfórico	-	-	-	-	-	-	-	-	-	-	-	-	-	-	-	-	-	-			
	Alcool	-	-	-	-	-	-	-	-	-	-	-	-	-	-	-	-	-	-			
	a	Amônia	-	-	-	-	-	-	-	-	-	-	-	-	-	-	-	-	-			
		Gasolina	-	-	-	-	-	-	-	-	-	-	-	-	-	-	-	-	-			
	Granel	Soda Cáustica	-	274.690	-	-	-	274.690	-	-	-	-	-	-	-	274.690	-	-	-	274.690		
		Sucos Cítricos	-	-	-	-	-	-	38.272	-	-	-	-	38.272	38.272	-	-	-	-	38.272		
		Outros	-	129.457	-	-	-	129.457	-	-	-	-	-	-	-	129.457	-	-	-	129.457		
	Soma	-	404.147	-	-	-	404.147	38.272	-	-	-	-	38.272	38.272	404.147	-	-	-	442.419			
	TOTAL	-	404.147	246.054	10.290	786.790	1.447.281	38.272	-	152.190	-	1.118.045	1.308.507	38.272	404.147	398.244	10.290	1.904.835	2.755.788			
	TOTAL GERAL	-	504.616	1.557.821	2.298.967	2.320.487	6.681.891	2.090.416	3.728	847.823	-	2.453.933	5.395.900	2.090.416	508.344	2.405.644	2.298.967	4.774.420	12.077.791			

EM TONELADAS		MOVIMENTO GERAL NO PORTO DE SANTOS - NO MÊS						CODESP - FL.24 ESTATÍSTICA - OUT / 15			
ESPECIFICAÇÃO		IMPORTAÇÃO			EXPORTAÇÃO			TOTAL GERAL			
		LONGO CURSO	CABOTAGEM	TOTAL	LONGO CURSO	CABOTAGEM	TOTAL	LONGO CURSO	CABOTAGEM	TOTAL	
Carga Geral	Containerizada	1.259.368	311.755	1.571.123	1.876.140	320.907	2.197.047	3.135.508	632.662	3.768.170	
	Solta	14.257	95	14.352	307.076	13.193	320.269	321.333	13.288	334.621	
	Soma	1.273.625	311.850	1.585.475	2.183.216	334.100	2.517.316	3.456.841	645.950	4.102.791	
Sólidos	Açúcar	-	-	-	1.788.717	-	1.788.717	1.788.717	-	1.788.717	
	Adubo	305.947	-	305.947	-	-	-	305.947	-	305.947	
	Carvão	103.550	-	103.550	-	-	-	103.550	-	103.550	
	Enxofre	209.568	-	209.568	-	-	-	209.568	-	209.568	
	Farelo de Arroz	-	-	-	-	-	-	-	-	-	
	Milho	-	-	-	2.746.810	1.918	2.748.728	2.746.810	1.918	2.748.728	
	Minério de Ferro	-	-	-	-	-	-	-	-	-	
	Polpa Cítrica Peletizada	-	-	-	-	-	-	-	-	-	
	Sal	51.234	29.010	80.244	-	-	-	51.234	29.010	80.244	
	Soja em Grãos	-	-	-	-	-	-	-	-	-	
	Farelo de Soja	-	-	-	452.840	5.503	458.343	452.840	5.503	458.343	
	Trigo	17.937	-	17.937	-	-	-	17.937	-	17.937	
	Outros	125.984	-	125.984	66.942	-	66.942	192.926	-	192.926	
	Soma	814.220	29.010	843.230	5.055.309	7.421	5.062.730	5.869.529	36.431	5.905.960	
Líquidos	Consumo de Bordo	Óleo Diesel	-	-	-	1.362	341	1.703	1.362	341	1.703
		Óleo Combustível	-	-	-	129.367	32.342	161.709	129.367	32.342	161.709
	Ácido Fosfórico	18.448	-	18.448	-	-	-	18.448	-	18.448	
	Álcool	14.008	119	14.127	205.161	698	205.859	219.169	817	219.986	
	Amonia	32.352	-	32.352	-	-	-	32.352	-	32.352	
	Estireno	4.070	1.198	5.268	-	-	-	4.070	1.198	5.268	
	Gás Liquefeito de Petróleo	48.686	37.864	86.550	-	-	-	48.686	37.864	86.550	
	Gasolina	-	-	-	15.195	30.169	45.364	15.195	30.169	45.364	
	Nafta	23.299	-	23.299	-	-	-	23.299	-	23.299	
	Óleo Combustível	-	20.106	20.106	51.011	119.811	170.822	51.011	139.917	190.928	
	Óleo de Origem Vegetal	8.004	-	8.004	-	-	-	8.004	-	8.004	
	Óleo Diesel e Gasóleo	-	16.568	16.568	-	91.844	91.844	-	108.412	108.412	
	Soda Cáustica	53.324	28.405	81.729	-	-	-	53.324	28.405	81.729	
	Sucos Cítricos	-	-	-	164.501	-	164.501	164.501	-	164.501	
	Xilenos	5.547	-	5.547	-	-	-	5.547	-	5.547	
Outros	118.512	25.467	143.979	6.543	323	6.866	125.055	25.790	150.845		
Soma	326.250	129.727	455.977	573.140	275.528	848.668	899.390	405.255	1.304.645		
TOTAL GERAL		2.414.095	470.587	2.884.682	7.811.665	617.049	8.428.714	10.225.760	1.087.636	11.313.396	

EM TONELADAS		MOVIMENTO GERAL ACUMULADO NO PORTO DE SANTOS					CODESP - FL.25 ESTATÍSTICA - OUT / 15				
ESPECIFICAÇÃO		IMPORTAÇÃO			EXPORTAÇÃO			TOTAL GERAL			
		LONGO CURSO	CABOTAGEM	TOTAL	LONGO CURSO	CABOTAGEM	TOTAL	LONGO CURSO	CABOTAGEM	TOTAL	
Carga Geral	Containerizada	12.347.739	3.113.684	15.461.423	15.464.318	3.599.961	19.064.279	27.812.057	6.713.645	34.525.702	
	Solta	316.800	4.513	321.313	3.163.256	155.406	3.318.662	3.480.056	159.919	3.639.975	
	Soma	12.664.539	3.118.197	15.782.736	18.627.574	3.755.367	22.382.941	31.292.113	6.873.564	38.165.677	
Sólidos a Granel	Açúcar	-	-	-	13.320.726	-	13.320.726	13.320.726	-	13.320.726	
	Adubo	1.960.091	10.448	1.970.539	-	-	-	1.960.091	10.448	1.970.539	
	Carvão	896.891	-	896.891	-	23.969	23.969	896.891	23.969	920.860	
	Enxofre	1.652.774	-	1.652.774	-	-	-	1.652.774	-	1.652.774	
	Farelo de Arroz	-	-	-	-	-	-	-	-	-	
	Milho	-	-	-	10.421.431	1.918	10.423.349	10.421.431	1.918	10.423.349	
	Minério de Ferro	99.013	246.054	345.067	-	-	-	99.013	246.054	345.067	
	Polpa Cítrica Peletizada	-	-	-	14.683	-	14.683	14.683	-	14.683	
	Sal	416.619	409.510	826.129	-	-	-	416.619	409.510	826.129	
	Soja em Grãos	-	-	-	12.986.611	38.075	13.024.686	12.986.611	38.075	13.024.686	
	Farelo de Soja	-	-	-	3.797.978	9.473	3.807.451	3.797.978	9.473	3.807.451	
	Trigo	576.677	2.162	578.839	59	-	59	576.736	2.162	578.898	
	Outros	1.508.764	1.803	1.510.567	99.953	-	99.953	1.608.717	1.803	1.610.520	
	Soma	7.110.829	669.977	7.780.806	40.641.441	73.435	40.714.876	47.752.270	743.412	48.495.682	
Líquidos a Granel	Consumo de Bordo	Óleo Diesel	-	-	-	13.671	3.418	17.089	13.671	3.418	17.089
		Óleo Combustível	-	-	-	1.214.164	303.541	1.517.705	1.214.164	303.541	1.517.705
	Ácido Fosfórico		158.339	-	158.339	-	-	-	158.339	-	158.339
	Álcool		44.496	6.339	50.835	1.148.369	163.059	1.311.428	1.192.865	169.398	1.362.263
	Amonia		269.335	-	269.335	-	-	-	269.335	-	269.335
	Estireno		41.908	35.631	77.539	-	-	-	41.908	35.631	77.539
	Gás Liquefeito de Petróleo		317.034	393.999	711.033	-	-	-	317.034	393.999	711.033
	Gasolina		181.685	-	181.685	79.774	1.034.292	1.114.066	261.459	1.034.292	1.295.751
	Nafta		215.950	-	215.950	974	-	974	216.924	-	216.924
	Óleo Combustível		-	20.106	20.106	211.098	1.762.648	1.973.746	211.098	1.782.754	1.993.852
	Óleo de Origem Vegetal		122.073	-	122.073	-	-	-	122.073	-	122.073
	Óleo Diesel e Gasóleo		289.569	16.568	306.137	-	1.562.686	1.562.686	289.569	1.579.254	1.868.823
	Soda Cáustica		245.750	424.005	669.755	-	7.999	7.999	245.750	432.004	677.754
	Sucos Cítricos		3.140	-	3.140	1.485.963	38.272	1.524.235	1.489.103	38.272	1.527.375
	Xilenos		30.361	944	31.305	-	-	-	30.361	944	31.305
	Outros		910.174	328.577	1.238.751	192.385	20.682	213.067	1.102.559	349.259	1.451.818
Soma		2.829.814	1.226.169	4.055.983	4.346.398	4.896.597	9.242.995	7.176.212	6.122.766	13.298.978	
TOTAL GERAL		22.605.182	5.014.343	27.619.525	63.615.413	8.725.399	72.340.812	86.220.595	13.739.742	99.960.337	