





EXPEDIENTE

*Companhia Docas do Estado de São Paulo (CODESP)
Autoridade Portuária de Santos*

*Diretor-Presidente: **José Alex Botelho de Oliva***

*Diretor de Engenharia: **Antônio de Pádua Andrade***

*Diretor Administrativo e Financeiro: **Celino Fonseca***

*Diretor de Operações Logísticas: **Cleveland Sampaio Lofrano***

*Diretor de Relacionamento com o Mercado e Comunidade: **Francisco José Adriano***

MENSÁRIO ESTATÍSTICO DO PORTO DE SANTOS

Desenvolvido e elaborado pela DIREM/SUPPO/Gerência de Tarifas e Estatística (GETAE)

Avenida Conselheiro Rodrigues Alves, s/nº, Bairro Macuco, Santos/SP Tels.: (13) 3202-6565 ramais 2046 / 2846

E-mail: estatistica@portodesantos.com.br

Capa: Dennis Christofer de Paula Silva/SUGCA Foto: Sérgio Saraiva Coelho/ASCOM



ÍNDICE

DESTAQUES E COMENTÁRIOS	1
MOVIMENTO NO PORTO DE SANTOS (GRÁFICO)	2
MOVIMENTO ACUMULADO NO PORTO DE SANTOS (2006 A 2015)	3
MOVIMENTO NO PORTO DE SANTOS	4
COMPARATIVO DOS TOTAIS MOVIMENTADOS NO PORTO DE SANTOS	5
MOVIMENTO ACUMULADO ATÉ O MÊS (GRÁFICO)	6
EVOLUÇÃO MENSAL DO MOVIMENTO NO PORTO DE SANTOS	7
EVOLUÇÃO MENSAL DO MOVIMENTO NO PORTO ORGANIZADO	8
MOVIMENTO DE CONTÊINERES NO PORTO DE SANTOS (GRÁFICO)	9
MOVIMENTO MENSAL DE CONTÊINERES NO PORTO DE SANTOS - TOTAL	10
MOVIMENTO MENSAL DE CONTÊINERES NO PORTO DE SANTOS - IMPORTAÇÃO	10-A
MOVIMENTO MENSAL DE CONTÊINERES NO PORTO DE SANTOS - EXPORTAÇÃO	10-B
MOVIMENTO ACUMULADO DE CONTÊINERES NO PORTO DE SANTOS – TOTAL	11
MOVIMENTO ACUMULADO DE CONTÊINERES NO PORTO DE SANTOS – IMPORTAÇÃO	11-A
MOVIMENTO ACUMULADO DE CONTÊINERES NO PORTO DE SANTOS – EXPORTAÇÃO	11-B
REEMBARQUE DE CONTÊINERES - MÊS	12
REEMBARQUE DE CONTÊINERES - ACUMULADO	13
MOVIMENTO PELO SISTEMA “ROLL-ON/ROLL-OFF”	14
MOVIMENTO DE EMBARCAÇÕES NO PORTO DE SANTOS	15
ATRACAÇÃO DE NAVIOS CARGUEIROS NO PORTO DE SANTOS (ESPERAS)	16
CARACTERÍSTICAS DOS NAVIOS QUE ATRACARAM NO MÊS NO PORTO DE SANTOS	17
ÍNDICES DE MOVIMENTAÇÃO NO PORTO DE SANTOS	18
UTILIZAÇÃO DO CAIS NO PORTO DE SANTOS	19
MOVIMENTO NOS TERMINAIS PRIVADOS NO PORTO DE SANTOS - NO MÊS	20
MOVIMENTO NOS TERMINAIS PRIVADOS NO PORTO DE SANTOS - ACUMULADO	21
MOVIMENTO NOS TERMINAIS DE USO PRIVATIVOS DO PORTO DE SANTOS - NO MÊS	22
MOVIMENTO NOS TERMINAIS DE USO PRIVATIVOS DO PORTO DE SANTOS - ACUMULADO	23
MOVIMENTO GERAL NO PORTO DE SANTOS - NO MÊS	24
MOVIMENTO GERAL NO PORTO DE SANTOS - ACUMULADO	25

❖ MOVIMENTO MENSAL

Em novembro de 2015, o Porto de Santos manteve seu forte desempenho positivo ao registrar movimentação de 9.855.418 t, resultado 10,9% superior ao verificado no mesmo mês do ano passado. Esta é a melhor marca para o mês de novembro ao superar o recorde de novembro de 2013 em 8,0% (9.123.952 t).

❖ MOVIMENTO ACUMULADO

O acumulado até novembro atingiu o patamar mais alto de toda a série histórica para o período ao registrar a movimentação de 109.815.755 t, superando em 4,0% o recorde do acumulado até novembro de 2013 (105.580.995 t) e 7,5% acima do igual período de 2014 (102.136.808 t). As importações chegaram a 30.128.311 t, 4,6% inferior em relação ao mesmo período do ano passado (31.593.303 t). As maiores variações absolutas positivas no comparativo entre os acumulados até novembro ocorreram no óleo diesel e gasóleo (+391.277 t; sem registro de movimentação em novembro de 2014), gasolina (+180.261 t, 0,8%) e carga geral containerizada (+135.736 t). As mais expressivas reduções apresentadas no comparativo ocorreram nas movimentações de adubo (-932.598 t; -29,8%), trigo (-746.890 t; -55,2%) e carvão (-436.125 t; -30,8%).

As exportações atingiram 79.687.444 t, 13,0% acima do acumulado até novembro de 2014 (70.687.444 t). As maiores variações absolutas positivas no comparativo entre os acumulados no período, destaque de alta para o milho (+5.378.559 t; 70,9%), carga geral containerizada (+2.204.802 t; 11,7%) e para a soja em grãos (+583.616 t; 4,7%). Já as reduções mais expressivas no comparativo ocorreram na carga geral solta (-373.899 t; -9,3%), no óleo diesel e gasóleo (-186.742 t; -10,3%) e na gasolina (-132.773 t; -10,4%).

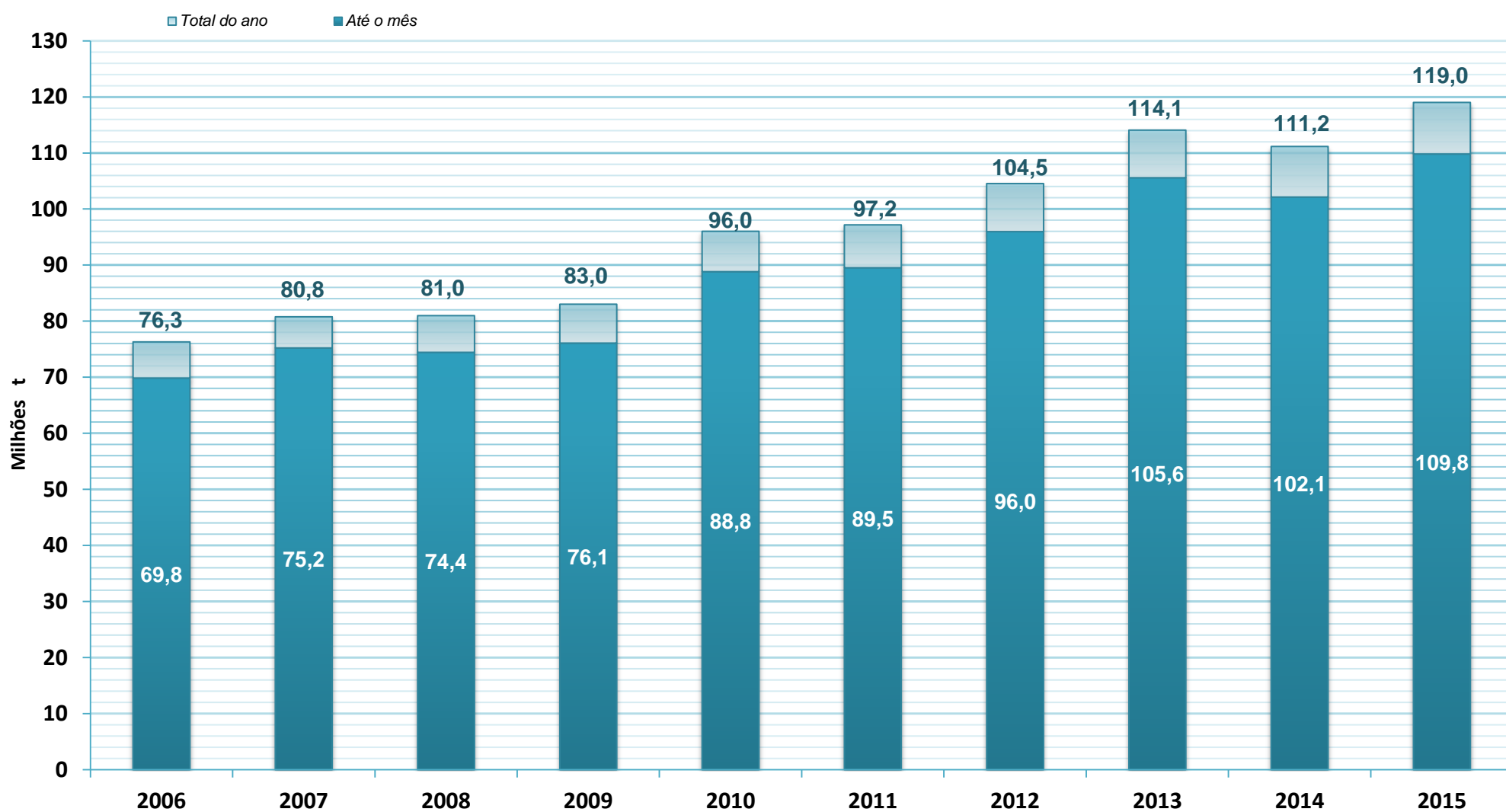
A movimentação acumulada de contêineres foi recorde para o acumulado até novembro, 2.263.988 unidades (3.488.841 TEU), 4,3% acima do mesmo período de 2014 (2.170.211 unid. ou 3.369.503 TEU). As importações responderam por 1.138.885 unid. (1.757.865 TEU), 5,4% superior em relação a 2014, 1.080.970 unid. (1.675.506 TEU). Já as exportações subiram 3,3%, de 1.089.241 unid. (1.693.997 TEU) em 2014, para 1.125.103 unid. (1.730.976 TEU) em 2015.

No total, ocorreram 4.706 atracções até novembro deste ano, 0,9% abaixo de igual período de 2014 (4.750). Excluídos navios de passageiros e embarcações diversas, foram registradas 3.766 atracções no longo curso, 1,8% abaixo do acumulado até novembro de 2014 (3.836); e 744 na cabotagem, 5,4% acima de igual período de 2014 (706).

ooooo0ooooo

MOVIMENTO NO PORTO DE SANTOS

CODESP - FL. 02
ESTATÍSTICA - NOV / 15



Observação: O total do ano para 2015 é previsto.

EM TONELADAS	MOVIMENTO ACUMULADO PORTO DE SANTOS	CODESP - FL.03 ESTATÍSTICA - NOV / 15
-----------------	--	--

ESPECIFI- CAÇÃO	IMPORTAÇÃO				EXPORTAÇÃO				TOTAL			
	Carga Geral	Sólidos a Granel	Líquidos a Granel	Soma	Carga Geral	Sólidos a Granel	Líquidos a Granel	Soma	Carga Geral	Sólidos a Granel	Líquidos a Granel	Soma

L C O U N R G S O O	2006	8.750.921	8.025.267	1.982.037	18.758.225	18.170.459	18.295.689	5.980.447	42.446.595	26.921.380	26.320.956	7.962.484	61.204.820
	2007	9.385.865	10.086.784	1.933.404	21.406.053	18.027.021	19.548.151	6.594.451	44.169.623	27.412.886	29.634.935	8.527.855	65.575.676
	2008	11.468.238	9.603.718	2.041.995	23.113.951	17.100.487	20.370.869	5.971.440	43.442.796	28.568.725	29.974.587	8.013.435	66.556.747
	2009	8.749.095	7.369.605	2.127.819	18.246.519	16.178.418	27.552.508	4.992.043	48.722.969	24.927.513	34.922.113	7.119.862	66.969.488
	2010	12.481.470	9.587.718	3.391.165	25.460.353	17.514.550	31.310.756	4.974.354	53.799.660	29.996.020	40.898.474	8.365.519	79.260.013
	2011	13.168.901	10.890.744	3.709.640	27.769.285	17.159.810	29.682.046	5.320.193	52.162.049	30.328.711	40.572.790	9.029.833	79.931.334
	2012	13.302.641	9.654.712	2.725.678	25.683.031	18.646.888	35.325.092	5.986.066	59.958.046	31.949.529	44.979.804	8.711.744	85.641.077
	2013	15.086.368	10.153.356	2.624.977	27.864.701	19.383.898	41.361.498	6.233.999	66.979.395	34.470.266	51.514.854	8.858.976	94.844.096
2014	14.303.591	9.614.869	2.828.745	26.747.205	19.656.635	37.935.780	4.770.009	62.362.424	33.960.226	47.550.649	7.598.754	89.109.629	
2015	13.740.038	7.753.446	3.155.773	24.649.257	20.624.500	44.947.052	4.839.671	70.411.223	34.364.538	52.700.498	7.995.444	95.060.480	

C A B O T A G E M	2006	1.121.173	387.472	1.839.733	3.348.378	1.168.646	871.561	3.256.202	5.296.409	2.289.819	1.259.033	5.095.935	8.644.787
	2007	1.171.710	439.029	1.683.317	3.294.056	1.313.388	1.254.375	3.781.796	6.349.559	2.485.098	1.693.404	5.465.113	9.643.615
	2008	1.079.225	300.190	1.369.285	2.748.700	1.206.333	991.949	2.931.917	5.130.199	2.285.558	1.292.139	4.301.202	7.878.899
	2009	796.025	429.998	1.820.049	3.046.072	1.216.521	118.104	4.731.220	6.065.845	2.012.546	548.102	6.551.269	9.111.917
	2010	916.559	1.138.693	1.603.768	3.659.020	1.332.313	100.820	4.471.756	5.904.889	2.248.872	1.239.513	6.075.524	9.563.909
	2011	1.095.201	1.241.157	1.293.774	3.630.132	1.436.668	297.535	4.231.228	5.965.431	2.531.869	1.538.692	5.525.002	9.595.563
	2012	1.326.715	1.502.293	1.370.646	4.199.654	1.498.236	403.024	4.228.701	6.129.961	2.824.951	1.905.317	5.599.347	10.329.615
	2013	1.111.398	1.506.246	1.315.974	3.933.618	1.882.376	305.454	4.615.453	6.803.283	2.993.774	1.811.700	5.931.427	10.736.901
2014	2.656.267	865.711	1.324.374	4.846.352	3.246.019	141.033	4.794.267	8.181.319	5.902.286	1.006.744	6.118.641	13.027.671	
2015	3.443.410	701.998	1.333.646	5.479.054	4.108.854	73.435	5.093.932	9.276.221	7.552.264	775.433	6.427.578	14.755.275	

T O T A L	2006	9.872.094	8.412.739	3.821.770	22.106.603	19.339.105	19.167.250	9.236.649	47.743.004	29.211.199	27.579.989	13.058.419	69.849.607
	2007	10.557.575	10.525.813	3.616.721	24.700.109	19.340.409	20.802.526	10.376.247	50.519.182	29.897.984	31.328.339	13.992.968	75.219.291
	2008	12.547.463	9.903.908	3.411.280	25.862.651	18.306.820	21.362.818	8.903.357	48.572.995	30.854.283	31.266.726	12.314.637	74.435.646
	2009	9.545.120	7.799.603	3.947.868	21.292.591	17.394.939	27.670.612	9.723.263	54.788.814	26.940.059	35.470.215	13.671.131	76.081.405
	2010	13.398.029	10.726.411	4.994.933	29.119.373	18.846.863	31.411.576	9.446.110	59.704.549	32.244.892	42.137.987	14.441.043	88.823.922
	2011	14.264.102	12.131.901	5.003.414	31.399.417	18.596.478	29.979.581	9.551.421	58.127.480	32.860.580	42.111.482	14.554.835	89.526.897
	2012	14.629.356	11.157.005	4.096.324	29.882.685	20.145.124	35.728.116	10.214.767	66.088.007	34.774.480	46.885.121	14.311.091	95.970.692
	2013	16.197.766	11.659.602	3.940.951	31.798.319	21.266.274	41.666.952	10.849.452	73.782.678	37.464.040	53.326.554	14.790.403	105.580.997
2014	16.959.858	10.480.580	4.153.119	31.593.557	22.902.654	38.076.813	9.564.276	70.543.743	39.862.512	48.557.393	13.717.395	102.137.300	
2015	17.183.448	8.455.444	4.489.419	30.128.311	24.733.354	45.020.487	9.933.603	79.687.444	41.916.802	53.475.931	14.423.022	109.815.755	

EM TONELADAS	MOVIMENTO NO PORTO DE SANTOS	CODESP - FL. 04 ESTATÍSTICA - NOV / 15
-----------------	-------------------------------------	---

ESPECIFICAÇÃO	IMPORTAÇÃO				EXPORTAÇÃO				TOTAL			
	Carga Geral	Sólidos a Granel	Líquidos a Granel	Soma	Carga Geral	Sólidos a Granel	Líquidos a Granel	Soma	Carga Geral	Sólidos a Granel	Líquidos a Granel	Soma

NO MES

LONGO CURSO	Cais Público	6.312	169.852	271.477	447.641	227.500	2.977.627	428.998	3.634.125	233.812	3.147.479	700.475	4.081.766
	T. Privado	903.549	184.341	-	1.087.890	1.508.311	1.320.002	-	2.828.313	2.411.860	1.504.343	-	3.916.203
	T. Uso Privativo	165.638	288.424	54.482	508.544	261.115	7.982	64.275	333.372	426.753	296.406	118.757	841.916
	SOMA	1.075.499	642.617	325.959	2.044.075	1.996.926	4.305.611	493.273	6.795.810	3.072.425	4.948.228	819.232	8.839.885
CABO-TAGEM	Cais Público	354	31.786	73.324	105.464	3.561	-	197.335	200.896	3.915	31.786	270.659	306.360
	T. Privado	240.379	235	-	240.614	249.461	-	-	249.461	489.840	235	-	490.075
	T. Uso Privativo	84.480	-	34.153	118.633	100.465	-	-	100.465	184.945	-	34.153	219.098
	SOMA	325.213	32.021	107.477	464.711	353.487	-	197.335	550.822	678.700	32.021	304.812	1.015.533
TOTAL	Cais Público	6.666	201.638	344.801	553.105	231.061	2.977.627	626.333	3.835.021	237.727	3.179.265	971.134	4.388.126
	T. Privado	1.143.928	184.576	-	1.328.504	1.757.772	1.320.002	-	3.077.774	2.901.700	1.504.578	-	4.406.278
	T. Uso Privativo	250.118	288.424	88.635	627.177	361.580	7.982	64.275	433.837	611.698	296.406	152.910	1.061.014
	TOTAL	1.400.712	674.638	433.436	2.508.786	2.350.413	4.305.611	690.608	7.346.632	3.751.125	4.980.249	1.124.044	9.855.418

ACUMULADO

LONGO CURSO	Cais Público	376.958	2.661.582	2.731.487	5.770.027	2.865.593	29.424.536	4.144.440	36.434.569	3.242.551	32.086.118	6.875.927	42.204.596
	T. Privado	11.663.745	1.472.331	-	13.136.076	15.466.271	14.089.618	-	29.555.889	27.130.016	15.561.949	-	42.691.965
	T. Uso Privativo	1.699.335	3.619.533	424.286	5.743.154	2.292.636	1.432.898	695.231	4.420.765	3.991.971	5.052.431	1.119.517	10.163.919
	SOMA	13.740.038	7.753.446	3.155.773	24.649.257	20.624.500	44.947.052	4.839.671	70.411.223	34.364.538	52.700.498	7.995.444	95.060.480
CABO-TAGEM	Cais Público	6.416	445.261	895.346	1.347.023	30.907	49.466	5.055.660	5.136.033	37.323	494.727	5.951.006	6.483.056
	T. Privado	2.565.724	393	-	2.566.117	2.731.216	-	-	2.731.216	5.296.940	393	-	5.297.333
	T. Uso Privativo	871.270	256.344	438.300	1.565.914	1.346.731	23.969	38.272	1.408.972	2.218.001	280.313	476.572	2.974.886
	SOMA	3.443.410	701.998	1.333.646	5.479.054	4.108.854	73.435	5.093.932	9.276.221	7.552.264	775.433	6.427.578	14.755.275
TOTAL	Cais Público	383.374	3.106.843	3.626.833	7.117.050	2.896.500	29.474.002	9.200.100	41.570.602	3.279.874	32.580.845	12.826.933	48.687.652
	T. Privado	14.229.469	1.472.724	-	15.702.193	18.197.487	14.089.618	-	32.287.105	32.426.956	15.562.342	-	47.989.298
	T. Uso Privativo	2.570.605	3.875.877	862.586	7.309.068	3.639.367	1.456.867	733.503	5.829.737	6.209.972	5.332.744	1.596.089	13.138.805
	TOTAL	17.183.448	8.455.444	4.489.419	30.128.311	24.733.354	45.020.487	9.933.603	79.687.444	41.916.802	53.475.931	14.423.022	109.815.755

EM TONELODAS	COMPARATIVO DOS TOTAIS MOVIMENTADOS PORTO DE SANTOS	CODESP - FL.05 ESTATÍSTICA - NOV / 15
-----------------	--	--

Ano Mês	2010	2011	2012	2013	2014	Média 2010 / 2014	2015	Diferenças			
								2015 - Média	%	2015-2014	%

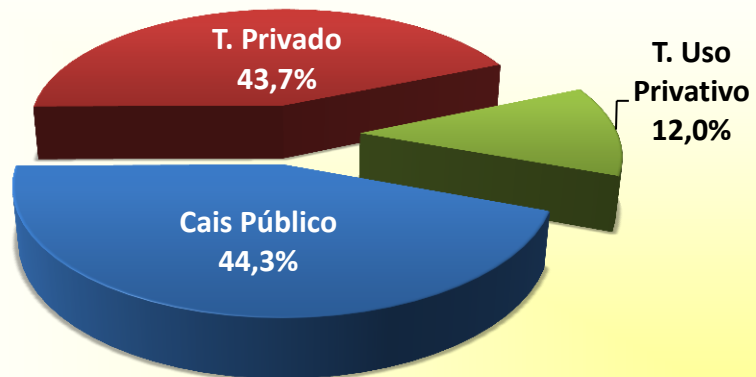
Janeiro	6.089.904	6.317.778	6.281.231	7.974.877	6.893.157	6.711.389	7.507.230	795.841	12	614.073	9
Fevereiro	6.269.339	6.129.410	7.180.001	7.499.750	7.802.702	6.976.240	8.541.527	1.565.287	22	738.825	9
Março	7.849.870	7.794.313	8.595.005	9.399.252	10.444.475	8.816.583	10.312.506	1.495.923	17	-131.969	-1
Abril	7.389.073	8.484.823	8.404.551	9.710.768	9.058.232	8.609.489	9.461.437	851.948	10	403.205	4
Maiio	8.945.912	7.874.468	8.232.209	9.867.657	8.870.003	8.758.050	10.083.859	1.325.809	15	1.213.856	14
Junho	8.268.617	9.020.908	8.356.443	9.324.917	9.825.879	8.959.353	9.293.424	334.071	4	-532.455	-5
Julho	8.650.821	9.433.967	9.539.805	10.469.552	10.081.424	9.635.114	11.080.400	1.445.286	15	998.976	10
Agosto	9.419.653	9.249.963	10.547.861	11.358.354	10.733.581	10.261.882	11.365.789	1.103.907	11	632.208	6
Setembro	8.910.299	8.916.812	9.733.933	10.189.864	9.296.500	9.409.482	11.000.769	1.591.287	17	1.704.269	18
Outubro	9.494.619	8.739.509	10.149.401	10.662.052	10.246.082	9.858.333	11.313.396	1.455.063	15	1.067.314	10
Novembro	7.535.815	7.564.946	8.950.252	9.123.952	8.884.773	8.411.948	9.855.418	1.443.470	17	970.645	11
Dezembro	-	-	-	-	-	-	-	-	-	-	-

Total	88.823.922	89.526.897	95.970.692	105.580.995	102.136.808	96.407.863	109.815.755	13.407.892	14	7.678.947	8
--------------	-------------------	-------------------	-------------------	--------------------	--------------------	-------------------	--------------------	-------------------	-----------	------------------	----------

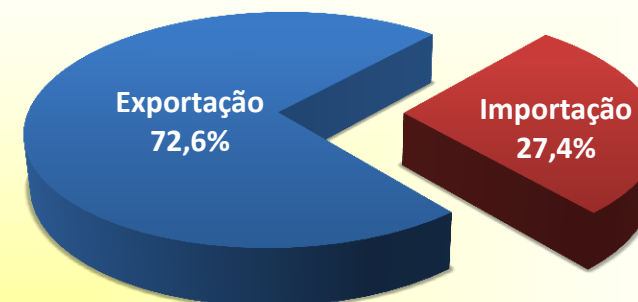
Média Mensal	8.074.902	8.138.809	8.724.608	9.598.272	9.285.164	8.764.351	9.983.250	1.218.899	14	698.086	8
--------------	-----------	-----------	-----------	-----------	-----------	-----------	-----------	-----------	----	---------	---

Total Jan / Nov 2015 = 109.815.755 toneladas

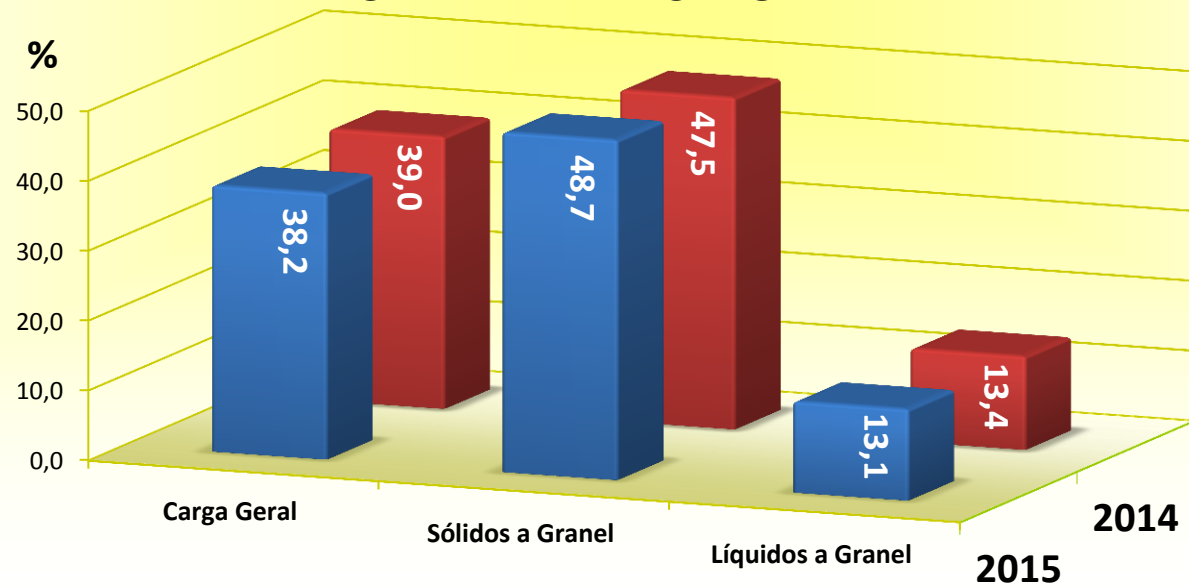
TIPO DE CAIS



SENTIDO DA CARGA



NATUREZA DA MERCADORIA



EM TONELADAS	EVOLUÇÃO DA MOVIMENTAÇÃO MENSAL PORTO DE SANTOS	CODESP - FL.07 ESTATÍSTICA - NOV / 15
-----------------	--	--

MÊS	CARGA GERAL			SÓLIDOS A GRANEL			LÍQUIDOS A GRANEL			TOTAL		
	Longo Curso	Cabotagem	Soma	Longo Curso	Cabotagem	Soma	Longo Curso	Cabotagem	Soma	Longo Curso	Cabotagem	Soma

IMPORTAÇÃO

JANEIRO	1.231.539	232.172	1.463.711	693.755	121.761	815.516	241.646	78.549	320.195	2.166.940	432.482	2.599.422
FEVEREIRO	1.219.627	257.628	1.477.255	592.043	96.873	688.916	416.114	100.344	516.458	2.227.784	454.845	2.682.629
MARÇO	1.325.395	340.305	1.665.700	693.452	77.017	770.469	355.895	116.688	472.583	2.374.742	534.010	2.908.752
ABRIL	1.278.107	311.050	1.589.157	639.462	70.223	709.685	275.547	64.815	340.362	2.193.116	446.088	2.639.204
MAIO	1.186.022	326.478	1.512.500	719.296	49.551	768.847	310.221	150.052	460.273	2.215.539	526.081	2.741.620
JUNHO	1.211.197	319.504	1.530.701	685.059	74.069	759.128	233.900	158.562	392.462	2.130.156	552.135	2.682.291
JULHO	1.464.072	365.983	1.830.055	715.037	77.937	792.974	206.527	166.678	373.205	2.385.636	610.598	2.996.234
AGOSTO	1.336.522	312.012	1.648.534	768.841	35.612	804.453	181.389	131.996	313.385	2.286.752	479.620	2.766.372
SETEMBRO	1.138.546	341.296	1.479.842	788.683	37.924	826.607	283.356	128.766	412.122	2.210.585	507.986	2.718.571
OUTUBRO	1.273.640	311.860	1.585.500	814.221	29.010	843.231	326.255	129.730	455.985	2.414.116	470.600	2.884.716
NOVEMBRO	1.075.499	325.213	1.400.712	642.617	32.021	674.638	325.959	107.477	433.436	2.044.075	464.711	2.508.786
DEZEMBRO	-	-	-	-	-	-	-	-	-	-	-	-
T O T A L	13.740.166	3.443.501	17.183.667	7.752.466	701.998	8.454.464	3.156.809	1.333.657	4.490.466	24.649.441	5.479.156	30.128.597

EXPORTAÇÃO

JANEIRO	1.545.979	365.146	1.911.125	1.909.157	23.969	1.933.126	451.337	612.277	1.063.614	3.906.473	1.001.392	4.907.865
FEVEREIRO	1.479.664	345.265	1.824.929	3.216.347	-	3.216.347	333.938	483.737	817.675	5.029.949	829.002	5.858.951
MARÇO	1.866.328	402.935	2.269.263	4.163.701	9.681	4.173.382	401.707	559.457	961.164	6.431.736	972.073	7.403.809
ABRIL	1.702.461	359.693	2.062.154	3.939.817	-	3.939.817	312.686	507.634	820.320	5.954.964	867.327	6.822.291
MAIO	2.040.203	353.463	2.393.666	4.144.094	-	4.144.094	427.052	377.481	804.533	6.611.349	730.944	7.342.293
JUNHO	1.879.973	433.095	2.313.068	3.425.168	32.366	3.457.534	351.033	489.551	840.584	5.656.174	955.012	6.611.186
JULHO	2.002.645	376.962	2.379.607	4.657.135	-	4.657.135	425.647	621.829	1.047.476	7.085.427	998.791	8.084.218
AGOSTO	2.083.642	383.094	2.466.736	5.077.862	-	5.077.862	579.702	475.163	1.054.865	7.741.206	858.257	8.599.463
SETEMBRO	1.843.581	401.692	2.245.273	5.052.855	-	5.052.855	490.167	493.961	984.128	7.386.603	895.653	8.282.256
OUTUBRO	2.183.230	334.108	2.517.338	5.055.310	7.422	5.062.732	573.141	275.529	848.670	7.811.681	617.059	8.428.740
NOVEMBRO	1.996.926	353.487	2.350.413	4.305.611	-	4.305.611	493.273	197.335	690.608	6.795.810	550.822	7.346.632
DEZEMBRO	-	-	-	-	-	-	-	-	-	-	-	-
T O T A L	20.624.632	4.108.940	24.733.572	44.947.057	73.438	45.020.495	4.839.683	5.093.954	9.933.637	70.411.372	9.276.332	79.687.704

EM TONELADAS	EVOLUÇÃO DA MOVIMENTAÇÃO MENSAL PORTO ORGANIZADO	CODESP - FL.08 ESTATÍSTICA - NOV / 15
-----------------	---	--

MÊS	CARGA GERAL			SÓLIDOS A GRANEL			LÍQUIDOS A GRANEL			TOTAL		
	Longo Curso	Cabotagem	Soma	Longo Curso	Cabotagem	Soma	Longo Curso	Cabotagem	Soma	Longo Curso	Cabotagem	Soma

IMPORTAÇÃO

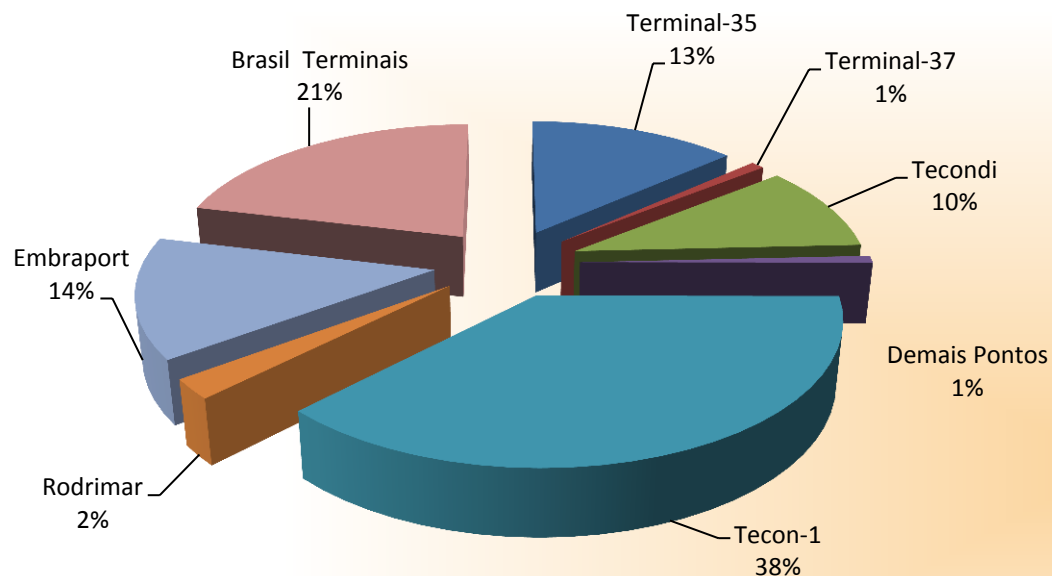
JANEIRO	1.091.785	174.113	1.265.898	380.470	52.712	433.182	204.004	78.549	282.553	1.676.259	305.374	1.981.633
FEVEREIRO	1.083.823	187.032	1.270.855	204.551	28.245	232.796	401.162	100.344	501.506	1.689.536	315.621	2.005.157
MARÇO	1.191.043	270.786	1.461.829	443.194	26.660	469.854	323.959	116.688	440.647	1.958.196	414.134	2.372.330
ABRIL	1.103.182	233.573	1.336.755	232.867	70.223	303.090	260.605	64.815	325.420	1.596.654	368.611	1.965.265
MAIO	1.076.274	259.652	1.335.926	403.021	27.202	430.223	266.166	150.052	416.218	1.745.461	436.906	2.182.367
JUNHO	1.061.242	247.814	1.309.056	456.041	38.398	494.439	218.952	158.562	377.514	1.736.235	444.774	2.181.009
JULHO	1.300.061	266.873	1.566.934	379.586	67.647	447.233	177.699	166.678	344.377	1.857.346	501.198	2.358.544
AGOSTO	1.137.548	235.048	1.372.596	404.290	35.612	439.902	161.589	131.996	293.585	1.703.427	402.656	2.106.083
SETEMBRO	980.940	254.219	1.235.159	454.131	37.924	492.055	253.476	128.766	382.242	1.688.547	420.909	2.109.456
OUTUBRO	1.105.057	196.316	1.301.373	420.572	29.010	449.582	293.903	129.730	423.633	1.819.532	355.056	2.174.588
NOVEMBRO	909.861	240.733	1.150.594	354.193	32.021	386.214	276.605	107.477	384.082	1.540.659	380.231	1.920.890
DEZEMBRO	-	-	-	-	-	-	-	-	-	-	-	-
T O T A L	12.040.816	2.566.159	14.606.975	4.132.916	445.654	4.578.570	2.838.120	1.333.657	4.171.777	19.011.852	4.345.470	23.357.322

EXPORTAÇÃO

JANEIRO	1.445.365	270.534	1.715.899	1.909.157	-	1.909.157	451.337	612.277	1.063.614	3.805.859	882.811	4.688.670
FEVEREIRO	1.315.080	236.142	1.551.222	3.216.347	-	3.216.347	333.938	483.737	817.675	4.865.365	719.879	5.585.244
MARÇO	1.727.408	263.809	1.991.217	4.163.701	9.681	4.173.382	401.707	559.457	961.164	6.292.816	832.947	7.125.763
ABRIL	1.541.952	235.260	1.777.212	3.939.817	-	3.939.817	312.686	507.634	820.320	5.794.455	742.894	6.537.349
MAIO	1.870.015	244.327	2.114.342	4.144.094	-	4.144.094	427.052	377.481	804.533	6.441.161	621.808	7.062.969
JUNHO	1.647.894	241.073	1.888.967	3.425.168	32.366	3.457.534	351.033	489.551	840.584	5.424.095	762.990	6.187.085
JULHO	1.765.982	253.271	2.019.253	4.657.135	-	4.657.135	425.647	621.829	1.047.476	6.848.764	875.100	7.723.864
AGOSTO	1.774.634	269.606	2.044.240	5.077.862	-	5.077.862	579.702	475.163	1.054.865	7.432.198	744.769	8.176.967
SETEMBRO	1.620.568	276.703	1.897.271	5.052.855	-	5.052.855	490.167	493.961	984.128	7.163.590	770.664	7.934.254
OUTUBRO	1.887.266	200.414	2.087.680	5.055.310	7.422	5.062.732	573.141	275.529	848.670	7.515.717	483.365	7.999.082
NOVEMBRO	1.735.811	253.022	1.988.833	4.305.611	-	4.305.611	493.273	197.335	690.608	6.534.695	450.357	6.985.052
DEZEMBRO	-	-	-	-	-	-	-	-	-	-	-	-
T O T A L	18.331.975	2.744.161	21.076.136	44.947.057	49.469	44.996.526	4.839.683	5.093.954	9.933.637	68.118.715	7.887.584	76.006.299

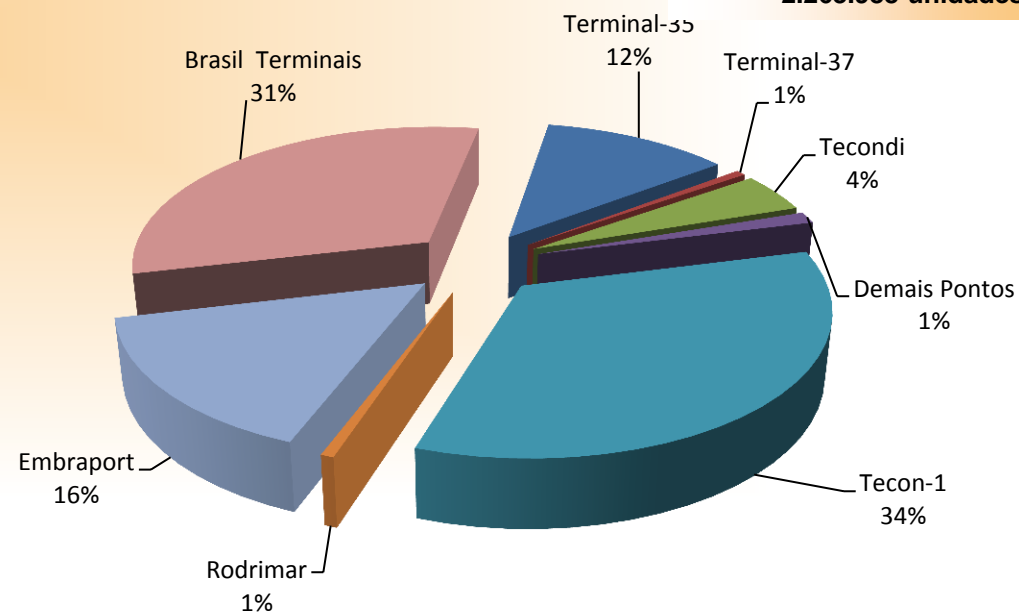
TOTAL DO ANO - 2014

2.374.426 unidades



ACUMULADO ATÉ O MÊS - 2015

2.263.988 unidades



EM UNIDADES E TONELADAS	MOVIMENTO MENSAL DE CONTÊINERES PORTO DE SANTOS	CODESP - FL.10 ESTATÍSTICA - NOV / 15
----------------------------	--	--

TOTAL

Local	Tecon-1		Terminal 37		Terminal 35		Tecondi		Rodrimar		Emraport		Brasil Terminais		Demais Pontos		Total		
	Quant	Peso	Quant	Peso	Quant	Peso	Quant	Peso	Quant	Peso	Quant	Peso	Quant	Peso	Quant	Peso	Quant	TEU	Peso

LONGO CURSO

Cheios	20	23.745	489.951	-	-	5.847	125.710	779	16.134	9	225	7.174	144.503	18.689	409.891	744	20.119	56.987	56.987	1.206.533
	40	25.050	560.147	-	-	7.381	164.705	890	20.395	-	-	7.541	151.191	20.519	483.691	141	4.147	61.522	123.044	1.384.276
	Soma	48.795	1.050.098	-	-	13.228	290.415	1.669	36.529	9	225	14.715	295.694	39.208	893.582	885	24.266	118.509	180.031	2.590.809
Vazios	20	5.778	13.074	-	-	2.157	4.898	59	154	10	62	2.515	5.918	6.000	13.231	56	154	16.575	16.575	37.491
	40	8.113	31.619	-	-	4.114	16.492	290	1.212	-	-	4.241	17.409	6.856	29.023	18	120	23.632	47.264	95.875
	Soma	13.891	44.693	-	-	6.271	21.390	349	1.366	10	62	6.756	23.327	12.856	42.254	74	274	40.207	63.839	133.366
Total	20	29.523	503.025	-	-	8.004	130.608	838	16.288	19	287	9.689	150.421	24.689	423.122	800	20.273	73.562	73.562	1.244.024
	40	33.163	591.766	-	-	11.495	181.197	1.180	21.607	-	-	11.782	168.600	27.375	512.714	159	4.267	85.154	170.308	1.480.151
	Soma	62.686	1.094.791	-	-	19.499	311.805	2.018	37.895	19	287	21.471	319.021	52.064	935.836	959	24.540	158.716	243.870	2.724.175

CABOTAGEM

Cheios	20	7.176	161.643	-	-	214	4.486	-	-	-	-	2.035	45.506	3.640	85.712	15	179	13.080	13.080	297.526
	40	6.739	154.882	-	-	536	14.603	-	-	-	-	5.782	120.363	1.694	39.536	-	-	14.751	29.502	329.384
	Soma	13.915	316.525	-	-	750	19.089	-	-	-	-	7.817	165.869	5.334	125.248	15	179	27.831	42.582	626.910
Vazios	20	1.777	4.037	-	-	1.103	2.526	-	-	-	-	794	1.854	1.768	3.875	5	16	5.447	5.447	12.308
	40	1.586	6.188	-	-	1.796	7.257	-	-	-	-	1.219	9.230	1.207	5.060	-	-	5.808	11.616	27.735
	Soma	3.363	10.225	-	-	2.899	9.783	-	-	-	-	2.013	11.084	2.975	8.935	5	16	11.255	17.063	40.043
Total	20	8.953	165.680	-	-	1.317	7.012	-	-	-	-	2.829	47.360	5.408	89.587	20	195	18.527	18.527	309.834
	40	8.325	161.070	-	-	2.332	21.860	-	-	-	-	7.001	129.593	2.901	44.596	-	-	20.559	41.118	357.119
	Soma	17.278	326.750	-	-	3.649	28.872	-	-	-	-	9.830	176.953	8.309	134.183	20	195	39.086	59.645	666.953

TOTAL

Cheios	20	30.921	651.594	-	-	6.061	130.196	779	16.134	9	225	9.209	190.009	22.329	495.603	759	20.298	70.067	70.067	1.504.059
	40	31.789	715.029	-	-	7.917	179.308	890	20.395	-	-	13.323	271.554	22.213	523.227	141	4.147	76.273	152.546	1.713.660
	Soma	62.710	1.366.623	-	-	13.978	309.504	1.669	36.529	9	225	22.532	461.563	44.542	1.018.830	900	24.445	146.340	222.613	3.217.719
Vazios	20	7.555	17.111	-	-	3.260	7.424	59	154	10	62	3.309	7.772	7.768	17.106	61	170	22.022	22.022	49.799
	40	9.699	37.807	-	-	5.910	23.749	290	1.212	-	-	5.460	26.639	8.063	34.083	18	120	29.440	58.880	123.610
	Soma	17.254	54.918	-	-	9.170	31.173	349	1.366	10	62	8.769	34.411	15.831	51.189	79	290	51.462	80.902	173.409
Total	20	38.476	668.705	-	-	9.321	137.620	838	16.288	19	287	12.518	197.781	30.097	512.709	820	20.468	92.089	92.089	1.553.858
	40	41.488	752.836	-	-	13.827	203.057	1.180	21.607	-	-	18.783	298.193	30.276	557.310	159	4.267	105.713	211.426	1.837.270
	Soma	79.964	1.421.541	-	-	23.148	340.677	2.018	37.895	19	287	31.301	495.974	60.373	1.070.019	979	24.735	197.802	303.515	3.391.128

EM UNIDADES
E TONELADAS

**MOVIMENTO MENSAL DE CONTÊINERES
PORTO DE SANTOS**

CODESP - FL.10-A
ESTATÍSTICA - NOV / 15

IMPORTAÇÃO

Local	Tecon-1		Terminal 37		Terminal 35		Tecondi		Rodrimar		Emraport		Brasil Terminais		Demais Pontos		Total		
	Quant	Peso	Quant	Peso	Quant	Peso	Quant	Peso	Quant	Peso	Quant	Peso	Quant	Peso	Quant	Peso	Quant	TEU	Peso

LONGO CURSO

Cheios	20	9.293	171.597	-	-	2.497	42.333	284	4.681	9	225	3.639	66.870	7.401	136.188	22	427	23.145	23.145	422.321
	40	11.533	220.601	-	-	2.865	46.100	262	4.526	-	-	3.875	66.569	10.263	205.502	16	380	28.814	57.628	543.678
	Soma	20.826	392.198	-	-	5.362	88.433	546	9.207	9	225	7.514	133.439	17.664	341.690	38	807	51.959	80.773	965.999
Vazios	20	4.712	10.628	-	-	1.375	3.094	24	66	10	62	2.445	5.713	4.067	8.940	32	73	12.665	12.665	28.576
	40	6.099	23.689	-	-	2.425	9.924	5	20	-	-	2.915	11.992	2.963	12.538	7	70	14.414	28.828	58.233
	Soma	10.811	34.317	-	-	3.800	13.018	29	86	10	62	5.360	17.705	7.030	21.478	39	143	27.079	41.493	86.809
Total	20	14.005	182.225	-	-	3.872	45.427	308	4.747	19	287	6.084	72.583	11.468	145.128	54	500	35.810	35.810	450.897
	40	17.632	244.290	-	-	5.290	56.024	267	4.546	-	-	6.790	78.561	13.226	218.040	23	450	43.228	86.456	601.911
	Soma	31.637	426.515	-	-	9.162	101.451	575	9.293	19	287	12.874	151.144	24.694	363.168	77	950	79.038	122.266	1.052.808

CABOTAGEM

Cheios	20	4.111	93.982	-	-	119	2.538	-	-	-	-	915	22.735	1.950	48.224	5	29	7.100	7.100	167.508
	40	2.590	62.832	-	-	309	8.452	-	-	-	-	3.123	57.901	351	9.498	-	-	6.373	12.746	138.683
	Soma	6.701	156.814	-	-	428	10.990	-	-	-	-	4.038	80.636	2.301	57.722	5	29	13.473	19.846	306.191
Vazios	20	421	991	-	-	834	1.913	-	-	-	-	405	931	583	1.281	5	16	2.248	2.248	5.132
	40	641	2.506	-	-	1.286	5.227	-	-	-	-	712	2.913	714	2.935	-	-	3.353	6.706	13.581
	Soma	1.062	3.497	-	-	2.120	7.140	-	-	-	-	1.117	3.844	1.297	4.216	5	16	5.601	8.954	18.713
Total	20	4.532	94.973	-	-	953	4.451	-	-	-	-	1.320	23.666	2.533	49.505	10	45	9.348	9.348	172.640
	40	3.231	65.338	-	-	1.595	13.679	-	-	-	-	3.835	60.814	1.065	12.433	-	-	9.726	19.452	152.264
	Soma	7.763	160.311	-	-	2.548	18.130	-	-	-	-	5.155	84.480	3.598	61.938	10	45	19.074	28.800	324.904

TOTAL

Cheios	20	13.404	265.579	-	-	2.616	44.871	284	4.681	9	225	4.554	89.605	9.351	184.412	27	456	30.245	30.245	589.829
	40	14.123	283.433	-	-	3.174	54.552	262	4.526	-	-	6.998	124.470	10.614	215.000	16	380	35.187	70.374	682.361
	Soma	27.527	549.012	-	-	5.790	99.423	546	9.207	9	225	11.552	214.075	19.965	399.412	43	836	65.432	100.619	1.272.190
Vazios	20	5.133	11.619	-	-	2.209	5.007	24	66	10	62	2.850	6.644	4.650	10.221	37	89	14.913	14.913	33.708
	40	6.740	26.195	-	-	3.711	15.151	5	20	-	-	3.627	14.905	3.677	15.473	7	70	17.767	35.534	71.814
	Soma	11.873	37.814	-	-	5.920	20.158	29	86	10	62	6.477	21.549	8.327	25.694	44	159	32.680	50.447	105.522
Total	20	18.537	277.198	-	-	4.825	49.878	308	4.747	19	287	7.404	96.249	14.001	194.633	64	545	45.158	45.158	623.537
	40	20.863	309.628	-	-	6.885	69.703	267	4.546	-	-	10.625	139.375	14.291	230.473	23	450	52.954	105.908	754.175
	Soma	39.400	586.826	-	-	11.710	119.581	575	9.293	19	287	18.029	235.624	28.292	425.106	87	995	98.112	151.066	1.377.712

EM UNIDADES
E TONELADAS

**MOVIMENTO MENSAL DE CONTÊINERES
PORTO DE SANTOS**

CODESP - FL.10-B
ESTATÍSTICA - NOV / 15

EXPORTAÇÃO

Local	Tecon-1		Terminal 37		Terminal 35		Tecondi		Rodrimar		Emraport		Brasil Terminais		Demais Pontos		Total		
	Quant	Peso	Quant	Peso	Quant	Peso	Quant	Peso	Quant	Peso	Quant	Peso	Quant	Peso	Quant	Peso	Quant	TEU	Peso

LONGO CURSO

Cheios	20	14.452	318.354	-	-	3.350	83.377	495	11.453	-	-	3.535	77.633	11.288	273.703	722	19.692	33.842	33.842	784.212
	40	13.517	339.546	-	-	4.516	118.605	628	15.869	-	-	3.666	84.622	10.256	278.189	125	3.767	32.708	65.416	840.598
	Soma	27.969	657.900	-	-	7.866	201.982	1.123	27.322	-	-	7.201	162.255	21.544	551.892	847	23.459	66.550	99.258	1.624.810
Vazios	20	1.066	2.446	-	-	782	1.804	35	88	-	-	70	205	1.933	4.291	24	81	3.910	3.910	8.915
	40	2.014	7.930	-	-	1.689	6.568	285	1.192	-	-	1.326	5.417	3.893	16.485	11	50	9.218	18.436	37.642
	Soma	3.080	10.376	-	-	2.471	8.372	320	1.280	-	-	1.396	5.622	5.826	20.776	35	131	13.128	22.346	46.557
Total	20	15.518	320.800	-	-	4.132	85.181	530	11.541	-	-	3.605	77.838	13.221	277.994	746	19.773	37.752	37.752	793.127
	40	15.531	347.476	-	-	6.205	125.173	913	17.061	-	-	4.992	90.039	14.149	294.674	136	3.817	41.926	83.852	878.240
	Soma	31.049	668.276	-	-	10.337	210.354	1.443	28.602	-	-	8.597	167.877	27.370	572.668	882	23.590	79.678	121.604	1.671.367

CABOTAGEM

Cheios	20	3.065	67.661	-	-	95	1.948	-	-	-	-	1.120	22.771	1.690	37.488	10	150	5.980	5.980	130.018
	40	4.149	92.050	-	-	227	6.151	-	-	-	-	2.659	62.462	1.343	30.038	-	-	8.378	16.756	190.701
	Soma	7.214	159.711	-	-	322	8.099	-	-	-	-	3.779	85.233	3.033	67.526	10	150	14.358	22.736	320.719
Vazios	20	1.356	3.046	-	-	269	613	-	-	-	-	389	923	1.185	2.594	-	-	3.199	3.199	7.176
	40	945	3.682	-	-	510	2.030	-	-	-	-	507	6.317	493	2.125	-	-	2.455	4.910	14.154
	Soma	2.301	6.728	-	-	779	2.643	-	-	-	-	896	7.240	1.678	4.719	-	-	5.654	8.109	21.330
Total	20	4.421	70.707	-	-	364	2.561	-	-	-	-	1.509	23.694	2.875	40.082	10	150	9.179	9.179	137.194
	40	5.094	95.732	-	-	737	8.181	-	-	-	-	3.166	68.779	1.836	32.163	-	-	10.833	21.666	204.855
	Soma	9.515	166.439	-	-	1.101	10.742	-	-	-	-	4.675	92.473	4.711	72.245	10	150	20.012	30.845	342.049

TOTAL

Cheios	20	17.517	386.015	-	-	3.445	85.325	495	11.453	-	-	4.655	100.404	12.978	311.191	732	19.842	39.822	39.822	914.230
	40	17.666	431.596	-	-	4.743	124.756	628	15.869	-	-	6.325	147.084	11.599	308.227	125	3.767	41.086	82.172	1.031.299
	Soma	35.183	817.611	-	-	8.188	210.081	1.123	27.322	-	-	10.980	247.488	24.577	619.418	857	23.609	80.908	121.994	1.945.529
Vazios	20	2.422	5.492	-	-	1.051	2.417	35	88	-	-	459	1.128	3.118	6.885	24	81	7.109	7.109	16.091
	40	2.959	11.612	-	-	2.199	8.598	285	1.192	-	-	1.833	11.734	4.386	18.610	11	50	11.673	23.346	51.796
	Soma	5.381	17.104	-	-	3.250	11.015	320	1.280	-	-	2.292	12.862	7.504	25.495	35	131	18.782	30.455	67.887
Total	20	19.939	391.507	-	-	4.496	87.742	530	11.541	-	-	5.114	101.532	16.096	318.076	756	19.923	46.931	46.931	930.321
	40	20.625	443.208	-	-	6.942	133.354	913	17.061	-	-	8.158	158.818	15.985	326.837	136	3.817	52.759	105.518	1.083.095
	Soma	40.564	834.715	-	-	11.438	221.096	1.443	28.602	-	-	13.272	260.350	32.081	644.913	892	23.740	99.690	152.449	2.013.416

EM UNIDADES E TONELADAS	MOVIMENTO ACUMULADO DE CONTÊINERES PORTO DE SANTOS	CODESP - FL.11 ESTATÍSTICA - NOV / 15
----------------------------	---	--

TOTAL

Local	Tecon-1		Terminal 37		Terminal 35		Tecondi		Rodrimar		Emraport		Brasil Terminais		Demais Pontos		Total		
	Quant	Peso	Quant	Peso	Quant	Peso	Quant	Peso	Quant	Peso	Quant	Peso	Quant	Peso	Quant	Peso	Quant	TEU	Peso

LONGO CURSO

Cheios	20	219.124	4.393.102	4.254	100.069	65.565	1.297.673	40.733	862.403	5.106	116.832	64.203	1.297.185	234.660	5.269.307	9.072	243.240	642.717	642.717	13.579.811
	40	254.254	5.527.975	3.816	86.633	97.377	1.890.896	38.233	809.340	7.855	194.350	76.743	1.543.711	228.260	5.288.631	2.137	47.370	708.675	1.417.350	15.388.906
	Soma	473.378	9.921.077	8.070	186.702	162.942	3.188.569	78.966	1.671.743	12.961	311.182	140.946	2.840.896	462.920	10.557.938	11.209	290.610	1.351.392	2.060.067	28.968.717
Vazios	20	49.879	112.728	1.785	4.020	21.735	49.490	9.461	21.804	335	841	30.070	72.489	76.925	168.682	5.651	13.202	195.841	195.841	443.256
	40	83.720	327.375	1.088	4.545	45.311	183.143	13.788	56.233	385	1.719	51.847	225.712	78.736	319.778	1.112	5.754	275.987	551.974	1.124.259
	Soma	133.599	440.103	2.873	8.565	67.046	232.633	23.249	78.037	720	2.560	81.917	298.201	155.661	488.460	6.763	18.956	471.828	747.815	1.567.515
Total	20	269.003	4.505.830	6.039	104.089	87.300	1.347.163	50.194	884.207	5.441	117.673	94.273	1.369.674	311.585	5.437.989	14.723	256.442	838.558	838.558	14.023.067
	40	337.974	5.855.350	4.904	91.178	142.688	2.074.039	52.021	865.573	8.240	196.069	128.590	1.769.423	306.996	5.608.409	3.249	53.124	984.662	1.969.324	16.513.165
	Soma	606.977	10.361.180	10.943	195.267	229.988	3.421.202	102.215	1.749.780	13.681	313.742	222.863	3.139.097	618.581	11.046.398	17.972	309.566	1.823.220	2.807.882	30.536.232

CABOTAGEM

Cheios	20	69.071	1.559.826	194	4.630	1.989	40.343	1	29	-	-	24.120	531.740	48.382	1.156.714	335	3.364	144.092	144.092	3.296.646
	40	65.398	1.464.282	283	7.789	8.880	234.752	-	-	-	-	67.700	1.417.186	21.855	520.921	-	-	164.116	328.232	3.644.930
	Soma	134.469	3.024.108	477	12.419	10.869	275.095	1	29	-	-	91.820	1.948.926	70.237	1.677.635	335	3.364	308.208	472.324	6.941.576
Vazios	20	18.306	41.406	863	1.967	8.413	18.995	-	-	-	-	14.415	33.706	14.418	31.637	70	230	56.485	56.485	127.941
	40	21.887	85.661	2.369	9.256	19.476	79.532	-	-	-	-	23.130	99.118	9.213	37.514	-	-	76.075	152.150	311.081
	Soma	40.193	127.067	3.232	11.223	27.889	98.527	-	-	-	-	37.545	132.824	23.631	69.151	70	230	132.560	208.635	439.022
Total	20	87.377	1.601.232	1.057	6.597	10.402	59.338	1	29	-	-	38.535	565.446	62.800	1.188.351	405	3.594	200.577	200.577	3.424.587
	40	87.285	1.549.943	2.652	17.045	28.356	314.284	-	-	-	-	90.830	1.516.304	31.068	558.435	-	-	240.191	480.382	3.956.011
	Soma	174.662	3.151.175	3.709	23.642	38.758	373.622	1	29	-	-	129.365	2.081.750	93.868	1.746.786	405	3.594	440.768	680.959	7.380.598

TOTAL

Cheios	20	288.195	5.952.928	4.448	104.699	67.554	1.338.016	40.734	862.432	5.106	116.832	88.323	1.828.925	283.042	6.426.021	9.407	246.604	786.809	786.809	16.876.457
	40	319.652	6.992.257	4.099	94.422	106.257	2.125.648	38.233	809.340	7.855	194.350	144.443	2.960.897	250.115	5.809.552	2.137	47.370	872.791	1.745.582	19.033.836
	Soma	607.847	12.945.185	8.547	199.121	173.811	3.463.664	78.967	1.671.772	12.961	311.182	232.766	4.789.822	533.157	12.235.573	11.544	293.974	1.659.600	2.532.391	35.910.293
Vazios	20	68.185	154.134	2.648	5.987	30.148	68.485	9.461	21.804	335	841	44.485	106.195	91.343	200.319	5.721	13.432	252.326	252.326	571.197
	40	105.607	413.036	3.457	13.801	64.787	262.675	13.788	56.233	385	1.719	74.977	324.830	87.949	357.292	1.112	5.754	352.062	704.124	1.435.340
	Soma	173.792	567.170	6.105	19.788	94.935	331.160	23.249	78.037	720	2.560	119.462	431.025	179.292	557.611	6.833	19.186	604.388	956.450	2.006.537
Total	20	356.380	6.107.062	7.096	110.686	97.702	1.406.501	50.195	884.236	5.441	117.673	132.808	1.935.120	374.385	6.626.340	15.128	260.036	1.039.135	1.039.135	17.447.654
	40	425.259	7.405.293	7.556	108.223	171.044	2.388.323	52.021	865.573	8.240	196.069	219.420	3.285.727	338.064	6.166.844	3.249	53.124	1.224.853	2.449.706	20.469.176
	Soma	781.639	13.512.355	14.652	218.909	268.746	3.794.824	102.216	1.749.809	13.681	313.742	352.228	5.220.847	712.449	12.793.184	18.377	313.160	2.263.988	3.488.841	37.916.830

EM UNIDADES
E TONELADAS

**MOVIMENTO ACUMULADO DE CONTÊINERES
PORTO DE SANTOS**

CODESP - FL.11-A
ESTATÍSTICA - NOV / 15

IMPORTAÇÃO

Local	Tecon-1		Terminal 37		Terminal 35		Tecondi		Rodrimar		Emraport		Brasil Terminais		Demais Pontos		Total		
	Quant	Peso	Quant	Peso	Quant	Peso	Quant	Peso	Quant	Peso	Quant	Peso	Quant	Peso	Quant	Peso	Quant	TEU	Peso

LONGO CURSO

Cheios	20	100.016	1.787.686	43	629	39.766	667.842	16.522	290.312	2.105	50.365	39.624	740.415	95.632	1.882.344	825	18.387	294.533	294.533	5.437.980
	40	135.840	2.535.360	172	4.108	59.792	893.361	20.325	370.116	2.785	70.514	45.325	767.561	125.442	2.553.816	1.053	23.729	390.734	781.468	7.218.565
	Soma	235.856	4.323.046	215	4.737	99.558	1.561.203	36.847	660.428	4.890	120.879	84.949	1.507.976	221.074	4.436.160	1.878	42.116	685.267	1.076.001	12.656.545
Vazios	20	27.853	63.195	1.577	3.553	5.305	12.287	6.834	15.827	287	740	16.420	39.602	57.519	126.117	5.473	12.589	121.268	121.268	273.910
	40	37.994	148.697	675	2.707	15.190	65.476	5.540	23.106	148	632	21.640	90.834	33.562	136.760	394	1.880	115.143	230.286	470.092
	Soma	65.847	211.892	2.252	6.260	20.495	77.763	12.374	38.933	435	1.372	38.060	130.436	91.081	262.877	5.867	14.469	236.411	351.554	744.002
Total	20	127.869	1.850.881	1.620	4.182	45.071	680.129	23.356	306.139	2.392	51.105	56.044	780.017	153.151	2.008.461	6.298	30.976	415.801	415.801	5.711.890
	40	173.834	2.684.057	847	6.815	74.982	958.837	25.865	393.222	2.933	71.146	66.965	858.395	159.004	2.690.576	1.447	25.609	505.877	1.011.754	7.688.657
	Soma	301.703	4.534.938	2.467	10.997	120.053	1.638.966	49.221	699.361	5.325	122.251	123.009	1.638.412	312.155	4.699.037	7.745	56.585	921.678	1.427.555	13.400.547

CABOTAGEM

Cheios	20	40.642	932.233	89	2.193	724	14.788	1	29	-	-	8.091	201.242	26.148	632.501	160	1.473	75.855	75.855	1.784.459
	40	24.026	548.724	129	3.693	4.090	110.730	-	-	-	-	30.772	579.719	5.754	153.358	-	-	64.771	129.542	1.396.224
	Soma	64.668	1.480.957	218	5.886	4.814	125.518	1	29	-	-	38.863	780.961	31.902	785.859	160	1.473	140.626	205.397	3.180.683
Vazios	20	8.004	18.251	548	1.253	6.555	14.781	-	-	-	-	10.062	23.370	3.011	6.613	69	228	28.249	28.249	64.496
	40	13.880	54.135	1.402	5.455	10.411	41.416	-	-	-	-	16.308	66.920	6.331	25.483	-	-	48.332	96.664	193.409
	Soma	21.884	72.386	1.950	6.708	16.966	56.197	-	-	-	-	26.370	90.290	9.342	32.096	69	228	76.581	124.913	257.905
Total	20	48.646	950.484	637	3.446	7.279	29.569	1	29	-	-	18.153	224.612	29.159	639.114	229	1.701	104.104	104.104	1.848.955
	40	37.906	602.859	1.531	9.148	14.501	152.146	-	-	-	-	47.080	646.639	12.085	178.841	-	-	113.103	226.206	1.589.633
	Soma	86.552	1.553.343	2.168	12.594	21.780	181.715	1	29	-	-	65.233	871.251	41.244	817.955	229	1.701	217.207	330.310	3.438.588

TOTAL

Cheios	20	140.658	2.719.919	132	2.822	40.490	682.630	16.523	290.341	2.105	50.365	47.715	941.657	121.780	2.514.845	985	19.860	370.388	370.388	7.222.439
	40	159.866	3.084.084	301	7.801	63.882	1.004.091	20.325	370.116	2.785	70.514	76.097	1.347.280	131.196	2.707.174	1.053	23.729	455.505	911.010	8.614.789
	Soma	300.524	5.804.003	433	10.623	104.372	1.686.721	36.848	660.457	4.890	120.879	123.812	2.288.937	252.976	5.222.019	2.038	43.589	825.893	1.281.398	15.837.228
Vazios	20	35.857	81.446	2.125	4.806	11.860	27.068	6.834	15.827	287	740	26.482	62.972	60.530	132.730	5.542	12.817	149.517	149.517	338.406
	40	51.874	202.832	2.077	8.162	25.601	106.892	5.540	23.106	148	632	37.948	157.754	39.893	162.243	394	1.880	163.475	326.950	663.501
	Soma	87.731	284.278	4.202	12.968	37.461	133.960	12.374	38.933	435	1.372	64.430	220.726	100.423	294.973	5.936	14.697	312.992	476.467	1.001.907
Total	20	176.515	2.801.365	2.257	7.628	52.350	709.698	23.357	306.168	2.392	51.105	74.197	1.004.629	182.310	2.647.575	6.527	32.677	519.905	519.905	7.560.845
	40	211.740	3.286.916	2.378	15.963	89.483	1.110.983	25.865	393.222	2.933	71.146	114.045	1.505.034	171.089	2.869.417	1.447	25.609	618.980	1.237.960	9.278.290
	Soma	388.255	6.088.281	4.635	23.591	141.833	1.820.681	49.222	699.390	5.325	122.251	188.242	2.509.663	353.399	5.516.992	7.974	58.286	1.138.885	1.757.865	16.839.135

EM UNIDADES
E TONELADAS

**MOVIMENTO ACUMULADO DE CONTÊINERES
PORTO DE SANTOS**

CODESP - FL.11-B
ESTATÍSTICA - NOV / 15

EXPORTAÇÃO

Local	Tecon-1		Terminal 37		Terminal 35		Tecondi		Rodrimar		Emraport		Brasil Terminais		Demais Pontos		Total		
	Quant	Peso	Quant	Peso	Quant	Peso	Quant	Peso	Quant	Peso	Quant	Peso	Quant	Peso	Quant	Peso	Quant	TEU	Peso

LONGO CURSO

Cheios	20	119.108	2.605.416	4.211	99.440	25.799	629.831	24.211	572.091	3.001	66.467	24.579	556.770	139.028	3.386.963	8.247	224.853	348.184	348.184	8.141.831
	40	118.414	2.992.615	3.644	82.525	37.585	997.535	17.908	439.224	5.070	123.836	31.418	776.150	102.818	2.734.815	1.084	23.641	317.941	635.882	8.170.341
	Soma	237.522	5.598.031	7.855	181.965	63.384	1.627.366	42.119	1.011.315	8.071	190.303	55.997	1.332.920	241.846	6.121.778	9.331	248.494	666.125	984.066	16.312.172
Vazios	20	22.026	49.533	208	467	16.430	37.203	2.627	5.977	48	101	13.650	32.887	19.406	42.565	178	613	74.573	74.573	169.346
	40	45.726	178.678	413	1.838	30.121	117.667	8.248	33.127	237	1.087	30.207	134.878	45.174	183.018	718	3.874	160.844	321.688	654.167
	Soma	67.752	228.211	621	2.305	46.551	154.870	10.875	39.104	285	1.188	43.857	167.765	64.580	225.583	896	4.487	235.417	396.261	823.513
Total	20	141.134	2.654.949	4.419	99.907	42.229	667.034	26.838	578.068	3.049	66.568	38.229	589.657	158.434	3.429.528	8.425	225.466	422.757	422.757	8.311.177
	40	164.140	3.171.293	4.057	84.363	67.706	1.115.202	26.156	472.351	5.307	124.923	61.625	911.028	147.992	2.917.833	1.802	27.515	478.785	957.570	8.824.508
	Soma	305.274	5.826.242	8.476	184.270	109.935	1.782.236	52.994	1.050.419	8.356	191.491	99.854	1.500.685	306.426	6.347.361	10.227	252.981	901.542	1.380.327	17.135.685

CABOTAGEM

Cheios	20	28.429	627.593	105	2.437	1.265	25.555	-	-	-	-	16.029	330.498	22.234	524.213	175	1.891	68.237	68.237	1.512.187
	40	41.372	915.558	154	4.096	4.790	124.022	-	-	-	-	36.928	837.467	16.101	367.563	-	-	99.345	198.690	2.248.706
	Soma	69.801	1.543.151	259	6.533	6.055	149.577	-	-	-	-	52.957	1.167.965	38.335	891.776	175	1.891	167.582	266.927	3.760.893
Vazios	20	10.302	23.155	315	714	1.858	4.214	-	-	-	-	4.353	10.336	11.407	25.024	1	2	28.236	28.236	63.445
	40	8.007	31.526	967	3.801	9.065	38.116	-	-	-	-	6.822	32.198	2.882	12.031	-	-	27.743	55.486	117.672
	Soma	18.309	54.681	1.282	4.515	10.923	42.330	-	-	-	-	11.175	42.534	14.289	37.055	1	2	55.979	83.722	181.117
Total	20	38.731	650.748	420	3.151	3.123	29.769	-	-	-	-	20.382	340.834	33.641	549.237	176	1.893	96.473	96.473	1.575.632
	40	49.379	947.084	1.121	7.897	13.855	162.138	-	-	-	-	43.750	869.665	18.983	379.594	-	-	127.088	254.176	2.366.378
	Soma	88.110	1.597.832	1.541	11.048	16.978	191.907	-	-	-	-	64.132	1.210.499	52.624	928.831	176	1.893	223.561	350.649	3.942.010

TOTAL

Cheios	20	147.537	3.233.009	4.316	101.877	27.064	655.386	24.211	572.091	3.001	66.467	40.608	887.268	161.262	3.911.176	8.422	226.744	416.421	416.421	9.654.018
	40	159.786	3.908.173	3.798	86.621	42.375	1.121.557	17.908	439.224	5.070	123.836	68.346	1.613.617	118.919	3.102.378	1.084	23.641	417.286	834.572	10.419.047
	Soma	307.323	7.141.182	8.114	188.498	69.439	1.776.943	42.119	1.011.315	8.071	190.303	108.954	2.500.885	280.181	7.013.554	9.506	250.385	833.707	1.250.993	20.073.065
Vazios	20	32.328	72.688	523	1.181	18.288	41.417	2.627	5.977	48	101	18.003	43.223	30.813	67.589	179	615	102.809	102.809	232.791
	40	53.733	210.204	1.380	5.639	39.186	155.783	8.248	33.127	237	1.087	37.029	167.076	48.056	195.049	718	3.874	188.587	377.174	771.839
	Soma	86.061	282.892	1.903	6.820	57.474	197.200	10.875	39.104	285	1.188	55.032	210.299	78.869	262.638	897	4.489	291.396	479.983	1.004.630
Total	20	179.865	3.305.697	4.839	103.058	45.352	696.803	26.838	578.068	3.049	66.568	58.611	930.491	192.075	3.978.765	8.601	227.359	519.230	519.230	9.886.809
	40	213.519	4.118.377	5.178	92.260	81.561	1.277.340	26.156	472.351	5.307	124.923	105.375	1.780.693	166.975	3.297.427	1.802	27.515	605.873	1.211.746	11.190.886
	Soma	393.384	7.424.074	10.017	195.318	126.913	1.974.143	52.994	1.050.419	8.356	191.491	163.986	2.711.184	359.050	7.276.192	10.403	254.874	1.125.103	1.730.976	21.077.695

EM UNIDADES
E TONELADAS

**REEMBARQUE DE CONTÊINERES - NO MÊS
PORTO DE SANTOS**

CODESP - FL.12
ESTATÍSTICA - NOV / 15

Local	IMPORTAÇÃO						EXPORTAÇÃO						TOTAL							
	Transbordo		Remoção		Soma		Transbordo		Remoção		Soma		Transbordo		Remoção		Soma			
	Quant	Peso	Quant	Peso	Quant	Peso	Quant	Peso	Quant	Peso	Quant	Peso	Quant	Peso	Quant	Peso	Quant	TEU	Peso	
LONGO CURSO																				
Cheios	20	5.231	108.569	328	6.281	5.559	114.850	7.532	173.290	326	6.245	7.858	179.535	12.763	281.859	654	12.526	13.417	13.417	294.385
	40	4.629	94.312	2.010	56.152	6.639	150.464	4.196	102.003	1.934	54.272	6.130	156.275	8.825	196.315	3.944	110.424	12.769	25.538	306.739
	Soma	9.860	202.881	2.338	62.433	12.198	265.314	11.728	275.293	2.260	60.517	13.988	335.810	21.588	478.174	4.598	122.950	26.186	38.955	601.124
Vazios	20	3.506	7.948	491	1.076	3.997	9.024	1.347	3.080	491	1.076	1.838	4.156	4.853	11.028	982	2.152	5.835	5.835	13.180
	40	4.670	18.539	936	3.879	5.606	22.418	3.514	14.315	941	3.896	4.455	18.211	8.184	32.854	1.877	7.775	10.061	20.122	40.629
	Soma	8.176	26.487	1.427	4.955	9.603	31.442	4.861	17.395	1.432	4.972	6.293	22.367	13.037	43.882	2.859	9.927	15.896	25.957	53.809
Total	20	8.737	116.517	819	7.357	9.556	123.874	8.879	176.370	817	7.321	9.696	183.691	17.616	292.887	1.636	14.678	19.252	19.252	307.565
	40	9.299	112.851	2.946	60.031	12.245	172.882	7.710	116.318	2.875	58.168	10.585	174.486	17.009	229.169	5.821	118.199	22.830	45.660	347.368
	Soma	18.036	229.368	3.765	67.388	21.801	296.756	16.589	292.688	3.692	65.489	20.281	358.177	34.625	522.056	7.457	132.877	42.082	64.912	654.933
CABOTAGEM																				
Cheios	20	5.909	140.722	118	2.395	6.027	143.117	3.976	84.455	120	2.431	4.096	86.886	9.885	225.177	238	4.826	10.123	10.123	230.003
	40	2.285	59.998	305	8.143	2.590	68.141	3.448	70.793	381	10.023	3.829	80.816	5.733	130.791	686	18.166	6.419	12.838	148.957
	Soma	8.194	200.720	423	10.538	8.617	211.258	7.424	155.248	501	12.454	7.925	167.702	15.618	355.968	924	22.992	16.542	22.961	378.960
Vazios	20	796	1.832	52	115	848	1.947	2.293	5.097	52	115	2.345	5.212	3.089	6.929	104	230	3.193	3.193	7.159
	40	782	3.100	257	1.020	1.039	4.120	554	2.278	252	1.002	806	3.280	1.336	5.378	509	2.022	1.845	3.690	7.400
	Soma	1.578	4.932	309	1.135	1.887	6.067	2.847	7.375	304	1.117	3.151	8.492	4.425	12.307	613	2.252	5.038	6.883	14.559
Total	20	6.705	142.554	170	2.510	6.875	145.064	6.269	89.552	172	2.546	6.441	92.098	12.974	232.106	342	5.056	13.316	13.316	237.162
	40	3.067	63.098	562	9.163	3.629	72.261	4.002	73.071	633	11.025	4.635	84.096	7.069	136.169	1.195	20.188	8.264	16.528	156.357
	Soma	9.772	205.652	732	11.673	10.504	217.325	10.271	162.623	805	13.571	11.076	176.194	20.043	368.275	1.537	25.244	21.580	29.844	393.519
TOTAL																				
Cheios	20	11.140	249.291	446	8.676	11.586	257.967	11.508	257.745	446	8.676	11.954	266.421	22.648	507.036	892	17.352	23.540	23.540	524.388
	40	6.914	154.310	2.315	64.295	9.229	218.605	7.644	172.796	2.315	64.295	9.959	237.091	14.558	327.106	4.630	128.590	19.188	38.376	455.696
	Soma	18.054	403.601	2.761	72.971	20.815	476.572	19.152	430.541	2.761	72.971	21.913	503.512	37.206	834.142	5.522	145.942	42.728	61.916	980.084
Vazios	20	4.302	9.780	543	1.191	4.845	10.971	3.640	8.177	543	1.191	4.183	9.368	7.942	17.957	1.086	2.382	9.028	9.028	20.339
	40	5.452	21.639	1.193	4.899	6.645	26.538	4.068	16.593	1.193	4.898	5.261	21.491	9.520	38.232	2.386	9.797	11.906	23.812	48.029
	Soma	9.754	31.419	1.736	6.090	11.490	37.509	7.708	24.770	1.736	6.089	9.444	30.859	17.462	56.189	3.472	12.179	20.934	32.840	68.368
Total	20	15.442	259.071	989	9.867	16.431	268.938	15.148	265.922	989	9.867	16.137	275.789	30.590	524.993	1.978	19.734	32.568	32.568	544.727
	40	12.366	175.949	3.508	69.194	15.874	245.143	11.712	189.389	3.508	69.193	15.220	258.582	24.078	365.338	7.016	138.387	31.094	62.188	503.725
	Soma	27.808	435.020	4.497	79.061	32.305	514.081	26.860	455.311	4.497	79.060	31.357	534.371	54.668	890.331	8.994	158.121	63.662	94.756	1.048.452

EM UNIDADES
E TONELADAS

REEMBARQUE DE CONTÊNERES - ACUMULADO
PORTO DE SANTOS

CODESP - FL.13
ESTATÍSTICA - NOV / 15

Local	IMPORTAÇÃO						EXPORTAÇÃO						TOTAL							
	Transbordo		Remoção		Soma		Transbordo		Remoção		Soma		Transbordo		Remoção		Soma			
	Quant	Peso	Quant	Peso	Quant	Peso	Quant	Peso	Quant	Peso	Quant	Peso	Quant	Peso	Quant	Peso	Quant	TEU	Peso	
LONGO CURSO																				
Cheios	20	61.516	1.314.086	3.408	63.700	64.924	1.377.786	78.216	1.811.154	3.587	67.700	81.803	1.878.854	139.732	3.125.240	6.995	131.400	146.727	146.727	3.256.640
	40	58.100	1.161.310	20.485	559.388	78.585	1.720.698	35.855	823.696	21.352	584.782	57.207	1.408.478	93.955	1.985.006	41.837	1.144.170	135.792	271.584	3.129.176
	Soma	119.616	2.475.396	23.893	623.088	143.509	3.098.484	114.071	2.634.850	24.939	652.482	139.010	3.287.332	233.687	5.110.246	48.832	1.275.570	282.519	418.311	6.385.816
Vazios	20	25.861	58.621	1.369	3.072	27.230	61.693	29.587	66.557	1.387	3.106	30.974	69.663	55.448	125.178	2.756	6.178	58.204	58.204	131.356
	40	37.908	151.101	7.124	29.174	45.032	180.275	63.880	255.983	7.658	31.384	71.538	287.367	101.788	407.084	14.782	60.558	116.570	233.140	467.642
	Soma	63.769	209.722	8.493	32.246	72.262	241.968	93.467	322.540	9.045	34.490	102.512	357.030	157.236	532.262	17.538	66.736	174.774	291.344	598.998
Total	20	87.377	1.372.707	4.777	66.772	92.154	1.439.479	107.803	1.877.711	4.974	70.806	112.777	1.948.517	195.180	3.250.418	9.751	137.578	204.931	204.931	3.387.996
	40	96.008	1.312.411	27.609	588.562	123.617	1.900.973	99.735	1.079.679	29.010	616.166	128.745	1.695.845	195.743	2.392.090	56.619	1.204.728	252.362	504.724	3.596.818
	Soma	183.385	2.685.118	32.386	655.334	215.771	3.340.452	207.538	2.957.390	33.984	686.972	241.522	3.644.362	390.923	5.642.508	66.370	1.342.306	457.293	709.655	6.984.814
CABOTAGEM																				
Cheios	20	62.675	1.486.972	1.378	30.037	64.053	1.517.009	45.863	984.799	1.214	26.338	47.077	1.011.137	108.538	2.471.771	2.592	56.375	111.130	111.130	2.528.146
	40	22.098	559.860	6.271	173.446	28.369	733.306	44.102	888.165	5.393	147.782	49.495	1.035.947	66.200	1.448.025	11.664	321.228	77.864	155.728	1.769.253
	Soma	84.773	2.046.832	7.649	203.483	92.422	2.250.315	89.965	1.872.964	6.607	174.120	96.572	2.047.084	174.738	3.919.796	14.256	377.603	188.994	266.858	4.297.399
Vazios	20	7.217	16.404	786	1.728	8.003	18.132	20.103	45.032	773	1.749	20.876	46.781	27.320	61.436	1.559	3.477	28.879	28.879	64.913
	40	16.755	65.903	4.544	18.701	21.299	84.604	9.379	38.685	4.048	16.650	13.427	55.335	26.134	104.588	8.592	35.351	34.726	69.452	139.939
	Soma	23.972	82.307	5.330	20.429	29.302	102.736	29.482	83.717	4.821	18.399	34.303	102.116	53.454	166.024	10.151	38.828	63.605	98.331	204.852
Total	20	69.892	1.503.376	2.164	31.765	72.056	1.535.141	65.966	1.029.831	1.987	28.087	67.953	1.057.918	135.858	2.533.207	4.151	59.852	140.009	140.009	2.593.059
	40	38.853	625.763	10.815	192.147	49.668	817.910	53.481	926.850	9.441	164.432	62.922	1.091.282	92.334	1.552.613	20.256	356.579	112.590	225.180	1.909.192
	Soma	108.745	2.129.139	12.979	223.912	121.724	2.353.051	119.447	1.956.681	11.428	192.519	130.875	2.149.200	228.192	4.085.820	24.407	416.431	252.599	365.189	4.502.251
TOTAL																				
Cheios	20	124.191	2.801.058	4.786	93.737	128.977	2.894.795	124.079	2.795.953	4.801	94.038	128.880	2.889.991	248.270	5.597.011	9.587	187.775	257.857	257.857	5.784.786
	40	80.198	1.721.170	26.756	732.834	106.954	2.454.004	79.957	1.711.861	26.745	732.564	106.702	2.444.425	160.155	3.433.031	53.501	1.465.398	213.656	427.312	4.898.429
	Soma	204.389	4.522.228	31.542	826.571	235.931	5.348.799	204.036	4.507.814	31.546	826.602	235.582	5.334.416	408.425	9.030.042	63.088	1.653.173	471.513	685.169	10.683.215
Vazios	20	33.078	75.025	2.155	4.800	35.233	79.825	49.690	111.589	2.160	4.855	51.850	116.444	82.768	186.614	4.315	9.655	87.083	87.083	196.269
	40	54.663	217.004	11.668	47.875	66.331	264.879	73.259	294.668	11.706	48.034	84.965	342.702	127.922	511.672	23.374	95.909	151.296	302.592	607.581
	Soma	87.741	292.029	13.823	52.675	101.564	344.704	122.949	406.257	13.866	52.889	136.815	459.146	210.690	698.286	27.689	105.564	238.379	389.675	803.850
Total	20	157.269	2.876.083	6.941	98.537	164.210	2.974.620	173.769	2.907.542	6.961	98.893	180.730	3.006.435	331.038	5.783.625	13.902	197.430	344.940	344.940	5.981.055
	40	134.861	1.938.174	38.424	780.709	173.285	2.718.883	153.216	2.006.529	38.451	780.598	191.667	2.787.127	288.077	3.944.703	76.875	1.561.307	364.952	729.904	5.506.010
	Soma	292.130	4.814.257	45.365	879.246	337.495	5.693.503	326.985	4.914.071	45.412	879.491	372.397	5.793.562	619.115	9.728.328	90.777	1.758.737	709.892	1.074.844	11.487.065

EM UNIDADES
E TONELADAS

**MOVIMENTO PELO SISTEMA "ROLL-ON/ROLL-OFF"
PORTO DE SANTOS**

CODESP - FL.14
ESTATÍSTICA - NOV / 15

EM TONELADAS

VEÍCULOS AUTOMOTORES EM UNIDADES

ESPECIFICAÇÃO	Carretas e similares			Veículos auto motores	Total
	Contêineres	Carga Solta	Soma		

ESPECIFICAÇÃO	"RO-RO"	%	Conven- cional	%	Soma
---------------	---------	---	-------------------	---	------

I M P O R T A Ç Ã O

Longo	No mês	1.661	7.128	8.789	3.755	12.544
Curso	Desde janeiro	58.345	21.079	79.424	84.325	163.749
Cabo- tagem	No mês	-	-	-	-	-
	Desde janeiro	-	14	14	-	14
Total	No mês	1.661	7.128	8.789	3.755	12.544
	Desde janeiro	58.345	21.093	79.438	84.325	163.763

Longo	No mês	2.371	100,0	-	-	2.371
Curso	Desde janeiro	57.914	98,9	626	1,1	58.540
Cabo- tagem	No mês	-	-	-	-	-
	Desde janeiro	-	-	-	-	-
Total	No mês	2.371	100,0	-	-	2.371
	Desde janeiro	57.914	98,9	626	1,1	58.540

E X P O R T A Ç Ã O

Longo	No mês	23.975	9.582	33.557	23.937	57.494
Curso	Desde janeiro	246.261	52.720	298.981	274.015	572.996
Cabo- tagem	No mês	-	-	-	-	-
	Desde janeiro	-	-	-	-	-
Total	No mês	23.975	9.582	33.557	23.937	57.494
	Desde janeiro	246.261	52.720	298.981	274.015	572.996

Longo	No mês	15.582	99,9	-	0,1	15.582
Curso	Desde janeiro	157.228	98,5	2.426	1,5	159.654
Cabo- tagem	No mês	-	-	-	-	-
	Desde janeiro	-	-	-	-	-
Total	No mês	15.582	99,9	-	0,1	15.582
	Desde janeiro	157.228	98,5	2.426	1,5	159.654

T O T A L

Longo	No mês	25.636	16.710	42.346	27.692	70.038
Curso	Desde janeiro	304.606	73.799	378.405	358.340	736.745
Cabo- tagem	No mês	-	-	-	-	-
	Desde janeiro	-	14	14	-	14
Total	No mês	25.636	16.710	42.346	27.692	70.038
	Desde janeiro	304.606	73.813	378.419	358.340	736.759

Longo	No mês	17.953	99,9	-	0,1	17.953
Curso	Desde janeiro	215.142	98,5	3.052	1,5	218.194
Cabo- tagem	No mês	-	-	-	-	-
	Desde janeiro	-	-	-	-	-
Total	No mês	17.953	99,9	-	0,1	17.953
	Desde janeiro	215.142	98,5	3.052	1,5	218.194

MOVIMENTO DE EMBARCAÇÕES
PORTO DE SANTOS

CODESP - FL.15
ESTATÍSTICA - NOV / 15

ESPECIFICAÇÃO	Bandeira	Navios				Soma	Total
		Cargueiros	De Passageiros	De	Outros		
Ao largo do mês anterior	Nacional	1	-	-	-	1	51
	Estrangeiras	50	-	-	-	50	
Do mês anterior saídos no mês	Nacional	3	-	-	-	3	31
	Estrangeiras	28	-	-	-	28	
Entrados	Nacional	41	-	1	-	42	393
	Estrangeiras	337	14	-	-	351	
Atracados	Nacional	42	-	1	-	43	405
	Estrangeiras	348	14	-	-	362	
Saídos	Nacional	41	-	1	-	42	400
	Estrangeiras	344	14	-	-	358	
Atracados que não saíram	Nacional	4	-	-	-	4	36
	Estrangeiras	32	-	-	-	32	
Ao largo para o mês seguinte	Nacional	-	-	-	-	-	39
	Estrangeiras	39	-	-	-	39	

OBS:

MOVIMENTO DE PASSAGEIROS					
Mês	Embarque	Desembarque	Soma	Em Trânsito	Total
Janeiro	80.067	82.633	162.700	7.181	169.881
Fevereiro	78.441	78.835	157.276	12.553	169.829
Março	83.091	85.816	168.907	8.410	177.317
Abril	27.707	29.214	56.921	616	57.537
Maio	-	-	-	-	-
Junho	-	-	-	-	-
Julho	-	-	-	-	-
Agosto	-	-	-	-	-
Setembro	-	-	-	-	-
Outubro	-	-	-	-	-
Novembro	26.684	25.956	52.640	13	52.653
Dezembro	-	-	-	-	-
Desde Janeiro	295.990	302.454	598.444	28.773	627.217

	Entrados		Remanescente do mês anterior	Zarpados		Passaram para o mês seguinte	Atracados	
	No Mês	Acumulado		No Mês	Acumulado		No Mês	Acumulado
	Cais do Porto	328	3.889	47	-	-	38	337
	65	799	4	-	-	1	68	801
Soma	393	4.688	51	-	-	39	405	4.706

Dias de Atracação	Longo Curso		Cabotagem		Total	
	No mês	Desde Janeiro	No mês	Desde Janeiro	No mês	Desde Janeiro
1	175	2.020	26	385	201	2.405
2	46	630	18	201	64	831
3	30	361	2	45	32	406
4	23	236	-	19	23	255
5	15	150	2	13	17	163
6 a 15	39	323	2	38	41	361
Acima de 15	4	42	-	16	4	58
Total	332	3.762	50	717	382	4.479

MAIOR TEMPO DE OPERAÇÃO : " PATRICIA V ", com 17 dias.

ATRAÇÃO DE NAVIOS CARGUEIROS NO PORTO DE SANTOS
(ESPERAS)

CODESP - FL.16
ESTATÍSTICA - NOV / 15

TRECHO	Com menos		Com 24 e menos de 48h de espera						Com 48 e menos de 72h de espera						Com 72 e mais horas de espera						Total	
	24h de espera		Causas				Soma		Causas				Soma		Causas				Soma			
			Do porto		De terceiros				Do porto		De terceiros				Do porto		De terceiros					
	Quant.	%	Quant.	%	Quant.	%	Quant.	%	Quant.	%	Quant.	%	Quant.	%	Quant.	%	Quant.	%	Quant.	%		
NO MÊS																						
Cais Público	Terminal da Alamoia	1	4,8	-	-	-	-	-	-	-	-	2	9,5	2	9,5	-	-	18	85,7	18	85,7	21
	Cais do Saboó	9	81,8	-	-	-	-	-	-	-	-	-	-	-	-	-	-	2	18,2	2	18,2	11
	Do arm. 5 ao arm. 12 (pátio)	-	-	-	-	-	-	-	-	-	-	-	-	-	-	-	-	1	100,0	1	100,0	1
	Do arm. 12-A ao arm. 23	4	7,7	-	-	4	7,7	4	7,7	-	-	1	1,9	1	1,9	-	-	43	82,7	43	82,7	52
	Do frigorífico à Mortona	-	-	-	-	-	-	-	-	-	-	-	-	-	-	-	-	-	-	-	-	-
	Do 29 ao pátio do arm. 33	10	66,7	-	-	2	13,3	2	13,3	-	-	-	-	-	-	-	-	3	20,0	3	20,0	15
	Do arm. 38 ao arm. 39	-	-	-	-	-	-	-	-	-	-	-	-	-	-	-	-	14	100,0	14	100,0	14
	Ilha do Barnabé	7	38,9	-	-	2	11,1	2	11,1	-	-	1	5,6	1	5,6	-	-	8	44,4	8	44,4	18
	Soma	31	23,5	-	-	8	6,1	8	6,1	-	-	4	3,0	4	3,0	-	-	89	67,4	89	67,4	132
Terminais	Privados	147	77,4	-	-	15	7,9	15	7,9	-	-	3	1,6	3	1,6	-	-	25	13,2	25	13,2	190
	Usos Privativos no Porto Organizado	7	87,5	-	-	-	-	-	-	-	-	-	-	-	-	-	-	1	12,5	1	12,5	8
	Usos Priv.fora do Porto Organizado	40	75,5	-	-	4	7,5	4	7,5	-	-	1	1,9	1	1,9	-	-	8	15,1	8	15,1	53
	Soma	194	77,3	-	-	19	7,6	19	7,6	-	-	4	1,6	4	1,6	-	-	34	13,5	34	13,5	251
	Total	225	58,7	-	-	27	7,0	27	7,0	-	-	8	2,1	8	2,1	-	-	123	32,1	123	32,1	383
ACUMULADO																						
Cais Público	Terminal da Alamoia	82	22,1	-	-	53	14,3	53	14,3	-	-	44	11,9	44	11,9	-	-	192	51,8	192	51,8	371
	Cais do Saboó	135	80,8	-	-	16	9,6	16	9,6	-	-	4	2,4	4	2,4	-	-	12	7,2	12	7,2	167
	Do arm. 5 ao arm. 12 (pátio)	3	60,0	-	-	-	-	-	-	-	-	-	-	-	-	-	-	2	40,0	2	40,0	5
	Do arm. 12-A ao arm. 23	106	19,8	-	-	55	10,3	55	10,3	-	-	41	7,7	41	7,7	-	-	333	62,2	333	62,2	535
	Do frigorífico à Mortona	11	73,3	-	-	1	6,7	1	6,7	-	-	-	-	-	-	-	-	3	20,0	3	20,0	15
	Do 29 ao pátio do arm. 33	100	61,0	-	-	23	14,0	23	14,0	-	-	9	5,5	9	5,5	-	-	32	19,5	32	19,5	164
	Do arm. 38 ao arm. 39	8	4,9	-	-	3	1,8	3	1,8	-	-	6	3,7	6	3,7	-	-	147	89,6	147	89,6	164
	Ilha do Barnabé	98	52,4	-	-	35	18,7	35	18,7	-	-	14	7,5	14	7,5	-	-	40	21,4	40	21,4	187
	Soma	543	33,8	-	-	186	11,6	186	11,6	-	-	118	7,3	118	7,3	-	-	761	47,3	761	47,3	1.608
Terminais	Privados	1.635	79,1	-	-	190	9,2	190	9,2	-	-	54	2,6	54	2,6	-	-	189	9,1	189	9,1	2.068
	Usos Privativos no Porto Organizado	106	82,8	-	-	4	3,1	4	3,1	-	-	2	1,6	2	1,6	-	-	16	12,5	16	12,5	128
	Usos Priv.fora do Porto Organizado	483	76,5	-	-	54	8,6	54	8,6	-	-	22	3,5	22	3,5	-	-	72	11,4	72	11,4	631
	Soma	2.224	78,7	-	-	248	8,8	248	8,8	-	-	78	2,8	78	2,8	-	-	277	9,8	277	9,8	2.827
	Total	2.767	62,4	-	-	434	9,8	434	9,8	-	-	196	4,4	196	4,4	-	-	1.038	23,4	1.038	23,4	4.435

QUANTIDADES

**CARACTERÍSTICAS DOS NAVIOS QUE ATRACARAM NO MÊS
PORTO DE SANTOS**

 CODESP - FL.17
 ESTATÍSTICA - NOV / 15

ESPECIFI- CAÇÃO	Longo Curso		Cabotagem		Total		ESPECIFI- CAÇÃO	Longo Curso		Cabotagem		Total	
	No Mês	Desde Janeiro	No mês	Desde Janeiro	No Mês	Desde Janeiro		No Mês	Desde Janeiro	No mês	Desde Janeiro	No Mês	Desde Janeiro
ESPÉCIE							TRL						
Carga Geral	169	1.993	32	394	201	2.387	Até 999	-	20	2	40	2	60
Granéis Sólidos	109	1.112	1	26	110	1.138	1.000 a 4.999	6	119	11	123	17	242
Granéis Líquidos	38	436	22	324	60	760	5.000 a 9.999	35	395	13	171	48	566
Passageiros	2	138	12	12	14	150	10.000 a 14.999	67	694	21	318	88	1.012
Roll-on/Roll-off	19	225	-	-	19	225	15.000 a 20.000	56	640	6	71	62	711
Outros	-	1	1	45	1	46	Acima de 20.000	173	2.037	15	78	188	2.115
Total	337	3.905	68	801	405	4.706	Total	337	3.905	68	801	405	4.706
NATUREZA DA OPERAÇÃO							MAIOR CALADO (m)						
Descarga	52	562	11	135	63	697	Até 6	9	96	3	100	12	196
Embarque	120	1.300	11	227	131	1.527	de 6 a 8	126	1.471	36	329	162	1.800
Descarga e Embarque	163	1.904	33	382	196	2.286	de 8 a 10	91	1.099	25	288	116	1.387
Sem operar	2	139	13	57	15	196	de 10 a 12	102	1.086	4	76	106	1.162
Total	337	3.905	68	801	405	4.706	Acima de 12	9	153	-	8	9	161

ÍNDICES DE MOVIMENTAÇÃO

CODESP - FL.18
ESTATÍSTICA - NOV / 15

ESPECIFI-	Janeiro	Fevereiro	Março	Abril	Maio	Junho	Julho	Agosto	Setembro	Outubro	Novembro	Dezembro
-----------	---------	-----------	-------	-------	------	-------	-------	--------	----------	---------	----------	----------

NAVIOS CARGUEIROS QUE ESTIVERAM ATRACADOS NO MÊS

Quantidade	Carga Geral	233	222	239	245	241	246	263	239	235	247	219	-
	Granel Sólido	82	86	115	108	125	111	136	133	142	133	120	-
	Granel Líquido	74	74	78	70	79	72	81	78	81	82	70	-
Permanência (em navios, dias)	Carga Geral	312	258	268	284	336	325	385	356	328	295	281	-
	Granel Sólido	258	287	354	333	349	289	360	329	382	379	388	-
	Granel Líquido	172	146	192	149	180	156	197	217	203	199	187	-
Permanência Média (em dias)	Carga Geral	1,3	1,2	1,1	1,2	1,4	1,3	1,5	1,5	1	1	1	-
	Granel Sólido	3,1	3,3	3,1	3,1	2,8	2,6	2,6	2,5	3	3	3	-
	Granel Líquido	2,3	2,0	2,5	2,1	2,3	2,2	2,4	2,8	3	2	3	-
Tonelagem Movimentada	Carga Geral	3.374.789	3.302.144	3.934.920	3.651.262	3.906.122	3.843.726	4.209.622	4.115.233	3.725.068	4.102.791	3.751.125	-
	Granel Sólido	2.748.639	3.906.255	4.943.847	4.649.500	4.912.942	4.216.660	5.450.107	5.882.313	5.879.459	5.905.960	4.980.249	-
	Granel Líquido	1.383.802	1.333.128	1.433.739	1.160.675	1.264.795	1.233.038	1.420.671	1.368.243	1.396.242	1.304.645	1.124.044	-

TONELAGEM MÉDIA

Movimentada por Navio	Carga Geral	14.484,1	14.874,5	16.464,1	14.903,1	16.208,0	15.624,9	16.006,2	17.218,5	15.851	16.610	17.128	-
	Granel Sólido	33.520,0	45.421,6	42.990,0	43.050,9	39.303,5	37.987,9	40.074,3	44.227,9	41.405	44.406	41.502	-
	Granel Líquido	18.700,0	18.015,2	18.381,3	16.581,1	16.010,1	17.125,5	17.539,1	17.541,6	17.238	15.910	16.058	-
Movimentada por Navio/Dia	Carga Geral	10.816,6	12.799,0	14.682,5	12.856,6	11.625,4	11.826,8	10.934,1	11.559,6	11.357	13.908	13.349	-
	Granel Sólido	10.653,6	13.610,6	13.965,7	13.962,5	14.077,2	14.590,5	15.139,2	17.879,4	15.391	15.583	12.836	-
	Granel Líquido	8.045,4	9.131,0	7.467,4	7.789,8	7.026,6	7.904,1	7.211,5	6.305,3	6.878	6.556	6.011	-

UTILIZAÇÃO DO CAIS NO PORTO DE SANTOS

CODESP - FL.19
ESTATÍSTICA - NOV / 15

TRECHO

MOVIMENTO - TAXAS DE UTILIZAÇÃO - OCUPAÇÃO

Local	Berço (a)	Extensão (m) (b)	Profundidade (m) *	Carga Geral		Sólidos a Granel		Líquidos a Granel		Total		Embarcações x dias **	Ocupação média por dia (m) (c)	Índice % (c/b)	
				Peso (t)	Taxa (t/a)	Peso (t)	Taxa (t/a)	Peso (t)	Taxa (t/a)	Peso (t)	Taxa (t/a)				
NO MÊS															
Cais Público	Terminal da Alamoia	4	1.166	12,7	-	-	-	-	482.310	120.578	482.310	120.578	79	447	38,3
	Cais do Saboó	4	769	10,7	65.532	16.383	-	-	-	-	65.532	16.383	34	209	27,2
	Do arm. 5 ao arm. 12 (pátio)	6	# 1195	7,3 / 11,3	-	-	-	-	-	-	-	-	-	-	-
	Do arm. 12-A ao arm. 23	9	1844	11,3 / 13	50.940	5.660	1.994.972	221.664	-	-	2.045.912	227.324	147	962	52,2
	Do frigorífico à mortona	5	801	8,3	-	-	323.912	64.782	-	-	323.912	64.782	39	283	35,3
	Do arm. 29 ao arm. 33	8	1263	11,7	121.255	15.157	82.587	10.323	92.453	11.557	296.295	37.037	63	392	31,0
	Do arm. 38 ao arm. 39	3	608	13,3	-	-	777.794	259.265	-	-	777.794	259.265	52	390	64,1
	Ilha do Barnabé	3	360	10,3	-	-	-	-	396.371	132.124	396.371	132.124	73	401	111,4
Terminais	Privados	14	2.872	11,7 / 13,5	2.901.700	207.264	1.504.578	107.470	-	-	4.406.278	314.734	242	1.919	66,8
	Uso Privativo no Porto Organizado	2	269	12 / 13,2	-	-	7.982	3.991	103.556	51.778	111.538	55.769	20	121	45,0
	Uso Privativo fora do P. Organizado	6	1.208	10,9 / 12	611.698	101.950	288.424	48.071	49.354	8.226	949.476	158.246	102	681	56,4
DESDE JANEIRO															
# 169 m (1 berço) interditado															
Cais Público	Terminal da Alamoia	4	1.166	12,7	-	-	-	-	8.750.946	2.187.737	8.750.946	2.187.737	897	447	38,3
	Cais do Saboó	4	769	10,7	981.945	245.486	-	-	-	-	981.945	245.486	212	209	27,2
	Do arm. 5 ao arm. 12 (pátio)	6	# 1195	7,3 / 11,3	-	-	-	-	-	-	-	-	56	-	-
	Do arm. 12-A ao arm. 23	9	1844	11,3 / 13	918.377	102.042	19.147.559	2.127.507	-	-	20.065.936	2.229.548	1.524	962	52,2
	Do frigorífico à mortona	5	801	8,3	46.911	9.382	2.736.328	547.266	-	-	2.783.239	556.648	566	283	35,3
	Do arm. 29 ao arm. 33	8	1263	11,7	1.332.641	166.580	673.157	84.145	958.523	119.815	2.964.321	370.540	634	392	31,0
	Do arm. 38 ao arm. 39	3	608	13,3	-	-	10.023.801	3.341.267	-	-	10.023.801	3.341.267	572	390	64,1
	Ilha do Barnabé	3	360	10,3	-	-	-	-	3.117.464	1.039.155	3.117.464	1.039.155	674	401	111,4
Terminais	Privados	14	2.872	11,7 / 13,5	32.426.956	2.316.211	15.562.342	1.111.596	-	-	47.989.298	3.427.807	2.610	1.919	66,8
	Uso Privativo no Porto Organizado	2	269	12 / 13,2	-	-	1.432.898	716.449	1.277.400	638.700	2.710.298	1.355.149	347	121	45,0
	Uso Privativo fora do P. Organizado	6	1.208	10,9 / 12	6.209.972	1.034.995	3.899.846	649.974	318.689	53.115	10.428.507	1.738.085	1.979	681	56,4

* Profundidade de projeto referida ao "zero hidrográfico" do Porto de Santos (0,72m abaixo do NR da DHN)

** Não computadas as inoperantes

EM TONELADAS	MOVIMENTO NOS TERMINAIS PRIVADOS NO PORTO DE SANTOS - NO MÊS												CODESP - FL.20 ESTATÍSTICA - NOV / 15			
-----------------	---	--	--	--	--	--	--	--	--	--	--	--	--	--	--	--

ESPECIFICAÇÃO	IMPORTAÇÃO						EXPORTAÇÃO						TOTAL						
	TECONDI	TECON	TERMINAL 35	TERMINAL 37	BRASIL TERMINAIS	TOTAL	TECONDI	TECON	TERMINAL 35	TERMINAL 37	BRASIL TERMINAIS	TOTAL	TECONDI	TECON	TERMINAL 35	TERMINAL 37	BRASIL TERMINAIS	TOTAL	
LONGO CURSO																			
Carga	Containerizada	9.293	426.515	101.451	-	363.168	900.427	28.602	668.276	210.354	-	572.668	1.479.900	37.895	1.094.791	311.805	-	935.836	2.380.327
	Solta	-	3.122	-	-	-	3.122	1.436	26.975	-	-	-	28.411	1.436	30.097	-	-	-	31.533
	Soma	9.293	429.637	101.451	-	363.168	903.549	30.038	695.251	210.354	-	572.668	1.508.311	39.331	1.124.888	311.805	-	935.836	2.411.860
CABOTAGEM																			
Geral	Containerizada	-	160.311	18.130	-	61.938	240.379	-	166.439	10.742	-	72.245	249.426	-	326.750	28.872	-	134.183	489.805
	Solta	-	-	-	-	-	-	-	35	-	-	-	35	-	35	-	-	-	35
	Soma	-	160.311	18.130	-	61.938	240.379	-	166.474	10.742	-	72.245	249.461	-	326.785	28.872	-	134.183	489.840

ESPECIFICAÇÃO	IMPORTAÇÃO					EXPORTAÇÃO					TOTAL				
	TEG	TEAG	TGG	TERMAG	TOTAL	TEG	TEAG	TGG	TERMAG	TOTAL	TEG	TEAG	TGG	TERMAG	TOTAL

LONGO CURSO																		
Sólidos	Açúcar	-	-	-	-	-	-	164.199	-	-	-	164.199	-	164.199	-	-	-	164.199
	Adubo	-	-	-	146.074	146.074	-	-	-	-	-	-	-	-	-	146.074	-	146.074
	Enxofre	-	-	-	38.267	38.267	-	-	-	-	-	-	-	-	-	38.267	-	38.267
	Farelo de Arroz	-	-	-	-	-	-	-	-	-	-	-	-	-	-	-	-	-
	Milho	-	-	-	-	-	569.199	-	532.254	-	-	1.101.453	569.199	-	532.254	-	-	1.101.453
	Polpa Cítrica Peletizada	-	-	-	-	-	-	-	-	-	-	-	-	-	-	-	-	-
	Soja em Grãos	-	-	-	-	-	-	-	-	-	-	-	-	-	-	-	-	-
	Farelo de Soja	-	-	-	-	-	-	-	54.350	-	-	54.350	-	-	54.350	-	-	54.350
	Outros	-	-	-	-	-	-	-	-	-	-	-	-	-	-	-	-	-
	Soma	-	-	-	184.341	184.341	569.199	164.199	586.604	-	-	1.320.002	569.199	164.199	586.604	184.341	-	1.504.343
CABOTAGEM																		
Granel	Açúcar	-	-	-	-	-	-	-	-	-	-	-	-	-	-	-	-	-
	Adubo	-	-	-	235	235	-	-	-	-	-	-	-	-	-	235	-	235
	Enxofre	-	-	-	-	-	-	-	-	-	-	-	-	-	-	-	-	-
	Farelo de Arroz	-	-	-	-	-	-	-	-	-	-	-	-	-	-	-	-	-
	Milho	-	-	-	-	-	-	-	-	-	-	-	-	-	-	-	-	-
	Polpa Cítrica Peletizada	-	-	-	-	-	-	-	-	-	-	-	-	-	-	-	-	-
	Soja em Grãos	-	-	-	-	-	-	-	-	-	-	-	-	-	-	-	-	-
	Farelo de Soja	-	-	-	-	-	-	-	-	-	-	-	-	-	-	-	-	-
	Outros	-	-	-	-	-	-	-	-	-	-	-	-	-	-	-	-	-
Soma	-	-	-	235	235	-	-	-	-	-	-	-	-	-	235	-	235	

EM TONELADAS		MOVIMENTO NOS TERMINAIS PRIVADOS NO PORTO DE SANTOS - ACUMULADO												CODESP - FL.21 ESTATÍSTICA - NOV / 15					
ESPECIFICAÇÃO	IMPORTAÇÃO						EXPORTAÇÃO						TOTAL						
	TECONDI	TECON	TERMINAL 35	TERMINAL 37	BRASIL TERMINAIS	TOTAL	TECONDI	TECON	TERMINAL 35	TERMINAL 37	BRASIL TERMINAIS	TOTAL	TECONDI	TECON	TERMINAL 35	TERMINAL 37	BRASIL TERMINAIS	TOTAL	
LONGO CURSO																			
Carga	Containerizada	699.361	4.534.938	1.638.966	10.997	4.699.037	11.583.299	1.050.419	5.826.242	1.782.236	184.270	6.347.361	15.190.528	1.749.780	10.361.180	3.421.202	195.267	11.046.398	26.773.827
	Solta	5.286	74.540	411	117	92	80.446	10.709	265.015	19	-	-	275.743	15.995	339.555	430	117	92	356.189
	Soma	704.647	4.609.478	1.639.377	11.114	4.699.129	11.663.745	1.061.128	6.091.257	1.782.255	184.270	6.347.361	15.466.271	1.765.775	10.700.735	3.421.632	195.384	11.046.490	27.130.016
CABOTAGEM																			
Geral	Containerizada	29	1.553.343	181.715	12.594	817.955	2.565.636	-	1.597.832	191.907	11.048	928.831	2.729.618	29	3.151.175	373.622	23.642	1.746.786	5.295.254
	Solta	12	-	76	-	-	88	1.519	79	-	-	-	1.598	1.531	79	76	-	-	1.686
	Soma	41	1.553.343	181.791	12.594	817.955	2.565.724	1.519	1.597.911	191.907	11.048	928.831	2.731.216	1.560	3.151.254	373.698	23.642	1.746.786	5.296.940

ESPECIFICAÇÃO	IMPORTAÇÃO					EXPORTAÇÃO					TOTAL								
	TEG	TEAG	TGG	TERMAG	TOTAL	TEG	TEAG	TGG	TERMAG	TOTAL	TEG	TEAG	TGG	TERMAG	TOTAL				
LONGO CURSO																			
Sólidos	Açúcar	-	-	-	-	-	-	1.285.426	-	-	-	1.285.426	-	1.285.426	-	-	-	-	1.285.426
	Adubo	-	-	-	1.054.547	1.054.547	-	-	-	-	-	-	-	-	-	1,054.547	-	-	1,054.547
	Enxofre	-	-	-	413.285	413.285	-	-	-	-	-	-	-	-	-	413.285	-	-	413.285
	Farelo de Arroz	-	-	-	-	-	-	-	-	-	-	-	-	-	-	-	-	-	-
	Milho	-	-	-	-	-	2.911.013	-	3.594.420	-	-	6.505.433	2.911.013	-	3.594.420	-	-	-	6.505.433
	Polpa Cítrica Peletizada	-	-	-	-	-	-	-	-	-	-	-	-	-	-	-	-	-	-
	Soja em Grãos	-	-	-	-	-	2.748.776	-	2.444.855	-	-	5.193.631	2.748.776	-	2.444.855	-	-	-	5.193.631
	Farelo de Soja	-	-	-	-	-	-	-	1.105.128	-	-	1.105.128	-	-	1,105.128	-	-	-	1,105.128
	Outros	-	-	-	4.499	4.499	-	-	-	-	-	-	-	-	-	-	4,499	-	4,499
	Soma	-	-	-	1.472.331	1.472.331	5.659.789	1.285.426	7.144.403	-	-	14.089.618	5.659.789	1.285.426	7.144.403	1.472.331	-	-	15.561.949
CABOTAGEM																			
Granel	Açúcar	-	-	-	-	-	-	-	-	-	-	-	-	-	-	-	-	-	-
	Adubo	-	-	-	393	393	-	-	-	-	-	-	-	-	-	393	-	-	393
	Enxofre	-	-	-	-	-	-	-	-	-	-	-	-	-	-	-	-	-	-
	Farelo de Arroz	-	-	-	-	-	-	-	-	-	-	-	-	-	-	-	-	-	-
	Milho	-	-	-	-	-	-	-	-	-	-	-	-	-	-	-	-	-	-
	Polpa Cítrica Peletizada	-	-	-	-	-	-	-	-	-	-	-	-	-	-	-	-	-	-
	Soja em Grãos	-	-	-	-	-	-	-	-	-	-	-	-	-	-	-	-	-	-
	Farelo de Soja	-	-	-	-	-	-	-	-	-	-	-	-	-	-	-	-	-	-
	Outros	-	-	-	-	-	-	-	-	-	-	-	-	-	-	-	-	-	-
	Soma	-	-	-	393	393	-	-	-	-	-	-	-	-	-	-	393	-	393

E M T O N E L A D A S		M O V I M E N T O N O S T E R M I N A I S D E U S O P R I V A T I V O D O P O R T O D E S A N T O S - N O M Ê S											C O D E S P - F L . 2 2 E S T A T Í S T I C A - N O V / 1 5							
E S P E C I F I C A Ç Ã O		I M P O R T A Ç Ã O						E X P O R T A Ç Ã O						T O T A L G E R A L						
		N o P o r t o O r g a n i z a d o		F o r a d o P o r t o O r g a n i z a d o				N o P o r t o O r g a n i z a d o		F o r a d o P o r t o O r g a n i z a d o				N o P o r t o O r g a n i z a d o		F o r a d o P o r t o O r g a n i z a d o				T O T A L
		C U T R A L E	D O W	U S I M I N A S	U L T R A F É R T I L	E M B R A P O R T	T O T A L	C U T R A L E	D O W	U S I M I N A S	U L T R A F É R T I L	E M B R A P O R T	T O T A L	C U T R A L E	D O W	U S I M I N A S	U L T R A F É R T I L	E M B R A P O R T	T O T A L	
L O N G O C U R S O																				
Carga	Containerizada	-	-	-	-	151.144	151.144	-	-	-	-	167.877	167.877	-	-	-	-	319.021	319.021	
Geral	Solta	-	-	-	-	14.494	14.494	-	-	86.468	-	6.770	93.238	-	-	86.468	-	21.264	107.732	
	Soma	-	-	-	-	165.638	165.638	-	-	86.468	-	174.647	261.115	-	-	86.468	-	340.285	426.753	
Sólidos	Açúcar	-	-	-	-	-	-	-	-	-	-	-	-	-	-	-	-	-	-	
	Adubo	-	-	-	-	-	-	-	-	-	-	-	-	-	-	-	-	-	-	
	Carvão	-	-	81.791	-	-	81.791	-	-	-	-	-	-	-	-	81.791	-	-	81.791	
	Enxofre	-	-	-	117.728	-	117.728	-	-	-	-	-	-	-	-	-	117.728	-	117.728	
	a	Minério de Ferro	-	-	-	-	-	-	-	-	-	-	-	-	-	-	-	-	-	-
Granel	Polpa Cítrica Peletizada	-	-	-	-	-	-	-	-	-	-	-	-	-	-	-	-	-	-	
	Soja em Grãos	-	-	-	-	-	-	-	-	-	-	-	-	-	-	-	-	-	-	
	Farelo de Soja	-	-	-	-	-	-	-	-	-	-	-	-	-	-	-	-	-	-	
	Milho	-	-	-	-	-	-	-	-	-	-	-	-	-	-	-	-	-	-	
	Outros	-	-	-	88.905	-	88.905	7.982	-	-	-	-	7.982	7.982	-	-	88.905	-	96.887	
	Soma	-	-	81.791	206.633	-	288.424	7.982	-	-	-	7.982	7.982	-	81.791	206.633	-	296.406		
Líquidos	Ácido Fosfórico	-	-	-	-	-	-	-	-	-	-	-	-	-	-	-	-	-	-	
	Alcool	-	-	-	-	-	-	-	-	-	-	-	-	-	-	-	-	-	-	
	Amônia	-	-	-	49.354	-	49.354	-	-	-	-	-	-	-	-	49.354	-	49.354		
	a	Gasolina	-	-	-	-	-	-	-	-	-	-	-	-	-	-	-	-	-	
	Granel	Soda Cáustica	-	3.070	-	-	-	3.070	-	-	-	-	-	-	3.070	-	-	-	3.070	
	Sucos Cítricos	-	-	-	-	-	-	64.275	-	-	-	64.275	64.275	-	-	-	-	64.275		
	Outros	-	2.058	-	-	-	2.058	-	-	-	-	-	-	2.058	-	-	-	2.058		
	Soma	-	5.128	-	49.354	-	54.482	64.275	-	-	-	64.275	64.275	5.128	-	49.354	-	118.757		
	TOTAL	-	5.128	81.791	255.987	165.638	508.544	72.257	-	86.468	-	174.647	333.372	72.257	5.128	168.259	255.987	340.285	841.916	
C A B O T A G E M																				
Carga	Containerizada	-	-	-	-	84.480	84.480	-	-	-	-	92.473	92.473	-	-	-	-	176.953	176.953	
Geral	Solta	-	-	-	-	-	-	-	-	7.992	-	-	7.992	-	-	7.992	-	-	7.992	
	Soma	-	-	-	-	84.480	84.480	-	-	7.992	-	92.473	100.465	-	-	7.992	-	176.953	184.945	
Sólidos	Açúcar	-	-	-	-	-	-	-	-	-	-	-	-	-	-	-	-	-	-	
	Adubo	-	-	-	-	-	-	-	-	-	-	-	-	-	-	-	-	-	-	
	Carvão	-	-	-	-	-	-	-	-	-	-	-	-	-	-	-	-	-	-	
	Enxofre	-	-	-	-	-	-	-	-	-	-	-	-	-	-	-	-	-	-	
	a	Minério de Ferro	-	-	-	-	-	-	-	-	-	-	-	-	-	-	-	-	-	
Granel	Polpa Cítrica Peletizada	-	-	-	-	-	-	-	-	-	-	-	-	-	-	-	-	-	-	
	Soja em Grãos	-	-	-	-	-	-	-	-	-	-	-	-	-	-	-	-	-	-	
	Farelo de Soja	-	-	-	-	-	-	-	-	-	-	-	-	-	-	-	-	-	-	
	Milho	-	-	-	-	-	-	-	-	-	-	-	-	-	-	-	-	-	-	
	Outros	-	-	-	-	-	-	-	-	-	-	-	-	-	-	-	-	-	-	
	Soma	-	-	-	-	-	-	-	-	-	-	-	-	-	-	-	-	-		
Líquidos	Ácido Fosfórico	-	-	-	-	-	-	-	-	-	-	-	-	-	-	-	-	-	-	
	Alcool	-	-	-	-	-	-	-	-	-	-	-	-	-	-	-	-	-	-	
	Amônia	-	-	-	-	-	-	-	-	-	-	-	-	-	-	-	-	-	-	
	a	Gasolina	-	-	-	-	-	-	-	-	-	-	-	-	-	-	-	-	-	
	Granel	Soda Cáustica	-	23.509	-	-	-	23.509	-	-	-	-	-	-	23.509	-	-	-	23.509	
	Sucos Cítricos	-	-	-	-	-	-	-	-	-	-	-	-	-	-	-	-	-		
	Outros	-	10.644	-	-	-	10.644	-	-	-	-	-	-	10.644	-	-	-	10.644		
	Soma	-	34.153	-	-	-	34.153	-	-	-	-	-	-	34.153	-	-	-	34.153		
	TOTAL	-	34.153	-	-	84.480	118.633	-	-	7.992	-	92.473	100.465	-	34.153	7.992	-	176.953	219.098	
	TOTAL GERAL	-	39.281	81.791	255.987	250.118	627.177	72.257	-	94.460	-	267.120	433.837	72.257	39.281	176.251	255.987	517.238	1.061.014	

EM TONELADAS		MOVIMENTO NOS TERMINAIS DE USO PRIVATIVO DO PORTO DE SANTOS - ACUMULADO											CODESP - FL.23 ESTATÍSTICA - NOV / 15									
ESPECIFICAÇÃO		IMPORTAÇÃO						EXPORTAÇÃO						TOTAL GERAL								
		No Porto Organizado		Fora do Porto Organizado				TOTAL	No Porto Organizado		Fora do Porto Organizado				TOTAL	No Porto Organizado		Fora do Porto Organizado				TOTAL
		CUTRALE	DOW	USIMINAS	ULTRAFÉRTIL	EMBRAPORT	CUTRALE		DOW	USIMINAS	ULTRAFÉRTIL	EMBRAPORT	CUTRALE	DOW		USIMINAS	ULTRAFÉRTIL	EMBRAPORT				
LONGO CURSO																						
Carga	Containerizada	-	-	-	-	1.638.412	1.638.412	-	-	-	-	1.500.685	1.500.685	-	-	-	-	3.139.097	3.139.097			
Geral	Solta	-	-	-	-	60.923	60.923	-	-	782.101	-	9.850	791.951	-	-	782.101	-	70.773	852.874			
	Soma	-	-	-	-	1.699.335	1.699.335	-	-	782.101	-	1.510.535	2.292.636	-	-	782.101	-	3.209.870	3.991.971			
Sólidos	Açúcar	-	-	-	-	-	-	-	-	-	-	-	-	-	-	-	-	-	-			
	Adubo	-	-	-	177.645	-	177.645	-	-	-	-	-	-	-	-	-	177.645	-	177.645			
	Carvão	-	-	978.682	-	-	978.682	-	-	-	-	-	-	-	-	978.682	-	-	978.682			
	Enxofre	-	-	-	1.395.480	-	1.395.480	-	-	-	-	-	-	-	-	-	1.395.480	-	1.395.480			
a	Minério de Ferro	-	-	99.013	-	-	99.013	-	-	-	-	-	-	-	-	99.013	-	-	99.013			
	Polpa Cítrica Peletizada	-	-	-	-	-	-	14.683	-	-	-	-	14.683	14.683	-	-	-	-	14.683			
Granel	Soja em Grãos	-	-	-	-	-	-	1.377.108	-	-	-	-	1.377.108	1.377.108	-	-	-	-	1.377.108			
	Farelo de Soja	-	-	-	-	-	-	-	-	-	-	-	-	-	-	-	-	-	-			
	Milho	-	-	-	-	-	-	-	-	-	-	-	-	-	-	-	-	-	-			
	Outros	-	-	315.863	652.850	-	968.713	41.107	-	-	-	-	41.107	41.107	-	315.863	652.850	-	1.009.820			
	Soma	-	-	1.393.558	2.225.975	-	3.619.533	1.432.898	-	-	-	-	1.432.898	1.432.898	-	1.393.558	2.225.975	-	5.052.431			
Líquidos	Ácido Fosfórico	-	-	-	-	-	-	-	-	-	-	-	-	-	-	-	-	-	-			
	Alcool	-	-	-	-	-	-	-	-	-	-	-	-	-	-	-	-	-	-			
	Amônia	-	-	-	318.689	-	318.689	-	-	-	-	-	-	-	-	-	318.689	-	318.689			
	Gasolina	-	-	-	-	-	-	-	-	-	-	-	-	-	-	-	-	-	-			
	Granel	Soda Cáustica	-	65.635	-	-	-	65.635	-	-	-	-	-	-	-	65.635	-	-	-	65.635		
		Sucos Cítricos	-	-	-	-	-	-	691.503	-	-	-	-	691.503	691.503	-	-	-	-	691.503		
	Outros	-	39.962	-	-	-	39.962	-	3.728	-	-	-	3.728	-	43.690	-	-	-	43.690			
		Soma	-	105.597	-	318.689	-	424.286	691.503	3.728	-	-	-	695.231	691.503	109.325	-	318.689	-	1.119.517		
	TOTAL	-	105.597	1.393.558	2.544.664	1.699.335	5.743.154	2.124.401	3.728	782.101	-	1.510.535	4.420.765	2.124.401	109.325	2.175.659	2.544.664	3.209.870	10.163.919			
CABOTAGEM																						
Carga	Containerizada	-	-	-	-	871.251	871.251	-	-	-	-	1.210.499	1.210.499	-	-	-	-	2.081.750	2.081.750			
Geral	Solta	-	-	-	-	19	19	-	-	136.213	-	19	136.232	-	-	136.213	-	38	136.251			
	Soma	-	-	-	-	871.270	871.270	-	-	136.213	-	1.210.518	1.346.731	-	-	136.213	-	2.081.788	2.218.001			
Sólidos	Açúcar	-	-	-	-	-	-	-	-	-	-	-	-	-	-	-	-	-	-			
	Adubo	-	-	-	10.290	-	10.290	-	-	-	-	-	-	-	-	-	10.290	-	10.290			
	Carvão	-	-	-	-	-	-	-	-	23.969	-	-	23.969	-	-	23.969	-	-	23.969			
	Enxofre	-	-	-	-	-	-	-	-	-	-	-	-	-	-	-	-	-	-			
a	Minério de Ferro	-	-	246.054	-	-	246.054	-	-	-	-	-	-	-	-	246.054	-	-	246.054			
	Polpa Cítrica Peletizada	-	-	-	-	-	-	-	-	-	-	-	-	-	-	-	-	-	-			
Granel	Soja em Grãos	-	-	-	-	-	-	-	-	-	-	-	-	-	-	-	-	-	-			
	Farelo de Soja	-	-	-	-	-	-	-	-	-	-	-	-	-	-	-	-	-	-			
	Milho	-	-	-	-	-	-	-	-	-	-	-	-	-	-	-	-	-	-			
	Outros	-	-	-	-	-	-	-	-	-	-	-	-	-	-	-	-	-	-			
	Soma	-	-	246.054	10.290	-	256.344	-	-	23.969	-	-	23.969	-	-	270.023	10.290	-	280.313			
Líquidos	Ácido Fosfórico	-	-	-	-	-	-	-	-	-	-	-	-	-	-	-	-	-	-			
	Alcool	-	-	-	-	-	-	-	-	-	-	-	-	-	-	-	-	-	-			
	Amônia	-	-	-	-	-	-	-	-	-	-	-	-	-	-	-	-	-	-			
	Gasolina	-	-	-	-	-	-	-	-	-	-	-	-	-	-	-	-	-	-			
	Granel	Soda Cáustica	-	298.199	-	-	-	298.199	-	-	-	-	-	-	-	298.199	-	-	-	298.199		
		Sucos Cítricos	-	-	-	-	-	-	38.272	-	-	-	-	38.272	38.272	-	-	-	-	38.272		
	Outros	-	140.101	-	-	-	140.101	-	-	-	-	-	-	-	140.101	-	-	-	140.101			
		Soma	-	438.300	-	-	-	438.300	38.272	-	-	-	-	38.272	38.272	438.300	-	-	-	476.572		
	TOTAL	-	438.300	246.054	10.290	871.270	1.565.914	38.272	-	160.182	-	1.210.518	1.408.972	38.272	438.300	406.236	10.290	2.081.788	2.974.886			
	TOTAL GERAL	-	543.897	1.639.612	2.554.954	2.570.605	7.309.068	2.162.673	3.728	942.283	-	2.721.053	5.829.737	2.162.673	547.625	2.581.895	2.554.954	5.291.658	13.138.805			

EM TONELADAS		MOVIMENTO GERAL NO PORTO DE SANTOS - NO MÊS						CODESP - FL.24 ESTATÍSTICA - NOV / 15			
ESPECIFICAÇÃO		IMPORTAÇÃO			EXPORTAÇÃO			TOTAL GERAL			
		LONGO CURSO	CABOTAGEM	TOTAL	LONGO CURSO	CABOTAGEM	TOTAL	LONGO CURSO	CABOTAGEM	TOTAL	
Carga Geral	Containerizada	1.052.808	324.904	1.377.712	1.671.367	342.049	2.013.416	2.724.175	666.953	3.391.128	
	Solta	22.691	309	23.000	325.559	11.438	336.997	348.250	11.747	359.997	
	Soma	1.075.499	325.213	1.400.712	1.996.926	353.487	2.350.413	3.072.425	678.700	3.751.125	
Sólidos a Granel	Açúcar	-	-	-	1.522.544	-	1.522.544	1.522.544	-	1.522.544	
	Adubo	225.359	235	225.594	-	-	-	225.359	235	225.594	
	Carvão	81.791	-	81.791	-	-	-	81.791	-	81.791	
	Enxofre	155.995	-	155.995	-	-	-	155.995	-	155.995	
	Farelo de Arroz	-	-	-	-	-	-	-	-	-	
	Milho	-	-	-	2.538.754	-	2.538.754	2.538.754	-	2.538.754	
	Minério de Ferro	-	-	-	-	-	-	-	-	-	
	Polpa Cítrica Peletizada	-	-	-	-	-	-	-	-	-	
	Sal	-	31.786	31.786	-	-	-	-	31.786	31.786	
	Soja em Grãos	-	-	-	-	-	-	-	-	-	
	Farelo de Soja	-	-	-	207.869	-	207.869	207.869	-	207.869	
	Trigo	26.150	-	26.150	-	-	-	26.150	-	26.150	
	Outros	153.322	-	153.322	36.444	-	36.444	189.766	-	189.766	
	Soma	642.617	32.021	674.638	4.305.611	-	4.305.611	4.948.228	32.021	4.980.249	
Líquidos a Granel	Consumo de Bordo	Óleo Diesel	-	-	-	1.439	360	1.799	1.439	360	1.799
		Óleo Combustível	-	-	-	101.140	25.285	126.425	101.140	25.285	126.425
		Ácido Fosfórico	13.109	-	13.109	-	-	-	13.109	-	13.109
		Álcool	10.201	-	10.201	201.699	5.355	207.054	211.900	5.355	217.255
		Amonia	49.354	-	49.354	-	-	-	49.354	-	49.354
		Estireno	5.274	-	5.274	-	-	-	5.274	-	5.274
		Gás Liquefeito de Petróleo	53.493	19.357	72.850	-	-	-	53.493	19.357	72.850
		Gasolina	-	-	-	-	24.924	24.924	-	24.924	24.924
		Nafta	-	-	-	-	-	-	-	-	-
		Óleo Combustível	-	-	-	-	72.367	72.367	-	72.367	72.367
		Óleo de Origem Vegetal	10.165	-	10.165	-	-	-	10.165	-	10.165
		Óleo Diesel e Gasóleo	85.140	-	85.140	-	61.531	61.531	85.140	61.531	146.671
		Soda Cáustica	41.114	55.639	96.753	-	-	-	41.114	55.639	96.753
		Sucos Cítricos	-	-	-	149.750	-	149.750	149.750	-	149.750
	Xilenos	-	1.693	1.693	-	-	-	-	1.693	1.693	
	Outros	58.109	30.788	88.897	39.245	7.513	46.758	97.354	38.301	135.655	
	Soma	325.959	107.477	433.436	493.273	197.335	690.608	819.232	304.812	1.124.044	
TOTAL GERAL		2.044.075	464.711	2.508.786	6.795.810	550.822	7.346.632	8.839.885	1.015.533	9.855.418	

EM TONELADAS		MOVIMENTO GERAL ACUMULADO NO PORTO DE SANTOS						CODESP - FL.25 ESTATÍSTICA - NOV / 15			
ESPECIFICAÇÃO		IMPORTAÇÃO			EXPORTAÇÃO			TOTAL GERAL			
		LONGO CURSO	CABOTAGEM	TOTAL	LONGO CURSO	CABOTAGEM	TOTAL	LONGO CURSO	CABOTAGEM	TOTAL	
Carga Geral	Containerizada	13.400.547	3.438.588	16.839.135	17.135.685	3.942.010	21.077.695	30.536.232	7.380.598	37.916.830	
	Solta	339.491	4.822	344.313	3.488.815	166.844	3.655.659	3.828.306	171.666	3.999.972	
	Soma	13.740.038	3.443.410	17.183.448	20.624.500	4.108.854	24.733.354	34.364.538	7.552.264	41.916.802	
Sólidos	Açúcar	-	-	-	14.843.270	-	14.843.270	14.843.270	-	14.843.270	
	Adubo	2.185.450	10.683	2.196.133	-	-	-	2.185.450	10.683	2.196.133	
	Carvão	978.682	-	978.682	-	23.969	23.969	978.682	23.969	1.002.651	
	Enxofre	1.808.769	-	1.808.769	-	-	-	1.808.769	-	1.808.769	
	Farelo de Arroz	-	-	-	-	-	-	-	-	-	
	Milho	-	-	-	12.960.185	1.918	12.962.103	12.960.185	1.918	12.962.103	
	Minério de Ferro	99.013	246.054	345.067	-	-	-	99.013	246.054	345.067	
	a	Polpa Cítrica Peletizada	-	-	-	14.683	-	14.683	14.683	-	14.683
		Sal	416.619	441.296	857.915	-	-	-	416.619	441.296	857.915
	Granel	Soja em Grãos	-	-	-	12.986.611	38.075	13.024.686	12.986.611	38.075	13.024.686
		Farelo de Soja	-	-	-	4.005.847	9.473	4.015.320	4.005.847	9.473	4.015.320
		Trigo	602.827	2.162	604.989	59	-	59	602.886	2.162	605.048
		Outros	1.662.086	1.803	1.663.889	136.397	-	136.397	1.798.483	1.803	1.800.286
		Soma	7.753.446	701.998	8.455.444	44.947.052	73.435	45.020.487	52.700.498	775.433	53.475.931
Líquidos	Consumo de Bordo	Óleo Diesel	-	-	-	15.110	3.778	18.888	15.110	3.778	18.888
		Óleo Combustível	-	-	-	1.315.304	328.826	1.644.130	1.315.304	328.826	1.644.130
		Ácido Fosfórico	171.448	-	171.448	-	-	-	171.448	-	171.448
		Álcool	54.697	6.339	61.036	1.350.068	168.414	1.518.482	1.404.765	174.753	1.579.518
		Amonia	318.689	-	318.689	-	-	-	318.689	-	318.689
		Estireno	47.182	35.631	82.813	-	-	-	47.182	35.631	82.813
		Gás Liquefeito de Petróleo	370.527	413.356	783.883	-	-	-	370.527	413.356	783.883
		Gasolina	181.685	-	181.685	79.774	1.059.216	1.138.990	261.459	1.059.216	1.320.675
	a	Nafta	215.950	-	215.950	974	-	974	216.924	-	216.924
		Óleo Combustível	-	20.106	20.106	211.098	1.835.015	2.046.113	211.098	1.855.121	2.066.219
	Granel	Óleo de Origem Vegetal	132.238	-	132.238	-	-	-	132.238	-	132.238
		Óleo Diesel e Gasóleo	374.709	16.568	391.277	-	1.624.217	1.624.217	374.709	1.640.785	2.015.494
		Soda Cáustica	286.864	479.644	766.508	-	7.999	7.999	286.864	487.643	774.507
		Sucos Cítricos	3.140	-	3.140	1.635.713	38.272	1.673.985	1.638.853	38.272	1.677.125
		Xilenos	30.361	2.637	32.998	-	-	-	30.361	2.637	32.998
		Outros	968.283	359.365	1.327.648	231.630	28.195	259.825	1.199.913	387.560	1.587.473
	Soma	3.155.773	1.333.646	4.489.419	4.839.671	5.093.932	9.933.603	7.995.444	6.427.578	14.423.022	
TOTAL GERAL		24.649.257	5.479.054	30.128.311	70.411.223	9.276.221	79.687.444	95.060.480	14.755.275	109.815.755	