





EXPEDIENTE

*Companhia Docas do Estado de São Paulo (CODESP)
Autoridade Portuária de Santos*

*Diretor-Presidente: **José Alex Botelho de Oliva***

*Diretor de Engenharia: **Antônio de Pádua Andrade***

*Diretor Administrativo e Financeiro: **Celino Fonseca***

*Diretor de Operações Logísticas: **Cleveland Sampaio Lofrano***

*Diretor de Relacionamento com o Mercado e Comunidade: **Francisco José Adriano***

MENSÁRIO ESTATÍSTICO DO PORTO DE SANTOS

*Desenvolvido e elaborado pela DIREM/SUPPO/Gerência de Tarifas e Estatística (GETAE)
Avenida Conselheiro Rodrigues Alves, s/nº, Bairro Macuco, Santos/SP Tels.: (13) 3202-6565 ramais 2046 / 2846
E-mail: estatistica@portodesantos.com.br*

Capa: Dennis Christofer de Paula Silva/SUGCA Foto: Sérgio Saraiva Coelho/ASCOM



ÍNDICE

DESTAQUES E COMENTÁRIOS	1
MOVIMENTO NO PORTO DE SANTOS (GRÁFICO)	2
MOVIMENTO ACUMULADO NO PORTO DE SANTOS (2006 A 2015)	3
MOVIMENTO NO PORTO DE SANTOS	4
COMPARATIVO DOS TOTAIS MOVIMENTADOS NO PORTO DE SANTOS	5
MOVIMENTO ACUMULADO ATÉ O MÊS (GRÁFICO)	6
EVOLUÇÃO MENSAL DO MOVIMENTO NO PORTO DE SANTOS	7
EVOLUÇÃO MENSAL DO MOVIMENTO NO PORTO ORGANIZADO	8
MOVIMENTO DE CONTÊINERES NO PORTO DE SANTOS (GRÁFICO)	9
MOVIMENTO MENSAL DE CONTÊINERES NO PORTO DE SANTOS - TOTAL	10
MOVIMENTO MENSAL DE CONTÊINERES NO PORTO DE SANTOS - IMPORTAÇÃO	10-A
MOVIMENTO MENSAL DE CONTÊINERES NO PORTO DE SANTOS - EXPORTAÇÃO	10-B
MOVIMENTO ACUMULADO DE CONTÊINERES NO PORTO DE SANTOS – TOTAL	11
MOVIMENTO ACUMULADO DE CONTÊINERES NO PORTO DE SANTOS – IMPORTAÇÃO	11-A
MOVIMENTO ACUMULADO DE CONTÊINERES NO PORTO DE SANTOS – EXPORTAÇÃO	11-B
REEMBARQUE DE CONTÊINERES - MÊS	12
REEMBARQUE DE CONTÊINERES - ACUMULADO	13
MOVIMENTO PELO SISTEMA “ROLL-ON/ROLL-OFF”	14
MOVIMENTO DE EMBARCAÇÕES NO PORTO DE SANTOS	15
ATRACAÇÃO DE NAVIOS CARGUEIROS NO PORTO DE SANTOS (ESPERAS)	16
CARACTERÍSTICAS DOS NAVIOS QUE ATRACARAM NO MÊS NO PORTO DE SANTOS	17
ÍNDICES DE MOVIMENTAÇÃO NO PORTO DE SANTOS	18
UTILIZAÇÃO DO CAIS NO PORTO DE SANTOS	19
MOVIMENTO NOS TERMINAIS PRIVADOS NO PORTO DE SANTOS - NO MÊS	20
MOVIMENTO NOS TERMINAIS PRIVADOS NO PORTO DE SANTOS - ACUMULADO	21
MOVIMENTO NOS TERMINAIS DE USO PRIVATIVOS DO PORTO DE SANTOS - NO MÊS	22
MOVIMENTO NOS TERMINAIS DE USO PRIVATIVOS DO PORTO DE SANTOS - ACUMULADO	23
MOVIMENTO GERAL NO PORTO DE SANTOS - NO MÊS	24
MOVIMENTO GERAL NO PORTO DE SANTOS - ACUMULADO	25

❖ MOVIMENTO MENSAL

O Porto de Santos manteve a trajetória de forte desempenho ao registrar movimentação de 10.116.125 t neste mês de dezembro, resultado 12,1% superior ao verificado no mesmo mês do ano passado, estabelecendo uma nova marca recorde para o mês.

❖ MOVIMENTO ACUMULADO

Com um desempenho excepcional ao longo do ano, a movimentação de cargas no Porto de Santos em 2015 totalizou 119.931.880 t, patamar mais alto de toda a série histórica do porto, ao superar em 5,1% o recorde anterior registrado em 2013 (114.077.884 t) e em 7,9% a movimentação do ano de 2014 (111.159.485 t). As importações chegaram a 32.366.176 t, 6,4% inferior em relação ao ano passado (34.584.549 t). As maiores variações absolutas positivas no comparativo entre os acumulados de 2014 e 2015 ocorreram no óleo diesel e gasóleo (+460.529 t; sem registro de movimentação em 2014), gasolina (+180.261 t, registrada movimentação apenas 1.4 mil toneladas em 2014) e enxofre (+102.691 t, 5,5%). As mais expressivas reduções apresentadas no comparativo ocorreram nas movimentações de adubo (-1.031.206 t; -30,0%), trigo (-785.256 t; -55,0%) e carvão (-566.768 t; -36,7%).

As exportações atingiram 87.565.704 t, 14,4% acima do acumulado de 2014 (76.574.936 t). As maiores variações absolutas positivas no comparativo entre os acumulados de 2014 e 2015, destaque de alta para o milho (+6.716.551 t; 75,8%), carga geral containerizada (+2.409.126 t; 11,6%) e para o açúcar (+758.075 t; 4,8%). Já as reduções mais expressivas no comparativo ocorreram na carga geral solta (-358.836 t; -8,2%), no óleo diesel e gasóleo (-322.907 t; -16,2%) e na gasolina (-187.298 t; -13,8%).

A movimentação acumulada de contêineres foi recorde para o ano de 2015, com 2.453.881 unidades (3.779.999 TEU), 3,3% acima do ano de 2014 (2.374.426 unid. ou 3.684.845 TEU). As importações responderam por 1.222.105 unid. (1.886.315 TEU), 3,4% superior em relação a 2014, 1.182.342 unid. (1.831.933 TEU). Já as exportações subiram 3,3%, de 1.192.084 unid. (1.852.912 TEU) em 2014, para 1.231.776 unid. (1.893.684 TEU) em 2015.

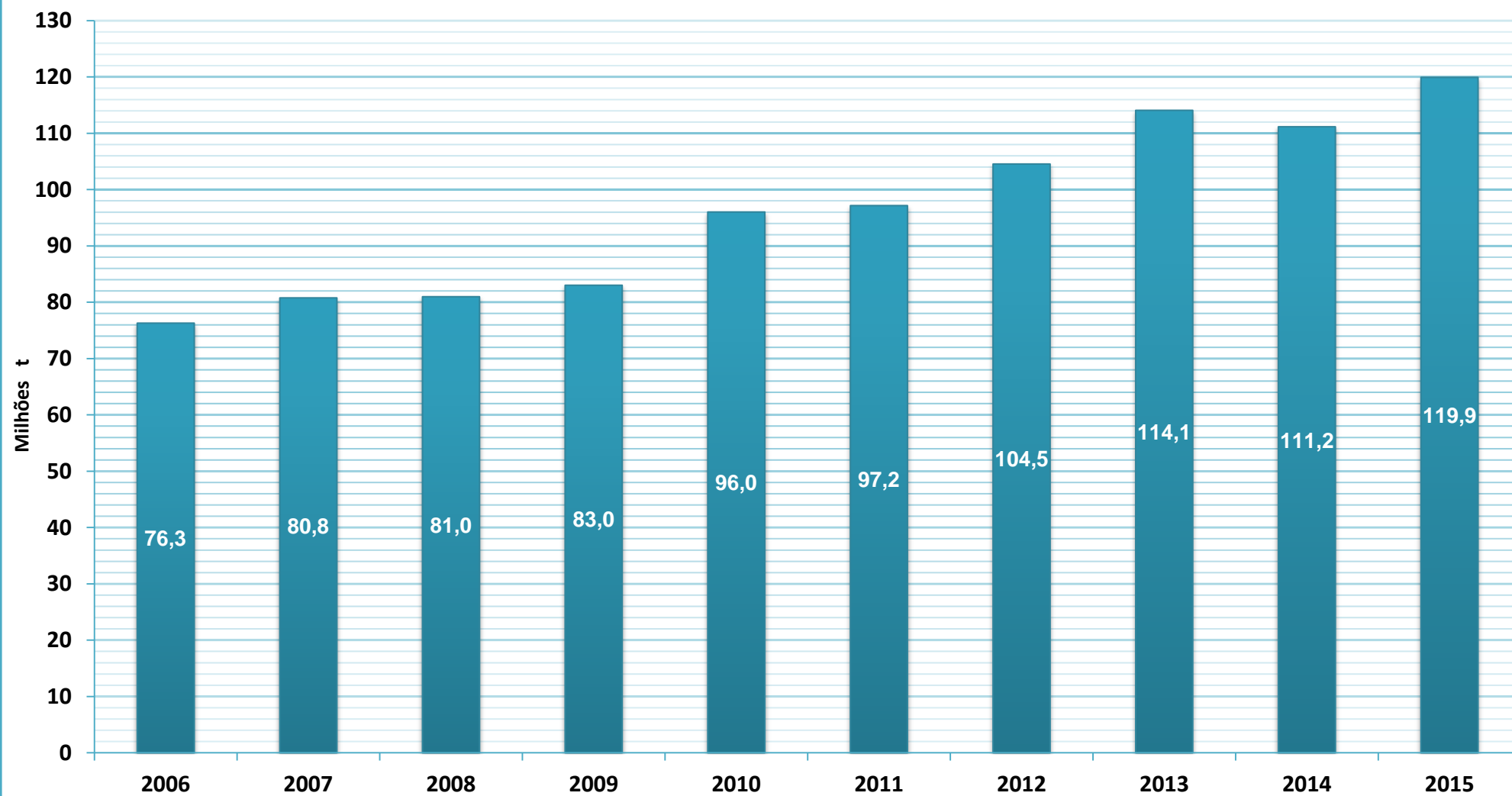
No total, ocorreram 5.144 atracções neste ano, 0,9% abaixo de 2014 (5.193). Excluídos navios de passageiros e embarcações diversas, foram registradas 4.102 atracções no longo curso, 1,3% abaixo do acumulado de 2014 (4.157); e 799 na cabotagem, 2,4% acima do registrado em 2014 (780).

ooooo0ooooo

Observação: Devido a questões metodológicas, as estatísticas divulgadas nesta publicação podem divergir das disponíveis no Sistema de Desempenho Portuário (SDP) da ANTAQ. O SDP não considera as movimentações realizadas nos terminais privados e o consumo de bordo, informações consideradas nas estatísticas consolidadas pela CODESP. Além disso, a CODESP registra as operações de safamento (cargas de reembarque) duas vezes, uma na descarga e outra no reembarque, enquanto o SDP faz apenas um registro.

MOVIMENTO NO PORTO DE SANTOS

CODESP - FL 02
ESTATÍSTICA - DEZ / 15



EM TONELADAS	MOVIMENTO ACUMULADO PORTO DE SANTOS	CODESP - FL.03 ESTATÍSTICA - DEZ / 15
-----------------	--	--

ESPECIFICAÇÃO	IMPORTAÇÃO				EXPORTAÇÃO				TOTAL			
	Carga Geral	Sólidos a Granel	Líquidos a Granel	Soma	Carga Geral	Sólidos a Granel	Líquidos a Granel	Soma	Carga Geral	Sólidos a Granel	Líquidos a Granel	Soma

L C O U N R G S O O	2006	9.545.099	8.641.922	2.192.011	20.379.032	19.998.026	19.736.239	6.641.177	46.375.442	29.543.125	28.378.161	8.833.188	66.754.474
	2007	10.208.674	11.015.257	2.073.301	23.297.232	19.504.429	20.264.021	7.045.947	46.814.397	29.713.103	31.279.278	9.119.248	70.111.629
	2008	12.413.575	10.359.670	2.150.468	24.923.713	18.559.764	22.321.564	6.312.500	47.193.828	30.973.339	32.681.234	8.462.968	72.117.541
	2009	9.748.675	8.353.719	2.404.173	20.506.567	17.638.967	29.325.240	5.483.127	52.447.334	27.387.642	37.678.959	7.887.300	72.953.901
	2010	13.624.065	10.564.346	3.753.768	27.942.179	19.163.912	33.130.569	5.400.166	57.694.647	32.787.977	43.694.915	9.153.934	85.636.826
	2011	14.313.700	11.851.756	4.170.545	30.336.001	18.916.196	31.570.260	5.759.601	56.246.057	33.229.896	43.422.016	9.930.146	86.582.058
	2012	14.520.145	10.487.083	2.936.544	27.943.772	20.483.347	38.173.064	6.623.482	65.279.893	35.003.492	48.660.147	9.560.026	93.223.665
	2013	16.360.124	11.166.653	2.847.938	30.374.715	21.276.670	44.029.540	6.778.345	72.084.555	37.636.794	55.196.193	9.626.283	102.459.270
	2014	15.572.241	10.509.098	3.074.470	29.155.809	21.438.808	40.877.638	5.182.537	67.498.983	37.011.049	51.386.736	8.257.007	96.654.792
2015	14.633.397	8.320.022	3.480.218	26.433.637	22.680.718	49.624.938	5.248.253	77.553.909	37.314.115	57.944.960	8.728.471	103.987.546	

C A B O T A G E M	2006	1.237.483	446.974	1.989.995	3.674.452	1.309.098	871.561	3.687.608	5.868.267	2.546.581	1.318.535	5.677.603	9.542.719
	2007	1.265.600	463.843	1.905.758	3.635.201	1.410.358	1.448.131	4.170.548	7.029.037	2.675.958	1.911.974	6.076.306	10.664.238
	2008	1.181.786	300.190	1.516.710	2.998.686	1.314.391	1.040.165	3.511.219	5.865.775	2.496.177	1.340.355	5.027.929	8.864.461
	2009	868.493	516.367	1.968.136	3.352.996	1.334.752	119.694	5.258.596	6.713.042	2.203.245	636.061	7.226.732	10.066.038
	2010	1.000.316	1.238.688	1.677.520	3.916.524	1.442.977	100.820	4.928.111	6.471.908	2.443.293	1.339.508	6.605.631	10.388.432
	2011	1.222.019	1.276.674	1.458.637	3.957.330	1.589.733	333.083	4.708.104	6.630.920	2.811.752	1.609.757	6.166.741	10.588.250
	2012	1.410.523	1.722.088	1.515.377	4.647.988	1.624.019	415.931	4.632.180	6.672.130	3.034.542	2.138.019	6.147.557	11.320.118
	2013	1.251.704	1.549.297	1.421.399	4.222.400	2.070.813	341.988	4.983.413	7.396.214	3.322.517	1.891.285	6.404.812	11.618.614
	2014	3.021.211	927.060	1.480.469	5.428.740	3.688.172	142.103	5.245.678	9.075.953	6.709.383	1.069.163	6.726.147	14.504.693
2015	3.776.407	733.651	1.422.481	5.932.539	4.496.552	73.435	5.441.808	10.011.795	8.272.959	807.086	6.864.289	15.944.334	

T O T A L	2006	10.782.582	9.088.896	4.182.006	24.053.484	21.307.124	20.607.800	10.328.785	52.243.709	32.089.706	29.696.696	14.510.791	76.297.193
	2007	11.474.274	11.479.100	3.979.059	26.932.433	20.914.787	21.712.152	11.216.495	53.843.434	32.389.061	33.191.252	15.195.554	80.775.867
	2008	13.595.361	10.659.860	3.667.178	27.922.399	19.874.155	23.361.729	9.823.719	53.059.603	33.469.516	34.021.589	13.490.897	80.982.002
	2009	10.617.168	8.870.086	4.372.309	23.859.563	18.973.719	29.444.934	10.741.723	59.160.376	29.590.887	38.315.020	15.114.032	83.019.939
	2010	14.624.381	11.803.034	5.431.288	31.858.703	20.606.889	33.231.389	10.328.277	64.166.555	35.231.270	45.034.423	15.759.565	96.025.258
	2011	15.535.719	13.128.430	5.629.182	34.293.331	20.505.929	31.903.343	10.467.705	62.876.977	36.041.648	45.031.773	16.096.887	97.170.308
	2012	15.930.668	12.209.171	4.451.921	32.591.760	22.107.366	38.588.995	11.255.662	71.952.023	38.038.034	50.798.166	15.707.583	104.543.783
	2013	17.611.828	12.715.950	4.269.337	34.597.115	23.347.483	44.371.528	11.761.758	79.480.769	40.959.311	57.087.478	16.031.095	114.077.884
	2014	18.593.452	11.436.158	4.554.939	34.584.549	25.126.980	41.019.741	10.428.215	76.574.936	43.720.432	52.455.899	14.983.154	111.159.485
2015	18.409.804	9.053.673	4.902.699	32.366.176	27.177.270	49.698.373	10.690.061	87.565.704	45.587.074	58.752.046	15.592.760	119.931.880	

EM TONELADAS	MOVIMENTO NO PORTO DE SANTOS	CODESP - FL. 04 ESTATÍSTICA - DEZ / 15
-----------------	-------------------------------------	---

ESPECIFICAÇÃO	IMPORTAÇÃO				EXPORTAÇÃO				TOTAL			
	Carga Geral	Sólidos a Granel	Líquidos a Granel	Soma	Carga Geral	Sólidos a Granel	Líquidos a Granel	Soma	Carga Geral	Sólidos a Granel	Líquidos a Granel	Soma

NO MES

LONGO CURSO	Cais Público	8.649	255.536	279.392	543.577	291.236	3.118.591	355.733	3.765.560	299.885	3.374.127	635.125	4.309.137
	T. Privado	735.482	155.794	-	891.276	1.487.659	1.559.295	-	3.046.954	2.223.141	1.715.089	-	3.938.230
	T. Uso Privativo	149.228	155.246	45.053	349.527	277.323	-	52.849	330.172	426.551	155.246	97.902	679.699
	SOMA	893.359	566.576	324.445	1.784.380	2.056.218	4.677.886	408.582	7.142.686	2.949.577	5.244.462	733.027	8.927.066
CABO-TAGEM	Cais Público	75	31.653	57.398	89.126	14.124	-	347.876	362.000	14.199	31.653	405.274	451.126
	T. Privado	246.872	-	-	246.872	257.899	-	-	257.899	504.771	-	-	504.771
	T. Uso Privativo	86.050	-	31.437	117.487	115.675	-	-	115.675	201.725	-	31.437	233.162
	SOMA	332.997	31.653	88.835	453.485	387.698	-	347.876	735.574	720.695	31.653	436.711	1.189.059
TOTAL	Cais Público	8.724	287.189	336.790	632.703	305.360	3.118.591	703.609	4.127.560	314.084	3.405.780	1.040.399	4.760.263
	T. Privado	982.354	155.794	-	1.138.148	1.745.558	1.559.295	-	3.304.853	2.727.912	1.715.089	-	4.443.001
	T. Uso Privativo	235.278	155.246	76.490	467.014	392.998	-	52.849	445.847	628.276	155.246	129.339	912.861
	TOTAL	1.226.356	598.229	413.280	2.237.865	2.443.916	4.677.886	756.458	7.878.260	3.670.272	5.276.115	1.169.738	10.116.125

ACUMULADO

LONGO CURSO	Cais Público	385.607	2.917.118	3.010.879	6.313.604	3.156.829	32.543.127	4.500.173	40.200.129	3.542.436	35.460.245	7.511.052	46.513.733
	T. Privado	12.399.227	1.628.125	-	14.027.352	16.953.930	15.648.913	-	32.602.843	29.353.157	17.277.038	-	46.630.195
	T. Uso Privativo	1.848.563	3.774.779	469.339	6.092.681	2.569.959	1.432.898	748.080	4.750.937	4.418.522	5.207.677	1.217.419	10.843.618
	SOMA	14.633.397	8.320.022	3.480.218	26.433.637	22.680.718	49.624.938	5.248.253	77.553.909	37.314.115	57.944.960	8.728.471	103.987.546
CABO-TAGEM	Cais Público	6.491	476.914	952.744	1.436.149	45.031	49.466	5.403.536	5.498.033	51.522	526.380	6.356.280	6.934.182
	T. Privado	2.812.596	393	-	2.812.989	2.989.115	-	-	2.989.115	5.801.711	393	-	5.802.104
	T. Uso Privativo	957.320	256.344	469.737	1.683.401	1.462.406	23.969	38.272	1.524.647	2.419.726	280.313	508.009	3.208.048
	SOMA	3.776.407	733.651	1.422.481	5.932.539	4.496.552	73.435	5.441.808	10.011.795	8.272.959	807.086	6.864.289	15.944.334
TOTAL	Cais Público	392.098	3.394.032	3.963.623	7.749.753	3.201.860	32.592.593	9.903.709	45.698.162	3.593.958	35.986.625	13.867.332	53.447.915
	T. Privado	15.211.823	1.628.518	-	16.840.341	19.943.045	15.648.913	-	35.591.958	35.154.868	17.277.431	-	52.432.299
	T. Uso Privativo	2.805.883	4.031.123	939.076	7.776.082	4.032.365	1.456.867	786.352	6.275.584	6.838.248	5.487.990	1.725.428	14.051.666
	TOTAL	18.409.804	9.053.673	4.902.699	32.366.176	27.177.270	49.698.373	10.690.061	87.565.704	45.587.074	58.752.046	15.592.760	119.931.880

EM TONELADAS	COMPARATIVO DOS TOTAIS MOVIMENTADOS PORTO DE SANTOS	CODESP - FL.05 ESTATÍSTICA - DEZ / 15
-----------------	--	--

Ano Mês	2010	2011	2012	2013	2014	Média 2010 / 2014	2015	Diferenças			
								2015 - Média	%	2015-2014	%

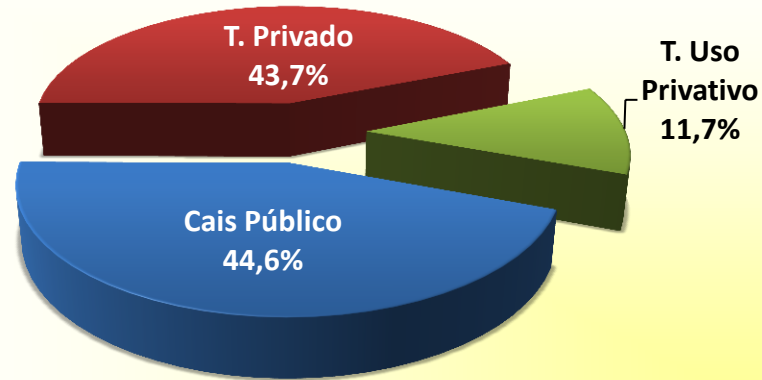
Janeiro	6.089.904	6.317.778	6.281.231	7.974.877	6.893.157	6.711.389	7.507.230	795.841	12	614.073	9
Fevereiro	6.269.339	6.129.410	7.180.001	7.499.750	7.802.702	6.976.240	8.541.527	1.565.287	22	738.825	9
Março	7.849.870	7.794.313	8.595.005	9.399.252	10.444.475	8.816.583	10.312.506	1.495.923	17	-131.969	-1
Abril	7.389.073	8.484.823	8.404.551	9.710.768	9.058.232	8.609.489	9.461.437	851.948	10	403.205	4
Mai	8.945.912	7.874.468	8.232.209	9.867.657	8.870.003	8.758.050	10.083.859	1.325.809	15	1.213.856	14
Junho	8.268.617	9.020.908	8.356.443	9.324.917	9.825.879	8.959.353	9.293.424	334.071	4	-532.455	-5
Julho	8.650.821	9.433.967	9.539.805	10.469.552	10.081.424	9.635.114	11.080.400	1.445.286	15	998.976	10
Agosto	9.419.653	9.249.963	10.547.861	11.358.354	10.733.581	10.261.882	11.365.789	1.103.907	11	632.208	6
Setembro	8.910.299	8.916.812	9.733.933	10.189.864	9.296.500	9.409.482	11.000.769	1.591.287	17	1.704.269	18
Outubro	9.494.619	8.739.509	10.149.401	10.662.052	10.246.082	9.858.333	11.313.396	1.455.063	15	1.067.314	10
Novembro	7.535.815	7.564.946	8.950.252	9.123.952	8.884.773	8.411.948	9.855.418	1.443.470	17	970.645	11
Dezembro	7.201.336	7.643.411	8.573.091	8.496.889	9.022.677	8.187.481	10.116.125	1.928.644	24	1.093.448	12

Total	96.025.258	97.170.308	104.543.783	114.077.884	111.159.485	104.595.344	119.931.880	15.336.536	15	8.772.395	8
--------------	-------------------	-------------------	--------------------	--------------------	--------------------	--------------------	--------------------	-------------------	-----------	------------------	----------

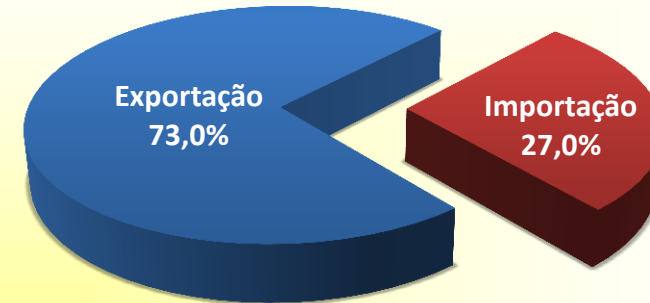
Média Mensal	8.002.105	8.097.526	8.711.982	9.506.490	9.263.290	8.716.279	9.994.323	1.278.045	15	731.033	8
--------------	-----------	-----------	-----------	-----------	-----------	-----------	-----------	-----------	----	---------	---

Total Jan / Dez 2015 = 119.931.880 toneladas

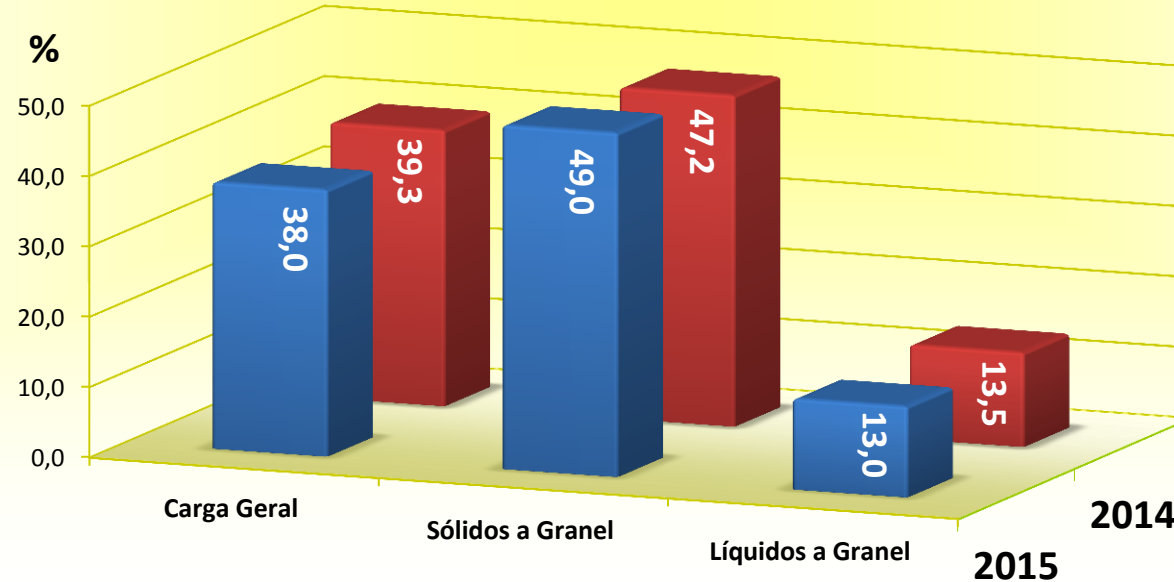
TIPO DE CAIS



SENTIDO DA CARGA



NATUREZA DA MERCADORIA



EM TONELADAS	EVOLUÇÃO DA MOVIMENTAÇÃO MENSAL PORTO DE SANTOS	CODESP - FL.07 ESTATÍSTICA - DEZ / 15
-----------------	--	--

MÊS	CARGA GERAL			SÓLIDOS A GRANEL			LÍQUIDOS A GRANEL			TOTAL		
	Longo Curso	Cabotagem	Soma	Longo Curso	Cabotagem	Soma	Longo Curso	Cabotagem	Soma	Longo Curso	Cabotagem	Soma

IMPORTAÇÃO

JANEIRO	1.231.539	232.172	1.463.711	693.755	121.761	815.516	241.646	78.549	320.195	2.166.940	432.482	2.599.422
FEVEREIRO	1.219.627	257.628	1.477.255	592.043	96.873	688.916	416.114	100.344	516.458	2.227.784	454.845	2.682.629
MARÇO	1.325.395	340.305	1.665.700	693.452	77.017	770.469	355.895	116.688	472.583	2.374.742	534.010	2.908.752
ABRIL	1.278.107	311.050	1.589.157	639.462	70.223	709.685	275.547	64.815	340.362	2.193.116	446.088	2.639.204
MAIO	1.186.022	326.478	1.512.500	719.296	49.551	768.847	310.221	150.052	460.273	2.215.539	526.081	2.741.620
JUNHO	1.211.197	319.504	1.530.701	685.059	74.069	759.128	233.900	158.562	392.462	2.130.156	552.135	2.682.291
JULHO	1.464.072	365.983	1.830.055	715.037	77.937	792.974	206.527	166.678	373.205	2.385.636	610.598	2.996.234
AGOSTO	1.336.522	312.012	1.648.534	768.841	35.612	804.453	181.389	131.996	313.385	2.286.752	479.620	2.766.372
SETEMBRO	1.138.546	341.296	1.479.842	788.683	37.924	826.607	283.356	128.766	412.122	2.210.585	507.986	2.718.571
OUTUBRO	1.273.640	311.860	1.585.500	814.221	29.010	843.231	326.255	129.730	455.985	2.414.116	470.600	2.884.716
NOVEMBRO	1.075.510	325.221	1.400.731	642.620	32.021	674.641	325.963	107.478	433.441	2.044.093	464.720	2.508.813
DEZEMBRO	893.359	332.997	1.226.356	566.576	31.653	598.229	324.445	88.835	413.280	1.784.380	453.485	2.237.865
TOTAL	14.633.536	3.776.506	18.410.042	8.319.045	733.651	9.052.696	3.481.258	1.422.493	4.903.751	26.433.839	5.932.650	32.366.489

EXPORTAÇÃO

JANEIRO	1.545.979	365.146	1.911.125	1.909.157	23.969	1.933.126	451.337	612.277	1.063.614	3.906.473	1.001.392	4.907.865
FEVEREIRO	1.479.664	345.265	1.824.929	3.216.347	-	3.216.347	333.938	483.737	817.675	5.029.949	829.002	5.858.951
MARÇO	1.866.328	402.935	2.269.263	4.163.701	9.681	4.173.382	401.707	559.457	961.164	6.431.736	972.073	7.403.809
ABRIL	1.702.461	359.693	2.062.154	3.939.817	-	3.939.817	312.686	507.634	820.320	5.954.964	867.327	6.822.291
MAIO	2.040.203	353.463	2.393.666	4.144.094	-	4.144.094	427.052	377.481	804.533	6.611.349	730.944	7.342.293
JUNHO	1.879.973	433.095	2.313.068	3.425.168	32.366	3.457.534	351.033	489.551	840.584	5.656.174	955.012	6.611.186
JULHO	2.002.645	376.962	2.379.607	4.657.135	-	4.657.135	425.647	621.829	1.047.476	7.085.427	998.791	8.084.218
AGOSTO	2.083.642	383.094	2.466.736	5.077.862	-	5.077.862	579.702	475.163	1.054.865	7.741.206	858.257	8.599.463
SETEMBRO	1.843.581	401.692	2.245.273	5.052.855	-	5.052.855	490.167	493.961	984.128	7.386.603	895.653	8.282.256
OUTUBRO	2.183.230	334.108	2.517.338	5.055.310	7.422	5.062.732	573.141	275.529	848.670	7.811.681	617.059	8.428.740
NOVEMBRO	1.996.935	353.495	2.350.430	4.305.611	-	4.305.611	493.273	197.336	690.609	6.795.819	550.831	7.346.650
DEZEMBRO	2.056.218	387.698	2.443.916	4.677.886	-	4.677.886	408.582	347.876	756.458	7.142.686	735.574	7.878.260
TOTAL	22.680.859	4.496.646	27.177.505	49.624.943	73.438	49.698.381	5.248.265	5.441.831	10.690.096	77.554.067	10.011.915	87.565.982

EM TONELADAS	EVOLUÇÃO DA MOVIMENTAÇÃO MENSAL PORTO ORGANIZADO	CODESP - FL.08 ESTATÍSTICA - DEZ / 15
-----------------	---	--

MÊS	CARGA GERAL			SÓLIDOS A GRANEL			LÍQUIDOS A GRANEL			TOTAL		
	Longo Curso	Cabotagem	Soma	Longo Curso	Cabotagem	Soma	Longo Curso	Cabotagem	Soma	Longo Curso	Cabotagem	Soma

IMPORTAÇÃO

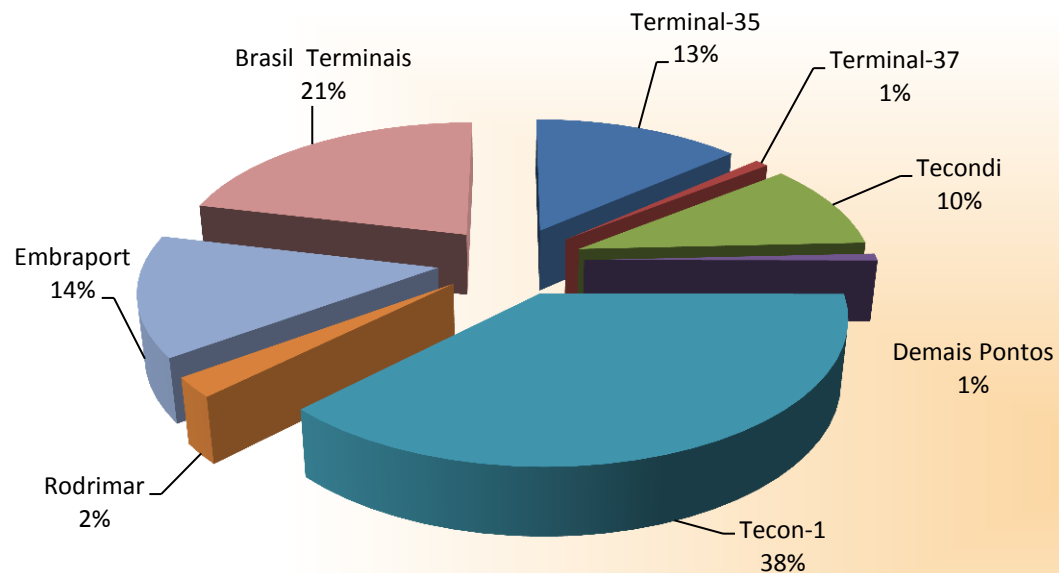
JANEIRO	1.091.785	174.113	1.265.898	380.470	52.712	433.182	204.004	78.549	282.553	1.676.259	305.374	1.981.633
FEVEREIRO	1.083.823	187.032	1.270.855	204.551	28.245	232.796	401.162	100.344	501.506	1.689.536	315.621	2.005.157
MARÇO	1.191.043	270.786	1.461.829	443.194	26.660	469.854	323.959	116.688	440.647	1.958.196	414.134	2.372.330
ABRIL	1.103.182	233.573	1.336.755	232.867	70.223	303.090	260.605	64.815	325.420	1.596.654	368.611	1.965.265
MAIO	1.076.274	259.652	1.335.926	403.021	27.202	430.223	266.166	150.052	416.218	1.745.461	436.906	2.182.367
JUNHO	1.061.242	247.814	1.309.056	456.041	38.398	494.439	218.952	158.562	377.514	1.736.235	444.774	2.181.009
JULHO	1.300.061	266.873	1.566.934	379.586	67.647	447.233	177.699	166.678	344.377	1.857.346	501.198	2.358.544
AGOSTO	1.137.548	235.048	1.372.596	404.290	35.612	439.902	161.589	131.996	293.585	1.703.427	402.656	2.106.083
SETEMBRO	980.940	254.219	1.235.159	454.131	37.924	492.055	253.476	128.766	382.242	1.688.547	420.909	2.109.456
OUTUBRO	1.105.057	196.316	1.301.373	420.572	29.010	449.582	293.903	129.730	423.633	1.819.532	355.056	2.174.588
NOVEMBRO	909.869	240.385	1.150.254	354.194	32.021	386.215	276.609	107.478	384.087	1.540.672	379.884	1.920.556
DEZEMBRO	744.131	246.947	991.078	411.330	31.653	442.983	290.096	88.835	378.931	1.445.557	367.435	1.812.992
T O T A L	12.784.955	2.812.758	15.597.713	4.544.247	477.307	5.021.554	3.128.220	1.422.493	4.550.713	20.457.422	4.712.558	25.169.980

EXPORTAÇÃO

JANEIRO	1.445.365	270.534	1.715.899	1.909.157	-	1.909.157	451.337	612.277	1.063.614	3.805.859	882.811	4.688.670
FEVEREIRO	1.315.080	236.142	1.551.222	3.216.347	-	3.216.347	333.938	483.737	817.675	4.865.365	719.879	5.585.244
MARÇO	1.727.408	263.809	1.991.217	4.163.701	9.681	4.173.382	401.707	559.457	961.164	6.292.816	832.947	7.125.763
ABRIL	1.541.952	235.260	1.777.212	3.939.817	-	3.939.817	312.686	507.634	820.320	5.794.455	742.894	6.537.349
MAIO	1.870.015	244.327	2.114.342	4.144.094	-	4.144.094	427.052	377.481	804.533	6.441.161	621.808	7.062.969
JUNHO	1.647.894	241.073	1.888.967	3.425.168	32.366	3.457.534	351.033	489.551	840.584	5.424.095	762.990	6.187.085
JULHO	1.765.982	253.271	2.019.253	4.657.135	-	4.657.135	425.647	621.829	1.047.476	6.848.764	875.100	7.723.864
AGOSTO	1.774.634	269.606	2.044.240	5.077.862	-	5.077.862	579.702	475.163	1.054.865	7.432.198	744.769	8.176.967
SETEMBRO	1.620.568	276.703	1.897.271	5.052.855	-	5.052.855	490.167	493.961	984.128	7.163.590	770.664	7.934.254
OUTUBRO	1.887.266	200.414	2.087.680	5.055.310	7.422	5.062.732	573.141	275.529	848.670	7.515.717	483.365	7.999.082
NOVEMBRO	1.735.819	252.014	1.987.833	4.305.611	-	4.305.611	493.273	197.336	690.609	6.534.703	449.350	6.984.053
DEZEMBRO	1.778.895	272.023	2.050.918	4.677.886	-	4.677.886	408.582	347.876	756.458	6.865.363	619.899	7.485.262
T O T A L	20.110.878	3.015.176	23.126.054	49.624.943	49.469	49.674.412	5.248.265	5.441.831	10.690.096	74.984.086	8.506.476	83.490.562

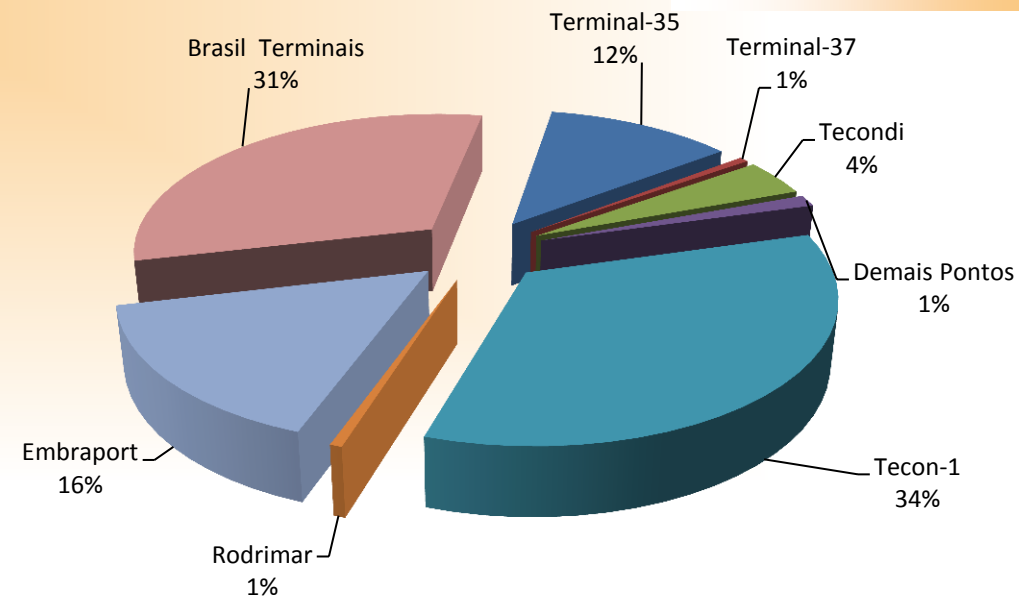
TOTAL DO ANO - 2014

2.374.426 unidades



ACUMULADO ATÉ O MÊS - 2015

2.453.881 unidades



EM UNIDADES
E TONELADAS

**MOVIMENTO MENSAL DE CONTÊINERES
PORTO DE SANTOS**

CODESP - FL.10
ESTATÍSTICA - DEZ / 15

TOTAL

Local	Tecon-1		Terminal 37		Terminal 35		Tecondi		Rodrimar		Embraport		Brasil Terminais		Demais Pontos		Total		
	Quant	Peso	Quant	Peso	Quant	Peso	Quant	Peso	Quant	Peso	Quant	Peso	Quant	Peso	Quant	Peso	Quant	TEU	Peso

LONGO CURSO

Cheios	20	20.693	423.278	4	39	5.726	117.582	8	46	19	429	7.627	156.667	16.028	349.760	763	20.186	50.868	50.868	1.067.987
	40	23.379	529.590	12	181	7.177	167.012	1	9	-	-	8.439	186.846	20.887	506.629	215	5.696	60.110	120.220	1.395.963
	Soma	44.072	952.868	16	220	12.903	284.594	9	55	19	429	16.066	343.513	36.915	856.389	978	25.882	110.978	171.088	2.463.950
Vazios	20	4.644	10.521	-	-	1.278	2.959	-	-	-	-	3.829	8.847	8.441	18.607	318	742	18.510	18.510	41.676
	40	4.933	19.313	-	-	2.420	10.129	-	-	10	83	4.383	17.838	6.693	27.738	102	510	18.541	37.082	75.611
	Soma	9.577	29.834	-	-	3.698	13.088	-	-	10	83	8.212	26.685	15.134	46.345	420	1.252	37.051	55.592	117.287
Total	20	25.337	433.799	4	39	7.004	120.541	8	46	19	429	11.456	165.514	24.469	368.367	1.081	20.928	69.378	69.378	1.109.663
	40	28.312	548.903	12	181	9.597	177.141	1	9	10	83	12.822	204.684	27.580	534.367	317	6.206	78.651	157.302	1.471.574
	Soma	53.649	982.702	16	220	16.601	297.682	9	55	29	512	24.278	370.198	52.049	902.734	1.398	27.134	148.029	226.680	2.581.237

CABOTAGEM

Cheios	20	7.060	158.774	2	42	206	3.912	-	-	-	-	2.874	63.511	3.136	75.266	16	122	13.294	13.294	301.627
	40	6.859	155.424	1	7	1.426	40.424	-	-	-	-	4.973	114.055	1.719	41.859	-	-	14.978	29.956	351.769
	Soma	13.919	314.198	3	49	1.632	44.336	-	-	-	-	7.847	177.566	4.855	117.125	16	122	28.272	43.250	653.396
Vazios	20	1.645	3.749	-	-	1.307	3.016	-	-	-	-	1.560	3.632	1.437	3.157	7	21	5.956	5.956	13.575
	40	1.333	5.225	-	-	2.082	8.611	-	-	-	-	3.202	13.186	1.019	4.325	-	-	7.636	15.272	31.347
	Soma	2.978	8.974	-	-	3.389	11.627	-	-	-	-	4.762	16.818	2.456	7.482	7	21	13.592	21.228	44.922
Total	20	8.705	162.523	2	42	1.513	6.928	-	-	-	-	4.434	67.143	4.573	78.423	23	143	19.250	19.250	315.202
	40	8.192	160.649	1	7	3.508	49.035	-	-	-	-	8.175	127.241	2.738	46.184	-	-	22.614	45.228	383.116
	Soma	16.897	323.172	3	49	5.021	55.963	-	-	-	-	12.609	194.384	7.311	124.607	23	143	41.864	64.478	698.318

TOTAL

Cheios	20	27.753	582.052	6	81	5.932	121.494	8	46	19	429	10.501	220.178	19.164	425.026	779	20.308	64.162	64.162	1.369.614
	40	30.238	685.014	13	188	8.603	207.436	1	9	-	-	13.412	300.901	22.606	548.488	215	5.696	75.088	150.176	1.747.732
	Soma	57.991	1.267.066	19	269	14.535	328.930	9	55	19	429	23.913	521.079	41.770	973.514	994	26.004	139.250	214.338	3.117.346
Vazios	20	6.289	14.270	-	-	2.585	5.975	-	-	-	-	5.389	12.479	9.878	21.764	325	763	24.466	24.466	55.251
	40	6.266	24.538	-	-	4.502	18.740	-	-	10	83	7.585	31.024	7.712	32.063	102	510	26.177	52.354	106.958
	Soma	12.555	38.808	-	-	7.087	24.715	-	-	10	83	12.974	43.503	17.590	53.827	427	1.273	50.643	76.820	162.209
Total	20	34.042	596.322	6	81	8.517	127.469	8	46	19	429	15.890	232.657	29.042	446.790	1.104	21.071	88.628	88.628	1.424.865
	40	36.504	709.552	13	188	13.105	226.176	1	9	10	83	20.997	331.925	30.318	580.551	317	6.206	101.265	202.530	1.854.690
	Soma	70.546	1.305.874	19	269	21.622	353.645	9	55	29	512	36.887	564.582	59.360	1.027.341	1.421	27.277	189.893	291.158	3.279.555

EM UNIDADES
E TONELADAS

**MOVIMENTO MENSAL DE CONTÊINERES
PORTO DE SANTOS**

CODESP - FL.10-A
ESTATÍSTICA - DEZ / 15

IMPORTAÇÃO

Local	Tecon-1		Terminal 37		Terminal 35		Tecondi		Rodrimar		Embraport		Brasil Terminais		Demais Pontos		Total		
	Quant	Peso	Quant	Peso	Quant	Peso	Quant	Peso	Quant	Peso	Quant	Peso	Quant	Peso	Quant	Peso	Quant	TEU	Peso

LONGO CURSO

Cheios	20	7.593	137.180	-	-	2.810	47.122	-	-	17	420	3.478	61.822	5.681	100.528	82	1.862	19.661	19.661	348.934
	40	9.596	181.539	-	-	2.535	41.754	-	-	-	-	3.919	73.067	8.776	171.459	36	1.534	24.862	49.724	469.353
	Soma	17.189	318.719	-	-	5.345	88.876	-	-	17	420	7.397	134.889	14.457	271.987	118	3.396	44.523	69.385	818.287
Vazios	20	3.051	6.913	-	-	288	684	-	-	-	-	1.253	2.881	4.412	9.718	272	625	9.276	9.276	20.821
	40	4.016	15.703	-	-	1.107	5.006	-	-	10	83	983	4.054	3.184	13.467	50	268	9.350	18.700	38.581
	Soma	7.067	22.616	-	-	1.395	5.690	-	-	10	83	2.236	6.935	7.596	23.185	322	893	18.626	27.976	59.402
Total	20	10.644	144.093	-	-	3.098	47.806	-	-	17	420	4.731	64.703	10.093	110.246	354	2.487	28.937	28.937	369.755
	40	13.612	197.242	-	-	3.642	46.760	-	-	10	83	4.902	77.121	11.960	184.926	86	1.802	34.212	68.424	507.934
	Soma	24.256	341.335	-	-	6.740	94.566	-	-	27	503	9.633	141.824	22.053	295.172	440	4.289	63.149	97.361	877.689

CABOTAGEM

Cheios	20	3.998	91.719	-	-	86	1.570	-	-	-	-	1.511	36.438	1.744	43.101	1	10	7.340	7.340	172.838
	40	2.708	64.541	-	-	749	21.369	-	-	-	-	1.591	36.666	388	10.531	-	-	5.436	10.872	133.107
	Soma	6.706	156.260	-	-	835	22.939	-	-	-	-	3.102	73.104	2.132	53.632	1	10	12.776	18.212	305.945
Vazios	20	187	449	-	-	565	1.345	-	-	-	-	688	1.623	266	593	7	21	1.713	1.713	4.031
	40	420	1.659	-	-	1.401	5.761	-	-	-	-	2.763	11.323	998	4.234	-	-	5.582	11.164	22.977
	Soma	607	2.108	-	-	1.966	7.106	-	-	-	-	3.451	12.946	1.264	4.827	7	21	7.295	12.877	27.008
Total	20	4.185	92.168	-	-	651	2.915	-	-	-	-	2.199	38.061	2.010	43.694	8	31	9.053	9.053	176.869
	40	3.128	66.200	-	-	2.150	27.130	-	-	-	-	4.354	47.989	1.386	14.765	-	-	11.018	22.036	156.084
	Soma	7.313	158.368	-	-	2.801	30.045	-	-	-	-	6.553	86.050	3.396	58.459	8	31	20.071	31.089	332.953

TOTAL

Cheios	20	11.591	228.899	-	-	2.896	48.692	-	-	17	420	4.989	98.260	7.425	143.629	83	1.872	27.001	27.001	521.772
	40	12.304	246.080	-	-	3.284	63.123	-	-	-	-	5.510	109.733	9.164	181.990	36	1.534	30.298	60.596	602.460
	Soma	23.895	474.979	-	-	6.180	111.815	-	-	17	420	10.499	207.993	16.589	325.619	119	3.406	57.299	87.597	1.124.232
Vazios	20	3.238	7.362	-	-	853	2.029	-	-	-	-	1.941	4.504	4.678	10.311	279	646	10.989	10.989	24.852
	40	4.436	17.362	-	-	2.508	10.767	-	-	10	83	3.746	15.377	4.182	17.701	50	268	14.932	29.864	61.558
	Soma	7.674	24.724	-	-	3.361	12.796	-	-	10	83	5.687	19.881	8.860	28.012	329	914	25.921	40.853	86.410
Total	20	14.829	236.261	-	-	3.749	50.721	-	-	17	420	6.930	102.764	12.103	153.940	362	2.518	37.990	37.990	546.624
	40	16.740	263.442	-	-	5.792	73.890	-	-	10	83	9.256	125.110	13.346	199.691	86	1.802	45.230	90.460	664.018
	Soma	31.569	499.703	-	-	9.541	124.611	-	-	27	503	16.186	227.874	25.449	353.631	448	4.320	83.220	128.450	1.210.642

EM UNIDADES
E TONELADAS**MOVIMENTO MENSAL DE CONTÊINERES**
PORTO DE SANTOSCODESP - FL.10-B
ESTATÍSTICA - DEZ / 15**EXPORTAÇÃO**

Local	Tecon-1		Terminal 37		Terminal 35		Tecondi		Rodrimar		Embraport		Brasil Terminais		Demais Pontos		Total		
	Quant	Peso	Quant	Peso	Quant	Peso	Quant	Peso	Quant	Peso	Quant	Peso	Quant	Peso	Quant	Peso	Quant	TEU	Peso

LONGO CURSO

Cheios	20	13.100	286.098	4	39	2.916	70.460	8	46	2	9	4.149	94.845	10.347	249.232	681	18.324	31.207	31.207	719.053
	40	13.783	348.051	12	181	4.642	125.258	1	9	-	-	4.520	113.779	12.111	335.170	179	4.162	35.248	70.496	926.610
	Soma	26.883	634.149	16	220	7.558	195.718	9	55	2	9	8.669	208.624	22.458	584.402	860	22.486	66.455	101.703	1.645.663
Vazios	20	1.593	3.608	-	-	990	2.275	-	-	-	-	2.576	5.966	4.029	8.889	46	117	9.234	9.234	20.855
	40	917	3.610	-	-	1.313	5.123	-	-	-	-	3.400	13.784	3.509	14.271	52	242	9.191	18.382	37.030
	Soma	2.510	7.218	-	-	2.303	7.398	-	-	-	-	5.976	19.750	7.538	23.160	98	359	18.425	27.616	57.885
Total	20	14.693	289.706	4	39	3.906	72.735	8	46	2	9	6.725	100.811	14.376	258.121	727	18.441	40.441	40.441	739.908
	40	14.700	351.661	12	181	5.955	130.381	1	9	-	-	7.920	127.563	15.620	349.441	231	4.404	44.439	88.878	963.640
	Soma	29.393	641.367	16	220	9.861	203.116	9	55	2	9	14.645	228.374	29.996	607.562	958	22.845	84.880	129.319	1.703.548

CABOTAGEM

Cheios	20	3.062	67.055	2	42	120	2.342	-	-	-	-	1.363	27.073	1.392	32.165	15	112	5.954	5.954	128.789
	40	4.151	90.883	1	7	677	19.055	-	-	-	-	3.382	77.389	1.331	31.328	-	-	9.542	19.084	218.662
	Soma	7.213	157.938	3	49	797	21.397	-	-	-	-	4.745	104.462	2.723	63.493	15	112	15.496	25.038	347.451
Vazios	20	1.458	3.300	-	-	742	1.671	-	-	-	-	872	2.009	1.171	2.564	-	-	4.243	4.243	9.544
	40	913	3.566	-	-	681	2.850	-	-	-	-	439	1.863	21	91	-	-	2.054	4.108	8.370
	Soma	2.371	6.866	-	-	1.423	4.521	-	-	-	-	1.311	3.872	1.192	2.655	-	-	6.297	8.351	17.914
Total	20	4.520	70.355	2	42	862	4.013	-	-	-	-	2.235	29.082	2.563	34.729	15	112	10.197	10.197	138.333
	40	5.064	94.449	1	7	1.358	21.905	-	-	-	-	3.821	79.252	1.352	31.419	-	-	11.596	23.192	227.032
	Soma	9.584	164.804	3	49	2.220	25.918	-	-	-	-	6.056	108.334	3.915	66.148	15	112	21.793	33.389	365.365

TOTAL

Cheios	20	16.162	353.153	6	81	3.036	72.802	8	46	2	9	5.512	121.918	11.739	281.397	696	18.436	37.161	37.161	847.842
	40	17.934	438.934	13	188	5.319	144.313	1	9	-	-	7.902	191.168	13.442	366.498	179	4.162	44.790	89.580	1.145.272
	Soma	34.096	792.087	19	269	8.355	217.115	9	55	2	9	13.414	313.086	25.181	647.895	875	22.598	81.951	126.741	1.993.114
Vazios	20	3.051	6.908	-	-	1.732	3.946	-	-	-	-	3.448	7.975	5.200	11.453	46	117	13.477	13.477	30.399
	40	1.830	7.176	-	-	1.994	7.973	-	-	-	-	3.839	15.647	3.530	14.362	52	242	11.245	22.490	45.400
	Soma	4.881	14.084	-	-	3.726	11.919	-	-	-	-	7.287	23.622	8.730	25.815	98	359	24.722	35.967	75.799
Total	20	19.213	360.061	6	81	4.768	76.748	8	46	2	9	8.960	129.893	16.939	292.850	742	18.553	50.638	50.638	878.241
	40	19.764	446.110	13	188	7.313	152.286	1	9	-	-	11.741	206.815	16.972	380.860	231	4.404	56.035	112.070	1.190.672
	Soma	38.977	806.171	19	269	12.081	229.034	9	55	2	9	20.701	336.708	33.911	673.710	973	22.957	106.673	162.708	2.068.913

EM UNIDADES
E TONELADASMOVIMENTO ACUMULADO DE CONTÊINERES
PORTO DE SANTOSCODESP - FL.11
ESTATÍSTICA - DEZ / 15

TOTAL

Local	Tecon-1		Terminal 37		Terminal 35		Tecondi		Rodrimar		Embraport		Brasil Terminais		Demais Pontos		Total		
	Quant	Peso	Quant	Peso	Quant	Peso	Quant	Peso	Quant	Peso	Quant	Peso	Quant	Peso	Quant	Peso	Quant	TEU	Peso

LONGO CURSO

Cheios	20	239.817	4.816.380	4.258	100.108	71.291	1.415.255	40.741	862.449	5.125	117.261	71.830	1.453.852	250.688	5.619.067	9.835	263.426	693.585	693.585	14.647.798
	40	277.633	6.057.565	3.828	86.814	104.554	2.057.908	38.234	809.349	7.855	194.350	85.182	1.730.557	249.147	5.795.260	2.352	53.066	768.785	1.537.570	16.784.869
	Soma	517.450	10.873.945	8.086	186.922	175.845	3.473.163	78.975	1.671.798	12.980	311.611	157.012	3.184.409	499.835	11.414.327	12.187	316.492	1.462.370	2.231.155	31.432.667
Vazios	20	54.523	123.249	1.785	4.020	23.013	52.449	9.461	21.804	335	841	33.899	81.336	85.366	187.289	5.969	13.944	214.351	214.351	484.932
	40	88.653	346.688	1.088	4.545	47.731	193.272	13.788	56.233	395	1.802	56.230	243.550	85.429	347.516	1.214	6.264	294.528	589.056	1.199.870
	Soma	143.176	469.937	2.873	8.565	70.744	245.721	23.249	78.037	730	2.643	90.129	324.886	170.795	534.805	7.183	20.208	508.879	803.407	1.684.802
Total	20	294.340	4.939.629	6.043	104.128	94.304	1.467.704	50.202	884.253	5.460	118.102	105.729	1.535.188	336.054	5.806.356	15.804	277.370	907.936	907.936	15.132.730
	40	366.286	6.404.253	4.916	91.359	152.285	2.251.180	52.022	865.582	8.250	196.152	141.412	1.974.107	334.576	6.142.776	3.566	59.330	1.063.313	2.126.626	17.984.739
	Soma	660.626	11.343.882	10.959	195.487	246.589	3.718.884	102.224	1.749.835	13.710	314.254	247.141	3.509.295	670.630	11.949.132	19.370	336.700	1.971.249	3.034.562	33.117.469

CABOTAGEM

Cheios	20	76.131	1.718.600	196	4.672	2.195	44.255	1	29	-	-	26.994	595.251	51.518	1.231.980	351	3.486	157.386	157.386	3.598.273
	40	72.257	1.619.706	284	7.796	10.306	275.176	-	-	-	-	72.673	1.531.241	23.574	562.780	-	-	179.094	358.188	3.996.699
	Soma	148.388	3.338.306	480	12.468	12.501	319.431	1	29	-	-	99.667	2.126.492	75.092	1.794.760	351	3.486	336.480	515.574	7.594.972
Vazios	20	19.951	45.155	863	1.967	9.720	22.011	-	-	-	-	15.975	37.338	15.855	34.794	77	251	62.441	62.441	141.516
	40	23.220	90.886	2.369	9.256	21.558	88.143	-	-	-	-	26.332	112.304	10.232	41.839	-	-	83.711	167.422	342.428
	Soma	43.171	136.041	3.232	11.223	31.278	110.154	-	-	-	-	42.307	149.642	26.087	76.633	77	251	146.152	229.863	483.944
Total	20	96.082	1.763.755	1.059	6.639	11.915	66.266	1	29	-	-	42.969	632.589	67.373	1.266.774	428	3.737	219.827	219.827	3.739.789
	40	95.477	1.710.592	2.653	17.052	31.864	363.319	-	-	-	-	99.005	1.643.545	33.806	604.619	-	-	262.805	525.610	4.339.127
	Soma	191.559	3.474.347	3.712	23.691	43.779	429.585	1	29	-	-	141.974	2.276.134	101.179	1.871.393	428	3.737	482.632	745.437	8.078.916

TOTAL

Cheios	20	315.948	6.534.980	4.454	104.780	73.486	1.459.510	40.742	862.478	5.125	117.261	98.824	2.049.103	302.206	6.851.047	10.186	266.912	850.971	850.971	18.246.071
	40	349.890	7.677.271	4.112	94.610	114.860	2.333.084	38.234	809.349	7.855	194.350	157.855	3.261.798	272.721	6.358.040	2.352	53.066	947.879	1.895.758	20.781.568
	Soma	665.838	14.212.251	8.566	199.390	188.346	3.792.594	78.976	1.671.827	12.980	311.611	256.679	5.310.901	574.927	13.209.087	12.538	319.978	1.798.850	2.746.729	39.027.639
Vazios	20	74.474	168.404	2.648	5.987	32.733	74.460	9.461	21.804	335	841	49.874	118.674	101.221	222.083	6.046	14.195	276.792	276.792	626.448
	40	111.873	437.574	3.457	13.801	69.289	281.415	13.788	56.233	395	1.802	82.562	355.854	95.661	389.355	1.214	6.264	378.239	756.478	1.542.298
	Soma	186.347	605.978	6.105	19.788	102.022	355.875	23.249	78.037	730	2.643	132.436	474.528	196.882	611.438	7.260	20.459	655.031	1.033.270	2.168.746
Total	20	390.422	6.703.384	7.102	110.767	106.219	1.533.970	50.203	884.282	5.460	118.102	148.698	2.167.777	403.427	7.073.130	16.232	281.107	1.127.763	1.127.763	18.872.519
	40	461.763	8.114.845	7.569	108.411	184.149	2.614.499	52.022	865.582	8.250	196.152	240.417	3.617.652	368.382	6.747.395	3.566	59.330	1.326.118	2.652.236	22.323.866
	Soma	852.185	14.818.229	14.671	219.178	290.368	4.148.469	102.225	1.749.864	13.710	314.254	389.115	5.785.429	771.809	13.820.525	19.798	340.437	2.453.881	3.779.999	41.196.385

EM UNIDADES
E TONELADAS

**MOVIMENTO ACUMULADO DE CONTÊINERES
PORTO DE SANTOS**

CODESP - FL.11-A
ESTATÍSTICA - DEZ / 15

IMPORTAÇÃO

Local	Tecon-1		Terminal 37		Terminal 35		Tecondi		Rodrimar		Embraport		Brasil Terminais		Demais Pontos		Total		
	Quant	Peso	Quant	Peso	Quant	Peso	Quant	Peso	Quant	Peso	Quant	Peso	Quant	Peso	Quant	Peso	Quant	TEU	Peso

LONGO CURSO

Cheios	20	107.609	1.924.866	43	629	42.576	714.964	16.522	290.312	2.122	50.785	43.102	802.237	101.313	1.982.872	907	20.249	314.194	314.194	5.786.914
	40	145.436	2.716.899	172	4.108	62.327	935.115	20.325	370.116	2.785	70.514	49.244	840.628	134.218	2.725.275	1.089	25.263	415.596	831.192	7.687.918
	Soma	253.045	4.641.765	215	4.737	104.903	1.650.079	36.847	660.428	4.907	121.299	92.346	1.642.865	235.531	4.708.147	1.996	45.512	729.790	1.145.386	13.474.832
Vazios	20	30.904	70.108	1.577	3.553	5.593	12.971	6.834	15.827	287	740	17.673	42.483	61.931	135.835	5.745	13.214	130.544	130.544	294.731
	40	42.010	164.400	675	2.707	16.297	70.482	5.540	23.106	158	715	22.623	94.888	36.746	150.227	444	2.148	124.493	248.986	508.673
	Soma	72.914	234.508	2.252	6.260	21.890	83.453	12.374	38.933	445	1.455	40.296	137.371	98.677	286.062	6.189	15.362	255.037	379.530	803.404
Total	20	138.513	1.994.974	1.620	4.182	48.169	727.935	23.356	306.139	2.409	51.525	60.775	844.720	163.244	2.118.707	6.652	33.463	444.738	444.738	6.081.645
	40	187.446	2.881.299	847	6.815	78.624	1.005.597	25.865	393.222	2.943	71.229	71.867	935.516	170.964	2.875.502	1.533	27.411	540.089	1.080.178	8.196.591
	Soma	325.959	4.876.273	2.467	10.997	126.793	1.733.532	49.221	699.361	5.352	122.754	132.642	1.780.236	334.208	4.994.209	8.185	60.874	984.827	1.524.916	14.278.236

CABOTAGEM

Cheios	20	44.640	1.023.952	89	2.193	810	16.358	1	29	-	-	9.602	237.680	27.892	675.602	161	1.483	83.195	83.195	1.957.297
	40	26.734	613.265	129	3.693	4.839	132.099	-	-	-	-	32.363	616.385	6.142	163.889	-	-	70.207	140.414	1.529.331
	Soma	71.374	1.637.217	218	5.886	5.649	148.457	1	29	-	-	41.965	854.065	34.034	839.491	161	1.483	153.402	223.609	3.486.628
Vazios	20	8.191	18.700	548	1.253	7.120	16.126	-	-	-	-	10.750	24.993	3.277	7.206	76	249	29.962	29.962	68.527
	40	14.300	55.794	1.402	5.455	11.812	47.177	-	-	-	-	19.071	78.243	7.329	29.717	-	-	53.914	107.828	216.386
	Soma	22.491	74.494	1.950	6.708	18.932	63.303	-	-	-	-	29.821	103.236	10.606	36.923	76	249	83.876	137.790	284.913
Total	20	52.831	1.042.652	637	3.446	7.930	32.484	1	29	-	-	20.352	262.673	31.169	682.808	237	1.732	113.157	113.157	2.025.824
	40	41.034	669.059	1.531	9.148	16.651	179.276	-	-	-	-	51.434	694.628	13.471	193.606	-	-	124.121	248.242	1.745.717
	Soma	93.865	1.711.711	2.168	12.594	24.581	211.760	1	29	-	-	71.786	957.301	44.640	876.414	237	1.732	237.278	361.399	3.771.541

TOTAL

Cheios	20	152.249	2.948.818	132	2.822	43.386	731.322	16.523	290.341	2.122	50.785	52.704	1.039.917	129.205	2.658.474	1.068	21.732	397.389	397.389	7.744.211
	40	172.170	3.330.164	301	7.801	67.166	1.067.214	20.325	370.116	2.785	70.514	81.607	1.457.013	140.360	2.889.164	1.089	25.263	485.803	971.606	9.217.249
	Soma	324.419	6.278.982	433	10.623	110.552	1.798.536	36.848	660.457	4.907	121.299	134.311	2.496.930	269.565	5.547.638	2.157	46.995	883.192	1.368.995	16.961.460
Vazios	20	39.095	88.808	2.125	4.806	12.713	29.097	6.834	15.827	287	740	28.423	67.476	65.208	143.041	5.821	13.463	160.506	160.506	363.258
	40	56.310	220.194	2.077	8.162	28.109	117.659	5.540	23.106	158	715	41.694	173.131	44.075	179.944	444	2.148	178.407	356.814	725.059
	Soma	95.405	309.002	4.202	12.968	40.822	146.756	12.374	38.933	445	1.455	70.117	240.607	109.283	322.985	6.265	15.611	338.913	517.320	1.088.317
Total	20	191.344	3.037.626	2.257	7.628	56.099	760.419	23.357	306.168	2.409	51.525	81.127	1.107.393	194.413	2.801.515	6.889	35.195	557.895	557.895	8.107.469
	40	228.480	3.550.358	2.378	15.963	95.275	1.184.873	25.865	393.222	2.943	71.229	123.301	1.630.144	184.435	3.069.108	1.533	27.411	664.210	1.328.420	9.942.308
	Soma	419.824	6.587.984	4.635	23.591	151.374	1.945.292	49.222	699.390	5.352	122.754	204.428	2.737.537	378.848	5.870.623	8.422	62.606	1.222.105	1.886.315	18.049.777

EM UNIDADES
E TONELADASMOVIMENTO ACUMULADO DE CONTÊINERES
PORTO DE SANTOSCODESP - FL.11-B
ESTATÍSTICA - DEZ / 15

EXPORTAÇÃO

Local	Tecon-1		Terminal 37		Terminal 35		Tecondi		Rodrimar		Embraport		Brasil Terminais		Demais Pontos		Total		
	Quant	Peso	Quant	Peso	Quant	Peso	Quant	Peso	Quant	Peso	Quant	Peso	Quant	Peso	Quant	Peso	Quant	TEU	Peso

LONGO CURSO

Cheios	20	132.208	2.891.514	4.215	99.479	28.715	700.291	24.219	572.137	3.003	66.476	28.728	651.615	149.375	3.636.195	8.928	243.177	379.391	379.391	8.860.884
	40	132.197	3.340.666	3.656	82.706	42.227	1.122.793	17.909	439.233	5.070	123.836	35.938	889.929	114.929	3.069.985	1.263	27.803	353.189	706.378	9.096.951
	Soma	264.405	6.232.180	7.871	182.185	70.942	1.823.084	42.128	1.011.370	8.073	190.312	64.666	1.541.544	264.304	6.706.180	10.191	270.980	732.580	1.085.769	17.957.835
Vazios	20	23.619	53.141	208	467	17.420	39.478	2.627	5.977	48	101	16.226	38.853	23.435	51.454	224	730	83.807	83.807	190.201
	40	46.643	182.288	413	1.838	31.434	122.790	8.248	33.127	237	1.087	33.607	148.662	48.683	197.289	770	4.116	170.035	340.070	691.197
	Soma	70.262	235.429	621	2.305	48.854	162.268	10.875	39.104	285	1.188	49.833	187.515	72.118	248.743	994	4.846	253.842	423.877	881.398
Total	20	155.827	2.944.655	4.423	99.946	46.135	739.769	26.846	578.114	3.051	66.577	44.954	690.468	172.810	3.687.649	9.152	243.907	463.198	463.198	9.051.085
	40	178.840	3.522.954	4.069	84.544	73.661	1.245.583	26.157	472.360	5.307	124.923	69.545	1.038.591	163.612	3.267.274	2.033	31.919	523.224	1.046.448	9.788.148
	Soma	334.667	6.467.609	8.492	184.490	119.796	1.985.352	53.003	1.050.474	8.358	191.500	114.499	1.729.059	336.422	6.954.923	11.185	275.826	986.422	1.509.646	18.839.233

CABOTAGEM

Cheios	20	31.491	694.648	107	2.479	1.385	27.897	-	-	-	-	17.392	357.571	23.626	556.378	190	2.003	74.191	74.191	1.640.976
	40	45.523	1.006.441	155	4.103	5.467	143.077	-	-	-	-	40.310	914.856	17.432	398.891	-	-	108.887	217.774	2.467.368
	Soma	77.014	1.701.089	262	6.582	6.852	170.974	-	-	-	-	57.702	1.272.427	41.058	955.269	190	2.003	183.078	291.965	4.108.344
Vazios	20	11.760	26.455	315	714	2.600	5.885	-	-	-	-	5.225	12.345	12.578	27.588	1	2	32.479	32.479	72.989
	40	8.920	35.092	967	3.801	9.746	40.966	-	-	-	-	7.261	34.061	2.903	12.122	-	-	29.797	59.594	126.042
	Soma	20.680	61.547	1.282	4.515	12.346	46.851	-	-	-	-	12.486	46.406	15.481	39.710	1	2	62.276	92.073	199.031
Total	20	43.251	721.103	422	3.193	3.985	33.782	-	-	-	-	22.617	369.916	36.204	583.966	191	2.005	106.670	106.670	1.713.965
	40	54.443	1.041.533	1.122	7.904	15.213	184.043	-	-	-	-	47.571	948.917	20.335	411.013	-	-	138.684	277.368	2.593.410
	Soma	97.694	1.762.636	1.544	11.097	19.198	217.825	-	-	-	-	70.188	1.318.833	56.539	994.979	191	2.005	245.354	384.038	4.307.375

TOTAL

Cheios	20	163.699	3.586.162	4.322	101.958	30.100	728.188	24.219	572.137	3.003	66.476	46.120	1.009.186	173.001	4.192.573	9.118	245.180	453.582	453.582	10.501.860
	40	177.720	4.347.107	3.811	86.809	47.694	1.265.870	17.909	439.233	5.070	123.836	76.248	1.804.785	132.361	3.468.876	1.263	27.803	462.076	924.152	11.564.319
	Soma	341.419	7.933.269	8.133	188.767	77.794	1.994.058	42.128	1.011.370	8.073	190.312	122.368	2.813.971	305.362	7.661.449	10.381	272.983	915.658	1.377.734	22.066.179
Vazios	20	35.379	79.596	523	1.181	20.020	45.363	2.627	5.977	48	101	21.451	51.198	36.013	79.042	225	732	116.286	116.286	263.190
	40	55.563	217.380	1.380	5.639	41.180	163.756	8.248	33.127	237	1.087	40.868	182.723	51.586	209.411	770	4.116	199.832	399.664	817.239
	Soma	90.942	296.976	1.903	6.820	61.200	209.119	10.875	39.104	285	1.188	62.319	233.921	87.599	288.453	995	4.848	316.118	515.950	1.080.429
Total	20	199.078	3.665.758	4.845	103.139	50.120	773.551	26.846	578.114	3.051	66.577	67.571	1.060.384	209.014	4.271.615	9.343	245.912	569.868	569.868	10.765.050
	40	233.283	4.564.487	5.191	92.448	88.874	1.429.626	26.157	472.360	5.307	124.923	117.116	1.987.508	183.947	3.678.287	2.033	31.919	661.908	1.323.816	12.381.558
	Soma	432.361	8.230.245	10.036	195.587	138.994	2.203.177	53.003	1.050.474	8.358	191.500	184.687	3.047.892	392.961	7.949.902	11.376	277.831	1.231.776	1.893.684	23.146.608

EM UNIDADES E TONELADAS	REEMBARQUE DE CONTÊINERES - NO MÊS PORTO DE SANTOS																CODESP - FL.12 ESTATÍSTICA - DEZ / 15		
----------------------------	---	--	--	--	--	--	--	--	--	--	--	--	--	--	--	--	--	--	--

Local	IMPORTAÇÃO						EXPORTAÇÃO						TOTAL					
	Transbordo		Remoção		Soma		Transbordo		Remoção		Soma		Transbordo		Remoção		Soma	
	Quant	Peso	Quant	Peso	Quant	Peso	Quant	Peso	Quant	Peso	Quant	Peso	Quant	Peso	Quant	Peso	Quant	TEU

LONGO CURSO

Cheios	20	3.383	68.781	224	4.371	3.607	73.152	6.023	140.024	233	4.582	6.256	144.606	9.406	208.805	457	8.953	9.863	9.863	217.758
	40	3.452	67.403	1.071	30.204	4.523	97.607	2.984	73.063	1.118	31.691	4.102	104.754	6.436	140.466	2.189	61.895	8.625	17.250	202.361
	Soma	6.835	136.184	1.295	34.575	8.130	170.759	9.007	213.087	1.351	36.273	10.358	249.360	15.842	349.271	2.646	70.848	18.488	27.113	420.119
Vazios	20	2.826	6.332	57	125	2.883	6.457	4.832	10.996	89	196	4.921	11.192	7.658	17.328	146	321	7.804	7.804	17.649
	40	2.846	11.385	399	1.518	3.245	12.903	4.708	19.324	597	2.379	5.305	21.703	7.554	30.709	996	3.897	8.550	17.100	34.606
	Soma	5.672	17.717	456	1.643	6.128	19.360	9.540	30.320	686	2.575	10.226	32.895	15.212	48.037	1.142	4.218	16.354	24.904	52.255
Total	20	6.209	75.113	281	4.496	6.490	79.609	10.855	151.020	322	4.778	11.177	155.798	17.064	226.133	603	9.274	17.667	17.667	235.407
	40	6.298	78.788	1.470	31.722	7.768	110.510	7.692	92.387	1.715	34.070	9.407	126.457	13.990	171.175	3.185	65.792	17.175	34.350	236.967
	Soma	12.507	153.901	1.751	36.218	14.258	190.119	18.547	243.407	2.037	38.848	20.584	282.255	31.054	397.308	3.788	75.066	34.842	52.017	472.374

CABOTAGEM

Cheios	20	5.983	142.312	130	2.506	6.113	144.818	3.981	85.462	122	2.325	4.103	87.787	9.964	227.774	252	4.831	10.216	10.216	232.605
	40	2.631	67.315	818	23.279	3.449	90.594	3.855	76.417	770	21.741	4.625	98.158	6.486	143.732	1.588	45.020	8.074	16.148	188.752
	Soma	8.614	209.627	948	25.785	9.562	235.412	7.836	161.879	892	24.066	8.728	185.945	16.450	371.506	1.840	49.851	18.290	26.364	421.357
Vazios	20	748	1.808	274	602	1.022	2.410	2.499	5.587	242	532	2.741	6.119	3.247	7.395	516	1.134	3.763	3.763	8.529
	40	2.671	10.868	479	2.021	3.150	12.889	734	2.876	281	1.160	1.015	4.036	3.405	13.744	760	3.181	4.165	8.330	16.925
	Soma	3.419	12.676	753	2.623	4.172	15.299	3.233	8.463	523	1.692	3.756	10.155	6.652	21.139	1.276	4.315	7.928	12.093	25.454
Total	20	6.731	144.120	404	3.108	7.135	147.228	6.480	91.049	364	2.857	6.844	93.906	13.211	235.169	768	5.965	13.979	13.979	241.134
	40	5.302	78.183	1.297	25.300	6.599	103.483	4.589	79.293	1.051	22.901	5.640	102.194	9.891	157.476	2.348	48.201	12.239	24.478	205.677
	Soma	12.033	222.303	1.701	28.408	13.734	250.711	11.069	170.342	1.415	25.758	12.484	196.100	23.102	392.645	3.116	54.166	26.218	38.457	446.811

TOTAL

Cheios	20	9.366	211.093	354	6.877	9.720	217.970	10.004	225.486	355	6.907	10.359	232.393	19.370	436.579	709	13.784	20.079	20.079	450.363
	40	6.083	134.718	1.889	53.483	7.972	188.201	6.839	149.480	1.888	53.432	8.727	202.912	12.922	284.198	3.777	106.915	16.699	33.398	391.113
	Soma	15.449	345.811	2.243	60.360	17.692	406.171	16.843	374.966	2.243	60.339	19.086	435.305	32.292	720.777	4.486	120.699	36.778	53.477	841.476
Vazios	20	3.574	8.140	331	727	3.905	8.867	7.331	16.583	331	728	7.662	17.311	10.905	24.723	662	1.455	11.567	11.567	26.178
	40	5.517	22.253	878	3.539	6.395	25.792	5.442	22.200	878	3.539	6.320	25.739	10.959	44.453	1.756	7.078	12.715	25.430	51.531
	Soma	9.091	30.393	1.209	4.266	10.300	34.659	12.773	38.783	1.209	4.267	13.982	43.050	21.864	69.176	2.418	8.533	24.282	36.997	77.709
Total	20	12.940	219.233	685	7.604	13.625	226.837	17.335	242.069	686	7.635	18.021	249.704	30.275	461.302	1.371	15.239	31.646	31.646	476.541
	40	11.600	156.971	2.767	57.022	14.367	213.993	12.281	171.680	2.766	56.971	15.047	228.651	23.881	328.651	5.533	113.993	29.414	58.828	442.644
	Soma	24.540	376.204	3.452	64.626	27.992	440.830	29.616	413.749	3.452	64.606	33.068	478.355	54.156	789.953	6.904	129.232	61.060	90.474	919.185

EM UNIDADES E TONELADAS	REEMBARQUE DE CONTÊNERES - ACUMULADO PORTO DE SANTOS	CODESP - FL.13 ESTATÍSTICA - DEZ / 15
----------------------------	---	--

	Local	IMPORTAÇÃO						EXPORTAÇÃO						TOTAL						
		Transbordo		Remoção		Soma		Transbordo		Remoção		Soma		Transbordo		Remoção		Soma		
		Quant	Peso	Quant	Peso	Quant	Peso	Quant	Peso	Quant	Peso	Quant	Peso	Quant	Peso	Quant	Peso	Quant	TEU	Peso
LONGO CURSO																				
Cheios	20	64.899	1.382.867	3.632	68.071	68.531	1.450.938	84.239	1.951.178	3.820	72.282	88.059	2.023.460	149.138	3.334.045	7.452	140.353	156.590	156.590	3.474.398
	40	61.552	1.228.713	21.556	589.592	83.108	1.818.305	38.839	896.759	22.470	616.473	61.309	1.513.232	100.391	2.125.472	44.026	1.206.065	144.417	288.834	3.331.537
	Soma	126.451	2.611.580	25.188	657.663	151.639	3.269.243	123.078	2.847.937	26.290	688.755	149.368	3.536.692	249.529	5.459.517	51.478	1.346.418	301.007	445.424	6.805.935
Vazios	20	28.687	64.953	1.426	3.197	30.113	68.150	34.419	77.553	1.476	3.302	35.895	80.855	63.106	142.506	2.902	6.499	66.008	66.008	149.005
	40	40.754	162.486	7.523	30.692	48.277	193.178	68.588	275.307	8.255	33.763	76.843	309.070	109.342	437.793	15.778	64.455	125.120	250.240	502.248
	Soma	69.441	227.439	8.949	33.889	78.390	261.328	103.007	352.860	9.731	37.065	112.738	389.925	172.448	580.299	18.680	70.954	191.128	316.248	651.253
Total	20	93.586	1.447.820	5.058	71.268	98.644	1.519.088	118.658	2.028.731	5.296	75.584	123.954	2.104.315	212.244	3.476.551	10.354	146.852	222.598	222.598	3.623.403
	40	102.306	1.391.199	29.079	620.284	131.385	2.011.483	107.427	1.172.066	30.725	650.236	138.152	1.822.302	209.733	2.563.265	59.804	1.270.520	269.537	539.074	3.833.785
	Soma	195.892	2.839.019	34.137	691.552	230.029	3.530.571	226.085	3.200.797	36.021	725.820	262.106	3.926.617	421.977	6.039.816	70.158	1.417.372	492.135	761.672	7.457.188
CABOTAGEM																				
Cheios	20	68.658	1.629.284	1.508	32.543	70.166	1.661.827	49.844	1.070.261	1.336	28.663	51.180	1.098.924	118.502	2.699.545	2.844	61.206	121.346	121.346	2.760.751
	40	24.729	627.175	7.089	196.725	31.818	823.900	47.957	964.582	6.163	169.523	54.120	1.134.105	72.686	1.591.757	13.252	366.248	85.938	171.876	1.958.005
	Soma	93.387	2.256.459	8.597	229.268	101.984	2.485.727	97.801	2.034.843	7.499	198.186	105.300	2.233.029	191.188	4.291.302	16.096	427.454	207.284	293.222	4.718.756
Vazios	20	7.965	18.212	1.060	2.330	9.025	20.542	22.602	50.619	1.015	2.281	23.617	52.900	30.567	68.831	2.075	4.611	32.642	32.642	73.442
	40	19.426	76.771	5.023	20.722	24.449	97.493	10.113	41.561	4.329	17.810	14.442	59.371	29.539	118.332	9.352	38.532	38.891	77.782	156.864
	Soma	27.391	94.983	6.083	23.052	33.474	118.035	32.715	92.180	5.344	20.091	38.059	112.271	60.106	187.163	11.427	43.143	71.533	110.424	230.306
Total	20	76.623	1.647.496	2.568	34.873	79.191	1.682.369	72.446	1.120.880	2.351	30.944	74.797	1.151.824	149.069	2.768.376	4.919	65.817	153.988	153.988	2.834.193
	40	44.155	703.946	12.112	217.447	56.267	921.393	58.070	1.006.143	10.492	187.333	68.562	1.193.476	102.225	1.710.089	22.604	404.780	124.829	249.658	2.114.869
	Soma	120.778	2.351.442	14.680	252.320	135.458	2.603.762	130.516	2.127.023	12.843	218.277	143.359	2.345.300	251.294	4.478.465	27.523	470.597	278.817	403.646	4.949.062
TOTAL																				
Cheios	20	133.557	3.012.151	5.140	100.614	138.697	3.112.765	134.083	3.021.439	5.156	100.945	139.239	3.122.384	267.640	6.033.590	10.296	201.559	277.936	277.936	6.235.149
	40	86.281	1.855.888	28.645	786.317	114.926	2.642.205	86.796	1.861.341	28.633	785.996	115.429	2.647.337	173.077	3.717.229	57.278	1.572.313	230.355	460.710	5.289.542
	Soma	219.838	4.868.039	33.785	886.931	253.623	5.754.970	220.879	4.882.780	33.789	886.941	254.668	5.769.721	440.717	9.750.819	67.574	1.773.872	508.291	738.646	11.524.691
Vazios	20	36.652	83.165	2.486	5.527	39.138	88.692	57.021	128.172	2.491	5.583	59.512	133.755	93.673	211.337	4.977	11.110	98.650	98.650	222.447
	40	60.180	239.257	12.546	51.414	72.726	290.671	78.701	316.868	12.584	51.573	91.285	368.441	138.881	556.125	25.130	102.987	164.011	328.022	659.112
	Soma	96.832	322.422	15.032	56.941	111.864	379.363	135.722	445.040	15.075	57.156	150.797	502.196	232.554	767.462	30.107	114.097	262.661	426.672	881.559
Total	20	170.209	3.095.316	7.626	106.141	177.835	3.201.457	191.104	3.149.611	7.647	106.528	198.751	3.256.139	361.313	6.244.927	15.273	212.669	376.586	376.586	6.457.596
	40	146.461	2.095.145	41.191	837.731	187.652	2.932.876	165.497	2.178.209	41.217	837.569	206.714	3.015.778	311.958	4.273.354	82.408	1.675.300	394.366	788.732	5.948.654
	Soma	316.670	5.190.461	48.817	943.872	365.487	6.134.333	356.601	5.327.820	48.864	944.097	405.465	6.271.917	673.271	10.518.281	97.681	1.887.969	770.952	1.165.318	12.406.250

EM UNIDADES
E TONELADAS

**MOVIMENTO PELO SISTEMA "ROLL-ON/ROLL-OFF"
PORTO DE SANTOS**

CODESP - FL.14
ESTATÍSTICA - DEZ / 15

EM TONELADAS

VEÍCULOS AUTOMOTORES EM UNIDADES

ESPECIFICAÇÃO	Carretas e similares			Veículos auto motores	Total
	Contêineres	Carga Solta	Soma		

ESPECIFICAÇÃO	"RO-RO"	%	Conven- cional	%	Soma
---------------	---------	---	-------------------	---	------

I M P O R T A Ç Ã O

Longo	No mês	4.918	1.154	6.072	5.876	11.948
Curso	Desde janeiro	63.263	22.233	85.496	90.201	175.697
Cabo- tagem	No mês	-	-	-	-	-
	Desde janeiro	-	14	14	-	14
Total	No mês	4.918	1.154	6.072	5.876	11.948
	Desde janeiro	63.263	22.247	85.510	90.201	175.711

Longo	No mês	3.334	100,0	-	-	3.334
Curso	Desde janeiro	61.248	99,0	626	1,0	61.874
Cabo- tagem	No mês	-	-	-	-	-
	Desde janeiro	-	-	-	-	-
Total	No mês	3.334	100,0	-	-	3.334
	Desde janeiro	61.248	99,0	626	1,0	61.874

E X P O R T A Ç Ã O

Longo	No mês	23.720	7.500	31.220	31.738	62.958
Curso	Desde janeiro	269.981	60.220	330.201	305.753	635.954
Cabo- tagem	No mês	16	-	16	-	16
	Desde janeiro	16	-	16	-	16
Total	No mês	23.736	7.500	31.236	31.738	62.974
	Desde janeiro	269.997	60.220	330.217	305.753	635.970

Longo	No mês	24.701	99,9	12	0,1	24.713
Curso	Desde janeiro	181.929	98,7	2.438	1,3	184.367
Cabo- tagem	No mês	-	-	-	-	-
	Desde janeiro	-	-	-	-	-
Total	No mês	24.701	99,9	12	0,1	24.713
	Desde janeiro	181.929	98,7	2.438	1,3	184.367

T O T A L

Longo	No mês	28.638	8.654	37.292	37.614	74.906
Curso	Desde janeiro	333.244	82.453	415.697	395.954	811.651
Cabo- tagem	No mês	16	-	16	-	16
	Desde janeiro	16	14	30	-	30
Total	No mês	28.654	8.654	37.308	37.614	74.922
	Desde janeiro	333.260	82.467	415.727	395.954	811.681

Longo	No mês	28.035	99,9	12	0,1	28.047
Curso	Desde janeiro	243.177	98,7	3.064	1,3	246.241
Cabo- tagem	No mês	-	-	-	-	-
	Desde janeiro	-	-	-	-	-
Total	No mês	28.035	99,9	12	0,1	28.047
	Desde janeiro	243.177	98,7	3.064	1,3	246.241

MOVIMENTO DE EMBARCAÇÕES
PORTO DE SANTOS

CODESP - FL.15
ESTATÍSTICA - DEZ / 15

ESPECIFICAÇÃO	Bandeira	Navios				Soma	Total	MOVIMENTO DE PASSAGEIROS					
		Cargueiros	De Passageiros	De	Outros			Mês	Embarque	Desembarque	Soma	Em Trânsito	Total
Ao largo do mês anterior	Nacional	-	-	-	-	-	47	Janeiro	80.067	82.633	162.700	7.181	169.881
	Estrangeiras	47	-	-	-	47		Fevereiro	78.441	78.835	157.276	12.553	169.829
Do mês anterior saídos no mês	Nacional	4	-	-	-	4	38	Março	83.091	85.816	168.907	8.410	177.317
	Estrangeiras	34	-	-	-	34		Abril	27.707	29.214	56.921	616	57.537
Entrados	Nacional	38	-	5	-	43	435	Maio	-	-	-	-	-
	Estrangeiras	350	41	-	1	392		Junho	-	-	-	-	-
Atracados	Nacional	35	-	5	-	40	438	Julho	-	-	-	-	-
	Estrangeiras	356	41	-	1	398		Agosto	-	-	-	-	-
Saídos	Nacional	35	-	5	-	40	445	Setembro	-	-	-	-	-
	Estrangeiras	363	41	-	1	405		Outubro	-	-	-	-	-
Atracados que não saíram	Nacional	4	-	-	-	4	31	Novembro	26.684	25.956	52.640	13	52.653
	Estrangeiras	27	-	-	-	27		Dezembro	92.026	87.429	179.455	13.040	192.495
Ao largo para o mês seguinte	Nacional	2	-	-	-	2	23						
	Estrangeiras	21	-	-	-	21							
OBS:								Desde Janeiro	388.016	389.883	777.899	41.813	819.712

		Entrados		Remanescente do mês anterior	Zarpados		Passaram para o mês seguinte	Atracados		Dias de Atracação	Longo Curso		Cabotagem		Total	
		No Mês	Acumulado		No Mês	Acumulado		No Mês	Acumulado		No mês	Desde Janeiro	No mês	Desde Janeiro	No mês	Desde Janeiro
Cais do Porto	Longo Curso	354	4.243	46	-	-	20	361	4.266	1	185	2.205	28	413	213	2.618
	Cabotagem	81	880	1	-	-	3	77	878	2	44	674	11	212	55	886
	Soma	435	5.123	47	-	-	23	438	5.144	3	32	393	5	50	37	443
										4	27	263	2	21	29	284
										5	15	165	2	15	17	180
										6 a 15	34	357	4	42	38	399
										Acima de 15	4	46	3	19	7	65
										Total	341	4.103	55	772	396	4.875

MAIOR TEMPO DE OPERAÇÃO : " ALIANÇA CORRIENTES ", com 19 dias.

ATRAÇÃO DE NAVIOS CARGUEIROS NO PORTO DE SANTOS
(E S P E R A S)

CODESP - FL.16
ESTATÍSTICA - DEZ / 15

TRECHO	Com menos		Com 24 e menos de 48h de espera						Com 48 e menos de 72h de espera						Com 72 e mais horas de espera						Total		
	24h de espera		Causas				Soma		Causas				Soma		Causas				Soma				
			Do porto		De terceiros				Do porto		De terceiros				Do porto		De terceiros						
	Quant.	%	Quant.	%	Quant.	%	Quant.	%	Quant.	%	Quant.	%	Quant.	%	Quant.	%	Quant.	%	Quant.	%			
N O M Ê S																							
Cais Público	Terminal da Alamoia	11	34,4	-	-	8	25,0	8	25,0	-	-	4	12,5	4	12,5	-	-	9	28,1	9	28,1	32	
	Cais do Saboó	5	35,7	-	-	5	35,7	5	35,7	-	-	1	7,1	1	7,1	-	-	3	21,4	3	21,4	14	
	Do arm. 5 ao arm. 12 (pátio)	-	-	-	-	-	-	-	-	-	-	-	-	-	-	-	-	-	-	-	-	-	
	Do arm. 12-A ao arm. 23	10	18,2	-	-	3	5,5	3	5,5	-	-	3	5,5	3	5,5	-	-	39	70,9	39	70,9	55	
	Do frigorífico à Mortona	-	-	-	-	-	-	-	-	-	-	-	-	-	-	-	-	-	-	-	-	-	
	Do 29 ao pátio do arm. 33	5	38,5	-	-	4	30,8	4	30,8	-	-	1	7,7	1	7,7	-	-	3	23,1	3	23,1	13	
	Do arm. 38 ao arm. 39	-	-	-	-	-	-	-	-	-	-	-	-	-	-	-	-	-	15	100,0	15	100,0	15
	Ilha do Barnabé	9	60,0	-	-	-	-	-	-	-	-	1	6,7	1	6,7	-	-	5	33,3	5	33,3	15	
	Soma	40	27,8	-	-	20	13,9	20	13,9	-	-	10	6,9	10	6,9	-	-	74	51,4	74	51,4	144	
Terminais	Privados	151	80,7	-	-	10	5,3	10	5,3	-	-	3	1,6	3	1,6	-	-	23	12,3	23	12,3	187	
	Uso Privativo no Porto Organizado	5	83,3	-	-	-	-	-	-	-	1	16,7	1	16,7	-	-	-	-	-	-	-	6	
	Uso Priv.fora do Porto Organizado	37	74,0	-	-	4	8,0	4	8,0	-	-	1	2,0	1	2,0	-	-	8	16,0	8	16,0	50	
	Soma	193	79,4	-	-	14	5,8	14	5,8	-	-	5	2,1	5	2,1	-	-	31	12,8	31	12,8	243	
Total	233	60,2	-	-	34	8,8	34	8,8	-	-	15	3,9	15	3,9	-	-	105	27,1	105	27,1	387		
A C U M U L A D O																							
Cais Público	Terminal da Alamoia	93	23,1	-	-	61	15,1	61	15,1	-	-	48	11,9	48	11,9	-	-	201	49,9	201	49,9	403	
	Cais do Saboó	140	77,3	-	-	21	11,6	21	11,6	-	-	5	2,8	5	2,8	-	-	15	8,3	15	8,3	181	
	Do arm. 5 ao arm. 12 (pátio)	3	60,0	-	-	-	-	-	-	-	-	-	-	-	-	-	-	2	40,0	2	40,0	5	
	Do arm. 12-A ao arm. 23	116	19,7	-	-	58	9,8	58	9,8	-	-	44	7,5	44	7,5	-	-	372	63,1	372	63,1	590	
	Do frigorífico à Mortona	11	73,3	-	-	1	6,7	1	6,7	-	-	-	-	-	-	-	-	3	20,0	3	20,0	15	
	Do 29 ao pátio do arm. 33	105	59,3	-	-	27	15,3	27	15,3	-	-	10	5,6	10	5,6	-	-	35	19,8	35	19,8	177	
	Do arm. 38 ao arm. 39	8	4,5	-	-	3	1,7	3	1,7	-	-	6	3,4	6	3,4	-	-	162	90,5	162	90,5	179	
	Ilha do Barnabé	107	53,0	-	-	35	17,3	35	17,3	-	-	15	7,4	15	7,4	-	-	45	22,3	45	22,3	202	
	Soma	583	33,3	-	-	206	11,8	206	11,8	-	-	128	7,3	128	7,3	-	-	835	47,7	835	47,7	1.752	
Terminais	Privados	1.786	79,2	-	-	200	8,9	200	8,9	-	-	57	2,5	57	2,5	-	-	212	9,4	212	9,4	2.255	
	Uso Privativo no Porto Organizado	111	82,8	-	-	4	3,0	4	3,0	-	-	3	2,2	3	2,2	-	-	16	11,9	16	11,9	134	
	Uso Priv.fora do Porto Organizado	520	76,4	-	-	58	8,5	58	8,5	-	-	23	3,4	23	3,4	-	-	80	11,7	80	11,7	681	
	Soma	2.417	78,7	-	-	262	8,5	262	8,5	-	-	83	2,7	83	2,7	-	-	308	10,0	308	10,0	3.070	
Total	3.000	62,2	-	-	468	9,7	468	9,7	-	-	211	4,4	211	4,4	-	-	1.143	23,7	1.143	23,7	4.822		

QUANTIDADES	CARACTERÍSTICAS DOS NAVIOS QUE ATRACARAM NO MÊS PORTO DE SANTOS	CODESP - FL.17 ESTATÍSTICA - DEZ / 15
-------------	--	--

ESPECIFI- CAÇÃO	Longo Curso		Cabotagem		Total		ESPECIFI- CAÇÃO	Longo Curso		Cabotagem		Total	
	No Mês	Desde Janeiro	No mês	Desde Janeiro	No Mês	Desde Janeiro		No Mês	Desde Janeiro	No mês	Desde Janeiro	No Mês	Desde Janeiro
ESPÉCIE							TRL						
Carga Geral	172	2.165	31	425	203	2.590	Até 999	2	22	3	43	5	65
Granéis Sólidos	103	1.215	1	27	104	1.242	1.000 a 4.999	9	128	7	130	16	258
Granéis Líquidos	37	473	23	347	60	820	5.000 a 9.999	35	430	13	184	48	614
Passageiros	25	163	16	28	41	191	10.000 a 14.999	63	757	25	343	88	1.100
Roll-on/Roll-off	24	249	-	-	24	249	15.000 a 20.000	57	697	6	77	63	774
Outros	-	1	6	51	6	52	Acima de 20.000	195	2.232	23	101	218	2.333
Total	361	4.266	77	878	438	5.144	Total	361	4.266	77	878	438	5.144
NATUREZA DA OPERAÇÃO							MAIOR CALADO (m)						
Descarga	41	603	10	145	51	748	Até 6	10	106	8	108	18	214
Embarque	129	1.429	15	242	144	1.671	de 6 a 8	153	1.624	35	364	188	1.988
Descarga e Embarque	166	2.070	30	412	196	2.482	de 8 a 10	96	1.195	27	315	123	1.510
Sem operar	25	164	22	79	47	243	de 10 a 12	95	1.181	7	83	102	1.264
Total	361	4.266	77	878	438	5.144	Acima de 12	7	160	-	8	7	168

ÍNDICES DE MOVIMENTAÇÃO

CODESP - FL.18
ESTATÍSTICA - DEZ / 15

ESPECIFI-	Janeiro	Fevereiro	Março	Abril	Maio	Junho	Julho	Agosto	Setembro	Outubro	Novembro	Dezembro
-----------	---------	-----------	-------	-------	------	-------	-------	--------	----------	---------	----------	----------

NAVIOS CARGUEIROS QUE ESTIVERAM ATRACADOS NO MÊS

Quantidade	Carga Geral	233	222	239	245	241	246	263	239	235	247	219	228
	Granel Sólido	82	86	115	108	125	111	136	133	142	133	120	122
	Granel Líquido	74	74	78	70	79	72	81	78	81	82	70	67
Permanência (em navios, dias)	Carga Geral	312	258	268	284	336	325	385	356	328	295	281	287
	Granel Sólido	258	287	354	333	349	289	360	329	382	379	388	341
	Granel Líquido	172	146	192	149	180	156	197	217	203	199	187	166
Permanência Média (em dias)	Carga Geral	1,3	1,2	1,1	1,2	1,4	1,3	1,5	1,5	1	1	1	1
	Granel Sólido	3,1	3,3	3,1	3,1	2,8	2,6	2,6	2,5	3	3	3	3
	Granel Líquido	2,3	2,0	2,5	2,1	2,3	2,2	2,4	2,8	3	2	3	2
Tonelagem Movimentada	Carga Geral	3.374.789	3.302.144	3.934.920	3.651.262	3.906.122	3.843.726	4.209.622	4.115.233	3.725.068	4.102.791	3.751.125	3.670.272
	Granel Sólido	2.748.639	3.906.255	4.943.847	4.649.500	4.912.942	4.216.660	5.450.107	5.882.313	5.879.459	5.905.960	4.980.249	5.276.115
	Granel Líquido	1.383.802	1.333.128	1.433.739	1.160.675	1.264.795	1.233.038	1.420.671	1.368.243	1.396.242	1.304.645	1.124.044	1.169.738

TONELAGEM MÉDIA

Movimentada por Navio	Carga Geral	14.484,1	14.874,5	16.464,1	14.903,1	16.208,0	15.624,9	16.006,2	17.218,5	15.851	16.610	17.128	16.098
	Granel Sólido	33.520,0	45.421,6	42.990,0	43.050,9	39.303,5	37.987,9	40.074,3	44.227,9	41.405	44.406	41.502	43.247
	Granel Líquido	18.700,0	18.015,2	18.381,3	16.581,1	16.010,1	17.125,5	17.539,1	17.541,6	17.238	15.910	16.058	17.459
Movimentada por Navio/Dia	Carga Geral	10.816,6	12.799,0	14.682,5	12.856,6	11.625,4	11.826,8	10.934,1	11.559,6	11.357	13.908	13.349	12.788
	Granel Sólido	10.653,6	13.610,6	13.965,7	13.962,5	14.077,2	14.590,5	15.139,2	17.879,4	15.391	15.583	12.836	15.472
	Granel Líquido	8.045,4	9.131,0	7.467,4	7.789,8	7.026,6	7.904,1	7.211,5	6.305,3	6.878	6.556	6.011	7.047

UTILIZAÇÃO DO CAIS NO PORTO DE SANTOS

CODESP - FL.19
ESTATÍSTICA - DEZ / 15

TRECHO

MOVIMENTO - TAXAS DE UTILIZAÇÃO - OCUPAÇÃO

Local	Berço (a)	Extensão (m) (b)	Profundidade (m) *	Carga Geral		Sólidos a Granel		Líquidos a Granel		Total		Embarcações x dias **	Ocupação média por dia (m) (c)	Índice % (c/b)	
				Peso (t)	Taxa (t/a)	Peso (t)	Taxa (t/a)	Peso (t)	Taxa (t/a)	Peso (t)	Taxa (t/a)				
NO MÊS															
Cais Público	Terminal da Alamoia	4	1.166	12,7	-	-	-	-	738.967	184.742	738.967	184.742	69	385	33,0
	Cais do Saboó	4	769	10,7	87.225	21.806	-	-	-	-	87.225	21.806	28	140	18,2
	Do arm. 5 ao arm. 12 (pátio)	6	# 1195	7,3 / 11,3	-	-	-	-	-	-	-	-	-	-	-
	Do arm. 12-A ao arm. 23	9	1844	11,3 / 13	75.524	8.392	1.968.272	218.697	-	-	2.043.796	227.088	160	1.022	55,4
	Do frigorífico à mortona	5	801	8,3	-	-	332.800	66.560	-	-	332.800	66.560	51	321	40,1
	Do arm. 29 ao arm. 33	8	1263	11,7	151.335	18.917	16.520	2.065	55.554	6.944	223.409	27.926	57	374	29,6
	Do arm. 38 ao arm. 39	3	608	13,3	-	-	1.088.188	362.729	-	-	1.088.188	362.729	54	391	64,3
	Ilha do Barnabé	3	360	10,3	-	-	-	-	245.878	81.959	245.878	81.959	63	340	94,4
Terminais	Privados	14	2.872	11,7 / 13,5	2.727.912	194.851	1.715.089	122.506	-	-	4.443.001	317.357	247	1.872	65,2
	Uso Privativo no Porto Organizado	2	269	12 / 13,2	-	-	-	-	94.990	47.495	94.990	47.495	21	117	43,5
	Uso Privativo fora do P. Organizado	6	1.208	10,9 / 12	628.276	104.713	155.246	25.874	34.349	5.725	817.871	136.312	97	630	52,2
# 169 m (1 berço) interditado															
DESDE JANEIRO															
Cais Público	Terminal da Alamoia	4	1.166	12,7	-	-	-	-	9.489.913	2.372.478	9.489.913	2.372.478	966	385	33,0
	Cais do Saboó	4	769	10,7	1.069.170	267.293	-	-	-	-	1.069.170	267.293	240	140	18,2
	Do arm. 5 ao arm. 12 (pátio)	6	# 1195	7,3 / 11,3	-	-	-	-	-	-	-	-	56	-	-
	Do arm. 12-A ao arm. 23	9	1844	11,3 / 13	993.901	110.433	21.115.831	2.346.203	-	-	22.109.732	2.456.637	1.684	1.022	55,4
	Do frigorífico à mortona	5	801	8,3	46.911	9.382	3.069.128	613.826	-	-	3.116.039	623.208	617	321	40,1
	Do arm. 29 ao arm. 33	8	1263	11,7	1.483.976	185.497	689.677	86.210	1.014.077	126.760	3.187.730	398.466	691	374	29,6
	Do arm. 38 ao arm. 39	3	608	13,3	-	-	11.111.989	3.703.996	-	-	11.111.989	3.703.996	626	391	64,3
	Ilha do Barnabé	3	360	10,3	-	-	-	-	3.363.342	1.121.114	3.363.342	1.121.114	737	340	94,4
Terminais	Privados	14	2.872	11,7 / 13,5	35.154.868	2.511.062	17.277.431	1.234.102	-	-	52.432.299	3.745.164	2.857	1.872	65,2
	Uso Privativo no Porto Organizado	2	269	12 / 13,2	-	-	1.432.898	716.449	1.372.390	686.195	2.805.288	1.402.644	368	117	43,5
	Uso Privativo fora do P. Organizado	6	1.208	10,9 / 12	6.838.248	1.139.708	4.055.092	675.849	353.038	58.840	11.246.378	1.874.396	2.076	630	52,2

* Profundidade de projeto referida ao "zero hidrográfico" do Porto de Santos (0,72m abaixo do NR da DHN)

** Não computadas as inoperantes

EM TONELADAS	MOVIMENTO NOS TERMINAIS PRIVADOS NO PORTO DE SANTOS - ACUMULADO												CODESP - FL.21 ESTATÍSTICA - DEZ / 15					
-----------------	--	--	--	--	--	--	--	--	--	--	--	--	--	--	--	--	--	--

ESPECIFICAÇÃO	IMPORTAÇÃO						EXPORTAÇÃO						TOTAL						
	TECONDI	TECON	TERMINAL 35	TERMINAL 37	BRASIL TERMINAIS	TOTAL	TECONDI	TECON	TERMINAL 35	TERMINAL 37	BRASIL TERMINAIS	TOTAL	TECONDI	TECON	TERMINAL 35	TERMINAL 37	BRASIL TERMINAIS	TOTAL	
LONGO CURSO																			
Carga	Containerizada	699.361	4.876.273	1.733.532	10.997	4.994.209	12.314.372	1.050.474	6.467.609	1.985.352	184.490	6.954.923	16.642.848	1.749.835	11.343.882	3.718.884	195.487	11.949.132	28.957.220
	Solta	5.286	78.949	411	117	92	84.855	11.374	299.689	19	-	-	311.082	16.660	378.638	430	117	92	395.937
	Soma	704.647	4.955.222	1.733.943	11.114	4.994.301	12.399.227	1.061.848	6.767.298	1.985.371	184.490	6.954.923	16.953.930	1.766.495	11.722.520	3.719.314	195.604	11.949.224	29.353.157
CABOTAGEM																			
Geral	Containerizada	29	1.711.711	211.760	12.594	876.414	2.812.508	-	1.762.636	217.825	11.097	994.979	2.986.537	29	3.474.347	429.585	23.691	1.871.393	5.799.045
	Solta	12	-	76	-	-	88	2.499	79	-	-	2.578	2.511	79	76	-	-	-	2.666
	Soma	41	1.711.711	211.836	12.594	876.414	2.812.596	2.499	1.762.715	217.825	11.097	994.979	2.989.115	2.540	3.474.426	429.661	23.691	1.871.393	5.801.711

ESPECIFICAÇÃO	IMPORTAÇÃO					EXPORTAÇÃO					TOTAL					
	TEG	TEAG	TGG	TERMAG	TOTAL	TEG	TEAG	TGG	TERMAG	TOTAL	TEG	TEAG	TGG	TERMAG	TOTAL	
LONGO CURSO																
Sólidos	Açúcar	-	-	-	-	-	-	1.460.220	-	-	1.460.220	-	1.460.220	-	-	1.460.220
	Adubo	-	-	-	1.160.062	1.160.062	-	-	-	-	-	-	-	-	1.160.062	1.160.062
	Enxofre	-	-	-	463.564	463.564	-	-	-	-	-	-	-	-	463.564	463.564
	Farelo de Arroz	-	-	-	-	-	-	-	-	-	-	-	-	-	-	-
	Milho	-	-	-	-	-	3.471.200	-	4.293.740	-	7.764.940	3.471.200	-	4.293.740	-	7.764.940
	Polpa Cítrica Peletizada	-	-	-	-	-	-	-	-	-	-	-	-	-	-	-
	Soja em Grãos	-	-	-	-	-	2.748.776	-	2.444.855	-	5.193.631	2.748.776	-	2.444.855	-	5.193.631
	Farelo de Soja	-	-	-	-	-	-	-	1.230.122	-	1.230.122	-	-	-	1.230.122	1.230.122
	Outros	-	-	-	4.499	4.499	-	-	-	-	-	-	-	-	4.499	4.499
	Soma	-	-	-	1.628.125	1.628.125	6.219.976	1.460.220	7.968.717	-	15.648.913	6.219.976	1.460.220	7.968.717	1.628.125	17.277.038
CABOTAGEM																
Granel	Açúcar	-	-	-	-	-	-	-	-	-	-	-	-	-	-	-
	Adubo	-	-	-	393	393	-	-	-	-	-	-	-	-	393	393
	Enxofre	-	-	-	-	-	-	-	-	-	-	-	-	-	-	-
	Farelo de Arroz	-	-	-	-	-	-	-	-	-	-	-	-	-	-	-
	Milho	-	-	-	-	-	-	-	-	-	-	-	-	-	-	-
	Polpa Cítrica Peletizada	-	-	-	-	-	-	-	-	-	-	-	-	-	-	-
	Soja em Grãos	-	-	-	-	-	-	-	-	-	-	-	-	-	-	-
	Farelo de Soja	-	-	-	-	-	-	-	-	-	-	-	-	-	-	-
	Outros	-	-	-	-	-	-	-	-	-	-	-	-	-	-	-
	Soma	-	-	-	393	393	-	-	-	-	-	-	-	-	393	393

EM TONELADAS		MOVIMENTO NOS TERMINAIS DE USO PRIVATIVO DO PORTO DE SANTOS - NO MÊS											CODESP - FL.22 ESTATÍSTICA - DEZ / 15									
ESPECIFICAÇÃO		IMPORTAÇÃO						EXPORTAÇÃO						TOTAL GERAL								
		No Porto Organizado		Fora do Porto Organizado				TOTAL	No Porto Organizado		Fora do Porto Organizado				TOTAL	No Porto Organizado		Fora do Porto Organizado				TOTAL
		CUTRALE	DOW	USIMINAS	ULTRAFÉRTIL	EMBRAPORT	CUTRALE		DOW	USIMINAS	ULTRAFÉRTIL	EMBRAPORT	CUTRALE	DOW		USIMINAS	ULTRAFÉRTIL	EMBRAPORT				
LONGO CURSO																						
Carga	Containerizada	-	-	-	-	141.824	141.824	-	-	-	-	228.374	228.374	-	-	-	-	370.198	370.198			
Geral	Solta	-	-	-	-	7.404	7.404	-	-	48.508	-	441	48.949	-	-	48.508	-	7.845	56.353			
	Soma	-	-	-	-	149.228	149.228	-	-	48.508	-	228.815	277.323	-	-	48.508	-	378.043	426.551			
Sólidos	Açúcar	-	-	-	-	-	-	-	-	-	-	-	-	-	-	-	-	-	-			
	Adubo	-	-	-	12.250	-	12.250	-	-	-	-	-	-	-	-	-	12.250	-	12.250			
	Carvão	-	-	-	-	-	-	-	-	-	-	-	-	-	-	-	-	-	-			
	Enxofre	-	-	-	113.656	-	113.656	-	-	-	-	-	-	-	-	-	113.656	-	113.656			
	a	Minério de Ferro	-	-	-	-	-	-	-	-	-	-	-	-	-	-	-	-	-	-		
Granel	Polpa Cítrica Peletizada	-	-	-	-	-	-	-	-	-	-	-	-	-	-	-	-	-	-			
	Soja em Grãos	-	-	-	-	-	-	-	-	-	-	-	-	-	-	-	-	-	-			
	Farelo de Soja	-	-	-	-	-	-	-	-	-	-	-	-	-	-	-	-	-	-			
	Milho	-	-	-	-	-	-	-	-	-	-	-	-	-	-	-	-	-	-			
	Outros	-	-	-	29.340	-	29.340	-	-	-	-	-	-	-	-	-	29.340	-	29.340			
	Soma	-	-	-	155.246	-	155.246	-	-	-	-	-	-	-	-	155.246	-	155.246	-			
Líquidos	Ácido Fosfórico	-	-	-	-	-	-	-	-	-	-	-	-	-	-	-	-	-	-			
	Alcool	-	-	-	-	-	-	-	-	-	-	-	-	-	-	-	-	-	-			
	a	Amônia	-	-	-	34.349	-	34.349	-	-	-	-	-	-	-	-	34.349	-	34.349			
	Granel	Gasolina	-	-	-	-	-	-	-	-	-	-	-	-	-	-	-	-	-			
	Soda Cáustica	-	8.407	-	-	-	8.407	-	-	-	-	-	-	-	8.407	-	-	-	8.407			
	Sucos Cítricos	-	-	-	-	-	-	52.849	-	-	-	-	52.849	52.849	-	-	-	-	52.849			
	Outros	-	2.297	-	-	-	2.297	-	-	-	-	-	-	-	2.297	-	-	-	2.297			
	Soma	-	10.704	-	34.349	-	45.053	52.849	-	-	-	-	52.849	52.849	10.704	-	34.349	-	97.902			
	TOTAL	-	10.704	-	189.595	149.228	349.527	52.849	-	48.508	-	228.815	330.172	52.849	10.704	48.508	189.595	378.043	679.699			
CABOTAGEM																						
Carga	Containerizada	-	-	-	-	86.050	86.050	-	-	-	-	108.334	108.334	-	-	-	-	194.384	194.384			
Geral	Solta	-	-	-	-	-	-	-	-	7.341	-	-	7.341	-	-	7.341	-	-	7.341			
	Soma	-	-	-	-	86.050	86.050	-	-	7.341	-	108.334	115.675	-	-	7.341	-	194.384	201.725			
Sólidos	Açúcar	-	-	-	-	-	-	-	-	-	-	-	-	-	-	-	-	-	-			
	Adubo	-	-	-	-	-	-	-	-	-	-	-	-	-	-	-	-	-	-			
	Carvão	-	-	-	-	-	-	-	-	-	-	-	-	-	-	-	-	-	-			
	a	Enxofre	-	-	-	-	-	-	-	-	-	-	-	-	-	-	-	-	-			
	Minério de Ferro	-	-	-	-	-	-	-	-	-	-	-	-	-	-	-	-	-	-			
Granel	Polpa Cítrica Peletizada	-	-	-	-	-	-	-	-	-	-	-	-	-	-	-	-	-	-			
	Soja em Grãos	-	-	-	-	-	-	-	-	-	-	-	-	-	-	-	-	-	-			
	Farelo de Soja	-	-	-	-	-	-	-	-	-	-	-	-	-	-	-	-	-	-			
	Milho	-	-	-	-	-	-	-	-	-	-	-	-	-	-	-	-	-	-			
	Outros	-	-	-	-	-	-	-	-	-	-	-	-	-	-	-	-	-	-			
	Soma	-	-	-	-	-	-	-	-	-	-	-	-	-	-	-	-	-	-			
Líquidos	Ácido Fosfórico	-	-	-	-	-	-	-	-	-	-	-	-	-	-	-	-	-	-			
	Alcool	-	-	-	-	-	-	-	-	-	-	-	-	-	-	-	-	-	-			
	a	Amônia	-	-	-	-	-	-	-	-	-	-	-	-	-	-	-	-	-			
	Granel	Gasolina	-	-	-	-	-	-	-	-	-	-	-	-	-	-	-	-	-			
	Soda Cáustica	-	24.256	-	-	-	24.256	-	-	-	-	-	-	-	24.256	-	-	-	24.256			
	Sucos Cítricos	-	-	-	-	-	-	-	-	-	-	-	-	-	-	-	-	-				
	Outros	-	7.181	-	-	-	7.181	-	-	-	-	-	-	-	7.181	-	-	-	7.181			
	Soma	-	31.437	-	-	-	31.437	-	-	-	-	-	-	31.437	-	-	-	31.437				
	TOTAL	-	31.437	-	-	86.050	117.487	-	-	7.341	-	108.334	115.675	-	31.437	7.341	-	194.384	233.162			
	TOTAL GERAL	-	42.141	-	189.595	235.278	467.014	52.849	-	55.849	-	337.149	445.847	52.849	42.141	55.849	189.595	572.427	912.861			

EM TONELADAS		MOVIMENTO NOS TERMINAIS DE USO PRIVATIVO DO PORTO DE SANTOS - ACUMULADO												CODESP - FL.23 ESTATÍSTICA - DEZ / 15								
ESPECIFICAÇÃO		IMPORTAÇÃO						EXPORTAÇÃO						TOTAL GERAL								
		No Porto Organizado		Fora do Porto Organizado				TOTAL	No Porto Organizado		Fora do Porto Organizado				TOTAL	No Porto Organizado		Fora do Porto Organizado				TOTAL
		CUTRALE	DOW	USIMINAS	ULTRAFÉRTIL	EMBRAPORT	CUTRALE		DOW	USIMINAS	ULTRAFÉRTIL	EMBRAPORT	CUTRALE	DOW		USIMINAS	ULTRAFÉRTIL	EMBRAPORT				
LONGO CURSO																						
Carga	Containerizada	-	-	-	-	1.780.236	1.780.236	-	-	-	-	1.729.059	1.729.059	-	-	-	-	3.509.295	3.509.295			
Geral	Solta	-	-	-	-	68.327	68.327	-	-	830.609	-	10.291	840.900	-	-	830.609	-	78.618	909.227			
	Soma	-	-	-	-	1.848.563	1.848.563	-	-	830.609	-	1.739.350	2.569.959	-	-	830.609	-	3.587.913	4.418.522			
Sólidos	Açúcar	-	-	-	-	-	-	-	-	-	-	-	-	-	-	-	-	-	-			
	Adubo	-	-	-	189.895	-	189.895	-	-	-	-	-	-	-	-	-	189.895	-	189.895			
	Carvão	-	-	978.682	-	-	978.682	-	-	-	-	-	-	-	-	978.682	-	-	978.682			
	Enxofre	-	-	-	1.509.136	-	1.509.136	-	-	-	-	-	-	-	-	-	1.509.136	-	1.509.136			
	a	Minério de Ferro	-	-	99.013	-	-	99.013	-	-	-	-	-	-	-	-	99.013	-	-	99.013		
	Granel	Polpa Cítrica Peletizada	-	-	-	-	-	-	14.683	-	-	-	-	14.683	14.683	-	-	-	-	14.683		
		Soja em Grãos	-	-	-	-	-	-	1.377.108	-	-	-	-	1.377.108	1.377.108	-	-	-	-	1.377.108		
		Farelo de Soja	-	-	-	-	-	-	-	-	-	-	-	-	-	-	-	-	-	-		
		Milho	-	-	-	-	-	-	-	-	-	-	-	-	-	-	-	-	-	-		
Outros		-	-	315.863	682.190	-	998.053	41.107	-	-	-	-	41.107	41.107	-	315.863	682.190	-	1.039.160			
	Soma	-	-	1.393.558	2.381.221	-	3.774.779	1.432.898	-	-	-	-	1.432.898	1.432.898	-	1.393.558	2.381.221	-	5.207.677			
Líquidos	Ácido Fosfórico	-	-	-	-	-	-	-	-	-	-	-	-	-	-	-	-	-	-			
	Alcool	-	-	-	-	-	-	-	-	-	-	-	-	-	-	-	-	-	-			
	a	Amônia	-	-	-	353.038	-	353.038	-	-	-	-	-	-	-	-	353.038	-	353.038			
	Granel	Gasolina	-	-	-	-	-	-	-	-	-	-	-	-	-	-	-	-	-	-		
		Soda Cáustica	-	74.042	-	-	-	74.042	-	-	-	-	-	-	-	74.042	-	-	-	74.042		
		Sucos Cítricos	-	-	-	-	-	-	744.352	-	-	-	-	744.352	744.352	-	-	-	-	744.352		
		Outros	-	42.259	-	-	-	42.259	-	3.728	-	-	-	3.728	-	45.987	-	-	-	45.987		
		Soma	-	116.301	-	353.038	-	469.339	744.352	3.728	-	-	-	748.080	744.352	120.029	-	353.038	-	1.217.419		
	TOTAL	-	116.301	1.393.558	2.734.259	1.848.563	6.092.681	2.177.250	3.728	830.609	-	1.739.350	4.750.937	2.177.250	120.029	2.224.167	2.734.259	3.587.913	10.843.618			
CABOTAGEM																						
Carga	Containerizada	-	-	-	-	957.301	957.301	-	-	-	-	1.318.833	1.318.833	-	-	-	-	2.276.134	2.276.134			
Geral	Solta	-	-	-	-	19	19	-	-	143.554	-	19	143.573	-	-	143.554	-	38	143.592			
	Soma	-	-	-	-	957.320	957.320	-	-	143.554	-	1.318.852	1.462.406	-	-	143.554	-	2.276.172	2.419.726			
Sólidos	Açúcar	-	-	-	-	-	-	-	-	-	-	-	-	-	-	-	-	-	-			
	Adubo	-	-	-	10.290	-	10.290	-	-	-	-	-	-	-	-	-	10.290	-	10.290			
	Carvão	-	-	-	-	-	-	-	-	23.969	-	-	23.969	-	-	23.969	-	-	23.969			
	Enxofre	-	-	-	-	-	-	-	-	-	-	-	-	-	-	-	-	-	-			
	a	Minério de Ferro	-	-	246.054	-	-	246.054	-	-	-	-	-	-	-	-	246.054	-	-	246.054		
	Granel	Polpa Cítrica Peletizada	-	-	-	-	-	-	-	-	-	-	-	-	-	-	-	-	-	-		
		Soja em Grãos	-	-	-	-	-	-	-	-	-	-	-	-	-	-	-	-	-	-		
		Farelo de Soja	-	-	-	-	-	-	-	-	-	-	-	-	-	-	-	-	-	-		
		Milho	-	-	-	-	-	-	-	-	-	-	-	-	-	-	-	-	-	-		
Outros		-	-	-	-	-	-	-	-	-	-	-	-	-	-	-	-	-	-			
	Soma	-	-	246.054	10.290	-	256.344	-	-	23.969	-	-	23.969	-	-	270.023	10.290	-	280.313			
Líquidos	Ácido Fosfórico	-	-	-	-	-	-	-	-	-	-	-	-	-	-	-	-	-	-			
	Alcool	-	-	-	-	-	-	-	-	-	-	-	-	-	-	-	-	-	-			
	a	Amônia	-	-	-	-	-	-	-	-	-	-	-	-	-	-	-	-	-			
	Granel	Gasolina	-	-	-	-	-	-	-	-	-	-	-	-	-	-	-	-	-	-		
		Soda Cáustica	-	322.455	-	-	-	322.455	-	-	-	-	-	-	-	322.455	-	-	-	322.455		
		Sucos Cítricos	-	-	-	-	-	-	38.272	-	-	-	-	38.272	38.272	-	-	-	-	38.272		
		Outros	-	147.282	-	-	-	147.282	-	-	-	-	-	-	-	147.282	-	-	-	147.282		
		Soma	-	469.737	-	-	-	469.737	38.272	-	-	-	-	38.272	38.272	469.737	-	-	-	508.009		
	TOTAL	-	469.737	246.054	10.290	957.320	1.683.401	38.272	-	167.523	-	1.318.852	1.524.647	38.272	469.737	413.577	10.290	2.276.172	3.208.048			
	TOTAL GERAL	-	586.038	1.639.612	2.744.549	2.805.883	7.776.082	2.215.522	3.728	998.132	-	3.058.202	6.275.584	2.215.522	589.766	2.637.744	2.744.549	5.864.085	14.051.666			

EM TONELADAS		MOVIMENTO GERAL NO PORTO DE SANTOS - NO MÊS						CODESP - FL.24 ESTATÍSTICA - DEZ / 15			
ESPECIFICAÇÃO		IMPORTAÇÃO			EXPORTAÇÃO			TOTAL GERAL			
		LONGO CURSO	CABOTAGEM	TOTAL	LONGO CURSO	CABOTAGEM	TOTAL	LONGO CURSO	CABOTAGEM	TOTAL	
Carga Geral	Containerizada	877.689	332.953	1.210.642	1.703.548	365.365	2.068.913	2.581.237	698.318	3.279.555	
	Solta	15.670	44	15.714	352.670	22.333	375.003	368.340	22.377	390.717	
	Soma	893.359	332.997	1.226.356	2.056.218	387.698	2.443.916	2.949.577	720.695	3.670.272	
Sólidos a Granel	Açúcar	-	-	-	1.648.221	-	1.648.221	1.648.221	-	1.648.221	
	Adubo	212.066	-	212.066	-	-	-	212.066	-	212.066	
	Carvão	-	-	-	-	-	-	-	-	-	
	Enxofre	163.935	-	163.935	-	-	-	163.935	-	163.935	
	Farelo de Arroz	-	-	-	-	-	-	-	-	-	
	Milho	-	-	-	2.618.477	-	2.618.477	2.618.477	-	2.618.477	
	Minério de Ferro	-	-	-	-	-	-	-	-	-	
	Polpa Cítrica Peletizada	-	-	-	-	-	-	-	-	-	
	Sal	50.801	31.653	82.454	-	-	-	50.801	31.653	82.454	
	Soja em Grãos	-	-	-	-	-	-	-	-	-	
	Farelo de Soja	-	-	-	389.500	-	389.500	389.500	-	389.500	
	Trigo	38.267	-	38.267	-	-	-	38.267	-	38.267	
	Outros	101.507	-	101.507	21.688	-	21.688	123.195	-	123.195	
	Soma	566.576	31.653	598.229	4.677.886	-	4.677.886	5.244.462	31.653	5.276.115	
Líquidos a Granel	Consumo de Bordo	Óleo Diesel	-	-	-	1.140	285	1.425	1.140	285	1.425
		Óleo Combustível	-	-	-	137.918	34.479	172.397	137.918	34.479	172.397
		Ácido Fosfórico	19.385	-	19.385	-	-	-	19.385	-	19.385
		Álcool	5.777	-	5.777	112.919	19.815	132.734	118.696	19.815	138.511
		Amonia	34.349	-	34.349	-	-	-	34.349	-	34.349
		Estireno	1.098	2.239	3.337	-	-	-	1.098	2.239	3.337
		Gás Liquefeito de Petróleo	84.411	23.333	107.744	-	-	-	84.411	23.333	107.744
		Gasolina	-	-	-	-	31.676	31.676	-	31.676	31.676
		Nafta	17.967	-	17.967	-	-	-	17.967	-	17.967
		Óleo Combustível	-	-	-	-	213.092	213.092	-	213.092	213.092
		Óleo de Origem Vegetal	21.111	-	21.111	-	-	-	21.111	-	21.111
		Óleo Diesel e Gasóleo	69.252	-	69.252	-	45.686	45.686	69.252	45.686	114.938
		Soda Cáustica	15.091	37.238	52.329	2.375	-	2.375	17.466	37.238	54.704
		Sucos Cítricos	-	-	-	140.260	-	140.260	140.260	-	140.260
	Xilenos	3.033	-	3.033	-	-	-	3.033	-	3.033	
	Outros	52.971	26.025	78.996	13.970	2.843	16.813	66.941	28.868	95.809	
	Soma	324.445	88.835	413.280	408.582	347.876	756.458	733.027	436.711	1.169.738	
TOTAL GERAL		1.784.380	453.485	2.237.865	7.142.686	735.574	7.878.260	8.927.066	1.189.059	10.116.125	

EM TONELADAS		MOVIMENTO GERAL ACUMULADO NO PORTO DE SANTOS						CODESP - FL.25 ESTATÍSTICA - DEZ / 15			
ESPECIFICAÇÃO		IMPORTAÇÃO			EXPORTAÇÃO			TOTAL GERAL			
		LONGO CURSO	CABOTAGEM	TOTAL	LONGO CURSO	CABOTAGEM	TOTAL	LONGO CURSO	CABOTAGEM	TOTAL	
Carga Geral	Containerizada	14.278.236	3.771.541	18.049.777	18.839.233	4.307.375	23.146.608	33.117.469	8.078.916	41.196.385	
	Solta	355.161	4.866	360.027	3.841.485	189.177	4.030.662	4.196.646	194.043	4.390.689	
	Soma	14.633.397	3.776.407	18.409.804	22.680.718	4.496.552	27.177.270	37.314.115	8.272.959	45.587.074	
Sólidos a Granel	Açúcar	-	-	-	16.491.491	-	16.491.491	16.491.491	-	16.491.491	
	Adubo	2.397.516	10.683	2.408.199	-	-	-	2.397.516	10.683	2.408.199	
	Carvão	978.682	-	978.682	-	23.969	23.969	978.682	23.969	1.002.651	
	Enxofre	1.972.704	-	1.972.704	-	-	-	1.972.704	-	1.972.704	
	Farelo de Arroz	-	-	-	-	-	-	-	-	-	
	Milho	-	-	-	15.578.662	1.918	15.580.580	15.578.662	1.918	15.580.580	
	Minério de Ferro	99.013	246.054	345.067	-	-	-	99.013	246.054	345.067	
	Polpa Cítrica Peletizada	-	-	-	14.683	-	14.683	14.683	-	14.683	
	Sal	467.420	472.949	940.369	-	-	-	467.420	472.949	940.369	
	Soja em Grãos	-	-	-	12.986.611	38.075	13.024.686	12.986.611	38.075	13.024.686	
	Farelo de Soja	-	-	-	4.395.347	9.473	4.404.820	4.395.347	9.473	4.404.820	
	Trigo	641.094	2.162	643.256	59	-	59	641.153	2.162	643.315	
	Outros	1.763.593	1.803	1.765.396	158.085	-	158.085	1.921.678	1.803	1.923.481	
	Soma	8.320.022	733.651	9.053.673	49.624.938	73.435	49.698.373	57.944.960	807.086	58.752.046	
Líquidos a Granel	Consumo de Bordo	Óleo Diesel	-	-	-	16.250	4.063	20.313	16.250	4.063	20.313
		Óleo Combustível	-	-	-	1.453.222	363.305	1.816.527	1.453.222	363.305	1.816.527
	Ácido Fosfórico		190.833	-	190.833	-	-	-	190.833	-	190.833
	Álcool		60.474	6.339	66.813	1.462.987	188.229	1.651.216	1.523.461	194.568	1.718.029
	Amonia		353.038	-	353.038	-	-	-	353.038	-	353.038
	Estireno		48.280	37.870	86.150	-	-	-	48.280	37.870	86.150
	Gás Liquefeito de Petróleo		454.938	436.689	891.627	-	-	-	454.938	436.689	891.627
	Gasolina		181.685	-	181.685	79.774	1.090.892	1.170.666	261.459	1.090.892	1.352.351
	Nafta		233.917	-	233.917	974	-	974	234.891	-	234.891
	Óleo Combustível		-	20.106	20.106	211.098	2.048.107	2.259.205	211.098	2.068.213	2.279.311
	Óleo de Origem Vegetal		153.349	-	153.349	-	-	-	153.349	-	153.349
	Óleo Diesel e Gasóleo		443.961	16.568	460.529	-	1.669.903	1.669.903	443.961	1.686.471	2.130.432
	Soda Cáustica		301.955	516.882	818.837	2.375	7.999	10.374	304.330	524.881	829.211
	Sucos Cítricos		3.140	-	3.140	1.775.973	38.272	1.814.245	1.779.113	38.272	1.817.385
	Xilenos		33.394	2.637	36.031	-	-	-	33.394	2.637	36.031
	Outros		1.021.254	385.390	1.406.644	245.600	31.038	276.638	1.266.854	416.428	1.683.282
Soma		3.480.218	1.422.481	4.902.699	5.248.253	5.441.808	10.690.061	8.728.471	6.864.289	15.592.760	
TOTAL GERAL		26.433.637	5.932.539	32.366.176	77.553.909	10.011.795	87.565.704	103.987.546	15.944.334	119.931.880	