



MENSÁRIO ESTATÍSTICO

OUTUBRO/2024



ÚLTIMA ATUALIZAÇÃO: NOVEMBRO/2024



ÍNDICE

| | |
|--|------|
| DESTAQUES E COMENTÁRIOS | 1 |
| MOVIMENTO NO PORTO DE SANTOS (GRÁFICO) | 2 |
| MOVIMENTO ACUMULADO NO PORTO DE SANTOS (10 ANOS) | 3 |
| MOVIMENTO NO PORTO DE SANTOS | 4 |
| COMPARATIVO DOS TOTAIS MOVIMENTADOS NO PORTO DE SANTOS | 5 |
| MOVIMENTO GERAL DO PORTO DE SANTOS ACUMULADO (GRÁFICO) | 6 |
| EVOLUÇÃO MENSAL DO MOVIMENTO NO PORTO DE SANTOS | 7 |
| EVOLUÇÃO MENSAL DO MOVIMENTO NO PORTO ORGANIZADO | 8 |
| MOVIMENTO DE CONTÊINERES NO PORTO DE SANTOS (GRÁFICO) | 9 |
| MOVIMENTO MENSAL DE CONTÊINERES NO PORTO DE SANTOS - TOTAL | 10 |
| MOVIMENTO MENSAL DE CONTÊINERES NO PORTO DE SANTOS - IMPORTAÇÃO | 10-A |
| MOVIMENTO MENSAL DE CONTÊINERES NO PORTO DE SANTOS - EXPORTAÇÃO | 10-B |
| MOVIMENTO ACUMULADO DE CONTÊINERES NO PORTO DE SANTOS – TOTAL | 11 |
| MOVIMENTO ACUMULADO DE CONTÊINERES NO PORTO DE SANTOS – IMPORTAÇÃO | 11-A |
| MOVIMENTO ACUMULADO DE CONTÊINERES NO PORTO DE SANTOS – EXPORTAÇÃO | 11-B |
| REEMBARQUE DE CONTÊINERES - MÊS | 12 |
| REEMBARQUE DE CONTÊINERES - ACUMULADO | 13 |
| MOVIMENTO PELO SISTEMA “ROLL-ON/ROLL-OFF” | 14 |
| MOVIMENTO DE EMBARCAÇÕES NO PORTO DE SANTOS | 15 |
| ATRACAÇÃO DE NAVIOS CARGUEIROS NO PORTO DE SANTOS (ESPERAS) | 16 |
| CARACTERÍSTICAS DOS NAVIOS QUE ATRACARAM NO MÊS NO PORTO DE SANTOS | 17 |
| ÍNDICES DE MOVIMENTAÇÃO NO PORTO DE SANTOS | 18 |
| UTILIZAÇÃO DO CAIS NO PORTO DE SANTOS | 19 |
| MOVIMENTO NOS TERMINAIS DO PORTO ORGANIZADO DE SANTOS - NO MÊS | 20 |
| MOVIMENTO NOS TERMINAIS DO PORTO ORGANIZADO DE SANTOS - ACUMULADO | 21 |
| MOVIMENTO NOS TERMINAIS DE USO PRIVATIVOS (TUP) DO PORTO DE SANTOS - NO MÊS | 22 |
| MOVIMENTO NOS TERMINAIS DE USO PRIVATIVOS (TUP) DO PORTO DE SANTOS - ACUMULADO | 23 |
| MOVIMENTO GERAL NO PORTO DE SANTOS - NO MÊS | 24 |
| MOVIMENTO GERAL NO PORTO DE SANTOS - ACUMULADO | 25 |

❖ MOVIMENTO MENSAL

O volume de cargas movimentadas no Porto de Santos no mês registrou a marca de 15,52 milhões de toneladas, ao ficar 8,4% acima do movimento registrado em outubro de 2023 (14,32 milhões t). Os embarques apresentaram aumento de 1,4% (totalizando 10,9 milhões t), e os desembarques aumentaram 30,0% (4,6 milhões t).

❖ MOVIMENTO ACUMULADO

No acumulado de 2024, o Porto de Santos atingiu a marca de 153 milhões de toneladas movimentadas, tendo um aumento de 7,7% em relação ao resultado do mesmo período do ano passado (142 milhões t). Os embarques atingiram 112,9 milhões t, desempenho 6,0% superior ao observado em 2023 (106,5 milhões t). As maiores variações absolutas positivas foram observadas nos embarques de açúcar a granel, +5.055,1 mil t (33,1%); carga containerizada, +4.705,5 mil t (20,9%) e farelo de soja a granel, +667,9 mil t (8,7%). Já as reduções mais expressivas ocorreram nos embarques de milho a granel, -3.289,6 mil t (-22,2%); soja em grãos a granel, -1.320,6 mil t (-4,5%) e sucos cítricos a granel, -194,2 mil t (-9,4%).

Os desembarques atingiram 40,0 milhões t, aumentando em 13,0% o movimento de 2023 (35,4 milhões t). As maiores variações absolutas positivas foram verificadas nos desembarques de carga containerizada, +3.731,7 mil t (19,9%); óleo diesel e gasóleo, +618,3 mil t (37,0%) e adubo a granel, +396,7 mil t (6,2%). As reduções mais expressivas foram verificadas nas movimentações de gasolina, -183,0 mil t (-95,3%); fosfato de cálcio a granel, -141,1 mil t (-58,1%) e soda cáustica, -44,8 mil t (-4,9%).

A movimentação acumulada de contêineres registrou a marca de 4,54 milhões de TEU (2,687 mil unidades), aumento de 15,4% ao resultado de 2023. Os desembarques responderam por 2,312 mil TEU (1,366 mil unid.), resultado 15,0% superior ao observado nos dez meses de 2023 (2,010 mil TEU / 1,203 mil unid.). Nos embarques, foi registrado uma aumento de 15,8%, passando de 1,931 mil TEU (1,156 mil unid.) em 2023 para 2,236 mil TEU (1,321 mil unid.) em 2024. Em toneladas, a movimentação geral de cargas containerizadas apresentou aumento de 20,4% ante o ano de 2023, totalizando 49,7 milhões t.

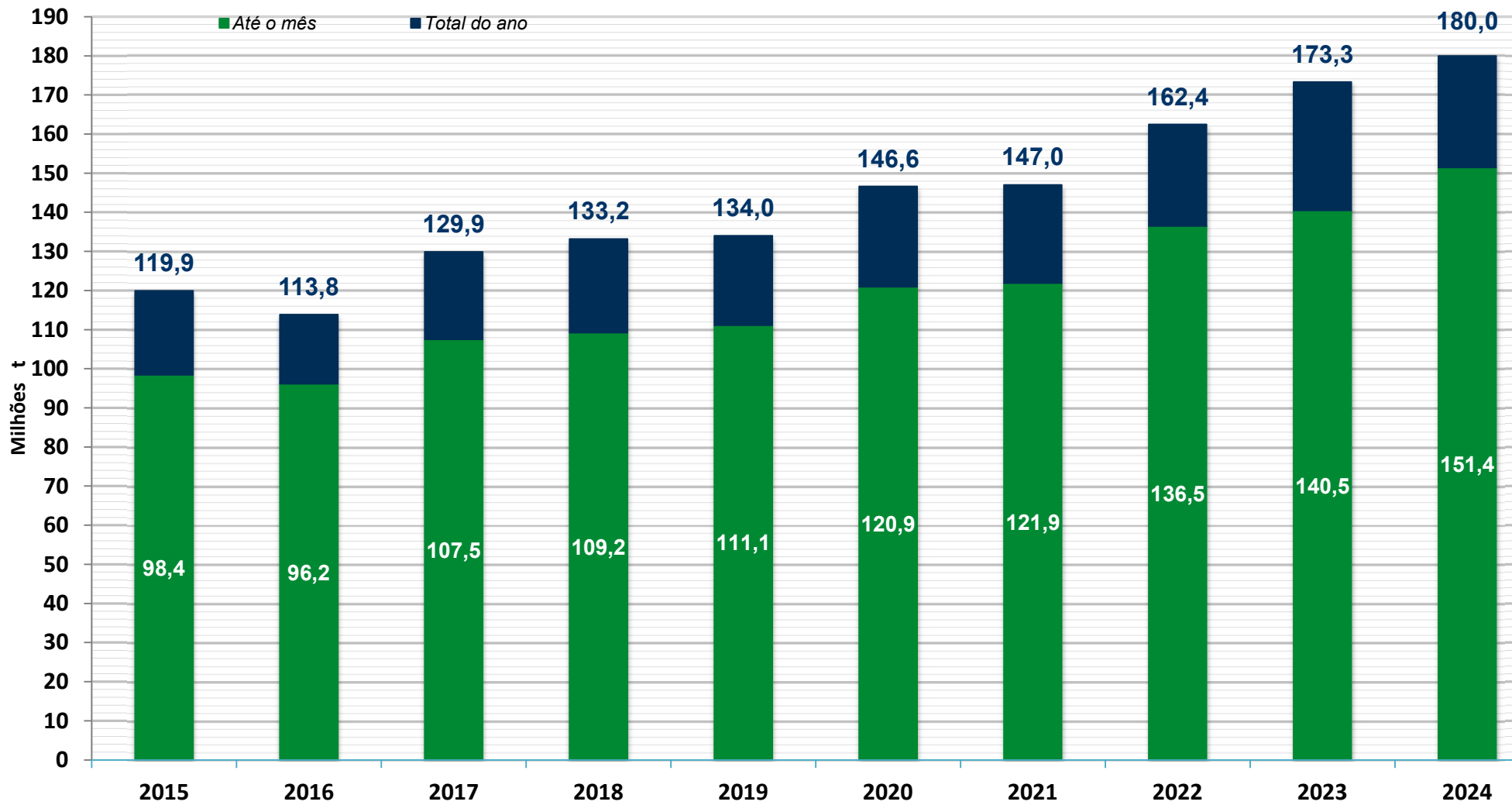
Durante os dez primeiros meses de 2024 ocorreram 4.659 atracações, patamar 3,6% superior ao registrado em 2023 (4.496). Excluídos os navios de passageiros e da Marinha, foram registradas 3.779 atracações de navios de longo curso (aumento de 1,0% ante o ano de 2023) e 744 navios de cabotagem (aumento de 18,8%).

ooooo0oooo

Observação: Devido a questões metodológicas, as estatísticas divulgadas nesta publicação podem divergir das disponíveis no Sistema de Desempenho Portuário (SDP) da ANTAQ. O SDP não considera as movimentações realizadas nos terminais privativos e o consumo de bordo, informações consideradas nas estatísticas consolidadas pela Santos Port Authority (SPA). Além disso, a SPA registra as operações de safamento (cargas de reembarque) duas vezes, uma na descarga e outra no reembarque, enquanto o SDP faz apenas um registro

MOVIMENTO NO PORTO DE SANTOS

SPA - FL. 02
ESTATÍSTICA - OUT / 24



Observação: O total do ano para 2024 é previsto.

EM
TONELADAS**MOVIMENTO ACUMULADO
PORTO DE SANTOS**SPA - FL.03
ESTATÍSTICA - OUT / 24

| ESPECIFICAÇÃO | IMPORTAÇÃO | | | | EXPORTAÇÃO | | | | TOTAL | | | | |
|---|-------------|------------------|-------------------|-----------|-------------|------------------|-------------------|------------|-------------|------------------|-------------------|------------|-------------|
| | Carga Geral | Sólidos a Granel | Líquidos a Granel | Soma | Carga Geral | Sólidos a Granel | Líquidos a Granel | Soma | Carga Geral | Sólidos a Granel | Líquidos a Granel | Soma | |
| L C O U N R G S O O | 2015 | 12.664.539 | 7.110.829 | 2.829.814 | 22.605.182 | 18.627.574 | 40.641.441 | 4.346.398 | 63.615.413 | 31.292.113 | 47.752.270 | 7.176.212 | 86.220.595 |
| | 2016 | 11.360.648 | 6.659.701 | 4.120.764 | 22.141.113 | 18.307.845 | 40.837.484 | 3.988.847 | 63.134.176 | 29.668.493 | 47.497.185 | 8.109.611 | 85.275.289 |
| | 2017 | 12.904.073 | 7.164.768 | 4.647.824 | 24.716.665 | 20.329.005 | 47.051.907 | 3.940.429 | 71.321.341 | 33.233.078 | 54.216.675 | 8.588.253 | 96.038.006 |
| | 2018 | 13.748.584 | 7.738.752 | 4.440.153 | 25.927.489 | 21.757.478 | 45.306.725 | 4.312.972 | 71.377.175 | 35.506.062 | 53.045.477 | 8.753.125 | 97.304.664 |
| | 2019 | 13.353.039 | 8.899.796 | 4.824.169 | 27.077.004 | 21.497.584 | 46.679.090 | 4.712.017 | 72.888.691 | 34.850.623 | 55.578.886 | 9.536.186 | 99.965.695 |
| | 2020 | 12.392.010 | 9.444.291 | 5.275.978 | 27.112.279 | 22.789.001 | 54.798.692 | 4.661.067 | 82.248.760 | 35.181.011 | 64.242.983 | 9.937.045 | 109.361.039 |
| | 2021 | 16.636.880 | 10.180.863 | 4.460.730 | 31.278.473 | 24.126.725 | 49.492.201 | 4.316.056 | 77.934.982 | 40.763.605 | 59.673.064 | 8.776.786 | 109.213.455 |
| | 2022 | 17.315.883 | 10.660.910 | 4.106.736 | 32.083.529 | 27.143.050 | 58.800.658 | 4.833.169 | 90.776.877 | 44.458.933 | 69.461.568 | 8.939.905 | 122.860.406 |
| | 2023 | 16.064.715 | 10.031.444 | 3.394.580 | 29.490.739 | 25.632.932 | 66.910.995 | 5.251.679 | 97.795.606 | 41.697.647 | 76.942.439 | 8.646.259 | 127.286.345 |
| | 2024 | 19.536.790 | 10.622.514 | 3.959.053 | 34.118.357 | 30.520.096 | 68.052.982 | 4.903.474 | 103.476.552 | 50.056.886 | 78.675.496 | 8.862.527 | 137.594.909 |
| C A B O T A G E M | 2015 | 3.118.197 | 669.977 | 1.226.169 | 5.014.343 | 3.755.367 | 73.435 | 4.896.597 | 8.725.399 | 6.873.564 | 743.412 | 6.122.766 | 13.739.742 |
| | 2016 | 2.809.170 | 427.668 | 1.137.624 | 4.374.462 | 3.788.546 | 117.174 | 4.118.944 | 8.024.664 | 6.597.716 | 544.842 | 5.256.568 | 12.399.126 |
| | 2017 | 3.125.118 | 429.820 | 1.416.286 | 4.971.224 | 3.608.097 | 125.625 | 4.309.177 | 8.042.899 | 6.733.215 | 555.445 | 5.725.463 | 13.014.123 |
| | 2018 | 3.670.494 | 572.475 | 1.502.893 | 5.745.862 | 3.663.472 | 119.950 | 3.819.892 | 7.603.314 | 7.333.966 | 692.425 | 5.322.785 | 13.349.176 |
| | 2019 | 4.205.986 | 400.687 | 1.308.712 | 5.915.385 | 3.598.063 | 78.640 | 3.215.914 | 6.892.617 | 7.804.049 | 479.327 | 4.524.626 | 12.808.002 |
| | 2020 | 3.643.782 | 470.175 | 1.013.316 | 5.127.273 | 3.434.266 | 289.168 | 4.409.154 | 8.132.588 | 7.078.048 | 759.343 | 5.422.470 | 13.259.861 |
| | 2021 | 3.726.022 | 406.407 | 982.417 | 5.114.846 | 3.807.163 | 59.183 | 5.454.279 | 9.320.625 | 7.533.185 | 465.590 | 6.436.696 | 14.435.471 |
| | 2022 | 3.877.683 | 448.340 | 1.198.089 | 5.524.112 | 3.774.824 | 199.573 | 5.834.596 | 9.808.993 | 7.652.507 | 647.913 | 7.032.685 | 15.333.105 |
| | 2023 | 3.686.061 | 392.936 | 1.850.220 | 5.929.217 | 3.177.265 | 169.582 | 5.403.912 | 8.750.759 | 6.863.326 | 562.518 | 7.254.132 | 14.679.976 |
| | 2024 | 3.828.016 | 455.801 | 1.637.211 | 5.921.028 | 3.567.609 | 85.552 | 5.787.717 | 9.440.878 | 7.395.625 | 541.353 | 7.424.928 | 15.361.906 |
| T O T A L | 2015 | 15.782.736 | 7.780.806 | 4.055.983 | 27.619.525 | 22.382.941 | 40.714.876 | 9.242.995 | 72.340.812 | 38.165.677 | 48.495.682 | 13.298.978 | 99.960.337 |
| | 2016 | 14.169.818 | 7.087.369 | 5.258.388 | 26.515.575 | 22.096.391 | 40.954.658 | 8.107.791 | 71.158.840 | 36.266.209 | 48.042.027 | 13.366.179 | 97.674.415 |
| | 2017 | 16.029.191 | 7.594.588 | 6.064.110 | 29.687.889 | 23.937.102 | 47.177.532 | 8.249.606 | 79.364.240 | 39.966.293 | 54.772.120 | 14.313.716 | 109.052.129 |
| | 2018 | 17.419.078 | 8.311.227 | 5.943.046 | 31.673.351 | 25.420.950 | 45.426.675 | 8.132.864 | 78.980.489 | 42.840.028 | 53.737.902 | 14.075.910 | 110.653.840 |
| | 2019 | 17.559.025 | 9.300.483 | 6.132.881 | 32.992.389 | 25.095.647 | 46.757.730 | 7.927.931 | 79.781.308 | 42.654.672 | 56.058.213 | 14.060.812 | 112.773.697 |
| | 2020 | 16.035.792 | 9.914.466 | 6.289.294 | 32.239.552 | 26.223.267 | 55.087.860 | 9.070.221 | 90.381.348 | 42.259.059 | 65.002.326 | 15.359.515 | 122.620.900 |
| | 2021 | 20.362.902 | 10.587.270 | 5.443.147 | 36.393.319 | 27.933.888 | 49.551.384 | 9.770.335 | 87.255.607 | 48.296.790 | 60.138.654 | 15.213.482 | 123.648.926 |
| | 2022 | 21.193.566 | 11.109.250 | 5.304.825 | 37.607.641 | 30.917.874 | 59.000.231 | 10.667.765 | 100.585.870 | 52.111.440 | 70.109.481 | 15.972.590 | 138.193.511 |
| | 2023 | 19.750.776 | 10.424.380 | 5.244.800 | 35.419.956 | 28.810.197 | 67.080.577 | 10.655.591 | 106.546.365 | 48.560.973 | 77.504.957 | 15.900.391 | 141.966.321 |
| | 2024 | 23.364.806 | 11.078.315 | 5.596.264 | 40.039.385 | 34.087.705 | 68.138.534 | 10.691.191 | 112.917.430 | 57.452.511 | 79.216.849 | 16.287.455 | 152.956.815 |

| | | |
|-----------------|-------------------------------------|--|
| EM TONELADAS | MOVIMENTO NO PORTO DE SANTOS | SPA - FL. 04 ESTATÍSTICA - OUT / 24 |
|-----------------|-------------------------------------|--|

| ESPECIFICAÇÃO | IMPORTAÇÃO | | | | EXPORTAÇÃO | | | | TOTAL | | | |
|---------------|-------------|------------------|-------------------|------|-------------|------------------|-------------------|------|-------------|------------------|-------------------|------|
| | Carga Geral | Sólidos a Granel | Líquidos a Granel | Soma | Carga Geral | Sólidos a Granel | Líquidos a Granel | Soma | Carga Geral | Sólidos a Granel | Líquidos a Granel | Soma |

NO MES

| | | | | | | | | | | | | | |
|-------------|------------------|-----------|-----------|---------|-----------|-----------|-----------|-----------|------------|-----------|-----------|-----------|------------|
| LONGO CURSO | Cais Público | 1 | 786.193 | 451.316 | 1.237.510 | 362.009 | 3.838.569 | 390.703 | 4.591.281 | 362.010 | 4.624.762 | 842.019 | 5.828.791 |
| | T. Privado | 1.686.194 | 198.417 | - | 1.884.611 | 2.030.837 | 1.572.619 | - | 3.603.456 | 3.717.031 | 1.771.036 | - | 5.488.067 |
| | T. Uso Privativo | 473.673 | 414.056 | 32.423 | 920.152 | 882.654 | 738.525 | 93.785 | 1.714.964 | 1.356.327 | 1.152.581 | 126.208 | 2.635.116 |
| | SOMA | 2.159.868 | 1.398.666 | 483.739 | 4.042.273 | 3.275.500 | 6.149.713 | 484.488 | 9.909.701 | 5.435.368 | 7.548.379 | 968.227 | 13.951.974 |
| CABO-TAGEM | Cais Público | 546 | 38.685 | 157.237 | 196.468 | 5.814 | 4.138 | 680.570 | 690.522 | 6.360 | 42.823 | 837.807 | 886.990 |
| | T. Privado | 286.301 | - | - | 286.301 | 239.023 | 1.861 | - | 240.884 | 525.324 | 1.861 | - | 527.185 |
| | T. Uso Privativo | 61.123 | - | 24.201 | 85.324 | 72.136 | - | 702 | 72.838 | 133.259 | - | 24.903 | 158.162 |
| | SOMA | 347.970 | 38.685 | 181.438 | 568.093 | 316.973 | 5.999 | 681.272 | 1.004.244 | 664.943 | 44.684 | 862.710 | 1.572.337 |
| TOTAL | Cais Público | 547 | 824.878 | 608.553 | 1.433.978 | 367.823 | 3.842.707 | 1.071.273 | 5.281.803 | 368.370 | 4.667.585 | 1.679.826 | 6.715.781 |
| | T. Privado | 1.972.495 | 198.417 | - | 2.170.912 | 2.269.860 | 1.574.480 | - | 3.844.340 | 4.242.355 | 1.772.897 | - | 6.015.252 |
| | T. Uso Privativo | 534.796 | 414.056 | 56.624 | 1.005.476 | 954.790 | 738.525 | 94.487 | 1.787.802 | 1.489.586 | 1.152.581 | 151.111 | 2.793.278 |
| | TOTAL | 2.507.838 | 1.437.351 | 665.177 | 4.610.366 | 3.592.473 | 6.155.712 | 1.165.760 | 10.913.945 | 6.100.311 | 7.593.063 | 1.830.937 | 15.524.311 |

ACUMULADO

| | | | | | | | | | | | | | |
|-------------|------------------|------------|------------|-----------|------------|------------|------------|------------|-------------|------------|------------|------------|-------------|
| LONGO CURSO | Cais Público | 24.174 | 5.515.519 | 3.508.938 | 9.048.631 | 3.248.131 | 42.216.411 | 4.064.187 | 49.528.729 | 3.272.305 | 47.731.930 | 7.573.125 | 58.577.360 |
| | T. Privado | 15.056.597 | 2.373.192 | - | 17.429.789 | 19.383.660 | 15.219.984 | - | 34.603.644 | 34.440.257 | 17.593.176 | - | 52.033.433 |
| | T. Uso Privativo | 4.456.019 | 2.733.803 | 450.115 | 7.639.937 | 7.888.305 | 10.616.587 | 839.287 | 19.344.179 | 12.344.324 | 13.350.390 | 1.289.402 | 26.984.116 |
| | SOMA | 19.536.790 | 10.622.514 | 3.959.053 | 34.118.357 | 30.520.096 | 68.052.982 | 4.903.474 | 103.476.552 | 50.056.886 | 78.675.496 | 8.862.527 | 137.594.909 |
| CABO-TAGEM | Cais Público | 6.906 | 453.201 | 1.468.235 | 1.928.342 | 20.314 | 62.679 | 5.776.850 | 5.859.843 | 27.220 | 515.880 | 7.245.085 | 7.788.185 |
| | T. Privado | 2.750.671 | 2.500 | - | 2.753.171 | 2.498.751 | 21.857 | - | 2.520.608 | 5.249.422 | 24.357 | - | 5.273.779 |
| | T. Uso Privativo | 1.070.439 | 100 | 168.976 | 1.239.515 | 1.048.544 | 1.016 | 10.867 | 1.060.427 | 2.118.983 | 1.116 | 179.843 | 2.299.942 |
| | SOMA | 3.828.016 | 455.801 | 1.637.211 | 5.921.028 | 3.567.609 | 85.552 | 5.787.717 | 9.440.878 | 7.395.625 | 541.353 | 7.424.928 | 15.361.906 |
| TOTAL | Cais Público | 31.080 | 5.968.720 | 4.977.173 | 10.976.973 | 3.268.445 | 42.279.090 | 9.841.037 | 55.388.572 | 3.299.525 | 48.247.810 | 14.818.210 | 66.365.545 |
| | T. Privado | 17.807.268 | 2.375.692 | - | 20.182.960 | 21.882.411 | 15.241.841 | - | 37.124.252 | 39.689.679 | 17.617.533 | - | 57.307.212 |
| | T. Uso Privativo | 5.526.458 | 2.733.903 | 619.091 | 8.879.452 | 8.936.849 | 10.617.603 | 850.154 | 20.404.606 | 14.463.307 | 13.351.506 | 1.469.245 | 29.284.058 |
| | TOTAL | 23.364.806 | 11.078.315 | 5.596.264 | 40.039.385 | 34.087.705 | 68.138.534 | 10.691.191 | 112.917.430 | 57.452.511 | 79.216.849 | 16.287.455 | 152.956.815 |

| | | |
|-----------------|--|---------------------------------------|
| EM TONELADAS | COMPARATIVO DOS TOTAIS MOVIMENTADOS PORTO DE SANTOS | SPA - FL.05 ESTATÍSTICA - OUT / 24 |
|-----------------|--|---------------------------------------|

| Ano Mês | 2019 | 2020 | 2021 | 2022 | 2023 | Média 2019 / 2023 | 2024 | Diferenças | | | |
|------------|------|------|------|------|------|----------------------|------|--------------|---|-----------|---|
| | | | | | | | | 2024 - Média | % | 2024-2023 | % |

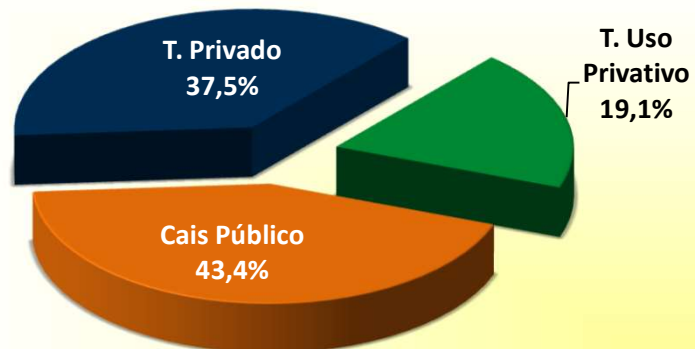
| | | | | | | | | | | | |
|-----------|------------|------------|------------|------------|------------|------------|------------|-----------|------|-----------|------|
| Janeiro | 9.053.996 | 8.313.047 | 9.192.069 | 10.699.576 | 10.195.677 | 9.490.873 | 11.914.645 | 2.423.772 | 25,5 | 1.718.968 | 16,9 |
| Fevereiro | 10.031.300 | 10.655.788 | 10.926.934 | 12.899.606 | 10.984.510 | 11.099.628 | 14.318.424 | 3.218.796 | 29,0 | 3.333.914 | 30,4 |
| Março | 11.363.045 | 12.796.138 | 15.165.555 | 15.160.123 | 15.319.774 | 13.960.927 | 16.079.705 | 2.118.778 | 15,2 | 759.931 | 5,0 |
| Abril | 10.565.304 | 13.486.383 | 13.759.247 | 13.792.617 | 13.733.416 | 13.067.393 | 14.689.385 | 1.621.992 | 12,4 | 955.969 | 7,0 |
| Mai | 10.993.710 | 13.059.420 | 14.082.551 | 14.237.208 | 15.104.899 | 13.495.558 | 15.843.344 | 2.347.786 | 17,4 | 738.445 | 4,9 |
| Junho | 11.576.036 | 12.364.397 | 13.251.003 | 14.143.688 | 15.606.483 | 13.388.321 | 16.331.117 | 2.942.796 | 22,0 | 724.634 | 4,6 |
| Julho | 12.744.535 | 13.562.345 | 12.627.251 | 14.583.712 | 15.334.778 | 13.770.524 | 16.396.238 | 2.625.714 | 19,1 | 1.061.460 | 6,9 |
| Agosto | 12.087.569 | 13.732.925 | 12.065.663 | 14.626.933 | 15.159.887 | 13.534.595 | 15.898.242 | 2.363.647 | 17,5 | 738.355 | 4,9 |
| Setembro | 11.569.319 | 12.171.362 | 11.851.299 | 13.620.475 | 16.211.511 | 13.084.793 | 15.961.404 | 2.876.611 | 22,0 | -250.107 | -1,5 |
| Outubro | 12.788.883 | 12.479.095 | 10.727.354 | 14.429.573 | 14.315.386 | 12.948.058 | 15.524.311 | 2.576.253 | 19,9 | 1.208.925 | 8,4 |
| Novembro | - | - | - | - | - | - | - | - | - | - | - |
| Dezembro | - | - | - | - | - | - | - | - | - | - | - |

| | | | | | | | | | | | |
|--------------|--------------------|--------------------|--------------------|--------------------|--------------------|--------------------|--------------------|-------------------|-------------|-------------------|------------|
| Total | 112.773.697 | 122.620.900 | 123.648.926 | 138.193.511 | 141.966.321 | 127.840.671 | 152.956.815 | 25.116.144 | 19,6 | 10.990.494 | 7,7 |
|--------------|--------------------|--------------------|--------------------|--------------------|--------------------|--------------------|--------------------|-------------------|-------------|-------------------|------------|

| | | | | | | | | | | | |
|--------------|------------|------------|------------|------------|------------|------------|------------|-----------|------|-----------|-----|
| Média Mensal | 11.277.370 | 12.262.090 | 12.364.893 | 13.819.351 | 14.196.632 | 12.784.067 | 15.295.682 | 2.511.614 | 19,6 | 1.099.049 | 7,7 |
|--------------|------------|------------|------------|------------|------------|------------|------------|-----------|------|-----------|-----|

Total Jan / Out 2024 = 152.956.815 toneladas

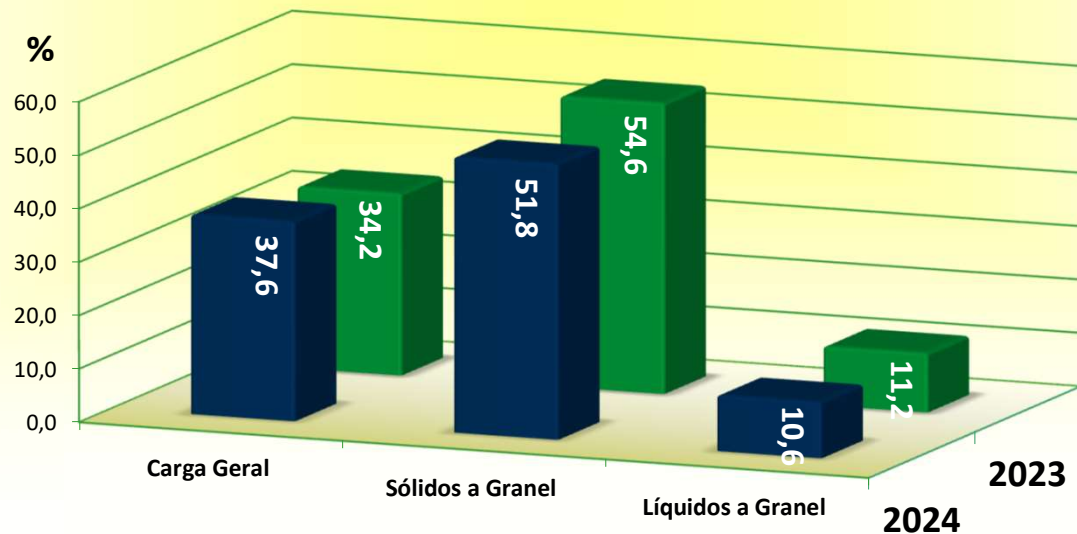
TIPO DE CAIS



SENTIDO DA CARGA



NATUREZA DA MERCADORIA



| | | |
|-----------------|--|---------------------------------------|
| EM TONELADAS | EVOLUÇÃO DA MOVIMENTAÇÃO MENSAL PORTO DE SANTOS | SPA - FL.07 ESTATÍSTICA - OUT / 24 |
|-----------------|--|---------------------------------------|

| MÊS | CARGA GERAL | | | SÓLIDOS A GRANEL | | | LÍQUIDOS A GRANEL | | | TOTAL | | |
|-----|-------------|-----------|------|------------------|-----------|------|-------------------|-----------|------|-------------|-----------|------|
| | Longo Curso | Cabotagem | Soma | Longo Curso | Cabotagem | Soma | Longo Curso | Cabotagem | Soma | Longo Curso | Cabotagem | Soma |

IMPORTAÇÃO

| | | | | | | | | | | | | |
|------------------|-------------------|------------------|-------------------|-------------------|----------------|-------------------|------------------|------------------|------------------|-------------------|------------------|-------------------|
| JANEIRO | 1.804.037 | 348.507 | 2.152.544 | 1.190.244 | 33.158 | 1.223.402 | 293.051 | 236.803 | 529.854 | 3.287.332 | 618.468 | 3.905.800 |
| FEVEREIRO | 1.641.259 | 318.449 | 1.959.708 | 1.043.596 | 64.445 | 1.108.041 | 290.703 | 169.280 | 459.983 | 2.975.558 | 552.174 | 3.527.732 |
| MARÇO | 2.027.645 | 375.640 | 2.403.285 | 653.465 | 41.597 | 695.062 | 387.163 | 215.379 | 602.542 | 3.068.273 | 632.616 | 3.700.889 |
| ABRIL | 1.883.596 | 362.844 | 2.246.440 | 603.995 | 52.760 | 656.755 | 412.914 | 162.828 | 575.742 | 2.900.505 | 578.432 | 3.478.937 |
| MAIO | 1.843.799 | 470.028 | 2.313.827 | 983.471 | 57.690 | 1.041.161 | 378.733 | 153.816 | 532.549 | 3.206.003 | 681.534 | 3.887.537 |
| JUNHO | 1.918.840 | 393.605 | 2.312.445 | 1.217.977 | 28.465 | 1.246.442 | 407.399 | 107.601 | 515.000 | 3.544.216 | 529.671 | 4.073.887 |
| JULHO | 2.127.164 | 448.064 | 2.575.228 | 1.129.409 | 36.151 | 1.165.560 | 528.876 | 136.274 | 665.150 | 3.785.449 | 620.489 | 4.405.938 |
| AGOSTO | 2.045.317 | 423.333 | 2.468.650 | 1.083.432 | 58.950 | 1.142.382 | 460.206 | 101.883 | 562.089 | 3.588.955 | 584.166 | 4.173.121 |
| SETEMBRO | 2.085.265 | 339.576 | 2.424.841 | 1.318.259 | 43.900 | 1.362.159 | 316.269 | 171.909 | 488.178 | 3.719.793 | 555.385 | 4.275.178 |
| OUTUBRO | 2.159.868 | 347.970 | 2.507.838 | 1.398.666 | 38.685 | 1.437.351 | 483.739 | 181.438 | 665.177 | 4.042.273 | 568.093 | 4.610.366 |
| NOVEMBRO | - | - | - | - | - | - | - | - | - | - | - | - |
| DEZEMBRO | - | - | - | - | - | - | - | - | - | - | - | - |
| T O T A L | 19.536.790 | 3.828.016 | 23.364.806 | 10.622.514 | 455.801 | 11.078.315 | 3.959.053 | 1.637.211 | 5.596.264 | 34.118.357 | 5.921.028 | 40.039.385 |

EXPORTAÇÃO

| | | | | | | | | | | | | |
|------------------|-------------------|------------------|-------------------|-------------------|---------------|-------------------|------------------|------------------|-------------------|--------------------|------------------|--------------------|
| JANEIRO | 2.712.152 | 312.895 | 3.025.047 | 3.769.430 | 2.151 | 3.771.581 | 540.219 | 671.998 | 1.212.217 | 7.021.801 | 987.044 | 8.008.845 |
| FEVEREIRO | 2.967.263 | 289.156 | 3.256.419 | 6.568.186 | 9.711 | 6.577.897 | 388.282 | 568.094 | 956.376 | 9.923.731 | 866.961 | 10.790.692 |
| MARÇO | 3.079.751 | 405.252 | 3.485.003 | 7.768.018 | 6.848 | 7.774.866 | 598.064 | 520.883 | 1.118.947 | 11.445.833 | 932.983 | 12.378.816 |
| ABRIL | 3.243.631 | 337.432 | 3.581.063 | 6.649.377 | 13.689 | 6.663.066 | 441.065 | 525.254 | 966.319 | 10.334.073 | 876.375 | 11.210.448 |
| MAIO | 2.978.090 | 400.854 | 3.378.944 | 7.519.144 | 4.166 | 7.523.310 | 474.226 | 579.327 | 1.053.553 | 10.971.460 | 984.347 | 11.955.807 |
| JUNHO | 2.770.334 | 402.545 | 3.172.879 | 8.040.524 | 13.739 | 8.054.263 | 451.934 | 578.154 | 1.030.088 | 11.262.792 | 994.438 | 12.257.230 |
| JULHO | 3.312.038 | 360.921 | 3.672.959 | 7.232.989 | 2.474 | 7.235.463 | 542.105 | 539.773 | 1.081.878 | 11.087.132 | 903.168 | 11.990.300 |
| AGOSTO | 2.838.139 | 407.219 | 3.245.358 | 7.410.381 | 9.817 | 7.420.198 | 494.966 | 564.599 | 1.059.565 | 10.743.486 | 981.635 | 11.725.121 |
| SETEMBRO | 3.343.198 | 334.362 | 3.677.560 | 6.945.220 | 16.958 | 6.962.178 | 488.125 | 558.363 | 1.046.488 | 10.776.543 | 909.683 | 11.686.226 |
| OUTUBRO | 3.275.500 | 316.973 | 3.592.473 | 6.149.713 | 5.999 | 6.155.712 | 484.488 | 681.272 | 1.165.760 | 9.909.701 | 1.004.244 | 10.913.945 |
| NOVEMBRO | - | - | - | - | - | - | - | - | - | - | - | - |
| DEZEMBRO | - | - | - | - | - | - | - | - | - | - | - | - |
| T O T A L | 30.520.096 | 3.567.609 | 34.087.705 | 68.052.982 | 85.552 | 68.138.534 | 4.903.474 | 5.787.717 | 10.691.191 | 103.476.552 | 9.440.878 | 112.917.430 |

| | | |
|-----------------|---|---------------------------------------|
| EM TONELADAS | EVOLUÇÃO DA MOVIMENTAÇÃO MENSAL PORTO ORGANIZADO | SPA - FL.08 ESTATÍSTICA - OUT / 24 |
|-----------------|---|---------------------------------------|

| MÊS | CARGA GERAL | | | SÓLIDOS A GRANEL | | | LÍQUIDOS A GRANEL | | | TOTAL | | |
|-----|-------------|-----------|------|------------------|-----------|------|-------------------|-----------|------|-------------|-----------|------|
| | Longo Curso | Cabotagem | Soma | Longo Curso | Cabotagem | Soma | Longo Curso | Cabotagem | Soma | Longo Curso | Cabotagem | Soma |

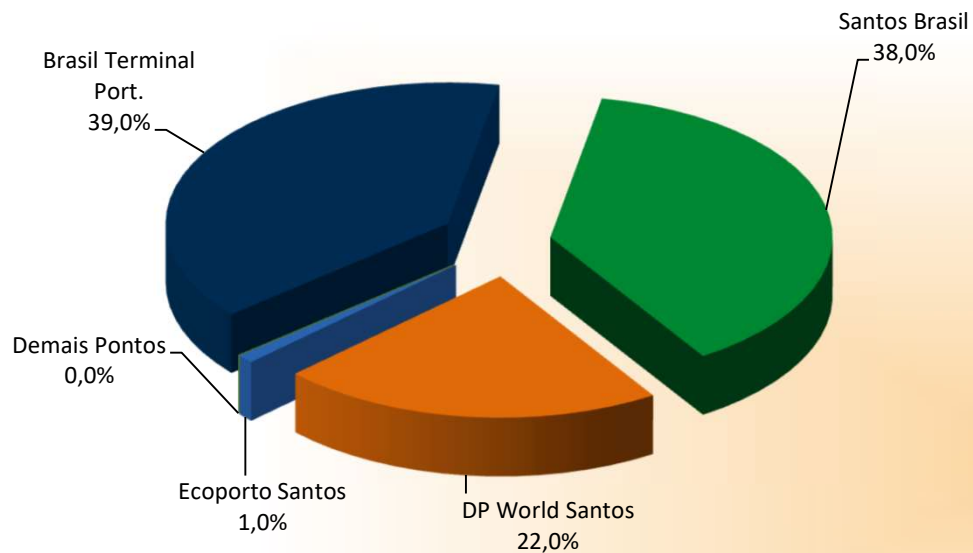
IMPORTAÇÃO

| | | | | | | | | | | | | |
|-----------|------------|-----------|------------|-----------|---------|-----------|-----------|-----------|-----------|------------|-----------|------------|
| JANEIRO | 1.356.449 | 254.934 | 1.611.383 | 839.578 | 33.158 | 872.736 | 255.387 | 236.803 | 492.190 | 2.451.414 | 524.895 | 2.976.309 |
| FEVEREIRO | 1.318.420 | 208.647 | 1.527.067 | 808.054 | 64.445 | 872.499 | 272.051 | 169.280 | 441.331 | 2.398.525 | 442.372 | 2.840.897 |
| MARÇO | 1.554.623 | 264.013 | 1.818.636 | 431.390 | 41.497 | 472.887 | 357.523 | 215.379 | 572.902 | 2.343.536 | 520.889 | 2.864.425 |
| ABRIL | 1.512.149 | 253.561 | 1.765.710 | 473.366 | 52.760 | 526.126 | 376.245 | 162.828 | 539.073 | 2.361.760 | 469.149 | 2.830.909 |
| MAIO | 1.418.298 | 285.152 | 1.703.450 | 782.677 | 57.690 | 840.367 | 359.928 | 153.816 | 513.744 | 2.560.903 | 496.658 | 3.057.561 |
| JUNHO | 1.454.353 | 317.050 | 1.771.403 | 846.327 | 28.465 | 874.792 | 392.398 | 107.601 | 499.999 | 2.693.078 | 453.116 | 3.146.194 |
| JULHO | 1.594.985 | 292.033 | 1.887.018 | 884.994 | 36.151 | 921.145 | 498.950 | 136.274 | 635.224 | 2.978.929 | 464.458 | 3.443.387 |
| AGOSTO | 1.607.191 | 327.884 | 1.935.075 | 849.206 | 58.950 | 908.156 | 425.366 | 101.883 | 527.249 | 2.881.763 | 488.717 | 3.370.480 |
| SETEMBRO | 1.578.108 | 267.456 | 1.845.564 | 988.509 | 43.900 | 1.032.409 | 281.460 | 171.909 | 453.369 | 2.848.077 | 483.265 | 3.331.342 |
| OUTUBRO | 1.686.195 | 286.847 | 1.973.042 | 984.610 | 38.685 | 1.023.295 | 451.735 | 181.438 | 633.173 | 3.122.540 | 506.970 | 3.629.510 |
| NOVEMBRO | - | - | - | - | - | - | - | - | - | - | - | - |
| DEZEMBRO | - | - | - | - | - | - | - | - | - | - | - | - |
| TOTAL | 15.080.771 | 2.757.577 | 17.838.348 | 7.888.711 | 455.701 | 8.344.412 | 3.671.043 | 1.637.211 | 5.308.254 | 26.640.525 | 4.850.489 | 31.491.014 |

EXPORTAÇÃO

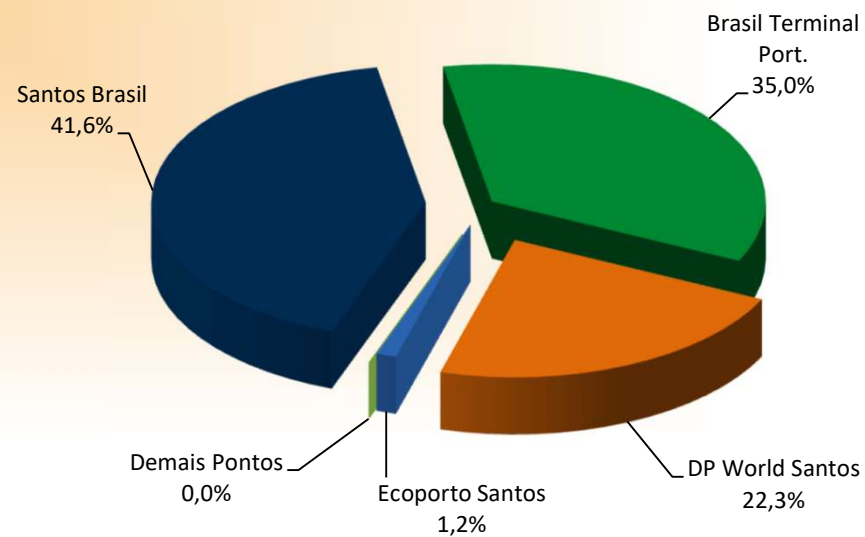
| | | | | | | | | | | | | |
|-----------|------------|-----------|------------|------------|--------|------------|-----------|-----------|------------|------------|-----------|------------|
| JANEIRO | 2.057.315 | 196.207 | 2.253.522 | 3.318.550 | 2.151 | 3.320.701 | 540.219 | 671.998 | 1.212.217 | 5.916.084 | 870.356 | 6.786.440 |
| FEVEREIRO | 2.262.906 | 174.261 | 2.437.167 | 5.848.056 | 9.711 | 5.857.767 | 388.282 | 568.094 | 956.376 | 8.499.244 | 752.066 | 9.251.310 |
| MARÇO | 2.266.134 | 274.142 | 2.540.276 | 6.538.831 | 6.848 | 6.545.679 | 598.064 | 520.883 | 1.118.947 | 9.403.029 | 801.873 | 10.204.902 |
| ABRIL | 2.351.927 | 226.640 | 2.578.567 | 5.993.313 | 13.689 | 6.007.002 | 441.065 | 525.254 | 966.319 | 8.786.305 | 765.583 | 9.551.888 |
| MAIO | 2.204.014 | 260.973 | 2.464.987 | 6.430.761 | 4.166 | 6.434.927 | 474.226 | 579.327 | 1.053.553 | 9.109.001 | 844.466 | 9.953.467 |
| JUNHO | 2.047.408 | 311.937 | 2.359.345 | 7.149.329 | 13.739 | 7.163.068 | 451.934 | 578.154 | 1.030.088 | 9.648.671 | 903.830 | 10.552.501 |
| JULHO | 2.470.961 | 267.308 | 2.738.269 | 6.265.331 | 2.474 | 6.267.805 | 542.105 | 539.773 | 1.081.878 | 9.278.397 | 809.555 | 10.087.952 |
| AGOSTO | 2.114.068 | 307.765 | 2.421.833 | 6.535.487 | 9.817 | 6.545.304 | 484.354 | 564.599 | 1.048.953 | 9.133.909 | 882.181 | 10.016.090 |
| SETEMBRO | 2.464.212 | 254.995 | 2.719.207 | 6.015.932 | 16.958 | 6.032.890 | 488.125 | 558.363 | 1.046.488 | 8.968.269 | 830.316 | 9.798.585 |
| OUTUBRO | 2.392.846 | 244.837 | 2.637.683 | 5.481.884 | 5.999 | 5.487.883 | 484.488 | 681.272 | 1.165.760 | 8.359.218 | 932.108 | 9.291.326 |
| NOVEMBRO | - | - | - | - | - | - | - | - | - | - | - | - |
| DEZEMBRO | - | - | - | - | - | - | - | - | - | - | - | - |
| TOTAL | 22.631.791 | 2.519.065 | 25.150.856 | 59.577.474 | 85.552 | 59.663.026 | 4.892.862 | 5.787.717 | 10.680.579 | 87.102.127 | 8.392.334 | 95.494.461 |

TOTAL DO ANO - 2023



ACUMULADO ATÉ O MÊS - 2024

2.687.284 unidades



EM UNIDADES
E TONELADAS

**MOVIMENTO MENSAL DE CONTÊINERES
PORTO DE SANTOS**

SPA - FL.10
ESTATÍSTICA - OUT / 24

TOTAL

| Local | Santos Brasil | | Ecoporto Santos | | DP World Santos | | Brasil Terminal | | Demais Pontos | | Total | | |
|-------|---------------|------|-----------------|------|-----------------|------|-----------------|------|---------------|------|-------|-----|------|
| | Quant | Peso | Quant | Peso | Quant | Peso | Quant | Peso | Quant | Peso | Quant | TEU | Peso |

LONGO CURSO

| | | | | | | | | | | | | | | |
|--------|------|--------|-----------|-------|--------|--------|---------|--------|-----------|---|---|---------|---------|-----------|
| Cheios | 20 | 19.654 | 415.771 | 1.374 | 34.160 | 9.969 | 213.043 | 22.750 | 560.091 | - | - | 53.747 | 53.747 | 1.223.065 |
| | 40 | 52.366 | 1.165.625 | 1.963 | 44.228 | 30.700 | 699.570 | 50.322 | 1.255.927 | - | - | 135.351 | 270.702 | 3.165.350 |
| | Soma | 72.020 | 1.581.396 | 3.337 | 78.388 | 40.669 | 912.613 | 73.072 | 1.816.018 | - | - | 189.098 | 324.449 | 4.388.415 |
| Vazios | 20 | 5.724 | 12.356 | 495 | 1.103 | 5.322 | 11.927 | 9.049 | 19.908 | - | - | 20.590 | 20.590 | 45.294 |
| | 40 | 18.112 | 71.729 | 375 | 1.600 | 11.113 | 44.340 | 15.407 | 58.547 | - | - | 45.007 | 90.014 | 176.216 |
| | Soma | 23.836 | 84.085 | 870 | 2.703 | 16.435 | 56.267 | 24.456 | 78.455 | - | - | 65.597 | 110.604 | 221.510 |
| Total | 20 | 25.378 | 428.127 | 1.869 | 35.263 | 15.291 | 224.970 | 31.799 | 579.999 | - | - | 74.337 | 74.337 | 1.268.359 |
| | 40 | 70.478 | 1.237.354 | 2.338 | 45.828 | 41.813 | 743.910 | 65.729 | 1.314.474 | - | - | 180.358 | 360.716 | 3.341.566 |
| | Soma | 95.856 | 1.665.481 | 4.207 | 81.091 | 57.104 | 968.880 | 97.528 | 1.894.473 | - | - | 254.695 | 435.053 | 4.609.925 |

CABOTAGEM

| | | | | | | | | | | | | | | |
|--------|------|--------|---------|---|---|-------|---------|-------|--------|---|---|--------|--------|---------|
| Cheios | 20 | 5.255 | 121.218 | - | - | 506 | 12.377 | 473 | 12.560 | - | - | 6.234 | 6.234 | 146.155 |
| | 40 | 15.410 | 356.297 | - | - | 4.922 | 112.455 | 646 | 16.790 | - | - | 20.978 | 41.956 | 485.542 |
| | Soma | 20.665 | 477.515 | - | - | 5.428 | 124.832 | 1.119 | 29.350 | - | - | 27.212 | 48.190 | 631.697 |
| Vazios | 20 | 1.618 | 3.530 | - | - | 168 | 379 | 102 | 224 | - | - | 1.888 | 1.888 | 4.133 |
| | 40 | 3.326 | 13.175 | - | - | 602 | 2.364 | 368 | 1.398 | - | - | 4.296 | 8.592 | 16.937 |
| | Soma | 4.944 | 16.705 | - | - | 770 | 2.743 | 470 | 1.622 | - | - | 6.184 | 10.480 | 21.070 |
| Total | 20 | 6.873 | 124.748 | - | - | 674 | 12.756 | 575 | 12.784 | - | - | 8.122 | 8.122 | 150.288 |
| | 40 | 18.736 | 369.472 | - | - | 5.524 | 114.819 | 1.014 | 18.188 | - | - | 25.274 | 50.548 | 502.479 |
| | Soma | 25.609 | 494.220 | - | - | 6.198 | 127.575 | 1.589 | 30.972 | - | - | 33.396 | 58.670 | 652.767 |

TOTAL

| | | | | | | | | | | | | | | |
|--------|------|---------|-----------|-------|--------|--------|-----------|--------|-----------|---|---|---------|---------|-----------|
| Cheios | 20 | 24.909 | 536.989 | 1.374 | 34.160 | 10.475 | 225.420 | 23.223 | 572.651 | - | - | 59.981 | 59.981 | 1.369.220 |
| | 40 | 67.776 | 1.521.922 | 1.963 | 44.228 | 35.622 | 812.025 | 50.968 | 1.272.717 | - | - | 156.329 | 312.658 | 3.650.892 |
| | Soma | 92.685 | 2.058.911 | 3.337 | 78.388 | 46.097 | 1.037.445 | 74.191 | 1.845.368 | - | - | 216.310 | 372.639 | 5.020.112 |
| Vazios | 20 | 7.342 | 15.886 | 495 | 1.103 | 5.490 | 12.306 | 9.151 | 20.132 | - | - | 22.478 | 22.478 | 49.427 |
| | 40 | 21.438 | 84.904 | 375 | 1.600 | 11.715 | 46.704 | 15.775 | 59.945 | - | - | 49.303 | 98.606 | 193.153 |
| | Soma | 28.780 | 100.790 | 870 | 2.703 | 17.205 | 59.010 | 24.926 | 80.077 | - | - | 71.781 | 121.084 | 242.580 |
| Total | 20 | 32.251 | 552.875 | 1.869 | 35.263 | 15.965 | 237.726 | 32.374 | 592.783 | - | - | 82.459 | 82.459 | 1.418.647 |
| | 40 | 89.214 | 1.606.826 | 2.338 | 45.828 | 47.337 | 858.729 | 66.743 | 1.332.662 | - | - | 205.632 | 411.264 | 3.844.045 |
| | Soma | 121.465 | 2.159.701 | 4.207 | 81.091 | 63.302 | 1.096.455 | 99.117 | 1.925.445 | - | - | 288.091 | 493.723 | 5.262.692 |

EM UNIDADES
E TONELADAS**MOVIMENTO MENSAL DE CONTÊINERES
PORTO DE SANTOS**SPA - FL.10-A
ESTATÍSTICA - OUT / 24**IMPORTAÇÃO**

| Local | Santos Brasil | | Ecoporto Santos | | DP World Santos | | Brasil Terminal | | Demais Pontos | | Total | | |
|-------|---------------|------|-----------------|------|-----------------|------|-----------------|------|---------------|------|-------|-----|------|
| | Quant | Peso | Quant | Peso | Quant | Peso | Quant | Peso | Quant | Peso | Quant | TEU | Peso |

LONGO CURSO

| | | | | | | | | | | | | | | |
|--------|------|--------|---------|-------|--------|--------|---------|--------|---------|---|---|---------|---------|-----------|
| Cheios | 20 | 10.090 | 197.775 | 335 | 7.261 | 4.755 | 92.727 | 7.327 | 166.163 | - | - | 22.507 | 22.507 | 463.926 |
| | 40 | 29.926 | 607.739 | 1.418 | 30.986 | 16.391 | 346.213 | 24.725 | 567.322 | - | - | 72.460 | 144.920 | 1.552.260 |
| | Soma | 40.016 | 805.514 | 1.753 | 38.247 | 21.146 | 438.940 | 32.052 | 733.485 | - | - | 94.967 | 167.427 | 2.016.186 |
| Vazios | 20 | 4.478 | 9.625 | 433 | 961 | 2.384 | 5.421 | 8.257 | 18.165 | - | - | 15.552 | 15.552 | 34.172 |
| | 40 | 9.470 | 37.925 | 301 | 1.193 | 4.143 | 16.813 | 7.496 | 28.485 | - | - | 21.410 | 42.820 | 84.416 |
| | Soma | 13.948 | 47.550 | 734 | 2.154 | 6.527 | 22.234 | 15.753 | 46.650 | - | - | 36.962 | 58.372 | 118.588 |
| Total | 20 | 14.568 | 207.400 | 768 | 8.222 | 7.139 | 98.148 | 15.584 | 184.328 | - | - | 38.059 | 38.059 | 498.098 |
| | 40 | 39.396 | 645.664 | 1.719 | 32.179 | 20.534 | 363.026 | 32.221 | 595.807 | - | - | 93.870 | 187.740 | 1.636.676 |
| | Soma | 53.964 | 853.064 | 2.487 | 40.401 | 27.673 | 461.174 | 47.805 | 780.135 | - | - | 131.929 | 225.799 | 2.134.774 |

CABOTAGEM

| | | | | | | | | | | | | | | |
|--------|------|--------|---------|---|---|-------|--------|-------|--------|---|---|--------|--------|---------|
| Cheios | 20 | 2.933 | 70.884 | - | - | 223 | 5.544 | 345 | 9.168 | - | - | 3.501 | 3.501 | 85.596 |
| | 40 | 7.653 | 186.123 | - | - | 2.168 | 47.443 | 286 | 8.005 | - | - | 10.107 | 20.214 | 241.571 |
| | Soma | 10.586 | 257.007 | - | - | 2.391 | 52.987 | 631 | 17.173 | - | - | 13.608 | 23.715 | 327.167 |
| Vazios | 20 | 439 | 979 | - | - | 46 | 104 | 102 | 224 | - | - | 587 | 587 | 1.307 |
| | 40 | 2.439 | 9.525 | - | - | 598 | 2.348 | 356 | 1.353 | - | - | 3.393 | 6.786 | 13.226 |
| | Soma | 2.878 | 10.504 | - | - | 644 | 2.452 | 458 | 1.577 | - | - | 3.980 | 7.373 | 14.533 |
| Total | 20 | 3.372 | 71.863 | - | - | 269 | 5.648 | 447 | 9.392 | - | - | 4.088 | 4.088 | 86.903 |
| | 40 | 10.092 | 195.648 | - | - | 2.766 | 49.791 | 642 | 9.358 | - | - | 13.500 | 27.000 | 254.797 |
| | Soma | 13.464 | 267.511 | - | - | 3.035 | 55.439 | 1.089 | 18.750 | - | - | 17.588 | 31.088 | 341.700 |

TOTAL

| | | | | | | | | | | | | | | |
|--------|------|--------|-----------|-------|--------|--------|---------|--------|---------|---|---|---------|---------|-----------|
| Cheios | 20 | 13.023 | 268.659 | 335 | 7.261 | 4.978 | 98.271 | 7.672 | 175.331 | - | - | 26.008 | 26.008 | 549.522 |
| | 40 | 37.579 | 793.862 | 1.418 | 30.986 | 18.559 | 393.656 | 25.011 | 575.327 | - | - | 82.567 | 165.134 | 1.793.831 |
| | Soma | 50.602 | 1.062.521 | 1.753 | 38.247 | 23.537 | 491.927 | 32.683 | 750.658 | - | - | 108.575 | 191.142 | 2.343.353 |
| Vazios | 20 | 4.917 | 10.604 | 433 | 961 | 2.430 | 5.525 | 8.359 | 18.389 | - | - | 16.139 | 16.139 | 35.479 |
| | 40 | 11.909 | 47.450 | 301 | 1.193 | 4.741 | 19.161 | 7.852 | 29.838 | - | - | 24.803 | 49.606 | 97.642 |
| | Soma | 16.826 | 58.054 | 734 | 2.154 | 7.171 | 24.686 | 16.211 | 48.227 | - | - | 40.942 | 65.745 | 133.121 |
| Total | 20 | 17.940 | 279.263 | 768 | 8.222 | 7.408 | 103.796 | 16.031 | 193.720 | - | - | 42.147 | 42.147 | 585.001 |
| | 40 | 49.488 | 841.312 | 1.719 | 32.179 | 23.300 | 412.817 | 32.863 | 605.165 | - | - | 107.370 | 214.740 | 1.891.473 |
| | Soma | 67.428 | 1.120.575 | 2.487 | 40.401 | 30.708 | 516.613 | 48.894 | 798.885 | - | - | 149.517 | 256.887 | 2.476.474 |

EM UNIDADES
E TONELADAS**MOVIMENTO MENSAL DE CONTÊINERES
PORTO DE SANTOS**SPA - FL.10-B
ESTATÍSTICA - OUT / 24**EXPORTAÇÃO**

| Local | Santos Brasil | | Ecoporto Santos | | DP World Santos | | Brasil Terminal | | Demais Pontos | | Total | | |
|-------|---------------|------|-----------------|------|-----------------|------|-----------------|------|---------------|------|-------|-----|------|
| | Quant | Peso | Quant | Peso | Quant | Peso | Quant | Peso | Quant | Peso | Quant | TEU | Peso |

LONGO CURSO

| | | | | | | | | | | | | | | |
|--------|------|--------|---------|-------|--------|--------|---------|--------|-----------|---|---|---------|---------|-----------|
| Cheios | 20 | 9.564 | 217.996 | 1.039 | 26.899 | 5.214 | 120.316 | 15.423 | 393.928 | - | - | 31.240 | 31.240 | 759.139 |
| | 40 | 22.440 | 557.886 | 545 | 13.242 | 14.309 | 353.357 | 25.597 | 688.605 | - | - | 62.891 | 125.782 | 1.613.090 |
| | Soma | 32.004 | 775.882 | 1.584 | 40.141 | 19.523 | 473.673 | 41.020 | 1.082.533 | - | - | 94.131 | 157.022 | 2.372.229 |
| Vazios | 20 | 1.246 | 2.731 | 62 | 142 | 2.938 | 6.506 | 792 | 1.743 | - | - | 5.038 | 5.038 | 11.122 |
| | 40 | 8.642 | 33.804 | 74 | 407 | 6.970 | 27.527 | 7.911 | 30.062 | - | - | 23.597 | 47.194 | 91.800 |
| | Soma | 9.888 | 36.535 | 136 | 549 | 9.908 | 34.033 | 8.703 | 31.805 | - | - | 28.635 | 52.232 | 102.922 |
| Total | 20 | 10.810 | 220.727 | 1.101 | 27.041 | 8.152 | 126.822 | 16.215 | 395.671 | - | - | 36.278 | 36.278 | 770.261 |
| | 40 | 31.082 | 591.690 | 619 | 13.649 | 21.279 | 380.884 | 33.508 | 718.667 | - | - | 86.488 | 172.976 | 1.704.890 |
| | Soma | 41.892 | 812.417 | 1.720 | 40.690 | 29.431 | 507.706 | 49.723 | 1.114.338 | - | - | 122.766 | 209.254 | 2.475.151 |

CABOTAGEM

| | | | | | | | | | | | | | | |
|--------|------|--------|---------|---|---|-------|--------|-----|--------|---|---|--------|--------|---------|
| Cheios | 20 | 2.322 | 50.334 | - | - | 283 | 6.833 | 128 | 3.392 | - | - | 2.733 | 2.733 | 60.559 |
| | 40 | 7.757 | 170.174 | - | - | 2.754 | 65.012 | 360 | 8.785 | - | - | 10.871 | 21.742 | 243.971 |
| | Soma | 10.079 | 220.508 | - | - | 3.037 | 71.845 | 488 | 12.177 | - | - | 13.604 | 24.475 | 304.530 |
| Vazios | 20 | 1.179 | 2.551 | - | - | 122 | 275 | - | - | - | - | 1.301 | 1.301 | 2.826 |
| | 40 | 887 | 3.650 | - | - | 4 | 16 | 12 | 45 | - | - | 903 | 1.806 | 3.711 |
| | Soma | 2.066 | 6.201 | - | - | 126 | 291 | 12 | 45 | - | - | 2.204 | 3.107 | 6.537 |
| Total | 20 | 3.501 | 52.885 | - | - | 405 | 7.108 | 128 | 3.392 | - | - | 4.034 | 4.034 | 63.385 |
| | 40 | 8.644 | 173.824 | - | - | 2.758 | 65.028 | 372 | 8.830 | - | - | 11.774 | 23.548 | 247.682 |
| | Soma | 12.145 | 226.709 | - | - | 3.163 | 72.136 | 500 | 12.222 | - | - | 15.808 | 27.582 | 311.067 |

TOTAL

| | | | | | | | | | | | | | | |
|--------|------|--------|-----------|-------|--------|--------|---------|--------|-----------|---|---|---------|---------|-----------|
| Cheios | 20 | 11.886 | 268.330 | 1.039 | 26.899 | 5.497 | 127.149 | 15.551 | 397.320 | - | - | 33.973 | 33.973 | 819.698 |
| | 40 | 30.197 | 728.060 | 545 | 13.242 | 17.063 | 418.369 | 25.957 | 697.390 | - | - | 73.762 | 147.524 | 1.857.061 |
| | Soma | 42.083 | 996.390 | 1.584 | 40.141 | 22.560 | 545.518 | 41.508 | 1.094.710 | - | - | 107.735 | 181.497 | 2.676.759 |
| Vazios | 20 | 2.425 | 5.282 | 62 | 142 | 3.060 | 6.781 | 792 | 1.743 | - | - | 6.339 | 6.339 | 13.948 |
| | 40 | 9.529 | 37.454 | 74 | 407 | 6.974 | 27.543 | 7.923 | 30.107 | - | - | 24.500 | 49.000 | 95.511 |
| | Soma | 11.954 | 42.736 | 136 | 549 | 10.034 | 34.324 | 8.715 | 31.850 | - | - | 30.839 | 55.339 | 109.459 |
| Total | 20 | 14.311 | 273.612 | 1.101 | 27.041 | 8.557 | 133.930 | 16.343 | 399.063 | - | - | 40.312 | 40.312 | 833.646 |
| | 40 | 39.726 | 765.514 | 619 | 13.649 | 24.037 | 445.912 | 33.880 | 727.497 | - | - | 98.262 | 196.524 | 1.952.572 |
| | Soma | 54.037 | 1.039.126 | 1.720 | 40.690 | 32.594 | 579.842 | 50.223 | 1.126.560 | - | - | 138.574 | 236.836 | 2.786.218 |

EM UNIDADES
E TONELADAS**MOVIMENTO ACUMULADO DE CONTÊINERES
PORTO DE SANTOS**SPA - FL.11
ESTATÍSTICA - OUT / 24**TOTAL**

| Local | Santos Brasil | | Ecoporto Santos | | DP World Santos | | Brasil Terminal | | Demais Pontos | | Total | | |
|-------|---------------|------|-----------------|------|-----------------|------|-----------------|------|---------------|------|-------|-----|------|
| | Quant | Peso | Quant | Peso | Quant | Peso | Quant | Peso | Quant | Peso | Quant | TEU | Peso |

LONGO CURSO

| | | | | | | | | | | | | | | |
|--------|------|---------|------------|--------|---------|---------|-----------|---------|------------|---|----|-----------|-----------|------------|
| Cheios | 20 | 193.504 | 4.088.916 | 9.784 | 244.195 | 115.613 | 2.590.591 | 236.122 | 5.774.230 | - | - | 555.023 | 555.023 | 12.697.932 |
| | 40 | 457.331 | 10.130.339 | 9.129 | 209.417 | 259.730 | 5.988.555 | 478.279 | 11.939.611 | 7 | 79 | 1.204.476 | 2.408.952 | 28.268.001 |
| | Soma | 650.835 | 14.219.255 | 18.913 | 453.612 | 375.343 | 8.579.146 | 714.401 | 17.713.841 | 7 | 79 | 1.759.499 | 2.963.975 | 40.965.933 |
| Vazios | 20 | 50.424 | 109.534 | 7.640 | 17.380 | 38.114 | 86.055 | 85.044 | 187.096 | - | - | 181.222 | 181.222 | 400.065 |
| | 40 | 140.334 | 558.544 | 5.132 | 21.138 | 100.760 | 413.031 | 129.770 | 493.126 | - | - | 375.996 | 751.992 | 1.485.839 |
| | Soma | 190.758 | 668.078 | 12.772 | 38.518 | 138.874 | 499.086 | 214.814 | 680.222 | - | - | 557.218 | 933.214 | 1.885.904 |
| Total | 20 | 243.928 | 4.198.450 | 17.424 | 261.575 | 153.727 | 2.676.646 | 321.166 | 5.961.326 | - | - | 736.245 | 736.245 | 13.097.997 |
| | 40 | 597.665 | 10.688.883 | 14.261 | 230.555 | 360.490 | 6.401.586 | 608.049 | 12.432.737 | 7 | 79 | 1.580.472 | 3.160.944 | 29.753.840 |
| | Soma | 841.593 | 14.887.333 | 31.685 | 492.130 | 514.217 | 9.078.232 | 929.215 | 18.394.063 | 7 | 79 | 2.316.717 | 3.897.189 | 42.851.837 |

CABOTAGEM

| | | | | | | | | | | | | | | |
|--------|------|---------|-----------|---|---|--------|-----------|--------|---------|---|---|---------|---------|-----------|
| Cheios | 20 | 50.173 | 1.155.641 | - | - | 8.069 | 195.548 | 3.268 | 85.885 | - | - | 61.510 | 61.510 | 1.437.074 |
| | 40 | 160.253 | 3.649.647 | - | - | 61.924 | 1.395.126 | 5.045 | 130.448 | - | - | 227.222 | 454.444 | 5.175.221 |
| | Soma | 210.426 | 4.805.288 | - | - | 69.993 | 1.590.674 | 8.313 | 216.333 | - | - | 288.732 | 515.954 | 6.612.295 |
| Vazios | 20 | 25.053 | 54.493 | - | - | 3.871 | 8.760 | 381 | 837 | - | - | 29.305 | 29.305 | 64.090 |
| | 40 | 40.699 | 161.926 | - | - | 10.060 | 41.159 | 1.771 | 6.730 | - | - | 52.530 | 105.060 | 209.815 |
| | Soma | 65.752 | 216.419 | - | - | 13.931 | 49.919 | 2.152 | 7.567 | - | - | 81.835 | 134.365 | 273.905 |
| Total | 20 | 75.226 | 1.210.134 | - | - | 11.940 | 204.308 | 3.649 | 86.722 | - | - | 90.815 | 90.815 | 1.501.164 |
| | 40 | 200.952 | 3.811.573 | - | - | 71.984 | 1.436.285 | 6.816 | 137.178 | - | - | 279.752 | 559.504 | 5.385.036 |
| | Soma | 276.178 | 5.021.707 | - | - | 83.924 | 1.640.593 | 10.465 | 223.900 | - | - | 370.567 | 650.319 | 6.886.200 |

TOTAL

| | | | | | | | | | | | | | | |
|--------|------|-----------|------------|--------|---------|---------|------------|---------|------------|---|----|-----------|-----------|------------|
| Cheios | 20 | 243.677 | 5.244.557 | 9.784 | 244.195 | 123.682 | 2.786.139 | 239.390 | 5.860.115 | - | - | 616.533 | 616.533 | 14.135.006 |
| | 40 | 617.584 | 13.779.986 | 9.129 | 209.417 | 321.654 | 7.383.681 | 483.324 | 12.070.059 | 7 | 79 | 1.431.698 | 2.863.396 | 33.443.222 |
| | Soma | 861.261 | 19.024.543 | 18.913 | 453.612 | 445.336 | 10.169.820 | 722.714 | 17.930.174 | 7 | 79 | 2.048.231 | 3.479.929 | 47.578.228 |
| Vazios | 20 | 75.477 | 164.027 | 7.640 | 17.380 | 41.985 | 94.815 | 85.425 | 187.933 | - | - | 210.527 | 210.527 | 464.155 |
| | 40 | 181.033 | 720.470 | 5.132 | 21.138 | 110.820 | 454.190 | 131.541 | 499.856 | - | - | 428.526 | 857.052 | 1.695.654 |
| | Soma | 256.510 | 884.497 | 12.772 | 38.518 | 152.805 | 549.005 | 216.966 | 687.789 | - | - | 639.053 | 1.067.579 | 2.159.809 |
| Total | 20 | 319.154 | 5.408.584 | 17.424 | 261.575 | 165.667 | 2.880.954 | 324.815 | 6.048.048 | - | - | 827.060 | 827.060 | 14.599.161 |
| | 40 | 798.617 | 14.500.456 | 14.261 | 230.555 | 432.474 | 7.837.871 | 614.865 | 12.569.915 | 7 | 79 | 1.860.224 | 3.720.448 | 35.138.876 |
| | Soma | 1.117.771 | 19.909.040 | 31.685 | 492.130 | 598.141 | 10.718.825 | 939.680 | 18.617.963 | 7 | 79 | 2.687.284 | 4.547.508 | 49.738.037 |

EM UNIDADES
E TONELADAS**MOVIMENTO ACUMULADO DE CONTÊINERES
PORTO DE SANTOS**SPA - FL.11-A
ESTATÍSTICA - OUT / 24**IMPORTAÇÃO**

| Local | Santos Brasil | | Ecoporto Santos | | DP World Santos | | Brasil Terminal | | Demais Pontos | | Total | | |
|-------|---------------|------|-----------------|------|-----------------|------|-----------------|------|---------------|------|-------|-----|------|
| | Quant | Peso | Quant | Peso | Quant | Peso | Quant | Peso | Quant | Peso | Quant | TEU | Peso |

LONGO CURSO

| | | | | | | | | | | | | | | |
|--------|------|---------|-----------|--------|---------|---------|-----------|---------|-----------|---|----|-----------|-----------|------------|
| Cheios | 20 | 94.178 | 1.827.189 | 3.368 | 71.825 | 53.779 | 1.105.891 | 72.713 | 1.640.993 | - | - | 224.038 | 224.038 | 4.645.898 |
| | 40 | 260.654 | 5.240.301 | 6.885 | 148.936 | 133.304 | 2.812.512 | 226.094 | 5.208.308 | 7 | 79 | 626.944 | 1.253.888 | 13.410.136 |
| | Soma | 354.832 | 7.067.490 | 10.253 | 220.761 | 187.083 | 3.918.403 | 298.807 | 6.849.301 | 7 | 79 | 850.982 | 1.477.926 | 18.056.034 |
| Vazios | 20 | 37.413 | 81.155 | 6.566 | 14.915 | 26.143 | 59.439 | 77.261 | 169.974 | - | - | 147.383 | 147.383 | 325.483 |
| | 40 | 69.953 | 281.447 | 3.195 | 13.480 | 41.843 | 175.780 | 57.763 | 219.496 | - | - | 172.754 | 345.508 | 690.203 |
| | Soma | 107.366 | 362.602 | 9.761 | 28.395 | 67.986 | 235.219 | 135.024 | 389.470 | - | - | 320.137 | 492.891 | 1.015.686 |
| Total | 20 | 131.591 | 1.908.344 | 9.934 | 86.740 | 79.922 | 1.165.330 | 149.974 | 1.810.967 | - | - | 371.421 | 371.421 | 4.971.381 |
| | 40 | 330.607 | 5.521.748 | 10.080 | 162.416 | 175.147 | 2.988.292 | 283.857 | 5.427.804 | 7 | 79 | 799.698 | 1.599.396 | 14.100.339 |
| | Soma | 462.198 | 7.430.092 | 20.014 | 249.156 | 255.069 | 4.153.622 | 433.831 | 7.238.771 | 7 | 79 | 1.171.119 | 1.970.817 | 19.071.720 |

CABOTAGEM

| | | | | | | | | | | | | | | |
|--------|------|---------|-----------|---|---|--------|---------|-------|--------|---|---|---------|---------|-----------|
| Cheios | 20 | 25.136 | 600.437 | - | - | 3.452 | 79.479 | 1.326 | 33.595 | - | - | 29.914 | 29.914 | 713.511 |
| | 40 | 79.769 | 1.912.301 | - | - | 25.658 | 536.798 | 2.130 | 57.730 | - | - | 107.557 | 215.114 | 2.506.829 |
| | Soma | 104.905 | 2.512.738 | - | - | 29.110 | 616.277 | 3.456 | 91.325 | - | - | 137.471 | 245.028 | 3.220.340 |
| Vazios | 20 | 15.176 | 33.051 | - | - | 3.246 | 7.341 | 380 | 834 | - | - | 18.802 | 18.802 | 41.226 |
| | 40 | 27.080 | 106.720 | - | - | 9.809 | 40.190 | 1.566 | 5.951 | - | - | 38.455 | 76.910 | 152.861 |
| | Soma | 42.256 | 139.771 | - | - | 13.055 | 47.531 | 1.946 | 6.785 | - | - | 57.257 | 95.712 | 194.087 |
| Total | 20 | 40.312 | 633.488 | - | - | 6.698 | 86.820 | 1.706 | 34.429 | - | - | 48.716 | 48.716 | 754.737 |
| | 40 | 106.849 | 2.019.021 | - | - | 35.467 | 576.988 | 3.696 | 63.681 | - | - | 146.012 | 292.024 | 2.659.690 |
| | Soma | 147.161 | 2.652.509 | - | - | 42.165 | 663.808 | 5.402 | 98.110 | - | - | 194.728 | 340.740 | 3.414.427 |

TOTAL

| | | | | | | | | | | | | | | |
|--------|------|---------|------------|--------|---------|---------|-----------|---------|-----------|---|----|-----------|-----------|------------|
| Cheios | 20 | 119.314 | 2.427.626 | 3.368 | 71.825 | 57.231 | 1.185.370 | 74.039 | 1.674.588 | - | - | 253.952 | 253.952 | 5.359.409 |
| | 40 | 340.423 | 7.152.602 | 6.885 | 148.936 | 158.962 | 3.349.310 | 228.224 | 5.266.038 | 7 | 79 | 734.501 | 1.469.002 | 15.916.965 |
| | Soma | 459.737 | 9.580.228 | 10.253 | 220.761 | 216.193 | 4.534.680 | 302.263 | 6.940.626 | 7 | 79 | 988.453 | 1.722.954 | 21.276.374 |
| Vazios | 20 | 52.589 | 114.206 | 6.566 | 14.915 | 29.389 | 66.780 | 77.641 | 170.808 | - | - | 166.185 | 166.185 | 366.709 |
| | 40 | 97.033 | 388.167 | 3.195 | 13.480 | 51.652 | 215.970 | 59.329 | 225.447 | - | - | 211.209 | 422.418 | 843.064 |
| | Soma | 149.622 | 502.373 | 9.761 | 28.395 | 81.041 | 282.750 | 136.970 | 396.255 | - | - | 377.394 | 588.603 | 1.209.773 |
| Total | 20 | 171.903 | 2.541.832 | 9.934 | 86.740 | 86.620 | 1.252.150 | 151.680 | 1.845.396 | - | - | 420.137 | 420.137 | 5.726.118 |
| | 40 | 437.456 | 7.540.769 | 10.080 | 162.416 | 210.614 | 3.565.280 | 287.553 | 5.491.485 | 7 | 79 | 945.710 | 1.891.420 | 16.760.029 |
| | Soma | 609.359 | 10.082.601 | 20.014 | 249.156 | 297.234 | 4.817.430 | 439.233 | 7.336.881 | 7 | 79 | 1.365.847 | 2.311.557 | 22.486.147 |

EM UNIDADES
E TONELADAS**MOVIMENTO ACUMULADO DE CONTÊINERES
PORTO DE SANTOS**SPA - FL.11-B
ESTATÍSTICA - OUT / 24**EXPORTAÇÃO**

| Local | Santos Brasil | | Ecoporto Santos | | DP World Santos | | Brasil Terminal | | Demais Pontos | | Total | | |
|-------|---------------|------|-----------------|------|-----------------|------|-----------------|------|---------------|------|-------|-----|------|
| | Quant | Peso | Quant | Peso | Quant | Peso | Quant | Peso | Quant | Peso | Quant | TEU | Peso |

LONGO CURSO

| | | | | | | | | | | | | | | |
|--------|------|---------|-----------|--------|---------|---------|-----------|---------|------------|---|---|-----------|-----------|------------|
| Cheios | 20 | 99.326 | 2.261.727 | 6.416 | 172.370 | 61.834 | 1.484.700 | 163.409 | 4.133.237 | - | - | 330.985 | 330.985 | 8.052.034 |
| | 40 | 196.677 | 4.890.038 | 2.244 | 60.481 | 126.426 | 3.176.043 | 252.185 | 6.731.303 | - | - | 577.532 | 1.155.064 | 14.857.865 |
| | Soma | 296.003 | 7.151.765 | 8.660 | 232.851 | 188.260 | 4.660.743 | 415.594 | 10.864.540 | - | - | 908.517 | 1.486.049 | 22.909.899 |
| Vazios | 20 | 13.011 | 28.379 | 1.074 | 2.465 | 11.971 | 26.616 | 7.783 | 17.122 | - | - | 33.839 | 33.839 | 74.582 |
| | 40 | 70.381 | 277.097 | 1.937 | 7.658 | 58.917 | 237.251 | 72.007 | 273.630 | - | - | 203.242 | 406.484 | 795.636 |
| | Soma | 83.392 | 305.476 | 3.011 | 10.123 | 70.888 | 263.867 | 79.790 | 290.752 | - | - | 237.081 | 440.323 | 870.218 |
| Total | 20 | 112.337 | 2.290.106 | 7.490 | 174.835 | 73.805 | 1.511.316 | 171.192 | 4.150.359 | - | - | 364.824 | 364.824 | 8.126.616 |
| | 40 | 267.058 | 5.167.135 | 4.181 | 68.139 | 185.343 | 3.413.294 | 324.192 | 7.004.933 | - | - | 780.774 | 1.561.548 | 15.653.501 |
| | Soma | 379.395 | 7.457.241 | 11.671 | 242.974 | 259.148 | 4.924.610 | 495.384 | 11.155.292 | - | - | 1.145.598 | 1.926.372 | 23.780.117 |

CABOTAGEM

| | | | | | | | | | | | | | | |
|--------|------|---------|-----------|---|---|--------|---------|-------|---------|---|---|---------|---------|-----------|
| Cheios | 20 | 25.037 | 555.204 | - | - | 4.617 | 116.069 | 1.942 | 52.290 | - | - | 31.596 | 31.596 | 723.563 |
| | 40 | 80.484 | 1.737.346 | - | - | 36.266 | 858.328 | 2.915 | 72.718 | - | - | 119.665 | 239.330 | 2.668.392 |
| | Soma | 105.521 | 2.292.550 | - | - | 40.883 | 974.397 | 4.857 | 125.008 | - | - | 151.261 | 270.926 | 3.391.955 |
| Vazios | 20 | 9.877 | 21.442 | - | - | 625 | 1.419 | 1 | 3 | - | - | 10.503 | 10.503 | 22.864 |
| | 40 | 13.619 | 55.206 | - | - | 251 | 969 | 205 | 779 | - | - | 14.075 | 28.150 | 56.954 |
| | Soma | 23.496 | 76.648 | - | - | 876 | 2.388 | 206 | 782 | - | - | 24.578 | 38.653 | 79.818 |
| Total | 20 | 34.914 | 576.646 | - | - | 5.242 | 117.488 | 1.943 | 52.293 | - | - | 42.099 | 42.099 | 746.427 |
| | 40 | 94.103 | 1.792.552 | - | - | 36.517 | 859.297 | 3.120 | 73.497 | - | - | 133.740 | 267.480 | 2.725.346 |
| | Soma | 129.017 | 2.369.198 | - | - | 41.759 | 976.785 | 5.063 | 125.790 | - | - | 175.839 | 309.579 | 3.471.773 |

TOTAL

| | | | | | | | | | | | | | | |
|--------|------|---------|-----------|--------|---------|---------|-----------|---------|------------|---|---|-----------|-----------|------------|
| Cheios | 20 | 124.363 | 2.816.931 | 6.416 | 172.370 | 66.451 | 1.600.769 | 165.351 | 4.185.527 | - | - | 362.581 | 362.581 | 8.775.597 |
| | 40 | 277.161 | 6.627.384 | 2.244 | 60.481 | 162.692 | 4.034.371 | 255.100 | 6.804.021 | - | - | 697.197 | 1.394.394 | 17.526.257 |
| | Soma | 401.524 | 9.444.315 | 8.660 | 232.851 | 229.143 | 5.635.140 | 420.451 | 10.989.548 | - | - | 1.059.778 | 1.756.975 | 26.301.854 |
| Vazios | 20 | 22.888 | 49.821 | 1.074 | 2.465 | 12.596 | 28.035 | 7.784 | 17.125 | - | - | 44.342 | 44.342 | 97.446 |
| | 40 | 84.000 | 332.303 | 1.937 | 7.658 | 59.168 | 238.220 | 72.212 | 274.409 | - | - | 217.317 | 434.634 | 852.590 |
| | Soma | 106.888 | 382.124 | 3.011 | 10.123 | 71.764 | 266.255 | 79.996 | 291.534 | - | - | 261.659 | 478.976 | 950.036 |
| Total | 20 | 147.251 | 2.866.752 | 7.490 | 174.835 | 79.047 | 1.628.804 | 173.135 | 4.202.652 | - | - | 406.923 | 406.923 | 8.873.043 |
| | 40 | 361.161 | 6.959.687 | 4.181 | 68.139 | 221.860 | 4.272.591 | 327.312 | 7.078.430 | - | - | 914.514 | 1.829.028 | 18.378.847 |
| | Soma | 508.412 | 9.826.439 | 11.671 | 242.974 | 300.907 | 5.901.395 | 500.447 | 11.281.082 | - | - | 1.321.437 | 2.235.951 | 27.251.890 |

EM UNIDADES
E TONELADAS

**REEMBARQUE DE CONTÊINERES - NO MÊS
PORTO DE SANTOS**

SPA - FL.12
ESTATÍSTICA - OUT / 24

| Local | IMPORTAÇÃO | | | | | | EXPORTAÇÃO | | | | | | TOTAL | | | | | |
|-------|------------|------|---------|------|-------|------|------------|------|---------|------|-------|------|------------|------|---------|------|-------|-----|
| | Transbordo | | Remoção | | Soma | | Transbordo | | Remoção | | Soma | | Transbordo | | Remoção | | Soma | |
| | Quant | Peso | Quant | Peso | Quant | Peso | Quant | Peso | Quant | Peso | Quant | Peso | Quant | Peso | Quant | Peso | Quant | TEU |

LONGO CURSO

| | | | | | | | | | | | | | | | | | | | | |
|--------|-------------|--------|---------|--------|---------|--------|---------|--------|---------|--------|---------|--------|---------|--------|---------|--------|---------|--------|---------|-----------|
| Cheios | 20 | 3.035 | 65.453 | 677 | 13.013 | 3.712 | 78.466 | 3.585 | 81.277 | 677 | 13.013 | 4.262 | 94.290 | 6.620 | 146.730 | 1.354 | 26.026 | 7.974 | 7.974 | 172.756 |
| | 40 | 8.789 | 199.762 | 8.806 | 180.331 | 17.595 | 380.093 | 8.349 | 209.415 | 8.791 | 179.872 | 17.140 | 389.287 | 17.138 | 409.177 | 17.597 | 360.203 | 34.735 | 69.470 | 769.380 |
| | Soma | 11.824 | 265.215 | 9.483 | 193.344 | 21.307 | 458.559 | 11.934 | 290.692 | 9.468 | 192.885 | 21.402 | 483.577 | 23.758 | 555.907 | 18.951 | 386.229 | 42.709 | 77.444 | 942.136 |
| Vazios | 20 | 805 | 1.760 | 1.109 | 2.475 | 1.914 | 4.235 | 672 | 1.543 | 1.109 | 2.475 | 1.781 | 4.018 | 1.477 | 3.303 | 2.218 | 4.950 | 3.695 | 3.695 | 8.253 |
| | 40 | 3.567 | 14.205 | 7.895 | 30.985 | 11.462 | 45.190 | 2.957 | 11.545 | 7.895 | 30.985 | 10.852 | 42.530 | 6.524 | 25.750 | 15.790 | 61.970 | 22.314 | 44.628 | 87.720 |
| | Soma | 4.372 | 15.965 | 9.004 | 33.460 | 13.376 | 49.425 | 3.629 | 13.088 | 9.004 | 33.460 | 12.633 | 46.548 | 8.001 | 29.053 | 18.008 | 66.920 | 26.009 | 48.323 | 95.973 |
| Total | 20 | 3.840 | 67.213 | 1.786 | 15.488 | 5.626 | 82.701 | 4.257 | 82.820 | 1.786 | 15.488 | 6.043 | 98.308 | 8.097 | 150.033 | 3.572 | 30.976 | 11.669 | 11.669 | 181.009 |
| | 40 | 12.356 | 213.967 | 16.701 | 211.316 | 29.057 | 425.283 | 11.306 | 220.960 | 16.686 | 210.857 | 27.992 | 431.817 | 23.662 | 434.927 | 33.387 | 422.173 | 57.049 | 114.098 | 857.100 |
| | Soma | 16.196 | 281.180 | 18.487 | 226.804 | 34.683 | 507.984 | 15.563 | 303.780 | 18.472 | 226.345 | 34.035 | 530.125 | 31.759 | 584.960 | 36.959 | 453.149 | 68.718 | 125.767 | 1.038.109 |

CABOTAGEM

| | | | | | | | | | | | | | | | | | | | | |
|--------|-------------|-------|---------|-----|-------|-------|---------|-------|---------|-----|-------|-------|---------|--------|---------|--------|--------|--------|--------|---------|
| Cheios | 20 | 2.079 | 50.223 | 157 | 3.898 | 2.236 | 54.121 | 2.043 | 43.788 | 157 | 3.898 | 2.200 | 47.686 | 4.122 | 94.011 | 314 | 7.796 | 4.436 | 4.436 | 101.807 |
| | 40 | 4.017 | 108.256 | 217 | 5.584 | 4.234 | 113.840 | 5.221 | 112.611 | 217 | 5.573 | 5.438 | 118.184 | 9.238 | 220.867 | 434 | 11.157 | 9.672 | 19.344 | 232.024 |
| | Soma | 6.096 | 158.479 | 374 | 9.482 | 6.470 | 167.961 | 7.264 | 156.399 | 374 | 9.471 | 7.638 | 165.870 | 13.360 | 314.878 | 748 | 18.953 | 14.108 | 23.780 | 333.831 |
| Vazios | 20 | 245 | 535 | 11 | 23 | 256 | 558 | 352 | 773 | 11 | 23 | 363 | 796 | 597 | 1.308 | 22 | 46 | 619 | 619 | 1.354 |
| | 40 | 1.424 | 5.540 | 4 | 15 | 1.428 | 5.555 | 806 | 3.324 | 4 | 15 | 810 | 3.339 | 2.230 | 8.864 | 8 | 30 | 2.238 | 4.476 | 8.894 |
| | Soma | 1.669 | 6.075 | 15 | 38 | 1.684 | 6.113 | 1.158 | 4.097 | 15 | 38 | 1.173 | 4.135 | 2.827 | 10.172 | 23.590 | 76 | 2.857 | 5.095 | 10.248 |
| Total | 20 | 2.324 | 50.758 | 168 | 3.921 | 2.492 | 54.679 | 2.395 | 44.561 | 168 | 3.921 | 2.563 | 48.482 | 4.719 | 95.319 | 336 | 7.842 | 5.055 | 5.055 | 103.161 |
| | 40 | 5.441 | 113.796 | 221 | 5.599 | 5.662 | 119.395 | 6.027 | 115.935 | 221 | 5.588 | 6.248 | 121.523 | 11.468 | 229.731 | 442 | 11.187 | 11.910 | 23.820 | 240.918 |
| | Soma | 7.765 | 164.554 | 389 | 9.520 | 8.154 | 174.074 | 8.422 | 160.496 | 389 | 9.509 | 8.811 | 170.005 | 16.187 | 325.050 | 778 | 19.029 | 16.965 | 28.875 | 344.079 |

TOTAL

| | | | | | | | | | | | | | | | | | | | | |
|--------|-------------|--------|---------|--------|---------|--------|---------|--------|---------|--------|---------|--------|---------|--------|---------|--------|---------|--------|---------|-----------|
| Cheios | 20 | 5.114 | 115.676 | 834 | 16.911 | 5.948 | 132.587 | 5.628 | 125.065 | 834 | 16.911 | 6.462 | 141.976 | 10.742 | 240.741 | 1.668 | 33.822 | 12.410 | 12.410 | 274.563 |
| | 40 | 12.806 | 308.018 | 9.023 | 185.915 | 21.829 | 493.933 | 13.570 | 322.026 | 9.008 | 185.445 | 22.578 | 507.471 | 26.376 | 630.044 | 18.031 | 371.360 | 44.407 | 88.814 | 1.001.404 |
| | Soma | 17.920 | 423.694 | 9.857 | 202.826 | 27.777 | 626.520 | 19.198 | 447.091 | 9.842 | 202.356 | 29.040 | 649.447 | 37.118 | 870.785 | 19.208 | 405.182 | 56.817 | 101.224 | 1.275.967 |
| Vazios | 20 | 1.050 | 2.295 | 1.120 | 2.498 | 2.170 | 4.793 | 1.024 | 2.316 | 1.120 | 2.498 | 2.144 | 4.814 | 2.074 | 4.611 | 2.240 | 4.996 | 4.314 | 4.314 | 9.607 |
| | 40 | 4.991 | 19.745 | 7.899 | 31.000 | 12.890 | 50.745 | 3.763 | 14.869 | 7.899 | 31.000 | 11.662 | 45.869 | 8.754 | 34.614 | 15.798 | 62.000 | 24.552 | 49.104 | 96.614 |
| | Soma | 6.041 | 22.040 | 9.019 | 33.498 | 15.060 | 55.538 | 4.787 | 17.185 | 9.019 | 33.498 | 13.806 | 50.683 | 10.828 | 39.225 | 41.598 | 66.996 | 28.866 | 53.418 | 106.221 |
| Total | 20 | 6.164 | 117.971 | 1.954 | 19.409 | 8.118 | 137.380 | 6.652 | 127.381 | 1.954 | 19.409 | 8.606 | 146.790 | 12.816 | 245.352 | 3.908 | 38.818 | 16.724 | 16.724 | 284.170 |
| | 40 | 17.797 | 327.763 | 16.922 | 216.915 | 34.719 | 544.678 | 17.333 | 336.895 | 16.907 | 216.445 | 34.240 | 553.340 | 35.130 | 664.658 | 33.829 | 433.360 | 68.959 | 137.918 | 1.098.018 |
| | Soma | 23.961 | 445.734 | 18.876 | 236.324 | 42.837 | 682.058 | 23.985 | 464.276 | 18.861 | 235.854 | 42.846 | 700.130 | 47.946 | 910.010 | 37.737 | 472.178 | 85.683 | 154.642 | 1.382.188 |

| | | | | | | | | | | | | | | | | | | | |
|----------------------------|--|--|--|--|--|--|--|--|--|--|--|--|--|--|--|--|---------------------------------------|--|--|
| EM UNIDADES E TONELADAS | REEMBARQUE DE CONTÊINERES - ACUMULADO PORTO DE SANTOS | | | | | | | | | | | | | | | | SPA - FL.13 ESTATÍSTICA - OUT / 24 | | |
|----------------------------|--|--|--|--|--|--|--|--|--|--|--|--|--|--|--|--|---------------------------------------|--|--|

| Local | IMPORTAÇÃO | | | | | | EXPORTAÇÃO | | | | | | TOTAL | | | | | | | |
|--------------------|------------|---------|-----------|---------|-----------|---------|------------|---------|-----------|---------|-----------|---------|------------|---------|------------|---------|-----------|---------|-----------|------------|
| | Transbordo | | Remoção | | Soma | | Transbordo | | Remoção | | Soma | | Transbordo | | Remoção | | Soma | | | |
| | Quant | Peso | Quant | Peso | Quant | Peso | Quant | Peso | Quant | Peso | Quant | Peso | Quant | Peso | Quant | Peso | Quant | TEU | Peso | |
| LONGO CURSO | | | | | | | | | | | | | | | | | | | | |
| Cheios | 20 | 41.326 | 904.742 | 7.795 | 156.261 | 49.121 | 1.061.003 | 39.943 | 905.474 | 7.795 | 156.226 | 47.738 | 1.061.700 | 81.269 | 1.810.216 | 15.590 | 312.487 | 96.859 | 96.859 | 2.122.703 |
| | 40 | 111.022 | 2.435.050 | 79.508 | 1.790.569 | 190.530 | 4.225.619 | 96.499 | 2.346.846 | 79.485 | 1.789.298 | 175.984 | 4.136.144 | 207.521 | 4.781.896 | 158.993 | 3.579.867 | 366.514 | 733.028 | 8.361.763 |
| | Soma | 152.348 | 3.339.792 | 87.303 | 1.946.830 | 239.651 | 5.286.622 | 136.442 | 3.252.320 | 87.280 | 1.945.524 | 223.722 | 5.197.844 | 288.790 | 6.592.112 | 174.583 | 3.892.354 | 463.373 | 829.887 | 10.484.466 |
| Vazios | 20 | 17.802 | 38.688 | 2.681 | 5.959 | 20.483 | 44.647 | 14.221 | 31.447 | 2.681 | 5.959 | 16.902 | 37.406 | 32.023 | 70.135 | 5.362 | 11.918 | 37.385 | 37.385 | 82.053 |
| | 40 | 45.197 | 181.180 | 38.235 | 151.071 | 83.432 | 332.251 | 59.295 | 237.135 | 38.235 | 151.070 | 97.530 | 388.205 | 104.492 | 418.315 | 76.470 | 302.141 | 180.962 | 361.924 | 720.456 |
| | Soma | 62.999 | 219.868 | 40.916 | 157.030 | 103.915 | 376.898 | 73.516 | 268.582 | 40.916 | 157.029 | 114.432 | 425.611 | 136.515 | 488.450 | 81.832 | 314.059 | 218.347 | 399.309 | 802.509 |
| Total | 20 | 59.128 | 943.430 | 10.476 | 162.220 | 69.604 | 1.105.650 | 54.164 | 936.921 | 10.476 | 162.185 | 64.640 | 1.099.106 | 113.292 | 1.880.351 | 20.952 | 324.405 | 134.244 | 134.244 | 2.204.756 |
| | 40 | 156.219 | 2.616.230 | 117.743 | 1.941.640 | 273.962 | 4.557.870 | 155.794 | 2.583.981 | 117.720 | 1.940.368 | 273.514 | 4.524.349 | 312.013 | 5.200.211 | 235.463 | 3.882.008 | 547.476 | 1.094.952 | 9.082.219 |
| | Soma | 215.347 | 3.559.660 | 128.219 | 2.103.860 | 343.566 | 5.663.520 | 209.958 | 3.520.902 | 128.196 | 2.102.553 | 338.154 | 5.623.455 | 425.305 | 7.080.562 | 256.415 | 4.206.413 | 681.720 | 1.229.196 | 11.286.975 |
| CABOTAGEM | | | | | | | | | | | | | | | | | | | | |
| Cheios | 20 | 19.187 | 455.327 | 685 | 16.416 | 19.872 | 471.743 | 21.108 | 466.290 | 685 | 16.416 | 21.793 | 482.706 | 40.295 | 921.617 | 1.370 | 32.832 | 41.665 | 41.665 | 954.449 |
| | 40 | 41.197 | 1.087.448 | 2.085 | 51.413 | 43.282 | 1.138.861 | 56.298 | 1.190.638 | 2.092 | 51.605 | 58.390 | 1.242.243 | 97.495 | 2.278.086 | 4.177 | 103.018 | 101.672 | 203.344 | 2.381.104 |
| | Soma | 60.384 | 1.542.775 | 2.770 | 67.829 | 63.154 | 1.610.604 | 77.406 | 1.656.928 | 2.777 | 68.021 | 80.183 | 1.724.949 | 137.790 | 3.199.703 | 5.547 | 135.850 | 143.337 | 245.009 | 3.335.553 |
| Vazios | 20 | 12.586 | 27.217 | 33 | 69 | 12.619 | 27.286 | 6.155 | 13.381 | 33 | 69 | 6.188 | 13.450 | 18.741 | 40.598 | 66 | 138 | 18.807 | 18.807 | 40.736 |
| | 40 | 19.476 | 77.131 | 245 | 948 | 19.721 | 78.079 | 10.070 | 40.883 | 245 | 948 | 10.315 | 41.831 | 29.546 | 118.014 | 490 | 1.896 | 30.036 | 60.072 | 119.910 |
| | Soma | 32.062 | 104.348 | 278 | 1.017 | 32.340 | 105.365 | 16.225 | 54.264 | 278 | 1.017 | 16.503 | 55.281 | 48.287 | 158.612 | 556 | 2.034 | 48.843 | 78.879 | 160.646 |
| Total | 20 | 31.773 | 482.544 | 718 | 16.485 | 32.491 | 499.029 | 27.263 | 479.671 | 718 | 16.485 | 27.981 | 496.156 | 59.036 | 962.215 | 1.436 | 32.970 | 60.472 | 60.472 | 995.185 |
| | 40 | 60.673 | 1.164.579 | 2.330 | 52.361 | 63.003 | 1.216.940 | 66.368 | 1.231.521 | 2.337 | 52.553 | 68.705 | 1.284.074 | 127.041 | 2.396.100 | 4.667 | 104.914 | 131.708 | 263.416 | 2.501.014 |
| | Soma | 92.446 | 1.647.123 | 3.048 | 68.846 | 95.494 | 1.715.969 | 93.631 | 1.711.192 | 3.055 | 69.038 | 96.686 | 1.780.230 | 186.077 | 3.358.315 | 6.103 | 137.884 | 192.180 | 323.888 | 3.496.199 |
| TOTAL | | | | | | | | | | | | | | | | | | | | |
| Cheios | 20 | 60.513 | 1.360.069 | 8.480 | 172.677 | 68.993 | 1.532.746 | 61.051 | 1.371.764 | 8.480 | 172.642 | 69.531 | 1.544.406 | 121.564 | 2.731.833 | 16.960 | 345.319 | 138.524 | 138.524 | 3.077.152 |
| | 40 | 152.219 | 3.522.498 | 81.593 | 1.841.982 | 233.812 | 5.364.480 | 152.797 | 3.537.484 | 81.577 | 1.840.903 | 234.374 | 5.378.387 | 305.016 | 7.059.982 | 163.170 | 3.682.885 | 468.186 | 936.372 | 10.742.867 |
| | Soma | 212.732 | 4.882.567 | 90.073 | 2.014.659 | 302.805 | 6.897.226 | 213.848 | 4.909.248 | 90.057 | 2.013.545 | 303.905 | 6.922.793 | 426.580 | 9.791.815 | 180.130 | 4.028.204 | 606.710 | 1.074.896 | 13.820.019 |
| Vazios | 20 | 30.388 | 65.905 | 2.714 | 6.028 | 33.102 | 71.933 | 20.376 | 44.828 | 2.714 | 6.028 | 23.090 | 50.856 | 50.764 | 110.733 | 5.428 | 12.056 | 56.192 | 56.192 | 122.789 |
| | 40 | 64.673 | 258.311 | 38.480 | 152.019 | 103.153 | 410.330 | 69.365 | 278.018 | 38.480 | 152.018 | 107.845 | 430.036 | 134.038 | 536.329 | 76.960 | 304.037 | 210.998 | 421.996 | 840.366 |
| | Soma | 95.061 | 324.216 | 41.194 | 158.047 | 136.255 | 482.263 | 89.741 | 322.846 | 41.194 | 158.046 | 130.935 | 480.892 | 184.802 | 647.062 | 82.388 | 316.093 | 267.190 | 478.188 | 963.155 |
| Total | 20 | 90.901 | 1.425.974 | 11.194 | 178.705 | 102.095 | 1.604.679 | 81.427 | 1.416.592 | 11.194 | 178.670 | 92.621 | 1.595.262 | 172.328 | 2.842.566 | 22.388 | 357.375 | 194.716 | 194.716 | 3.199.941 |
| | 40 | 216.892 | 3.780.809 | 120.073 | 1.994.001 | 336.965 | 5.774.810 | 222.162 | 3.815.502 | 120.057 | 1.992.921 | 342.219 | 5.808.423 | 439.054 | 7.596.311 | 240.130 | 3.986.922 | 679.184 | 1.358.368 | 11.583.233 |
| | Soma | 307.793 | 5.206.783 | 131.267 | 2.172.706 | 439.060 | 7.379.489 | 303.589 | 5.232.094 | 131.251 | 2.171.591 | 434.840 | 7.403.685 | 611.382 | 10.438.877 | 262.518 | 4.344.297 | 873.900 | 1.553.084 | 14.783.174 |

EM UNIDADES
E TONELADAS

**MOVIMENTO PELO SISTEMA "ROLL-ON/ROLL-OFF"
PORTO DE SANTOS**

SPA - FL.14
ESTATÍSTICA - OUT / 24

EM TONELADAS

VEÍCULOS AUTOMOTORES EM UNIDADES

| ESPECIFICAÇÃO | Carretas e similares | | | Veículos auto motores | Total |
|---------------|----------------------|-------------|------|-----------------------|-------|
| | Contêineres | Carga Solta | Soma | | |

| ESPECIFICAÇÃO | "RO-RO" | % | Conven- cional | % | Soma |
|---------------|---------|---|-------------------|---|------|
|---------------|---------|---|-------------------|---|------|

I M P O R T A Ç Ã O

| | | | | | | |
|----------------|---------------|--------|--------|--------|--------|---------|
| Longo | No mês | 5.178 | 2.877 | 8.055 | 4.348 | 12.403 |
| Curso | Desde janeiro | 33.834 | 23.500 | 57.334 | 61.363 | 118.697 |
| Cabo- tagem | No mês | - | - | - | - | - |
| | Desde janeiro | - | 4 | 4 | - | 4 |
| Total | No mês | 5.178 | 2.877 | 8.055 | 4.348 | 12.403 |
| | Desde janeiro | 33.834 | 23.504 | 57.338 | 61.363 | 118.701 |

| | | | | | | |
|----------------|---------------|--------|------|-------|-----|--------|
| Longo | No mês | 2.612 | 91,6 | 241 | 8,4 | 2.853 |
| Curso | Desde janeiro | 32.266 | 96,7 | 1.098 | 3,3 | 33.364 |
| Cabo- tagem | No mês | - | - | - | - | - |
| | Desde janeiro | - | - | - | - | - |
| Total | No mês | 2.612 | 91,6 | 241 | 8,4 | 2.853 |
| | Desde janeiro | 32.266 | 96,7 | 1.098 | 3,3 | 33.364 |

E X P O R T A Ç Ã O

| | | | | | | |
|----------------|---------------|---------|---------|---------|---------|---------|
| Longo | No mês | 23.173 | 13.790 | 36.963 | 31.610 | 68.573 |
| Curso | Desde janeiro | 202.212 | 241.744 | 443.956 | 258.593 | 702.549 |
| Cabo- tagem | No mês | - | - | - | - | - |
| | Desde janeiro | 68 | 3.280 | 3.348 | 255 | 3.603 |
| Total | No mês | 23.173 | 13.790 | 36.963 | 31.610 | 68.573 |
| | Desde janeiro | 202.280 | 245.024 | 447.304 | 258.848 | 706.152 |

| | | | | | | |
|----------------|---------------|---------|-------|-------|-----|---------|
| Longo | No mês | 15.893 | 99,5 | 62 | 0,5 | 15.955 |
| Curso | Desde janeiro | 134.428 | 97,8 | 3.045 | 2,2 | 137.473 |
| Cabo- tagem | No mês | - | - | - | - | - |
| | Desde janeiro | 186 | 100,0 | - | - | 186 |
| Total | No mês | 15.893 | 99,5 | 62 | 0,5 | 15.955 |
| | Desde janeiro | 134.614 | 97,8 | 3.045 | 2,2 | 137.659 |

T O T A L

| | | | | | | |
|----------------|---------------|---------|---------|---------|---------|---------|
| Longo | No mês | 28.351 | 16.667 | 45.018 | 35.958 | 80.976 |
| Curso | Desde janeiro | 236.046 | 265.244 | 501.290 | 319.956 | 821.246 |
| Cabo- tagem | No mês | - | - | - | - | - |
| | Desde janeiro | 68 | 3.284 | 3.352 | 255 | 3.607 |
| Total | No mês | 28.351 | 16.667 | 45.018 | 35.958 | 80.976 |
| | Desde janeiro | 236.114 | 268.528 | 504.642 | 320.211 | 824.853 |

| | | | | | | |
|----------------|---------------|---------|-------|-------|-----|---------|
| Longo | No mês | 18.505 | 98,3 | 303 | 1,7 | 18.808 |
| Curso | Desde janeiro | 166.694 | 97,5 | 4.143 | 2,5 | 170.837 |
| Cabo- tagem | No mês | - | - | - | - | - |
| | Desde janeiro | 186 | 100,0 | - | - | 186 |
| Total | No mês | 18.505 | 98,3 | 303 | 1,7 | 18.808 |
| | Desde janeiro | 166.880 | 97,5 | 4.143 | 2,5 | 171.023 |

**MOVIMENTO DE EMBARCAÇÕES
PORTO DE SANTOS**

SPA - FL.15
ESTATÍSTICA - OUT / 24

| ESPECIFICAÇÃO | Bandeira | Navios | | | | Soma | Total |
|-------------------------------|--------------|------------|----------------|-----------|--------|------|-------|
| | | Cargueiros | De Passageiros | De Guerra | Outros | | |
| Ao largo do mês anterior | Nacional | 3 | - | - | - | 3 | 61 |
| | Estrangeiras | 57 | - | - | 1 | 58 | |
| Do mês anterior saídos no mês | Nacional | 3 | - | - | - | 3 | 50 |
| | Estrangeiras | 45 | - | - | 2 | 47 | |
| Entrados | Nacional | 45 | - | - | 3 | 48 | 463 |
| | Estrangeiras | 410 | - | - | 5 | 415 | |
| Atracados | Nacional | 46 | - | - | 3 | 49 | 478 |
| | Estrangeiras | 423 | - | - | 6 | 429 | |
| Saídos | Nacional | 46 | - | - | 2 | 48 | 480 |
| | Estrangeiras | 425 | - | - | 7 | 432 | |
| Atracados que não saíram | Nacional | 3 | - | - | 1 | 4 | 48 |
| | Estrangeiras | 43 | - | - | 1 | 44 | |
| Ao largo para o mês seguinte | Nacional | 2 | - | - | - | 2 | 45 |
| | Estrangeiras | 43 | - | - | - | 43 | |

OBS:

| MOVIMENTO DE PASSAGEIROS | | | | | |
|--------------------------|----------|-------------|---------|-------------|---------|
| Mês | Embarque | Desembarque | Soma | Em Trânsito | Total |
| Janeiro | 81.279 | 81.148 | 162.427 | 20.057 | 182.484 |
| Fevereiro | 74.585 | 75.770 | 150.355 | 13.836 | 164.191 |
| Março | 97.224 | 99.522 | 196.746 | 19.356 | 216.102 |
| Abril | 52.286 | 54.785 | 107.071 | 5.114 | 112.185 |
| Maiο | 2.775 | 3.255 | 6.030 | 93 | 6.123 |
| Junho | - | - | - | - | - |
| Julho | - | - | - | - | - |
| Agosto | - | - | - | - | - |
| Setembro | - | - | - | - | - |
| Outubro | - | - | - | - | - |
| Novembro | - | - | - | - | - |
| Dezembro | - | - | - | - | - |

| | | | | | |
|---------------|---------|---------|---------|--------|---------|
| Desde Janeiro | 308.149 | 314.480 | 622.629 | 58.456 | 681.085 |
|---------------|---------|---------|---------|--------|---------|

| | Entrados | | Remanescente do mês anterior | Zarpados | | Passaram para o mês seguinte | Atracados | |
|--|----------|-----------|------------------------------|----------|-----------|------------------------------|-----------|-----------|
| | No Mês | Acumulado | | No Mês | Acumulado | | No Mês | Acumulado |

| | | | | | | | | | |
|---------------|-------------|-----|-------|----|---|---|----|-----|-------|
| Cais do Porto | Longo Curso | 381 | 3.623 | 57 | - | - | 40 | 397 | 3.788 |
| | Cabotagem | 82 | 865 | 4 | - | - | 5 | 81 | 872 |
| | Soma | 463 | 4.488 | 61 | - | - | 45 | 478 | 4.660 |

| Dias de Atracação | Longo Curso | | Cabotagem | | Total | |
|-------------------|-------------|---------------|-----------|---------------|--------|---------------|
| | No mês | Desde Janeiro | No mês | Desde Janeiro | No mês | Desde Janeiro |
| 1 | 129 | 1.338 | 38 | 347 | 167 | 1.685 |
| 2 | 93 | 914 | 16 | 196 | 109 | 1.110 |
| 3 | 46 | 529 | 8 | 70 | 54 | 599 |
| 4 | 35 | 302 | 3 | 31 | 38 | 333 |
| 5 | 25 | 195 | 1 | 15 | 26 | 210 |
| 6 a 15 | 62 | 438 | 3 | 38 | 65 | 476 |
| Acima de 15 | 9 | 63 | - | 4 | 9 | 67 |
| Total | 399 | 3.779 | 69 | 701 | 468 | 4.480 |

MAIOR TEMPO DE OPERAÇÃO : " SAGA FALCON ", com 19 dias.

ATRAÇÃO DE NAVIOS CARGUEIROS NO PORTO DE SANTOS
(ESPERAS)

SPA - FL.16
ESTATÍSTICA - OUT / 24

| TRECHO | Com menos | | Com 24 e menos de 48h de espera | | | | | | Com 48 e menos de 72h de espera | | | | | | Com 72 e mais horas de espera | | | | | | Total | |
|------------------|-------------------------------|-------------|---------------------------------|----------|--------------|-------------|------------|-------------|---------------------------------|--------------|------------|------------|------------|------------|-------------------------------|----------|--------------|-------------|--------------|-------------|--------------|-------|
| | 24h de espera | | Causas | | | | Soma | Causas | | | | Soma | Causas | | | | Soma | | | | | |
| | Quant. | % | Do porto | | De terceiros | | | Do porto | | De terceiros | | | Do porto | | De terceiros | | | | | | | |
| | | | Quant. | % | Quant. | % | Quant. | % | Quant. | % | Quant. | % | Quant. | % | Quant. | % | | | | | | |
| NO MÊS | | | | | | | | | | | | | | | | | | | | | | |
| Cais Público | Terminal da Alamoá | 9 | 24,3 | - | - | - | - | - | - | - | - | 3 | 8,1 | 3 | 8,1 | - | - | 25 | 67,6 | 25 | 67,6 | 37 |
| | Cais do Saboó | 3 | 37,5 | - | - | - | - | - | - | - | - | 3 | 37,5 | 3 | 37,5 | - | - | 2 | 25,0 | 2 | 25,0 | 8 |
| | Do arm. 12-A ao arm. 23 | 2 | 4,7 | - | - | - | - | - | - | - | - | 2 | 4,7 | 2 | 4,7 | - | - | 39 | 90,7 | 39 | 90,7 | 43 |
| | Do frigorífico a outerinhos | - | - | - | - | - | - | - | - | - | - | 1 | 20,0 | 1 | 20,0 | - | - | 4 | 80,0 | 4 | 80,0 | 5 |
| | Do 29 ao pátio do arm. 37 | 17 | 45,9 | - | - | - | - | - | - | - | - | 4 | 10,8 | 4 | 10,8 | - | - | 16 | 43,2 | 16 | 43,2 | 37 |
| | Do arm. 38 ao arm. 39 | 5 | 50,0 | - | - | - | - | - | - | - | - | 2 | 20,0 | 2 | 20,0 | - | - | 3 | 30,0 | 3 | 30,0 | 10 |
| | Ilha do Barnabé | 13 | 61,9 | - | - | - | - | - | - | - | - | 2 | 9,5 | 2 | 9,5 | - | - | 6 | 28,6 | 6 | 28,6 | 21 |
| Soma | 49 | 30,4 | - | - | - | - | - | - | - | - | 17 | 10,6 | 17 | 10,6 | - | - | 95 | 59,0 | 95 | 59,0 | 161 | |
| Terminais | do Porto Organizado (Arrend.) | 84 | 45,2 | - | - | 32 | 17,2 | 32 | 17,2 | - | - | 18 | 9,7 | 18 | 9,7 | - | - | 52 | 28,0 | 52 | 28,0 | 186 |
| | Uso Privativo (TUP) | 55 | 50,9 | - | - | 15 | 13,9 | 15 | 13,9 | - | - | 8 | 7,4 | 8 | 7,4 | - | - | 30 | 27,8 | 30 | 27,8 | 108 |
| | Soma | 139 | 47,3 | - | - | 47 | 16,0 | 47 | 16,0 | - | - | 26 | 8,8 | 26 | 8,8 | - | - | 82 | 27,9 | 82 | 27,9 | 294 |
| Total | 188 | 41,3 | - | - | 47 | 10,3 | 47 | 10,3 | - | - | 43 | 9,5 | 43 | 9,5 | - | - | 177 | 38,9 | 177 | 38,9 | 455 | |
| ACUMULADO | | | | | | | | | | | | | | | | | | | | | | |
| Cais Público | Terminal da Alamoá | 60 | 18,9 | - | - | - | - | - | - | - | - | 33 | 10,4 | 33 | 10,4 | - | - | 225 | 70,8 | 225 | 70,8 | 318 |
| | Cais do Saboó | 33 | 56,9 | - | - | - | - | - | - | - | - | 7 | 12,1 | 7 | 12,1 | - | - | 18 | 31,0 | 18 | 31,0 | 58 |
| | Do arm. 12-A ao arm. 23 | 46 | 11,1 | - | - | - | - | - | - | - | - | 19 | 4,6 | 19 | 4,6 | - | - | 348 | 84,3 | 348 | 84,3 | 413 |
| | Do frigorífico a outerinhos | 10 | 15,9 | - | - | - | - | - | - | - | - | 3 | 4,8 | 3 | 4,8 | - | - | 50 | 79,4 | 50 | 79,4 | 63 |
| | Do 29 ao pátio do arm. 37 | 170 | 51,5 | - | - | - | - | - | - | - | - | 23 | 7,0 | 23 | 7,0 | - | - | 137 | 41,5 | 137 | 41,5 | 330 |
| | Do arm. 38 ao arm. 39 | 26 | 17,9 | - | - | - | - | - | - | - | - | 18 | 12,4 | 18 | 12,4 | - | - | 101 | 69,7 | 101 | 69,7 | 145 |
| | Ilha do Barnabé | 103 | 47,2 | - | - | - | - | - | - | - | - | 32 | 14,7 | 32 | 14,7 | - | - | 83 | 38,1 | 83 | 38,1 | 218 |
| Soma | 448 | 29,0 | - | - | - | - | - | - | - | - | 135 | 8,7 | 135 | 8,7 | - | - | 962 | 62,3 | 962 | 62,3 | 1.545 | |
| Terminais | do Porto Organizado (Arrend.) | 982 | 54,4 | - | - | 261 | 14,5 | 261 | 14,5 | - | - | 146 | 8,1 | 146 | 8,1 | - | - | 416 | 23,0 | 416 | 23,0 | 1.805 |
| | Uso Privativo (TUP) | 456 | 44,6 | - | - | 129 | 12,6 | 129 | 12,6 | - | - | 82 | 8,0 | 82 | 8,0 | - | - | 355 | 34,7 | 355 | 34,7 | 1.022 |
| | Soma | 1.438 | 50,9 | - | - | 390 | 13,8 | 390 | 13,8 | - | - | 228 | 8,1 | 228 | 8,1 | - | - | 771 | 27,3 | 771 | 27,3 | 2.827 |
| Total | 1.886 | 43,1 | - | - | 390 | 8,9 | 390 | 8,9 | - | - | 363 | 8,3 | 363 | 8,3 | - | - | 1.733 | 39,6 | 1.733 | 39,6 | 4.372 | |

QUANTIDADES

**CARACTERÍSTICAS DOS NAVIOS QUE ATRACARAM NO MÊS
PORTO DE SANTOS**
SPA - FL.17
ESTATÍSTICA - OUT / 24

| ESPECIFI- CAÇÃO | Longo Curso | | Cabotagem | | Total | | ESPECIFI- CAÇÃO | Longo Curso | | Cabotagem | | Total | |
|-----------------------------|-------------|---------------|-----------|---------------|--------|---------------|-------------------------|-------------|---------------|-----------|---------------|--------|---------------|
| | No Mês | Desde Janeiro | No mês | Desde Janeiro | No Mês | Desde Janeiro | | No Mês | Desde Janeiro | No mês | Desde Janeiro | No Mês | Desde Janeiro |
| ESPÉCIE | | | | | | | TRL | | | | | | |
| Carga Geral | 185 | 1.719 | 39 | 407 | 224 | 2.126 | Até 999 | - | 5 | 1 | 20 | 1 | 25 |
| Granéis Sólidos | 143 | 1.445 | 2 | 19 | 145 | 1.464 | 1.000 a 4.999 | 7 | 69 | 16 | 80 | 23 | 149 |
| Granéis Líquidos | 48 | 430 | 36 | 317 | 84 | 747 | 5.000 a 9.999 | 33 | 319 | 16 | 162 | 49 | 481 |
| Passageiros | - | 6 | - | 100 | - | 106 | 10.000 a 14.999 | 60 | 507 | 23 | 231 | 83 | 738 |
| Roll-on/Roll-off | 21 | 185 | - | 1 | 21 | 186 | 15.000 a 20.000 | 62 | 500 | 11 | 162 | 73 | 662 |
| Outros | - | 3 | 4 | 27 | 4 | 30 | Acima de 20.000 | 235 | 2.388 | 14 | 216 | 249 | 2.604 |
| Total | 397 | 3.788 | 81 | 871 | 478 | 4.659 | Total | 397 | 3.788 | 81 | 871 | 478 | 4.659 |
| NATUREZA DA OPERAÇÃO | | | | | | | MAIOR CALADO (m) | | | | | | |
| Descarga | 74 | 611 | 9 | 120 | 83 | 731 | Até 6 | 4 | 64 | 8 | 57 | 12 | 121 |
| Embarque | 151 | 1.596 | 27 | 190 | 178 | 1.786 | de 6 a 8 | 146 | 1.407 | 32 | 307 | 178 | 1.714 |
| Descarga e Embarque | 172 | 1.572 | 41 | 434 | 213 | 2.006 | de 8 a 10 | 96 | 826 | 25 | 335 | 121 | 1.161 |
| Sem operar | - | 9 | 4 | 127 | 4 | 136 | de 10 a 12 | 98 | 1.026 | 13 | 159 | 111 | 1.185 |
| Total | 397 | 3.788 | 81 | 871 | 478 | 4.659 | Acima de 12 | 53 | 465 | 3 | 13 | 56 | 478 |

**ÍNDICES DE MOVIMENTAÇÃO
NO PORTO DE SANTOS**

SPA - FL.18
ESTATÍSTICA - OUT / 24

| ESPECIFICAÇÃO | Janeiro | Fevereiro | Março | Abril | Maio | Junho | Julho | Agosto | Setembro | Outubro | Novembro | Dezembro |
|---------------|---------|-----------|-------|-------|------|-------|-------|--------|----------|---------|----------|----------|
|---------------|---------|-----------|-------|-------|------|-------|-------|--------|----------|---------|----------|----------|

NAVIOS CARGUEIROS QUE ESTIVERAM ATRACADOS NO MÊS

| | | | | | | | | | | | | | |
|-----------------------------------|----------------|-----------|-----------|-----------|-----------|-----------|-----------|-----------|-----------|-----------|-----------|---|---|
| Quantidade | Carga Geral | 231 | 221 | 246 | 245 | 238 | 232 | 254 | 217 | 244 | 249 | - | - |
| | Granel Sólido | 127 | 163 | 168 | 144 | 182 | 194 | 186 | 179 | 184 | 171 | - | - |
| | Granel Líquido | 92 | 84 | 86 | 75 | 81 | 79 | 80 | 86 | 88 | 94 | - | - |
| Permanência (em navios, dias) | Carga Geral | 336 | 333 | 368 | 316 | 342 | 327 | 374 | 354 | 403 | 402 | - | - |
| | Granel Sólido | 546 | 524 | 516 | 391 | 569 | 595 | 594 | 598 | 597 | 655 | - | - |
| | Granel Líquido | 238 | 212 | 246 | 212 | 204 | 205 | 211 | 219 | 240 | 235 | - | - |
| Permanência Média (em dias) | Carga Geral | 1,5 | 1,5 | 1,5 | 1,3 | 1,4 | 1,4 | 1,5 | 1,6 | 2 | 2 | - | - |
| | Granel Sólido | 4,3 | 3,2 | 3,1 | 2,7 | 3,1 | 3,1 | 3,2 | 3,3 | 3 | 4 | - | - |
| | Granel Líquido | 2,6 | 2,5 | 2,9 | 2,8 | 2,5 | 2,6 | 2,6 | 2,5 | 3 | 3 | - | - |
| Tonelagem Movimentada | Carga Geral | 5.177.591 | 5.216.127 | 5.888.288 | 5.827.503 | 5.692.771 | 5.485.324 | 6.248.187 | 5.714.008 | 6.102.401 | 6.100.311 | - | - |
| | Granel Sólido | 4.994.983 | 7.685.938 | 8.469.928 | 7.319.821 | 8.564.471 | 9.300.705 | 8.401.023 | 8.562.580 | 8.324.337 | 7.593.063 | - | - |
| | Granel Líquido | 1.742.071 | 1.416.359 | 1.721.489 | 1.542.061 | 1.586.102 | 1.545.088 | 1.747.028 | 1.621.654 | 1.534.666 | 1.830.937 | - | - |

TONELAGEM MÉDIA

| | | | | | | | | | | | | | |
|---------------------------------|----------------|----------|----------|----------|----------|----------|----------|----------|----------|--------|--------|---|---|
| Movimentada por Navio | Carga Geral | 22.413,8 | 23.602,4 | 23.936,1 | 23.785,7 | 23.919,2 | 23.643,6 | 24.599,2 | 26.331,8 | 25.010 | 24.499 | - | - |
| | Granel Sólido | 39.330,6 | 47.153,0 | 50.416,2 | 50.832,1 | 47.057,5 | 47.941,8 | 45.166,8 | 47.835,6 | 45.241 | 44.404 | - | - |
| | Granel Líquido | 18.935,6 | 16.861,4 | 20.017,3 | 20.560,8 | 19.581,5 | 19.558,1 | 21.837,9 | 18.856,4 | 17.439 | 19.478 | - | - |
| Movimentada por Navio/Dia | Carga Geral | 15.409,5 | 15.664,0 | 16.000,8 | 18.441,5 | 16.645,5 | 16.774,7 | 16.706,4 | 16.141,3 | 15.142 | 15.175 | - | - |
| | Granel Sólido | 9.148,3 | 14.667,8 | 16.414,6 | 18.720,8 | 15.051,8 | 15.631,4 | 14.143,1 | 14.318,7 | 13.944 | 11.592 | - | - |
| | Granel Líquido | 7.319,6 | 6.680,9 | 6.997,9 | 7.273,9 | 7.775,0 | 7.537,0 | 8.279,8 | 7.404,8 | 6.394 | 7.791 | - | - |

UTILIZAÇÃO DO CAIS NO PORTO DE SANTOS

SPA - FL.19
ESTATÍSTICA - OUT / 24

TRECHO

MOVIMENTO - TAXAS DE UTILIZAÇÃO - OCUPAÇÃO

| L o c a l | Berço (a) | Extensão (m) (b) | Profundidade (m) * | Carga Geral | | Sólidos a Granel | | Líquidos a Granel | | Total | | Embarcações x dias ** | Ocupação média por dia (m) (c) | Índice % (c / b) | |
|----------------------|-------------------------------|---------------------|-----------------------|-------------|---------------|------------------|---------------|-------------------|---------------|-------------|---------------|--------------------------|-----------------------------------|---------------------|------|
| | | | | Peso (t) | Taxa (t/a) | Peso (t) | Taxa (t/a) | Peso (t) | Taxa (t/a) | Peso (t) | Taxa (t/a) | | | | |
| NO MÊS | | | | | | | | | | | | | | | |
| Cais Público | Terminal da Alamoia | 4 | 1.344 | 12,7 | - | - | - | - | 1.177.928 | 294.482 | 1.177.928 | 294.482 | 115 | 694 | 51,6 |
| | Cais do Saboó | 3 | 586 | 10,7 | 548 | 183 | 209.611 | 69.870 | - | - | 210.159 | 70.053 | 60 | 363 | 61,9 |
| | Do arm. 12-A ao arm. 23 | 8 | 1.845 | 11,3 / 13,5 | - | - | 2.486.287 | 310.786 | - | - | 2.486.287 | 310.786 | 141 | 946 | 51,3 |
| | Do frigorífico a outerinhos | 5 | 1.079 | 8,3/15,0 | - | - | 375.142 | 75.028 | - | - | 375.142 | 75.028 | 29 | 206 | 19,1 |
| | Do arm. 29 ao arm. 37 | 11 | 2.334 | 11,7 | 367.822 | 33.438 | 947.153 | 86.105 | 125.797 | 11.436 | 1.440.772 | 130.979 | 240 | 1.544 | 66,2 |
| | Do arm. 38 ao arm. 39 | 2 | 608 | 13,7 | - | - | 649.392 | 324.696 | - | - | 649.392 | 324.696 | 44 | 314 | 51,6 |
| | Ilha do Barnabé | 3 | 660 | 10,3/15,0 | - | - | - | - | 376.101 | 125.367 | 376.101 | 125.367 | 90 | 489 | 74,1 |
| Terminais | do Porto Organizado (Arrend.) | 14 | 3.995 | 10,7 / 15,0 | 4.242.355 | 303.025 | 1.772.897 | 126.636 | - | - | 6.015.252 | 429.661 | 341 | 2.723 | 68,2 |
| | Uso Privativo (TUP) | 15 | 2.240 | 10,9 / 13,2 | 1.489.586 | 99.306 | 1.152.581 | 76.839 | 151.111 | 10.074 | 2.793.278 | 186.219 | 192 | 1.284 | 57,3 |
| DESDE JANEIRO | | | | | | | | | | | | | | | |
| Cais Público | Terminal da Alamoia | 4 | 1.344 | 12,7 | - | - | - | - | 10.295.732 | 2.573.933 | 10.295.732 | 2.573.933 | 1.077 | 694 | 51,6 |
| | Cais do Saboó | 3 | 586 | 10,7 | 35.204 | 11.735 | 1.340.317 | 446.772 | - | - | 1.375.521 | 458.507 | 442 | 363 | 61,9 |
| | Do arm. 12-A ao arm. 23 | 8 | 1845 | 11,3 / 13,5 | - | - | 24.845.954 | 3.105.744 | - | - | 24.845.954 | 3.105.744 | 1.317 | 946 | 51,3 |
| | Do frigorífico a outerinhos | 5 | 1079 | 8,3/15,0 | 4.150 | 830 | 4.012.631 | 802.526 | - | - | 4.016.781 | 803.356 | 447 | 206 | 19,1 |
| | Do arm. 29 ao arm. 37 | 11 | 2334 | 11,7 | 3.260.171 | 296.379 | 7.937.384 | 721.580 | 1.053.752 | 95.796 | 12.251.307 | 1.113.755 | 1.802 | 1.544 | 66,2 |
| | Do arm. 38 ao arm. 39 | 2 | 608 | 13,7 | - | - | 10.111.524 | 5.055.762 | - | - | 10.111.524 | 5.055.762 | 490 | 314 | 51,6 |
| | Ilha do Barnabé | 3 | 660 | 10,3/15,0 | - | - | - | - | 3.468.726 | 1.156.242 | 3.468.726 | 1.156.242 | 769 | 489 | 74,1 |
| Terminais | do Porto Organizado (Arrend.) | 14 | 3.995 | 10,7 / 15,0 | 39.689.679 | 2.834.977 | 17.617.533 | 1.258.395 | - | - | 57.307.212 | 4.093.372 | 2.917 | 2.723 | 68,2 |
| | Uso Privativo (TUP) | 15 | 2.240 | 10,9 / 13,2 | 14.463.307 | 964.221 | 13.351.506 | 890.100 | 1.469.245 | 97.950 | 29.284.058 | 1.952.271 | 192 | 1.284 | 57,3 |

* Profundidade de projeto referida ao "zero hidrográfico" do Porto de Santos (0,72m abaixo do NR da DHN)

** Não computadas as inoperantes

| | | | | | | | | | | | | |
|-----------------|---|--|--|--|--|--|--|--|---------------------------------------|--|--|--|
| EM TONELADAS | MOVIMENTO NOS TERMINAIS DO PORTO ORGANIZADO DE SANTOS - NO MÊS | | | | | | | | SPA - FL.20 ESTATÍSTICA - OUT / 24 | | | |
|-----------------|---|--|--|--|--|--|--|--|---------------------------------------|--|--|--|

| ESPECIFICAÇÃO | IMPORTAÇÃO | | | | EXPORTAÇÃO | | | | TOTAL | | | | |
|--------------------|----------------|---------------|---------|---------|------------|---------------|---------|-----------|-----------|---------------|-----------|-----------|-----------|
| | ECOPORTO | SANTOS BRASIL | BTP | TOTAL | ECOPORTO | SANTOS BRASIL | BTP | TOTAL | ECOPORTO | SANTOS BRASIL | BTP | TOTAL | |
| LONGO CURSO | | | | | | | | | | | | | |
| Carga | Containerizada | 40.401 | 853.064 | 780.135 | 1.673.600 | 40.690 | 812.417 | 1.114.338 | 1.967.445 | 81.091 | 1.665.481 | 1.894.473 | 3.641.045 |
| | Solta | 8.827 | 3.537 | 230 | 12.594 | 20.971 | 42.421 | - | 63.392 | 29.798 | 45.958 | 230 | 75.986 |
| | Soma | 49.228 | 856.601 | 780.365 | 1.686.194 | 61.661 | 854.838 | 1.114.338 | 2.030.837 | 110.889 | 1.711.439 | 1.894.703 | 3.717.031 |
| CABOTAGEM | | | | | | | | | | | | | |
| Geral | Containerizada | - | 267.511 | 18.750 | 286.261 | - | 226.709 | 12.222 | 238.931 | - | 494.220 | 30.972 | 525.192 |
| | Solta | 40 | - | - | 40 | - | - | 92 | 92 | 40 | - | 92 | 132 |
| | Soma | 40 | 267.511 | 18.750 | 286.301 | - | 226.709 | 12.314 | 239.023 | 40 | 494.220 | 31.064 | 525.324 |

| ESPECIFICAÇÃO | IMPORTAÇÃO | | | | | EXPORTAÇÃO | | | | | TOTAL | | | | | |
|--------------------|-------------------|------|-----|--------|---------|------------|---------|---------|---------|-------|-----------|---------|---------|---------|---------|-----------|
| | TEG | TEAG | TGG | TERMAG | TOTAL | TEG | TEAG | TGG | TERMAG | TOTAL | TEG | TEAG | TGG | TERMAG | TOTAL | |
| LONGO CURSO | | | | | | | | | | | | | | | | |
| Sólidos | Açúcar | - | - | - | - | - | - | 455.778 | - | - | 455.778 | - | 455.778 | - | - | 455.778 |
| | Adubo | - | - | - | 198.417 | 198.417 | - | - | - | - | - | - | - | - | 198.417 | 198.417 |
| | Enxofre | - | - | - | - | - | - | - | - | - | - | - | - | - | - | - |
| | Farelo de Soja | - | - | - | - | - | - | - | 118.815 | - | 118.815 | - | - | 118.815 | - | 118.815 |
| | Fosfato de Cálcio | - | - | - | - | - | - | - | - | - | - | - | - | - | - | - |
| | Milho | - | - | - | - | - | 216.514 | - | 710.992 | - | 927.506 | 216.514 | - | 710.992 | - | 927.506 |
| | Soja em Grãos | - | - | - | - | - | - | - | 70.520 | - | 70.520 | - | - | 70.520 | - | 70.520 |
| | Sulfato Dissódico | - | - | - | - | - | - | - | - | - | - | - | - | - | - | - |
| | Outros | - | - | - | - | - | - | - | - | - | - | - | - | - | - | - |
| | Soma | - | - | - | 198.417 | 198.417 | 216.514 | 455.778 | 900.327 | - | 1.572.619 | 216.514 | 455.778 | 900.327 | 198.417 | 1.771.036 |
| CABOTAGEM | | | | | | | | | | | | | | | | |
| Granel | Açúcar | - | - | - | - | - | - | - | - | - | - | - | - | - | - | |
| | Adubo | - | - | - | - | - | - | - | - | - | - | - | - | - | - | |
| | Enxofre | - | - | - | - | - | - | - | - | - | - | - | - | - | - | |
| | Farelo de Soja | - | - | - | - | - | - | - | - | - | - | - | - | - | - | |
| | Fosfato de Cálcio | - | - | - | - | - | - | - | - | - | - | - | - | - | - | |
| | Milho | - | - | - | - | - | - | - | 1.861 | - | 1.861 | - | - | 1.861 | - | 1.861 |
| | Soja em Grãos | - | - | - | - | - | - | - | - | - | - | - | - | - | - | |
| | Sulfato Dissódico | - | - | - | - | - | - | - | - | - | - | - | - | - | - | |
| | Outros | - | - | - | - | - | - | - | - | - | - | - | - | - | - | |
| | Soma | - | - | - | - | - | - | - | 1.861 | - | 1.861 | - | - | 1.861 | - | 1.861 |

| EM TONELADAS | | MOVIMENTO NOS TERMINAIS DO PORTO ORGANIZADO DE SANTOS - ACUMULADO | | | | | | | | SPA - FL.21 ESTATÍSTICA - OUT / 24 | | | |
|--------------------|----------------|---|-----------|-----------|------------|---------------|-----------|------------|------------|---------------------------------------|------------|------------|------------|
| ESPECIFICAÇÃO | IMPORTAÇÃO | | | | EXPORTAÇÃO | | | | TOTAL | | | | |
| | ECOPORTO | SANTOS BRASIL | BTP | TOTAL | ECOPORTO | SANTOS BRASIL | BTP | TOTAL | ECOPORTO | SANTOS BRASIL | BTP | TOTAL | |
| LONGO CURSO | | | | | | | | | | | | | |
| Carga | Containerizada | 249.156 | 7.430.092 | 7.238.771 | 14.918.019 | 242.974 | 7.457.241 | 11.155.292 | 18.855.507 | 492.130 | 14.887.333 | 18.394.063 | 33.773.526 |
| | Solta | 83.268 | 53.948 | 1.362 | 138.578 | 129.400 | 397.583 | 1.170 | 528.153 | 212.668 | 451.531 | 2.532 | 666.731 |
| | Soma | 332.424 | 7.484.040 | 7.240.133 | 15.056.597 | 372.374 | 7.854.824 | 11.156.462 | 19.383.660 | 704.798 | 15.338.864 | 18.396.595 | 34.440.257 |
| CABOTAGEM | | | | | | | | | | | | | |
| Geral | Containerizada | - | 2.652.509 | 98.110 | 2.750.619 | - | 2.369.198 | 125.790 | 2.494.988 | - | 5.021.707 | 223.900 | 5.245.607 |
| | Solta | 40 | 4 | 8 | 52 | - | 3.671 | 92 | 3.763 | 40 | 3.675 | 100 | 3.815 |
| | Soma | 40 | 2.652.513 | 98.118 | 2.750.671 | - | 2.372.869 | 125.882 | 2.498.751 | 40 | 5.025.382 | 224.000 | 5.249.422 |

| ESPECIFICAÇÃO | IMPORTAÇÃO | | | | | EXPORTAÇÃO | | | | | TOTAL | | | | |
|--------------------|-------------------|-------|-------|--------|-----------|------------|-----------|-----------|-----------|-----------|------------|-----------|-----------|-----------|-----------|
| | TEG | TEAG | TGG | TERMAG | TOTAL | TEG | TEAG | TGG | TERMAG | TOTAL | TEG | TEAG | TGG | TERMAG | TOTAL |
| LONGO CURSO | | | | | | | | | | | | | | | |
| Sólidos | Açúcar | - | - | - | - | - | 1.974.120 | - | - | 1.974.120 | - | 1.974.120 | - | - | 1.974.120 |
| | Adubo | - | - | - | 2.152.500 | 2.152.500 | - | - | - | - | - | - | - | 2.152.500 | 2.152.500 |
| | Enxofre | - | - | - | 209.509 | 209.509 | - | - | - | - | - | - | - | 209.509 | 209.509 |
| | Farelo de Soja | - | - | - | - | - | - | 548.782 | - | 548.782 | - | - | 548.782 | - | 548.782 |
| | Fosfato de Cálcio | - | - | - | - | - | - | - | - | - | - | - | - | - | - |
| | Milho | - | 3.286 | - | - | 3.286 | 839.149 | 63.524 | 3.070.492 | - | 3.973.165 | 839.149 | 66.810 | 3.070.492 | 3.976.451 |
| | Soja em Grãos | 7.897 | - | - | - | 7.897 | 3.145.831 | 1.178.914 | 4.399.172 | - | 8.723.917 | 3.153.728 | 1.178.914 | 4.399.172 | 8.731.814 |
| | Sulfato Dissódico | - | - | - | - | - | - | - | - | - | - | - | - | - | - |
| | Outros | - | - | - | - | - | - | - | - | - | - | - | - | - | - |
| | Soma | 7.897 | 3.286 | - | 2.362.009 | 2.373.192 | 3.984.980 | 3.216.558 | 8.018.446 | - | 15.219.984 | 3.992.877 | 3.219.844 | 8.018.446 | 2.362.009 |
| CABOTAGEM | | | | | | | | | | | | | | | |
| Granel | Açúcar | - | - | - | - | - | - | - | - | - | - | - | - | - | - |
| | Adubo | - | - | - | 2.500 | 2.500 | - | - | - | - | - | - | - | 2.500 | 2.500 |
| | Enxofre | - | - | - | - | - | - | - | - | - | - | - | - | - | - |
| | Farelo de Soja | - | - | - | - | - | - | - | - | - | - | - | - | - | - |
| | Fosfato de Cálcio | - | - | - | - | - | - | - | - | - | - | - | - | - | - |
| | Milho | - | - | - | - | - | - | - | 3.097 | 3.097 | - | - | 3.097 | - | 3.097 |
| | Soja em Grãos | - | - | - | - | - | 6.367 | - | 12.393 | 18.760 | 6.367 | - | 12.393 | - | 18.760 |
| | Sulfato Dissódico | - | - | - | - | - | - | - | - | - | - | - | - | - | - |
| | Outros | - | - | - | - | - | - | - | - | - | - | - | - | - | - |
| | Soma | - | - | - | 2.500 | 2.500 | 6.367 | - | 15.490 | 21.857 | 6.367 | - | 15.490 | 2.500 | 24.357 |

| EM TONELADAS | | MOVIMENTO NOS TERMINAIS DE USO PRIVATIVO DO PORTO DE SANTOS - NO MÊS | | | | | | | | | | | SPA - FL.22 ESTATÍSTICA - OUT / 24 | | | | | | |
|--------------------|-------------------|--|--------|----------|---------|----------|-----------|------------|-------|----------|---------|----------|---------------------------------------|-------------|--------|----------|-----------|-----------|-----------|
| ESPECIFICAÇÃO | | IMPORTAÇÃO | | | | | | EXPORTAÇÃO | | | | | | TOTAL GERAL | | | | | |
| | | CUTRALE | DOW | USIMINAS | TIPLAM | DP WORLD | TOTAL | CUTRALE | DOW | USIMINAS | TIPLAM | DP WORLD | TOTAL | CUTRALE | DOW | USIMINAS | TIPLAM | DP WORLD | TOTAL |
| LONGO CURSO | | | | | | | | | | | | | | | | | | | |
| Carga Geral | Conteinerizada | - | - | - | - | 461.174 | 461.174 | - | - | - | - | 507.706 | 507.706 | - | - | - | - | 968.880 | 968.880 |
| | Solta | - | - | - | - | 12.499 | 12.499 | - | - | - | - | 374.948 | 374.948 | - | - | - | - | 387.447 | 387.447 |
| | Soma | - | - | - | - | 473.673 | 473.673 | - | - | - | - | 882.654 | 882.654 | - | - | - | - | 1.356.327 | 1.356.327 |
| Sólidos a | Açúcar | - | - | - | - | - | - | - | - | - | 506.364 | - | 506.364 | - | - | - | 506.364 | - | 506.364 |
| | Adubo | - | - | - | 169.566 | - | 169.566 | - | - | - | - | - | - | - | - | - | 169.566 | - | 169.566 |
| | Carvão | - | - | - | - | - | - | - | - | - | - | - | - | - | - | - | - | - | - |
| | Enxofre | - | - | - | 214.488 | - | 214.488 | - | - | - | - | - | - | - | - | - | 214.488 | - | 214.488 |
| | Farelo de Soja | - | - | - | - | - | - | - | - | - | 33.452 | - | 33.452 | - | - | - | 33.452 | - | 33.452 |
| Granel | Fosfato de Cálcio | - | - | - | 30.002 | - | 30.002 | - | - | - | - | - | - | - | - | - | 30.002 | - | 30.002 |
| | Milho | - | - | - | - | - | - | 70.696 | - | - | 66.090 | - | 136.786 | 70.696 | - | - | 66.090 | - | 136.786 |
| | Minério de Ferro | - | - | - | - | - | - | - | - | - | - | - | - | - | - | - | - | - | - |
| | Soja em Grãos | - | - | - | - | - | - | - | - | - | 61.923 | - | 61.923 | - | - | - | 61.923 | - | 61.923 |
| | Soma | - | - | - | 414.056 | - | 414.056 | 70.696 | - | - | 667.829 | - | 738.525 | 70.696 | - | - | 1.081.885 | - | 1.152.581 |
| Líquidos a | Ácido Fosfórico | - | - | - | - | - | - | - | - | - | - | - | - | - | - | - | - | - | - |
| | Alcool | - | - | - | - | - | - | - | - | - | - | - | - | - | - | - | - | - | - |
| | Amônia | - | - | - | 32.004 | - | 32.004 | - | - | - | - | - | - | - | - | - | 32.004 | - | 32.004 |
| | Gasolina | - | - | - | - | - | - | - | - | - | - | - | - | - | - | - | - | - | - |
| | Soda Cáustica | - | - | - | - | - | - | - | - | - | - | - | - | - | - | - | - | - | - |
| Granel | Sucos Cítricos | - | - | - | - | - | - | 93.086 | - | - | - | - | 93.086 | 93.086 | - | - | - | - | 93.086 |
| | Outros | - | 419 | - | - | - | 419 | - | 699 | - | - | - | 699 | - | 1.118 | - | - | - | 1.118 |
| | Soma | - | 419 | - | 32.004 | - | 32.423 | 93.086 | 699 | - | - | - | 93.785 | 93.086 | 1.118 | - | 32.004 | - | 126.208 |
| | TOTAL | - | 419 | - | 446.060 | 473.673 | 920.152 | 163.782 | 699 | - | 667.829 | 882.654 | 1.714.964 | 163.782 | 1.118 | - | 1.113.889 | 1.356.327 | 2.635.116 |
| CABOTAGEM | | | | | | | | | | | | | | | | | | | |
| Carga Geral | Conteinerizada | - | - | - | - | 55.439 | 55.439 | - | - | - | - | 72.136 | 72.136 | - | - | - | - | 127.575 | 127.575 |
| | Solta | - | - | 5.684 | - | - | 5.684 | - | - | - | - | - | - | - | - | 5.684 | - | - | 5.684 |
| | Soma | - | - | 5.684 | - | 55.439 | 61.123 | - | - | - | - | 72.136 | 72.136 | - | - | 5.684 | - | 127.575 | 133.259 |
| Sólidos a | Açúcar | - | - | - | - | - | - | - | - | - | - | - | - | - | - | - | - | - | - |
| | Adubo | - | - | - | - | - | - | - | - | - | - | - | - | - | - | - | - | - | - |
| | Carvão | - | - | - | - | - | - | - | - | - | - | - | - | - | - | - | - | - | - |
| | Enxofre | - | - | - | - | - | - | - | - | - | - | - | - | - | - | - | - | - | - |
| | Farelo de Soja | - | - | - | - | - | - | - | - | - | - | - | - | - | - | - | - | - | - |
| Granel | Fosfato de Cálcio | - | - | - | - | - | - | - | - | - | - | - | - | - | - | - | - | - | - |
| | Milho | - | - | - | - | - | - | - | - | - | - | - | - | - | - | - | - | - | - |
| | Minério de Ferro | - | - | - | - | - | - | - | - | - | - | - | - | - | - | - | - | - | - |
| | Soja em Grãos | - | - | - | - | - | - | - | - | - | - | - | - | - | - | - | - | - | - |
| | Soma | - | - | - | - | - | - | - | - | - | - | - | - | - | - | - | - | - | - |
| Líquidos a | Ácido Fosfórico | - | - | - | - | - | - | - | - | - | - | - | - | - | - | - | - | - | - |
| | Alcool | - | - | - | - | - | - | - | - | - | - | - | - | - | - | - | - | - | - |
| | Amônia | - | - | - | - | - | - | - | - | - | - | - | - | - | - | - | - | - | - |
| | Gasolina | - | - | - | - | - | - | - | - | - | - | - | - | - | - | - | - | - | - |
| | Soda Cáustica | - | 12.799 | - | - | - | 12.799 | - | - | - | - | - | - | - | 12.799 | - | - | - | 12.799 |
| Granel | Sucos Cítricos | - | - | - | - | - | - | - | - | - | - | - | - | - | - | - | - | - | - |
| | Outros | - | 11.402 | - | - | - | 11.402 | - | 702 | - | - | - | 702 | - | 12.104 | - | - | - | 12.104 |
| | Soma | - | 24.201 | - | - | - | 24.201 | - | 702 | - | - | - | 702 | - | 24.903 | - | - | - | 24.903 |
| | TOTAL | - | 24.201 | 5.684 | - | 55.439 | 85.324 | - | 702 | - | - | 72.136 | 72.838 | - | 24.903 | 5.684 | - | 127.575 | 158.162 |
| | TOTAL GERAL | - | 24.620 | 5.684 | 446.060 | 529.112 | 1.005.476 | 163.782 | 1.401 | - | 667.829 | 954.790 | 1.787.802 | 163.782 | 26.021 | 5.684 | 1.113.889 | 1.483.902 | 2.793.278 |

| EM TONELADAS | | MOVIMENTO NOS TERMINAIS DE USO PRIVATIVO DO PORTO DE SANTOS - ACUMULADO | | | | | | | | | | | | SPA - FL.23 ESTATÍSTICA - OUT / 24 | | | | | |
|--------------------|-------------------|---|---------|----------|-----------|-----------|-----------|------------|--------|----------|-----------|-----------|------------|---------------------------------------|---------|----------|------------|------------|------------|
| ESPECIFICAÇÃO | | IMPORTAÇÃO | | | | | | EXPORTAÇÃO | | | | | | TOTAL GERAL | | | | | |
| | | CUTRALE | DOW | USIMINAS | TIPLAM | DP WORLD | TOTAL | CUTRALE | DOW | USIMINAS | TIPLAM | DP WORLD | TOTAL | CUTRALE | DOW | USIMINAS | TIPLAM | DP WORLD | TOTAL |
| LONGO CURSO | | | | | | | | | | | | | | | | | | | |
| Carga | Containerizada | - | - | - | - | 4.153.622 | 4.153.622 | - | - | - | - | 4.924.610 | 4.924.610 | - | - | - | - | 9.078.232 | 9.078.232 |
| Geral | Solta | - | - | 249.769 | - | 52.628 | 302.397 | - | - | 79.001 | - | 2.884.694 | 2.963.695 | - | - | 328.770 | - | 2.937.322 | 3.266.092 |
| | Soma | - | - | 249.769 | - | 4.206.250 | 4.456.019 | - | - | 79.001 | - | 7.809.304 | 7.888.305 | - | - | 328.770 | - | 12.015.554 | 12.344.324 |
| Sólidos | Açúcar | - | - | - | - | - | - | - | - | - | 4.806.028 | - | 4.806.028 | - | - | - | 4.806.028 | - | 4.806.028 |
| | Adubo | - | - | - | 1.173.690 | - | 1.173.690 | - | - | - | - | - | - | - | - | - | 1.173.690 | - | 1.173.690 |
| a | Carvão | - | - | - | - | - | - | - | - | - | - | - | - | - | - | - | - | - | - |
| | Enxofre | - | - | - | 1.464.175 | - | 1.464.175 | - | - | - | - | - | - | - | - | - | 1,464.175 | - | 1,464.175 |
| Granel | Farelo de Soja | - | - | - | - | - | - | - | - | - | 239.502 | - | 239.502 | - | - | - | 239.502 | - | 239.502 |
| | Fosfato de Cálcio | - | - | - | 95.938 | - | 95.938 | - | - | - | - | - | - | - | - | - | 95.938 | - | 95.938 |
| a | Milho | - | - | - | - | - | - | 70.696 | - | - | 66.090 | - | 136.786 | 70.696 | - | - | 66.090 | - | 136.786 |
| | Minério de Ferro | - | - | - | - | - | - | - | - | - | - | - | - | - | - | - | - | - | - |
| Granel | Soja em Grãos | - | - | - | - | - | - | 2.045.382 | - | - | 3.363.888 | - | 5.409.270 | 2.045.382 | - | - | 3.363.888 | - | 5.409.270 |
| | Outros | - | - | - | - | - | - | 25.001 | - | - | - | - | 25.001 | 25.001 | - | - | - | - | 25.001 |
| | Soma | - | - | - | 2.733.803 | - | 2.733.803 | 2.141.079 | - | - | 8.475.508 | - | 10.616.587 | 2.141.079 | - | - | 11.209.311 | - | 13.350.390 |
| Líquidos | Ácido Fosfórico | - | - | - | - | - | - | - | - | - | - | - | - | - | - | - | - | - | - |
| | Alcool | - | - | - | - | - | - | - | - | - | - | - | - | - | - | - | - | - | - |
| a | Amônia | - | - | - | 288.010 | - | 288.010 | - | - | - | 10.612 | - | 10.612 | - | - | - | 298.622 | - | 298.622 |
| | Gasolina | - | - | - | - | - | - | - | - | - | - | - | - | - | - | - | - | - | - |
| Granel | Soda Cáustica | - | 140.377 | - | - | - | 140.377 | - | - | - | - | - | - | - | 140.377 | - | - | - | 140.377 |
| | Sucos Cítricos | - | - | - | - | - | - | 826.824 | - | - | - | - | 826.824 | 826.824 | - | - | - | - | 826.824 |
| a | Outros | - | 21.728 | - | - | - | 21.728 | - | 1.851 | - | - | - | 1.851 | - | 23.579 | - | - | - | 23.579 |
| | Soma | - | 162.105 | - | 288.010 | - | 450.115 | 826.824 | 1.851 | - | 10.612 | - | 839.287 | 826.824 | 163.956 | - | 298.622 | - | 1.289.402 |
| | TOTAL | - | 162.105 | 249.769 | 3.021.813 | 4.206.250 | 7.639.937 | 2.967.903 | 1.851 | 79.001 | 8.486.120 | 7.809.304 | 19.344.179 | 2.967.903 | 163.956 | 328.770 | 11.507.933 | 12.015.554 | 26.984.116 |
| CABOTAGEM | | | | | | | | | | | | | | | | | | | |
| Carga | Containerizada | - | - | - | - | 663.808 | 663.808 | - | - | - | - | 976.785 | 976.785 | - | - | - | - | 1.640.593 | 1.640.593 |
| Geral | Solta | - | - | 406.631 | - | - | 406.631 | - | - | 54.145 | - | 17.614 | 71.759 | - | - | 460.776 | - | 17.614 | 478.390 |
| | Soma | - | - | 406.631 | - | 663.808 | 1.070.439 | - | - | 54.145 | - | 994.399 | 1.048.544 | - | - | 460.776 | - | 1.658.207 | 2.118.983 |
| Sólidos | Açúcar | - | - | - | - | - | - | - | - | - | - | - | - | - | - | - | - | - | - |
| | Adubo | - | - | - | - | - | - | - | - | - | - | - | - | - | - | - | - | - | - |
| a | Carvão | - | - | - | - | - | - | - | - | - | - | - | - | - | - | - | - | - | - |
| | Enxofre | - | - | - | - | - | - | - | - | - | - | - | - | - | - | - | - | - | - |
| Granel | Farelo de Soja | - | - | - | - | - | - | - | - | - | - | - | - | - | - | - | - | - | - |
| | Fosfato de Cálcio | - | - | - | 100 | - | 100 | - | - | - | - | - | - | - | - | - | 100 | - | 100 |
| a | Milho | - | - | - | - | - | - | - | - | - | - | - | - | - | - | - | - | - | - |
| | Minério de Ferro | - | - | - | - | - | - | - | - | - | - | - | - | - | - | - | - | - | - |
| Granel | Soja em Grãos | - | - | - | - | - | - | 1.016 | - | - | - | - | 1.016 | 1.016 | - | - | - | - | 1.016 |
| | Outros | - | - | - | - | - | - | - | - | - | - | - | - | - | - | - | - | - | - |
| | Soma | - | - | - | 100 | - | 100 | 1.016 | - | - | - | - | 1.016 | 1.016 | - | - | 100 | - | 1.116 |
| Líquidos | Ácido Fosfórico | - | - | - | - | - | - | - | - | - | - | - | - | - | - | - | - | - | - |
| | Alcool | - | - | - | - | - | - | - | - | - | - | - | - | - | - | - | - | - | - |
| a | Amônia | - | - | - | - | - | - | - | - | - | - | - | - | - | - | - | - | - | - |
| | Gasolina | - | - | - | - | - | - | - | - | - | - | - | - | - | - | - | - | - | - |
| Granel | Soda Cáustica | - | 65.918 | - | - | - | 65.918 | - | - | - | - | - | - | - | 65.918 | - | - | - | 65.918 |
| | Sucos Cítricos | - | - | - | - | - | - | - | - | - | - | - | - | - | - | - | - | - | - |
| a | Outros | - | 103.058 | - | - | - | 103.058 | - | 10.867 | - | - | - | 10.867 | - | 113.925 | - | - | - | 113.925 |
| | Soma | - | 168.976 | - | - | - | 168.976 | - | 10.867 | - | - | - | 10.867 | - | 179.843 | - | - | - | 179.843 |
| | TOTAL | - | 168.976 | 406.631 | 100 | 663.808 | 1.239.515 | 1.016 | 10.867 | 54.145 | - | 994.399 | 1.060.427 | 1.016 | 179.843 | 460.776 | 100 | 1.658.207 | 2.299.942 |
| | TOTAL GERAL | - | 331.081 | 656.400 | 3.021.913 | 4.870.058 | 8.879.452 | 2.968.919 | 12.718 | 133.146 | 8.486.120 | 8.803.703 | 20.404.606 | 2.968.919 | 343.799 | 789.546 | 11.508.033 | 13.673.761 | 29.284.058 |

| EM TONELADAS | | MOVIMENTO GERAL NO PORTO DE SANTOS - NO MÊS | | | | | SPA - FL.24 ESTATÍSTICA - OUT / 24 | | | | |
|--------------------|----------------------------|---|----------------|------------------|------------------|------------------|---------------------------------------|-------------------|------------------|-------------------|---------|
| ESPECIFICAÇÃO | | IMPORTAÇÃO | | | EXPORTAÇÃO | | | TOTAL GERAL | | | |
| | | LONGO CURSO | CABOTAGEM | TOTAL | LONGO CURSO | CABOTAGEM | TOTAL | LONGO CURSO | CABOTAGEM | TOTAL | |
| Carga Geral | Containerizada | 2.134.774 | 341.700 | 2.476.474 | 2.475.151 | 311.067 | 2.786.218 | 4.609.925 | 652.767 | 5.262.692 | |
| | Solta | 25.094 | 6.270 | 31.364 | 800.349 | 5.906 | 806.255 | 825.443 | 12.176 | 837.619 | |
| | Soma | 2.159.868 | 347.970 | 2.507.838 | 3.275.500 | 316.973 | 3.592.473 | 5.435.368 | 664.943 | 6.100.311 | |
| Sólidos a | Açúcar | 19.878 | - | 19.878 | 2.330.168 | - | 2.330.168 | 2.350.046 | - | 2.350.046 | |
| | Adubo | 896.026 | - | 896.026 | - | - | - | 896.026 | - | 896.026 | |
| | Carvão | - | - | - | - | - | - | - | - | - | |
| | Enxofre | 214.488 | - | 214.488 | - | - | - | 214.488 | - | 214.488 | |
| | Farelo de Soja | - | - | - | 999.209 | 4.137 | 1.003.346 | 999.209 | 4.137 | 1.003.346 | |
| | Fosfato de Cálcio | 30.002 | - | 30.002 | - | - | - | 30.002 | - | 30.002 | |
| | Milho | - | - | - | 2.680.459 | 1.862 | 2.682.321 | 2.680.459 | 1.862 | 2.682.321 | |
| | Minério de Ferro | - | - | - | - | - | - | - | - | - | |
| | Sal | 52.141 | 37.977 | 90.118 | - | - | - | 52.141 | 37.977 | 90.118 | |
| | Granel | Soja em Grãos | - | - | - | 138.776 | - | 138.776 | 138.776 | - | 138.776 |
| | | Sulfato Dissódico | 65.956 | - | 65.956 | - | - | - | 65.956 | - | 65.956 |
| | | Trigo | 100.512 | 708 | 101.220 | - | - | - | 100.512 | 708 | 101.220 |
| | | Outros | 19.663 | - | 19.663 | 1.101 | - | 1.101 | 20.764 | - | 20.764 |
| Soma | | 1.398.666 | 38.685 | 1.437.351 | 6.149.713 | 5.999 | 6.155.712 | 7.548.379 | 44.684 | 7.593.063 | |
| Líquidos a | Consumo de Bordo | | | | | | | | | | |
| | Óleo Diesel | - | - | - | 4.933 | 1.233 | 6.166 | 4.933 | 1.233 | 6.166 | |
| | Óleo Combustível | - | - | - | 114.687 | 28.672 | 143.359 | 114.687 | 28.672 | 143.359 | |
| | Ácido Fosfórico | 18.488 | - | 18.488 | - | - | - | 18.488 | - | 18.488 | |
| | Álcool | 2.648 | - | 2.648 | 57.519 | 40.705 | 98.224 | 60.167 | 40.705 | 100.872 | |
| | Amonia | 32.004 | - | 32.004 | - | - | - | 32.004 | - | 32.004 | |
| | Estireno | 7.710 | - | 7.710 | 8.677 | - | 8.677 | 16.387 | - | 16.387 | |
| | Gás Liquefeito de Petróleo | 14.653 | 21.500 | 36.153 | - | - | - | 14.653 | 21.500 | 36.153 | |
| | Gasolina | - | - | - | 22.064 | 129.541 | 151.605 | 22.064 | 129.541 | 151.605 | |
| | Nafta | - | - | - | - | - | - | - | - | - | |
| | Óleo Combustível | - | - | - | - | 322.178 | 322.178 | - | 322.178 | 322.178 | |
| | Granel | Óleo de Origem Vegetal | - | - | - | 10.001 | - | 10.001 | 10.001 | - | 10.001 |
| | | Óleo Diesel e Gasóleo | 302.618 | 70.566 | 373.184 | - | 158.241 | 158.241 | 302.618 | 228.807 | 531.425 |
| | | Soda Cáustica | 28.248 | 59.886 | 88.134 | - | - | - | 28.248 | 59.886 | 88.134 |
| Sucos Cítricos | | - | - | - | 218.883 | - | 218.883 | 218.883 | - | 218.883 | |
| Metanol | | 15.362 | - | 15.362 | - | - | - | 15.362 | - | 15.362 | |
| Outros | 62.008 | 29.486 | 91.494 | 47.724 | 702 | 48.426 | 109.732 | 30.188 | 139.920 | | |
| Soma | 483.739 | 181.438 | 665.177 | 484.488 | 681.272 | 1.165.760 | 968.227 | 862.710 | 1.830.937 | | |
| TOTAL GERAL | | 4.042.273 | 568.093 | 4.610.366 | 9.909.701 | 1.004.244 | 10.913.945 | 13.951.974 | 1.572.337 | 15.524.311 | |

| EM TONELADAS | | MOVIMENTO GERAL ACUMULADO NO PORTO DE SANTOS | | | | | SPA - FL.25 ESTATÍSTICA - OUT / 24 | | | | |
|---------------|----------------------------|--|------------|------------|-------------|------------|---------------------------------------|-------------|------------|-------------|-----------|
| ESPECIFICAÇÃO | | IMPORTAÇÃO | | | EXPORTAÇÃO | | | TOTAL GERAL | | | |
| | | LONGO CURSO | CABOTAGEM | TOTAL | LONGO CURSO | CABOTAGEM | TOTAL | LONGO CURSO | CABOTAGEM | TOTAL | |
| Carga Geral | Containerizada | 19.071.720 | 3.414.427 | 22.486.147 | 23.780.117 | 3.471.773 | 27.251.890 | 42.851.837 | 6.886.200 | 49.738.037 | |
| | Solta | 465.070 | 413.589 | 878.659 | 6.739.979 | 95.836 | 6.835.815 | 7.205.049 | 509.425 | 7.714.474 | |
| | Soma | 19.536.790 | 3.828.016 | 23.364.806 | 30.520.096 | 3.567.609 | 34.087.705 | 50.056.886 | 7.395.625 | 57.452.511 | |
| Sólidos a | Açúcar | 26.145 | - | 26.145 | 20.297.763 | 33.347 | 20.331.110 | 20.323.908 | 33.347 | 20.357.255 | |
| | Adubo | 6.751.040 | 10.237 | 6.761.277 | - | - | - | 6.751.040 | 10.237 | 6.761.277 | |
| | Carvão | - | - | - | - | - | - | - | - | - | |
| | Enxofre | 1.673.688 | - | 1.673.688 | - | - | - | 1.673.688 | - | 1.673.688 | |
| | Farelo de Soja | 5.972 | - | 5.972 | 8.353.439 | 19.057 | 8.372.496 | 8.359.411 | 19.057 | 8.378.468 | |
| | Fosfato de Cálcio | 101.821 | 100 | 101.921 | - | - | - | 101.821 | 100 | 101.921 | |
| | Milho | 3.287 | - | 3.287 | 11.530.771 | 3.099 | 11.533.870 | 11.534.058 | 3.099 | 11.537.157 | |
| | Minério de Ferro | - | - | - | - | - | - | - | - | - | |
| | Sal | 407.217 | 439.924 | 847.141 | - | - | - | 407.217 | 439.924 | 847.141 | |
| | Soja em Grãos | 8.954 | - | 8.954 | 27.844.690 | 30.049 | 27.874.739 | 27.853.644 | 30.049 | 27.883.693 | |
| | Sulfato Dissódico | 479.250 | - | 479.250 | - | - | - | 479.250 | - | 479.250 | |
| | Trigo | 1.032.253 | 5.540 | 1.037.793 | - | - | - | 1.032.253 | 5.540 | 1.037.793 | |
| | Outros | 132.887 | - | 132.887 | 26.319 | - | 26.319 | 159.206 | - | 159.206 | |
| Soma | 10.622.514 | 455.801 | 11.078.315 | 68.052.982 | 85.552 | 68.138.534 | 78.675.496 | 541.353 | 79.216.849 | | |
| Líquidos a | Consumo de Bordo | Óleo Diesel | - | - | - | 39.581 | 9.894 | 49.475 | 39.581 | 9.894 | 49.475 |
| | | Óleo Combustível | - | - | - | 1.186.620 | 296.656 | 1.483.276 | 1.186.620 | 296.656 | 1.483.276 |
| | Ácido Fosfórico | | 129.956 | - | 129.956 | - | - | - | 129.956 | - | 129.956 |
| | Álcool | | 10.648 | - | 10.648 | 686.085 | 218.542 | 904.627 | 696.733 | 218.542 | 915.275 |
| | Amonia | | 288.010 | - | 288.010 | 10.612 | - | 10.612 | 298.622 | - | 298.622 |
| | Estireno | | 86.034 | 240 | 86.274 | 108.588 | - | 108.588 | 194.622 | 240 | 194.862 |
| | Gás Liquefeito de Petróleo | | 350.246 | 180.596 | 530.842 | - | - | - | 350.246 | 180.596 | 530.842 |
| | Gasolina | | 9.116 | - | 9.116 | 128.342 | 979.562 | 1.107.904 | 137.458 | 979.562 | 1.117.020 |
| | Nafta | | - | - | - | - | - | - | - | - | - |
| | Óleo Combustível | | - | - | - | 129.733 | 2.624.549 | 2.754.282 | 129.733 | 2.624.549 | 2.754.282 |
| | Óleo de Origem Vegetal | | 21.145 | - | 21.145 | 97.469 | 1.365 | 98.834 | 118.614 | 1.365 | 119.979 |
| | Óleo Diesel e Gasóleo | | 1.776.708 | 510.952 | 2.287.660 | 24.663 | 1.599.116 | 1.623.779 | 1.801.371 | 2.110.068 | 3.911.439 |
| | Soda Cáustica | | 294.268 | 577.277 | 871.545 | 5.963 | 8.998 | 14.961 | 300.231 | 586.275 | 886.506 |
| | Sucos Cítricos | | - | - | - | 1.876.219 | - | 1.876.219 | 1.876.219 | - | 1.876.219 |
| | Metanol | | 169.392 | - | 169.392 | - | - | - | 169.392 | - | 169.392 |
| Outros | | 823.530 | 368.146 | 1.191.676 | 609.599 | 49.035 | 658.634 | 1.433.129 | 417.181 | 1.850.310 | |
| Soma | | 3.959.053 | 1.637.211 | 5.596.264 | 4.903.474 | 5.787.717 | 10.691.191 | 8.862.527 | 7.424.928 | 16.287.455 | |
| TOTAL GERAL | | 34.118.357 | 5.921.028 | 40.039.385 | 103.476.552 | 9.440.878 | 112.917.430 | 137.594.909 | 15.361.906 | 152.956.815 | |