



MENSÁRIO ESTATÍSTICO

FEVEREIRO/2025



ÚLTIMA ATUALIZAÇÃO: MARÇO/2025



ÍNDICE

| | |
|--|-------------|
| DESTAQUES E COMENTÁRIOS | 1 |
| MOVIMENTO NO PORTO DE SANTOS (GRÁFICO) | 2 |
| MOVIMENTO ACUMULADO NO PORTO DE SANTOS (10 ANOS) | 3 |
| MOVIMENTO NO PORTO DE SANTOS | 4 |
| COMPARATIVO DOS TOTAIS MOVIMENTADOS NO PORTO DE SANTOS | 5 |
| MOVIMENTO ACUMULADO ATÉ O MÊS (GRÁFICO) | 6 |
| EVOLUÇÃO MENSAL DO MOVIMENTO NO PORTO DE SANTOS | 7 |
| EVOLUÇÃO MENSAL DO MOVIMENTO NO PORTO ORGANIZADO | 8 |
| MOVIMENTO DE CONTÊINERES NO PORTO DE SANTOS (GRÁFICO) | 9 |
| MOVIMENTO MENSAL DE CONTÊINERES NO PORTO DE SANTOS - TOTAL | 10 |
| MOVIMENTO MENSAL DE CONTÊINERES NO PORTO DE SANTOS - IMPORTAÇÃO | 10-A |
| MOVIMENTO MENSAL DE CONTÊINERES NO PORTO DE SANTOS - EXPORTAÇÃO | 10-B |
| MOVIMENTO ACUMULADO DE CONTÊINERES NO PORTO DE SANTOS – TOTAL | 11 |
| MOVIMENTO ACUMULADO DE CONTÊINERES NO PORTO DE SANTOS – IMPORTAÇÃO | 11-A |
| MOVIMENTO ACUMULADO DE CONTÊINERES NO PORTO DE SANTOS – EXPORTAÇÃO | 11-B |
| REEMBARQUE DE CONTÊINERES - MÊS | 12 |
| REEMBARQUE DE CONTÊINERES - ACUMULADO | 13 |
| MOVIMENTO PELO SISTEMA “ROLL-ON/ROLL-OFF” | 14 |
| MOVIMENTO DE EMBARCAÇÕES NO PORTO DE SANTOS | 15 |
| ATRACAÇÃO DE NAVIOS CARGUEIROS NO PORTO DE SANTOS (ESPERAS) | 16 |
| CARACTERÍSTICAS DOS NAVIOS QUE ATRACARAM NO MÊS NO PORTO DE SANTOS | 17 |
| ÍNDICES DE MOVIMENTAÇÃO NO PORTO DE SANTOS | 18 |
| UTILIZAÇÃO DO CAIS NO PORTO DE SANTOS | 19 |
| MOVIMENTO NOS TERMINAIS DO PORTO ORGANIZADO DE SANTOS - NO MÊS | 20 |
| MOVIMENTO NOS TERMINAIS DO PORTO ORGANIZADO DE SANTOS - ACUMULADO | 21 |
| MOVIMENTO NOS TERMINAIS DE USO PRIVATIVOS (TUP) DO PORTO DE SANTOS - NO MÊS | 22 |
| MOVIMENTO NOS TERMINAIS DE USO PRIVATIVOS (TUP) DO PORTO DE SANTOS - ACUMULADO | 23 |
| MOVIMENTO GERAL NO PORTO DE SANTOS - NO MÊS | 24 |
| MOVIMENTO GERAL NO PORTO DE SANTOS - ACUMULADO | 25 |

❖ MOVIMENTO MENSAL

O volume de cargas movimentadas no Porto de Santos no mês registrou a marca de 13,1 milhões de toneladas, ao ficar 8,4% abaixo do movimento registrado em fevereiro de 2024 (14,3 milhões t). Os embarques apresentaram diminuição de 12,0% (totalizando 9,5 milhões t), enquanto os desembarques aumentaram 2,8% (3,6 milhões t).

❖ MOVIMENTO ACUMULADO

No acumulado de 2025, o Porto de Santos atingiu a marca de 24,7 milhões de toneladas movimentadas, tendo uma redução de 5,7% em relação ao resultado do mesmo período do ano passado (26,2 milhões t). Os embarques atingiram 17,2 milhões t, desempenho 8,4% inferior ao observado em 2024 (18,8 milhões t). As maiores variações absolutas positivas foram observadas nos embarques de milho a granel, +245,5 mil t (20,6%); farelo de soja a granel, +161,5 mil t (12,3%) e óleo diesel e gasóleo, +119,3 mil t (35,5%). Já as reduções mais expressivas ocorreram nos embarques de açúcar a granel, -1.864,6 mil t (-51,3%); soja em grãos a granel, -439,5 mil t (-10,4%) e óleo combustível, -58,1 mil t (-9,5%).

Os desembarques atingiram 7,5 milhões t, aumentando em 1,2% o movimento de 2024 (7,4 milhões t). As maiores variações absolutas positivas foram verificadas nos desembarques de carga containerizada, +446,7 mil t (11,2%); GLP, +58,4 mil t (123,7%) e trigo a granel, +30,2 mil t (16,9%). As reduções mais expressivas foram verificadas nas movimentações de adubo a granel, -149,0 mil t (-9,6%); óleo diesel e gasóleo, -135,0 mil t (-33,7%) e enxofre a granel, -48,4 mil t (-14,2%).

A movimentação acumulada de contêineres registrou a marca de 896 mil TEU (515 mil unidades), aumento de 10,1% ao resultado de 2024. Os desembarques responderam por 438 mil TEU (251 mil unid.), resultado 7,0% superior ao observado nos dois meses de 2024 (410 mil TEU / 244 mil unid.). Nos embarques, foi registrado uma expansão de 13,3%, passando de 404 mil TEU (241 mil unid.) em 2024 para 457 mil TEU (264 mil unid.) em 2025. Em toneladas, a movimentação geral de cargas containerizadas apresentou aumento de 5,0% ante o ano de 2024, totalizando 9,5 milhões t.

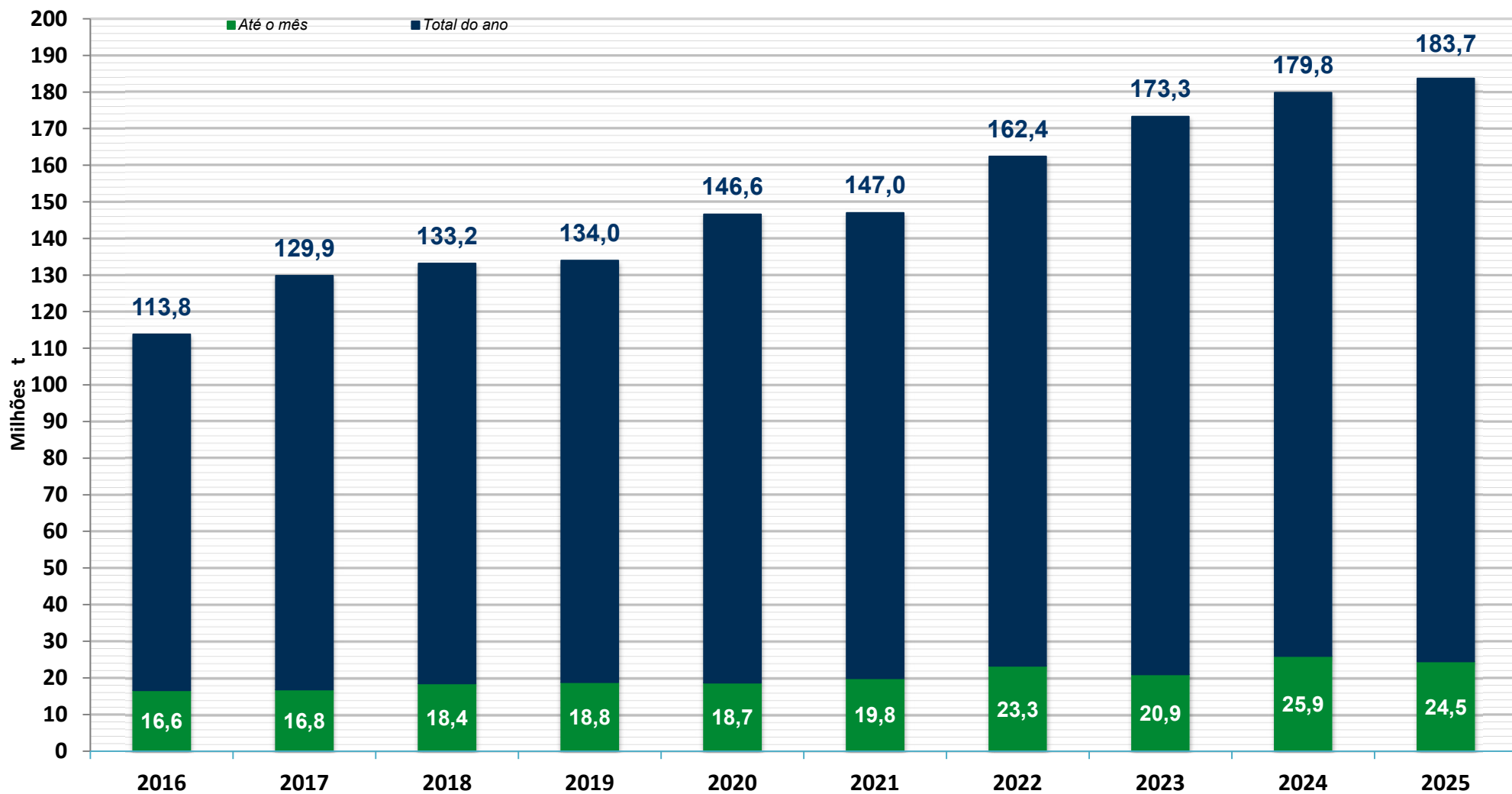
Durante os dois primeiros meses de 2025 ocorreram 886 atracações, patamar 0,9% inferior ao registrado em 2024 (894). Excluídos os navios de passageiros e da Marinha, foram registradas 661 atracações de navios de longo curso (repetindo o resultado do ano de 2024) e 161 navios de cabotagem (redução de 8,5%).

ooooo0ooooo

Observação: Devido a questões metodológicas, as estatísticas divulgadas nesta publicação podem divergir das disponíveis no Sistema de Desempenho Portuário (SDP) da ANTAQ. O SDP não considera as movimentações realizadas nos terminais privativos e o consumo de bordo, informações consideradas nas estatísticas consolidadas pela Santos Port Authority (SPA). Além disso, a SPA registra as operações de safamento (cargas de reembarque) duas vezes, uma na descarga e outra no reembarque, enquanto o SDP faz apenas um registro

MOVIMENTO NO PORTO DE SANTOS

SPA - FL. 02
ESTATÍSTICA - FEV / 25



Observação: O total do ano para 2025 é previsto.

EM
TONELADAS**MOVIMENTO ACUMULADO
PORTO DE SANTOS**SPA - FL.03
ESTATÍSTICA - FEV / 25

| ESPECIFICAÇÃO | IMPORTAÇÃO | | | | EXPORTAÇÃO | | | | TOTAL | | | | |
|---|-------------|------------------|-------------------|-----------|-------------|------------------|-------------------|------------|-------------|------------------|-------------------|------------|------------|
| | Carga Geral | Sólidos a Granel | Líquidos a Granel | Soma | Carga Geral | Sólidos a Granel | Líquidos a Granel | Soma | Carga Geral | Sólidos a Granel | Líquidos a Granel | Soma | |
| L C O U N R G S O O | 2016 | 1.947.250 | 1.157.079 | 729.127 | 3.833.456 | 3.294.616 | 6.693.482 | 717.429 | 10.705.527 | 5.241.866 | 7.850.561 | 1.446.556 | 14.538.983 |
| | 2017 | 2.218.339 | 1.663.928 | 779.032 | 4.661.299 | 3.399.933 | 5.984.848 | 639.053 | 10.023.834 | 5.618.272 | 7.648.776 | 1.418.085 | 14.685.133 |
| | 2018 | 2.461.974 | 1.459.608 | 874.449 | 4.796.031 | 3.977.971 | 6.636.923 | 834.051 | 11.448.945 | 6.439.945 | 8.096.531 | 1.708.500 | 16.244.976 |
| | 2019 | 2.211.110 | 1.649.656 | 804.242 | 4.665.008 | 3.563.619 | 7.408.858 | 759.281 | 11.731.758 | 5.774.729 | 9.058.514 | 1.563.523 | 16.396.766 |
| | 2020 | 2.620.935 | 1.677.345 | 1.131.889 | 5.430.169 | 4.178.454 | 6.256.536 | 699.374 | 11.134.364 | 6.799.389 | 7.933.881 | 1.831.263 | 16.564.533 |
| | 2021 | 2.991.963 | 2.030.749 | 807.344 | 5.830.056 | 4.401.140 | 6.256.816 | 788.770 | 11.446.726 | 7.393.103 | 8.287.565 | 1.596.114 | 17.276.782 |
| | 2022 | 3.104.175 | 2.497.407 | 743.076 | 6.344.658 | 5.106.110 | 8.629.160 | 747.883 | 14.483.153 | 8.210.285 | 11.126.567 | 1.490.959 | 20.827.811 |
| | 2023 | 2.825.309 | 2.122.258 | 526.684 | 5.474.251 | 4.404.309 | 7.903.219 | 877.488 | 13.185.016 | 7.229.618 | 10.025.477 | 1.404.172 | 18.659.267 |
| 2024 | 3.445.296 | 2.233.840 | 583.754 | 6.262.890 | 5.679.415 | 10.337.616 | 928.501 | 16.945.532 | 9.124.711 | 12.571.456 | 1.512.255 | 23.208.422 | |
| 2025 | 3.889.170 | 2.060.742 | 587.046 | 6.536.958 | 5.990.370 | 8.451.423 | 796.292 | 15.238.085 | 9.879.540 | 10.512.165 | 1.383.338 | 21.775.043 | |
| C A B O T A G E M | 2016 | 492.682 | 102.129 | 155.048 | 749.859 | 667.286 | 1.033 | 896.321 | 1.564.640 | 1.159.968 | 103.162 | 1.051.369 | 2.314.499 |
| | 2017 | 565.400 | 63.365 | 215.651 | 844.416 | 681.923 | 33.282 | 796.444 | 1.511.649 | 1.247.323 | 96.647 | 1.012.095 | 2.356.065 |
| | 2018 | 649.208 | 78.963 | 235.908 | 964.079 | 692.989 | 20.666 | 749.857 | 1.463.512 | 1.342.197 | 99.629 | 985.765 | 2.427.591 |
| | 2019 | 810.677 | 79.631 | 294.824 | 1.185.132 | 633.555 | 16.900 | 852.943 | 1.503.398 | 1.444.232 | 96.531 | 1.147.767 | 2.688.530 |
| | 2020 | 659.213 | 132.110 | 143.459 | 934.782 | 681.432 | 10.632 | 777.456 | 1.469.520 | 1.340.645 | 142.742 | 920.915 | 2.404.302 |
| | 2021 | 837.345 | 73.730 | 135.022 | 1.046.097 | 769.304 | 5.397 | 1.021.423 | 1.796.124 | 1.606.649 | 79.127 | 1.156.445 | 2.842.221 |
| | 2022 | 646.644 | 68.897 | 260.715 | 976.256 | 616.941 | 15.901 | 1.162.273 | 1.795.115 | 1.263.585 | 84.798 | 1.422.988 | 2.771.371 |
| | 2023 | 602.900 | 49.158 | 277.026 | 929.084 | 572.151 | 24.261 | 995.424 | 1.591.836 | 1.175.051 | 73.419 | 1.272.450 | 2.520.920 |
| 2024 | 666.956 | 97.603 | 406.083 | 1.170.642 | 602.051 | 11.862 | 1.240.092 | 1.854.005 | 1.269.007 | 109.465 | 1.646.175 | 3.024.647 | |
| 2025 | 664.421 | 95.822 | 226.680 | 986.923 | 734.356 | 10.752 | 1.235.672 | 1.980.780 | 1.398.777 | 106.574 | 1.462.352 | 2.967.703 | |
| T O T A L | 2016 | 2.439.932 | 1.259.208 | 884.175 | 4.583.315 | 3.961.902 | 6.694.515 | 1.613.750 | 12.270.167 | 6.401.834 | 7.953.723 | 2.497.925 | 16.853.482 |
| | 2017 | 2.783.739 | 1.727.293 | 994.683 | 5.505.715 | 4.081.856 | 6.018.130 | 1.435.497 | 11.535.483 | 6.865.595 | 7.745.423 | 2.430.180 | 17.041.198 |
| | 2018 | 3.111.182 | 1.538.571 | 1.110.357 | 5.760.110 | 4.670.960 | 6.657.589 | 1.583.908 | 12.912.457 | 7.782.142 | 8.196.160 | 2.694.265 | 18.672.567 |
| | 2019 | 3.021.787 | 1.729.287 | 1.099.066 | 5.850.140 | 4.197.174 | 7.425.758 | 1.612.224 | 13.235.156 | 7.218.961 | 9.155.045 | 2.711.290 | 19.085.296 |
| | 2020 | 3.280.148 | 1.809.455 | 1.275.348 | 6.364.951 | 4.859.886 | 6.267.168 | 1.476.830 | 12.603.884 | 8.140.034 | 8.076.623 | 2.752.178 | 18.968.835 |
| | 2021 | 3.829.308 | 2.104.479 | 942.366 | 6.876.153 | 5.170.444 | 6.262.213 | 1.810.193 | 13.242.850 | 8.999.752 | 8.366.692 | 2.752.559 | 20.119.003 |
| | 2022 | 3.750.819 | 2.566.304 | 1.003.791 | 7.320.914 | 5.723.051 | 8.645.061 | 1.910.156 | 16.278.268 | 9.473.870 | 11.211.365 | 2.913.947 | 23.599.182 |
| | 2023 | 3.428.209 | 2.171.416 | 803.710 | 6.403.335 | 4.976.460 | 7.927.480 | 1.872.912 | 14.776.852 | 8.404.669 | 10.098.896 | 2.676.622 | 21.180.187 |
| 2024 | 4.112.252 | 2.331.443 | 989.837 | 7.433.532 | 6.281.466 | 10.349.478 | 2.168.593 | 18.799.537 | 10.393.718 | 12.680.921 | 3.158.430 | 26.233.069 | |
| 2025 | 4.553.591 | 2.156.564 | 813.726 | 7.523.881 | 6.724.726 | 8.462.175 | 2.031.964 | 17.218.865 | 11.278.317 | 10.618.739 | 2.845.690 | 24.742.746 | |

| | | |
|-----------------|-------------------------------------|--|
| EM TONELADAS | MOVIMENTO NO PORTO DE SANTOS | SPA - FL. 04 ESTATÍSTICA - FEV / 25 |
|-----------------|-------------------------------------|--|

| ESPECIFICAÇÃO | IMPORTAÇÃO | | | | EXPORTAÇÃO | | | | TOTAL | | | |
|---------------|-------------|------------------|-------------------|------|-------------|------------------|-------------------|------|-------------|------------------|-------------------|------|
| | Carga Geral | Sólidos a Granel | Líquidos a Granel | Soma | Carga Geral | Sólidos a Granel | Líquidos a Granel | Soma | Carga Geral | Sólidos a Granel | Líquidos a Granel | Soma |

NO MES

| | | | | | | | | | | | | | |
|-------------|------------------|-----------|-----------|---------|-----------|-----------|-----------|-----------|-----------|-----------|-----------|-----------|------------|
| LONGO CURSO | Cais Público | 287 | 365.550 | 256.416 | 622.253 | 406.190 | 3.005.401 | 346.694 | 3.758.285 | 406.477 | 3.370.951 | 603.110 | 4.380.538 |
| | T. Privado | 1.497.463 | 244.265 | - | 1.741.728 | 1.718.959 | 1.441.728 | - | 3.160.687 | 3.216.422 | 1.685.993 | - | 4.902.415 |
| | T. Uso Privativo | 352.763 | 344.409 | 39.114 | 736.286 | 718.660 | 831.922 | 68.608 | 1.619.190 | 1.071.423 | 1.176.331 | 107.722 | 2.355.476 |
| | SOMA | 1.850.513 | 954.224 | 295.530 | 3.100.267 | 2.843.809 | 5.279.051 | 415.302 | 8.538.162 | 4.694.322 | 6.233.275 | 710.832 | 11.638.429 |
| CABO-TAGEM | Cais Público | - | 57.158 | 125.814 | 182.972 | 613 | 308 | 629.282 | 630.203 | 613 | 57.466 | 755.096 | 813.175 |
| | T. Privado | 262.629 | - | - | 262.629 | 212.115 | - | - | 212.115 | 474.744 | - | - | 474.744 |
| | T. Uso Privativo | 60.687 | - | 18.352 | 79.039 | 114.410 | - | 1.123 | 115.533 | 175.097 | - | 19.475 | 194.572 |
| | SOMA | 323.316 | 57.158 | 144.166 | 524.640 | 327.138 | 308 | 630.405 | 957.851 | 650.454 | 57.466 | 774.571 | 1.482.491 |
| TOTAL | Cais Público | 287 | 422.708 | 382.230 | 805.225 | 406.803 | 3.005.709 | 975.976 | 4.388.488 | 407.090 | 3.428.417 | 1.358.206 | 5.193.713 |
| | T. Privado | 1.760.092 | 244.265 | - | 2.004.357 | 1.931.074 | 1.441.728 | - | 3.372.802 | 3.691.166 | 1.685.993 | - | 5.377.159 |
| | T. Uso Privativo | 413.450 | 344.409 | 57.466 | 815.325 | 833.070 | 831.922 | 69.731 | 1.734.723 | 1.246.520 | 1.176.331 | 127.197 | 2.550.048 |
| | TOTAL | 2.173.829 | 1.011.382 | 439.696 | 3.624.907 | 3.170.947 | 5.279.359 | 1.045.707 | 9.496.013 | 5.344.776 | 6.290.741 | 1.485.403 | 13.120.920 |

ACUMULADO

| | | | | | | | | | | | | | |
|-------------|------------------|-----------|-----------|---------|-----------|-----------|-----------|-----------|------------|------------|------------|-----------|------------|
| LONGO CURSO | Cais Público | 7.137 | 911.672 | 513.976 | 1.432.785 | 754.230 | 5.268.829 | 637.264 | 6.660.323 | 761.367 | 6.180.501 | 1.151.240 | 8.093.108 |
| | T. Privado | 3.059.945 | 536.860 | - | 3.596.805 | 3.671.758 | 2.052.834 | - | 5.724.592 | 6.731.703 | 2.589.694 | - | 9.321.397 |
| | T. Uso Privativo | 822.088 | 612.210 | 73.070 | 1.507.368 | 1.564.382 | 1.129.760 | 159.028 | 2.853.170 | 2.386.470 | 1.741.970 | 232.098 | 4.360.538 |
| | SOMA | 3.889.170 | 2.060.742 | 587.046 | 6.536.958 | 5.990.370 | 8.451.423 | 796.292 | 15.238.085 | 9.879.540 | 10.512.165 | 1.383.338 | 21.775.043 |
| CABO-TAGEM | Cais Público | 1 | 95.822 | 186.012 | 281.835 | 613 | 10.752 | 1.233.299 | 1.244.664 | 614 | 106.574 | 1.419.311 | 1.526.499 |
| | T. Privado | 488.398 | - | - | 488.398 | 501.646 | - | - | 501.646 | 990.044 | - | - | 990.044 |
| | T. Uso Privativo | 176.022 | - | 40.668 | 216.690 | 232.097 | - | 2.373 | 234.470 | 408.119 | - | 43.041 | 451.160 |
| | SOMA | 664.421 | 95.822 | 226.680 | 986.923 | 734.356 | 10.752 | 1.235.672 | 1.980.780 | 1.398.777 | 106.574 | 1.462.352 | 2.967.703 |
| TOTAL | Cais Público | 7.138 | 1.007.494 | 699.988 | 1.714.620 | 754.843 | 5.279.581 | 1.870.563 | 7.904.987 | 761.981 | 6.287.075 | 2.570.551 | 9.619.607 |
| | T. Privado | 3.548.343 | 536.860 | - | 4.085.203 | 4.173.404 | 2.052.834 | - | 6.226.238 | 7.721.747 | 2.589.694 | - | 10.311.441 |
| | T. Uso Privativo | 998.110 | 612.210 | 113.738 | 1.724.058 | 1.796.479 | 1.129.760 | 161.401 | 3.087.640 | 2.794.589 | 1.741.970 | 275.139 | 4.811.698 |
| | TOTAL | 4.553.591 | 2.156.564 | 813.726 | 7.523.881 | 6.724.726 | 8.462.175 | 2.031.964 | 17.218.865 | 11.278.317 | 10.618.739 | 2.845.690 | 24.742.746 |

| | | |
|-----------------|--|---------------------------------------|
| EM TONELADAS | COMPARATIVO DOS TOTAIS MOVIMENTADOS PORTO DE SANTOS | SPA - FL.05 ESTATÍSTICA - FEV / 25 |
|-----------------|--|---------------------------------------|

| Ano Mês | 2020 | 2021 | 2022 | 2023 | 2024 | Média 2020 / 2024 | 2025 | Diferenças | | | |
|------------|------|------|------|------|------|----------------------|------|--------------|---|-----------|---|
| | | | | | | | | 2025 - Média | % | 2025-2024 | % |

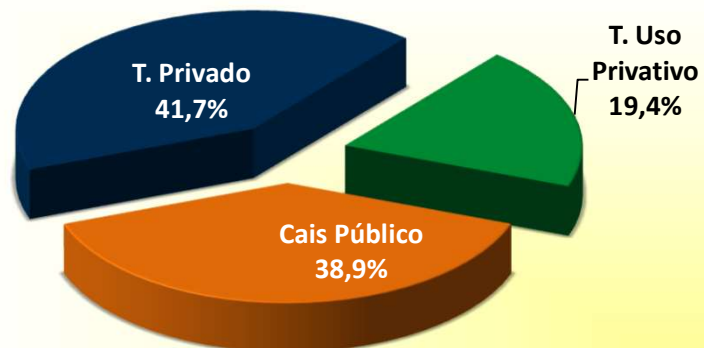
| | | | | | | | | | | | |
|-----------|------------|------------|------------|------------|------------|------------|------------|-----------|------|------------|------|
| Janeiro | 8.313.047 | 9.192.069 | 10.699.576 | 10.195.677 | 11.914.645 | 10.063.003 | 11.621.826 | 1.558.823 | 15,5 | -292.819 | -2,5 |
| Fevereiro | 10.655.788 | 10.926.934 | 12.899.606 | 10.984.510 | 14.318.424 | 11.957.052 | 13.120.920 | 1.163.868 | 9,7 | -1.197.504 | -8,4 |
| Março | - | - | - | - | - | - | - | - | - | - | - |
| Abril | - | - | - | - | - | - | - | - | - | - | - |
| Maio | - | - | - | - | - | - | - | - | - | - | - |
| Junho | - | - | - | - | - | - | - | - | - | - | - |
| Julho | - | - | - | - | - | - | - | - | - | - | - |
| Agosto | - | - | - | - | - | - | - | - | - | - | - |
| Setembro | - | - | - | - | - | - | - | - | - | - | - |
| Outubro | - | - | - | - | - | - | - | - | - | - | - |
| Novembro | - | - | - | - | - | - | - | - | - | - | - |
| Dezembro | - | - | - | - | - | - | - | - | - | - | - |

| | | | | | | | | | | | |
|--------------|-------------------|-------------------|-------------------|-------------------|-------------------|-------------------|-------------------|------------------|-------------|-------------------|-------------|
| Total | 18.968.835 | 20.119.003 | 23.599.182 | 21.180.187 | 26.233.069 | 22.020.055 | 24.742.746 | 2.722.691 | 12,4 | -1.490.323 | -5,7 |
|--------------|-------------------|-------------------|-------------------|-------------------|-------------------|-------------------|-------------------|------------------|-------------|-------------------|-------------|

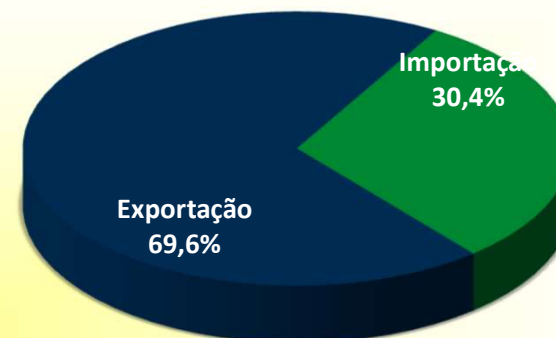
| | | | | | | | | | | | |
|--------------|-----------|------------|------------|------------|------------|------------|------------|-----------|------|----------|------|
| Média Mensal | 9.484.418 | 10.059.502 | 11.799.591 | 10.590.094 | 13.116.535 | 11.010.028 | 12.371.373 | 1.361.345 | 12,4 | -745.162 | -5,7 |
|--------------|-----------|------------|------------|------------|------------|------------|------------|-----------|------|----------|------|

Total Jan / Fev 2025 = 24.742.746 toneladas

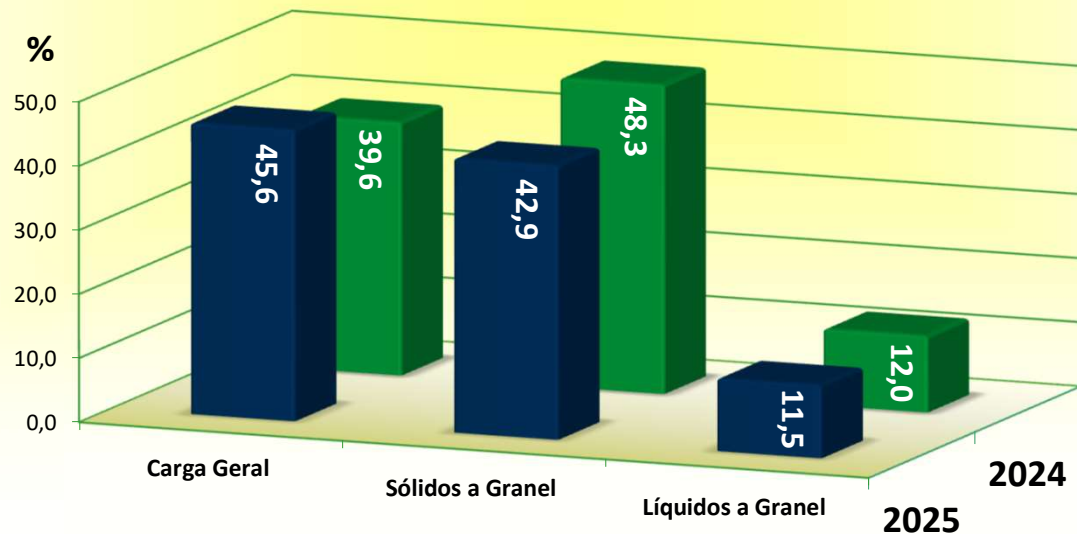
TIPO DE CAIS



SENTIDO DA CARGA



NATUREZA DA MERCADORIA



| | | |
|-----------------|--|---------------------------------------|
| EM TONELADAS | EVOLUÇÃO DA MOVIMENTAÇÃO MENSAL PORTO DE SANTOS | SPA - FL.07 ESTATÍSTICA - FEV / 25 |
|-----------------|--|---------------------------------------|

| MÊS | CARGA GERAL | | | SÓLIDOS A GRANEL | | | LÍQUIDOS A GRANEL | | | TOTAL | | |
|-----|-------------|-----------|------|------------------|-----------|------|-------------------|-----------|------|-------------|-----------|------|
| | Longo Curso | Cabotagem | Soma | Longo Curso | Cabotagem | Soma | Longo Curso | Cabotagem | Soma | Longo Curso | Cabotagem | Soma |

IMPORTAÇÃO

| | | | | | | | | | | | | |
|------------------|------------------|----------------|------------------|------------------|---------------|------------------|----------------|----------------|----------------|------------------|----------------|------------------|
| JANEIRO | 2.038.657 | 341.105 | 2.379.762 | 1.106.518 | 38.664 | 1.145.182 | 291.516 | 82.514 | 374.030 | 3.436.691 | 462.283 | 3.898.974 |
| FEVEREIRO | 1.850.513 | 323.316 | 2.173.829 | 954.224 | 57.158 | 1.011.382 | 295.530 | 144.166 | 439.696 | 3.100.267 | 524.640 | 3.624.907 |
| MARÇO | - | - | - | - | - | - | - | - | - | - | - | - |
| ABRIL | - | - | - | - | - | - | - | - | - | - | - | - |
| MAIO | - | - | - | - | - | - | - | - | - | - | - | - |
| JUNHO | - | - | - | - | - | - | - | - | - | - | - | - |
| JULHO | - | - | - | - | - | - | - | - | - | - | - | - |
| AGOSTO | - | - | - | - | - | - | - | - | - | - | - | - |
| SETEMBRO | - | - | - | - | - | - | - | - | - | - | - | - |
| OUTUBRO | - | - | - | - | - | - | - | - | - | - | - | - |
| NOVEMBRO | - | - | - | - | - | - | - | - | - | - | - | - |
| DEZEMBRO | - | - | - | - | - | - | - | - | - | - | - | - |
| T O T A L | 3.889.170 | 664.421 | 4.553.591 | 2.060.742 | 95.822 | 2.156.564 | 587.046 | 226.680 | 813.726 | 6.536.958 | 986.923 | 7.523.881 |

EXPORTAÇÃO

| | | | | | | | | | | | | |
|------------------|------------------|----------------|------------------|------------------|---------------|------------------|----------------|------------------|------------------|-------------------|------------------|-------------------|
| JANEIRO | 3.146.561 | 407.218 | 3.553.779 | 3.172.372 | 10.444 | 3.182.816 | 380.990 | 605.267 | 986.257 | 6.699.923 | 1.022.929 | 7.722.852 |
| FEVEREIRO | 2.843.809 | 327.138 | 3.170.947 | 5.279.051 | 308 | 5.279.359 | 415.302 | 630.405 | 1.045.707 | 8.538.162 | 957.851 | 9.496.013 |
| MARÇO | - | - | - | - | - | - | - | - | - | - | - | - |
| ABRIL | - | - | - | - | - | - | - | - | - | - | - | - |
| MAIO | - | - | - | - | - | - | - | - | - | - | - | - |
| JUNHO | - | - | - | - | - | - | - | - | - | - | - | - |
| JULHO | - | - | - | - | - | - | - | - | - | - | - | - |
| AGOSTO | - | - | - | - | - | - | - | - | - | - | - | - |
| SETEMBRO | - | - | - | - | - | - | - | - | - | - | - | - |
| OUTUBRO | - | - | - | - | - | - | - | - | - | - | - | - |
| NOVEMBRO | - | - | - | - | - | - | - | - | - | - | - | - |
| DEZEMBRO | - | - | - | - | - | - | - | - | - | - | - | - |
| T O T A L | 5.990.370 | 734.356 | 6.724.726 | 8.451.423 | 10.752 | 8.462.175 | 796.292 | 1.235.672 | 2.031.964 | 15.238.085 | 1.980.780 | 17.218.865 |

| | | |
|-----------------|---|---------------------------------------|
| EM TONELADAS | EVOLUÇÃO DA MOVIMENTAÇÃO MENSAL PORTO ORGANIZADO | SPA - FL.08 ESTATÍSTICA - FEV / 25 |
|-----------------|---|---------------------------------------|

| MÊS | CARGA GERAL | | | SÓLIDOS A GRANEL | | | LÍQUIDOS A GRANEL | | | TOTAL | | |
|-----|-------------|-----------|------|------------------|-----------|------|-------------------|-----------|------|-------------|-----------|------|
| | Longo Curso | Cabotagem | Soma | Longo Curso | Cabotagem | Soma | Longo Curso | Cabotagem | Soma | Longo Curso | Cabotagem | Soma |

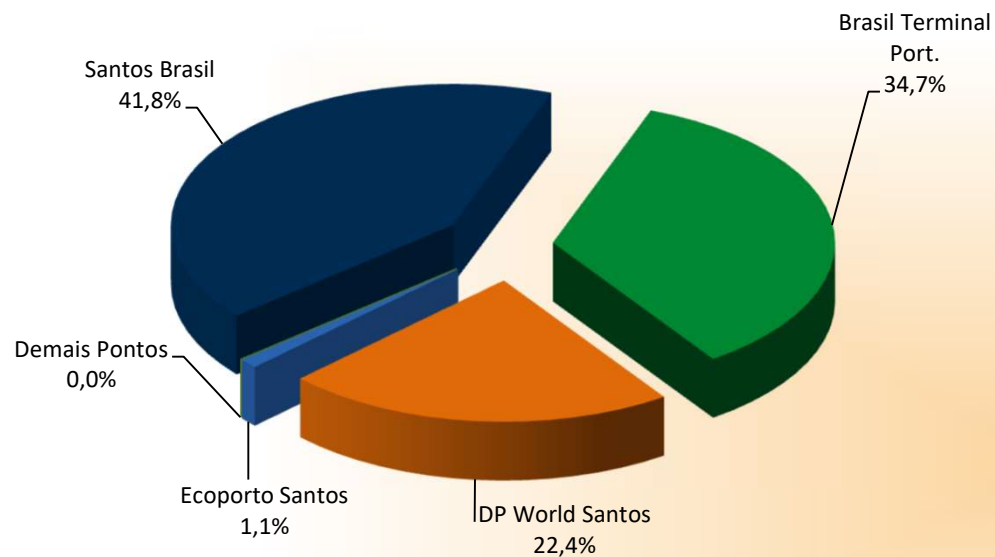
IMPORTAÇÃO

| | | | | | | | | | | | | |
|------------------|------------------|----------------|------------------|------------------|---------------|------------------|----------------|----------------|----------------|------------------|----------------|------------------|
| JANEIRO | 1.569.332 | 225.770 | 1.795.102 | 838.717 | 38.664 | 877.381 | 258.713 | 82.514 | 341.227 | 2.666.762 | 346.948 | 3.013.710 |
| FEVEREIRO | 1.497.750 | 262.629 | 1.760.379 | 609.815 | 57.158 | 666.973 | 280.729 | 144.166 | 424.895 | 2.388.294 | 463.953 | 2.852.247 |
| MARÇO | - | - | - | - | - | - | - | - | - | - | - | - |
| ABRIL | - | - | - | - | - | - | - | - | - | - | - | - |
| MAIO | - | - | - | - | - | - | - | - | - | - | - | - |
| JUNHO | - | - | - | - | - | - | - | - | - | - | - | - |
| JULHO | - | - | - | - | - | - | - | - | - | - | - | - |
| AGOSTO | - | - | - | - | - | - | - | - | - | - | - | - |
| SETEMBRO | - | - | - | - | - | - | - | - | - | - | - | - |
| OUTUBRO | - | - | - | - | - | - | - | - | - | - | - | - |
| NOVEMBRO | - | - | - | - | - | - | - | - | - | - | - | - |
| DEZEMBRO | - | - | - | - | - | - | - | - | - | - | - | - |
| T O T A L | 3.067.082 | 488.399 | 3.555.481 | 1.448.532 | 95.822 | 1.544.354 | 539.442 | 226.680 | 766.122 | 5.055.056 | 810.901 | 5.865.957 |

EXPORTAÇÃO

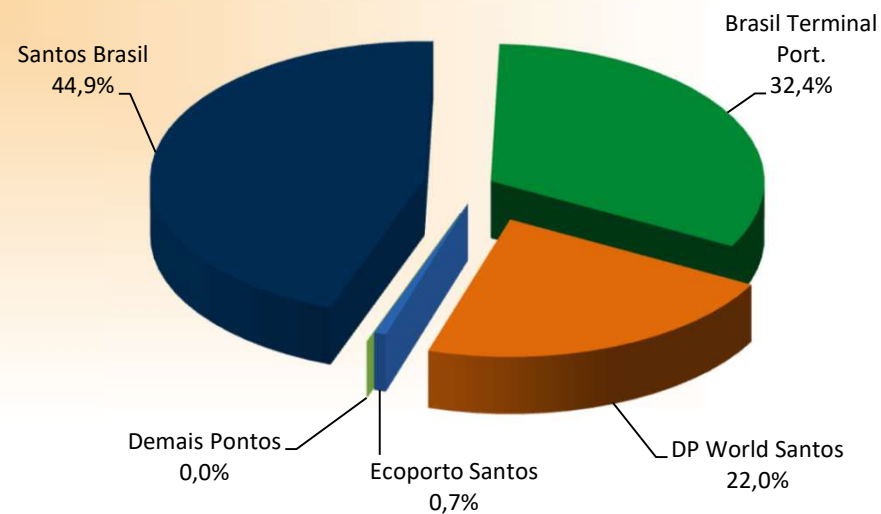
| | | | | | | | | | | | | |
|------------------|------------------|----------------|------------------|------------------|---------------|------------------|----------------|------------------|------------------|-------------------|------------------|-------------------|
| JANEIRO | 2.300.839 | 289.531 | 2.590.370 | 2.874.534 | 10.444 | 2.884.978 | 380.990 | 605.267 | 986.257 | 5.556.363 | 905.242 | 6.461.605 |
| FEVEREIRO | 2.125.149 | 212.728 | 2.337.877 | 4.780.472 | 308 | 4.780.780 | 415.302 | 630.405 | 1.045.707 | 7.320.923 | 843.441 | 8.164.364 |
| MARÇO | - | - | - | - | - | - | - | - | - | - | - | - |
| ABRIL | - | - | - | - | - | - | - | - | - | - | - | - |
| MAIO | - | - | - | - | - | - | - | - | - | - | - | - |
| JUNHO | - | - | - | - | - | - | - | - | - | - | - | - |
| JULHO | - | - | - | - | - | - | - | - | - | - | - | - |
| AGOSTO | - | - | - | - | - | - | - | - | - | - | - | - |
| SETEMBRO | - | - | - | - | - | - | - | - | - | - | - | - |
| OUTUBRO | - | - | - | - | - | - | - | - | - | - | - | - |
| NOVEMBRO | - | - | - | - | - | - | - | - | - | - | - | - |
| DEZEMBRO | - | - | - | - | - | - | - | - | - | - | - | - |
| T O T A L | 4.425.988 | 502.259 | 4.928.247 | 7.655.006 | 10.752 | 7.665.758 | 796.292 | 1.235.672 | 2.031.964 | 12.877.286 | 1.748.683 | 14.625.969 |

TOTAL DO ANO - 2024



ACUMULADO ATÉ O MÊS - 2025

514.914 unidades



EM UNIDADES
E TONELADAS

**MOVIMENTO MENSAL DE CONTÊINERES
PORTO DE SANTOS**

SPA - FL.10
ESTATÍSTICA - FEV / 25

TOTAL

| Local | Santos Brasil | | Ecoporto Santos | | DP World Santos | | Brasil Terminal | | Demais Pontos | | Total | | |
|-------|---------------|------|-----------------|------|-----------------|------|-----------------|------|---------------|------|-------|-----|------|
| | Quant | Peso | Quant | Peso | Quant | Peso | Quant | Peso | Quant | Peso | Quant | TEU | Peso |

LONGO CURSO

| | | | | | | | | | | | | | | |
|--------|------|--------|-----------|-------|--------|--------|---------|--------|-----------|---|---|---------|---------|-----------|
| Cheios | 20 | 19.076 | 393.151 | 980 | 23.755 | 8.733 | 188.164 | 18.004 | 435.167 | - | - | 46.793 | 46.793 | 1.040.237 |
| | 40 | 51.523 | 1.097.581 | 108 | 2.939 | 22.361 | 504.426 | 41.609 | 1.059.241 | - | - | 115.601 | 231.202 | 2.664.187 |
| | Soma | 70.599 | 1.490.732 | 1.088 | 26.694 | 31.094 | 692.590 | 59.613 | 1.494.408 | - | - | 162.394 | 277.995 | 3.704.424 |
| Vazios | 20 | 2.404 | 5.323 | 425 | 956 | 4.150 | 9.398 | 3.576 | 7.867 | - | - | 10.555 | 10.555 | 23.544 |
| | 40 | 14.251 | 56.429 | 169 | 708 | 8.069 | 31.623 | 19.092 | 72.550 | - | - | 41.581 | 83.162 | 161.310 |
| | Soma | 16.655 | 61.752 | 594 | 1.664 | 12.219 | 41.021 | 22.668 | 80.417 | - | - | 52.136 | 93.717 | 184.854 |
| Total | 20 | 21.480 | 398.474 | 1.405 | 24.711 | 12.883 | 197.562 | 21.580 | 443.034 | - | - | 57.348 | 57.348 | 1.063.781 |
| | 40 | 65.774 | 1.154.010 | 277 | 3.647 | 30.430 | 536.049 | 60.701 | 1.131.791 | - | - | 157.182 | 314.364 | 2.825.497 |
| | Soma | 87.254 | 1.552.484 | 1.682 | 28.358 | 43.313 | 733.611 | 82.281 | 1.574.825 | - | - | 214.530 | 371.712 | 3.889.278 |

CABOTAGEM

| | | | | | | | | | | | | | | |
|--------|------|--------|---------|---|---|-------|---------|-------|--------|---|---|--------|--------|---------|
| Cheios | 20 | 4.184 | 97.327 | - | - | 553 | 13.637 | 203 | 5.201 | - | - | 4.940 | 4.940 | 116.165 |
| | 40 | 14.916 | 322.079 | - | - | 5.662 | 132.498 | 1.051 | 26.021 | - | - | 21.629 | 43.258 | 480.598 |
| | Soma | 19.100 | 419.406 | - | - | 6.215 | 146.135 | 1.254 | 31.222 | - | - | 26.569 | 48.198 | 596.763 |
| Vazios | 20 | 1.632 | 3.579 | - | - | 315 | 705 | - | - | - | - | 1.947 | 1.947 | 4.284 |
| | 40 | 5.143 | 20.480 | - | - | 1.317 | 5.739 | 3 | 11 | - | - | 6.463 | 12.926 | 26.230 |
| | Soma | 6.775 | 24.059 | - | - | 1.632 | 6.444 | 3 | 11 | - | - | 8.410 | 14.873 | 30.514 |
| Total | 20 | 5.816 | 100.906 | - | - | 868 | 14.342 | 203 | 5.201 | - | - | 6.887 | 6.887 | 120.449 |
| | 40 | 20.059 | 342.559 | - | - | 6.979 | 138.237 | 1.054 | 26.032 | - | - | 28.092 | 56.184 | 506.828 |
| | Soma | 25.875 | 443.465 | - | - | 7.847 | 152.579 | 1.257 | 31.233 | - | - | 34.979 | 63.071 | 627.277 |

TOTAL

| | | | | | | | | | | | | | | |
|--------|------|---------|-----------|-------|--------|--------|---------|--------|-----------|---|---|---------|---------|-----------|
| Cheios | 20 | 23.260 | 490.478 | 980 | 23.755 | 9.286 | 201.801 | 18.207 | 440.368 | - | - | 51.733 | 51.733 | 1.156.402 |
| | 40 | 66.439 | 1.419.660 | 108 | 2.939 | 28.023 | 636.924 | 42.660 | 1.085.262 | - | - | 137.230 | 274.460 | 3.144.785 |
| | Soma | 89.699 | 1.910.138 | 1.088 | 26.694 | 37.309 | 838.725 | 60.867 | 1.525.630 | - | - | 188.963 | 326.193 | 4.301.187 |
| Vazios | 20 | 4.036 | 8.902 | 425 | 956 | 4.465 | 10.103 | 3.576 | 7.867 | - | - | 12.502 | 12.502 | 27.828 |
| | 40 | 19.394 | 76.909 | 169 | 708 | 9.386 | 37.362 | 19.095 | 72.561 | - | - | 48.044 | 96.088 | 187.540 |
| | Soma | 23.430 | 85.811 | 594 | 1.664 | 13.851 | 47.465 | 22.671 | 80.428 | - | - | 60.546 | 108.590 | 215.368 |
| Total | 20 | 27.296 | 499.380 | 1.405 | 24.711 | 13.751 | 211.904 | 21.783 | 448.235 | - | - | 64.235 | 64.235 | 1.184.230 |
| | 40 | 85.833 | 1.496.569 | 277 | 3.647 | 37.409 | 674.286 | 61.755 | 1.157.823 | - | - | 185.274 | 370.548 | 3.332.325 |
| | Soma | 113.129 | 1.995.949 | 1.682 | 28.358 | 51.160 | 886.190 | 83.538 | 1.606.058 | - | - | 249.509 | 434.783 | 4.516.555 |

EM UNIDADES
E TONELADAS**MOVIMENTO MENSAL DE CONTÊINERES
PORTO DE SANTOS**SPA - FL.10-A
ESTATÍSTICA - FEV / 25**IMPORTAÇÃO**

| Local | Santos Brasil | | Ecoporto Santos | | DP World Santos | | Brasil Terminal | | Demais Pontos | | Total | | |
|-------|---------------|------|-----------------|------|-----------------|------|-----------------|------|---------------|------|-------|-----|------|
| | Quant | Peso | Quant | Peso | Quant | Peso | Quant | Peso | Quant | Peso | Quant | TEU | Peso |

LONGO CURSO

| | | | | | | | | | | | | | | |
|--------|------|--------|---------|-----|-------|--------|---------|--------|---------|---|---|---------|---------|-----------|
| Cheios | 20 | 11.189 | 216.382 | 62 | 1.177 | 4.380 | 87.775 | 6.016 | 141.192 | - | - | 21.647 | 21.647 | 446.526 |
| | 40 | 32.149 | 626.778 | 25 | 704 | 12.025 | 248.097 | 18.997 | 451.038 | - | - | 63.196 | 126.392 | 1.326.617 |
| | Soma | 43.338 | 843.160 | 87 | 1.881 | 16.405 | 335.872 | 25.013 | 592.230 | - | - | 84.843 | 148.039 | 1.773.143 |
| Vazios | 20 | 1.448 | 3.192 | 423 | 948 | 3.200 | 7.303 | 2.190 | 4.818 | - | - | 7.261 | 7.261 | 16.261 |
| | 40 | 5.584 | 22.501 | 169 | 708 | 1.600 | 6.472 | 5.379 | 20.440 | - | - | 12.732 | 25.464 | 50.121 |
| | Soma | 7.032 | 25.693 | 592 | 1.656 | 4.800 | 13.775 | 7.569 | 25.258 | - | - | 19.993 | 32.725 | 66.382 |
| Total | 20 | 12.637 | 219.574 | 485 | 2.125 | 7.580 | 95.078 | 8.206 | 146.010 | - | - | 28.908 | 28.908 | 462.787 |
| | 40 | 37.733 | 649.279 | 194 | 1.412 | 13.625 | 254.569 | 24.376 | 471.478 | - | - | 75.928 | 151.856 | 1.376.738 |
| | Soma | 50.370 | 868.853 | 679 | 3.537 | 21.205 | 349.647 | 32.582 | 617.488 | - | - | 104.836 | 180.764 | 1.839.525 |

CABOTAGEM

| | | | | | | | | | | | | | | |
|--------|------|--------|---------|---|---|-------|--------|-----|-------|---|---|--------|--------|---------|
| Cheios | 20 | 2.231 | 54.283 | - | - | 178 | 4.389 | 136 | 3.537 | - | - | 2.545 | 2.545 | 62.209 |
| | 40 | 8.255 | 182.029 | - | - | 2.349 | 49.876 | 219 | 6.275 | - | - | 10.823 | 21.646 | 238.180 |
| | Soma | 10.486 | 236.312 | - | - | 2.527 | 54.265 | 355 | 9.812 | - | - | 13.368 | 24.191 | 300.389 |
| Vazios | 20 | 1.259 | 2.772 | - | - | 305 | 683 | - | - | - | - | 1.564 | 1.564 | 3.455 |
| | 40 | 3.469 | 13.676 | - | - | 1.317 | 5.739 | 3 | 11 | - | - | 4.789 | 9.578 | 19.426 |
| | Soma | 4.728 | 16.448 | - | - | 1.622 | 6.422 | 3 | 11 | - | - | 6.353 | 11.142 | 22.881 |
| Total | 20 | 3.490 | 57.055 | - | - | 483 | 5.072 | 136 | 3.537 | - | - | 4.109 | 4.109 | 65.664 |
| | 40 | 11.724 | 195.705 | - | - | 3.666 | 55.615 | 222 | 6.286 | - | - | 15.612 | 31.224 | 257.606 |
| | Soma | 15.214 | 252.760 | - | - | 4.149 | 60.687 | 358 | 9.823 | - | - | 19.721 | 35.333 | 323.270 |

TOTAL

| | | | | | | | | | | | | | | |
|--------|------|--------|-----------|-----|-------|--------|---------|--------|---------|---|---|---------|---------|-----------|
| Cheios | 20 | 13.420 | 270.665 | 62 | 1.177 | 4.558 | 92.164 | 6.152 | 144.729 | - | - | 24.192 | 24.192 | 508.735 |
| | 40 | 40.404 | 808.807 | 25 | 704 | 14.374 | 297.973 | 19.216 | 457.313 | - | - | 74.019 | 148.038 | 1.564.797 |
| | Soma | 53.824 | 1.079.472 | 87 | 1.881 | 18.932 | 390.137 | 25.368 | 602.042 | - | - | 98.211 | 172.230 | 2.073.532 |
| Vazios | 20 | 2.707 | 5.964 | 423 | 948 | 3.505 | 7.986 | 2.190 | 4.818 | - | - | 8.825 | 8.825 | 19.716 |
| | 40 | 9.053 | 36.177 | 169 | 708 | 2.917 | 12.211 | 5.382 | 20.451 | - | - | 17.521 | 35.042 | 69.547 |
| | Soma | 11.760 | 42.141 | 592 | 1.656 | 6.422 | 20.197 | 7.572 | 25.269 | - | - | 26.346 | 43.867 | 89.263 |
| Total | 20 | 16.127 | 276.629 | 485 | 2.125 | 8.063 | 100.150 | 8.342 | 149.547 | - | - | 33.017 | 33.017 | 528.451 |
| | 40 | 49.457 | 844.984 | 194 | 1.412 | 17.291 | 310.184 | 24.598 | 477.764 | - | - | 91.540 | 183.080 | 1.634.344 |
| | Soma | 65.584 | 1.121.613 | 679 | 3.537 | 25.354 | 410.334 | 32.940 | 627.311 | - | - | 124.557 | 216.097 | 2.162.795 |

EM UNIDADES
E TONELADAS**MOVIMENTO MENSAL DE CONTÊINERES
PORTO DE SANTOS**SPA - FL.10-B
ESTATÍSTICA - FEV / 25**EXPORTAÇÃO**

| Local | Santos Brasil | | Ecoporto Santos | | DP World Santos | | Brasil Terminal | | Demais Pontos | | Total | | |
|-------|---------------|------|-----------------|------|-----------------|------|-----------------|------|---------------|------|-------|-----|------|
| | Quant | Peso | Quant | Peso | Quant | Peso | Quant | Peso | Quant | Peso | Quant | TEU | Peso |

LONGO CURSO

| | | | | | | | | | | | | | | |
|--------|------|--------|---------|-------|--------|--------|---------|--------|---------|---|---|---------|---------|-----------|
| Cheios | 20 | 7.887 | 176.769 | 918 | 22.578 | 4.353 | 100.389 | 11.988 | 293.975 | - | - | 25.146 | 25.146 | 593.711 |
| | 40 | 19.374 | 470.803 | 83 | 2.235 | 10.336 | 256.329 | 22.612 | 608.203 | - | - | 52.405 | 104.810 | 1.337.570 |
| | Soma | 27.261 | 647.572 | 1.001 | 24.813 | 14.689 | 356.718 | 34.600 | 902.178 | - | - | 77.551 | 129.956 | 1.931.281 |
| Vazios | 20 | 956 | 2.131 | 2 | 8 | 950 | 2.095 | 1.386 | 3.049 | - | - | 3.294 | 3.294 | 7.283 |
| | 40 | 8.667 | 33.928 | - | - | 6.469 | 25.151 | 13.713 | 52.110 | - | - | 28.849 | 57.698 | 111.189 |
| | Soma | 9.623 | 36.059 | 2 | 8 | 7.419 | 27.246 | 15.099 | 55.159 | - | - | 32.143 | 60.992 | 118.472 |
| Total | 20 | 8.843 | 178.900 | 920 | 22.586 | 5.303 | 102.484 | 13.374 | 297.024 | - | - | 28.440 | 28.440 | 600.994 |
| | 40 | 28.041 | 504.731 | 83 | 2.235 | 16.805 | 281.480 | 36.325 | 660.313 | - | - | 81.254 | 162.508 | 1.448.759 |
| | Soma | 36.884 | 683.631 | 1.003 | 24.821 | 22.108 | 383.964 | 49.699 | 957.337 | - | - | 109.694 | 190.948 | 2.049.753 |

CABOTAGEM

| | | | | | | | | | | | | | | |
|--------|------|--------|---------|---|---|-------|--------|-----|--------|---|---|--------|--------|---------|
| Cheios | 20 | 1.953 | 43.044 | - | - | 375 | 9.248 | 67 | 1.664 | - | - | 2.395 | 2.395 | 53.956 |
| | 40 | 6.661 | 140.050 | - | - | 3.313 | 82.622 | 832 | 19.746 | - | - | 10.806 | 21.612 | 242.418 |
| | Soma | 8.614 | 183.094 | - | - | 3.688 | 91.870 | 899 | 21.410 | - | - | 13.201 | 24.007 | 296.374 |
| Vazios | 20 | 373 | 807 | - | - | 10 | 22 | - | - | - | - | 383 | 383 | 829 |
| | 40 | 1.674 | 6.804 | - | - | - | - | - | - | - | - | 1.674 | 3.348 | 6.804 |
| | Soma | 2.047 | 7.611 | - | - | 10 | 22 | - | - | - | - | 2.057 | 3.731 | 7.633 |
| Total | 20 | 2.326 | 43.851 | - | - | 385 | 9.270 | 67 | 1.664 | - | - | 2.778 | 2.778 | 54.785 |
| | 40 | 8.335 | 146.854 | - | - | 3.313 | 82.622 | 832 | 19.746 | - | - | 12.480 | 24.960 | 249.222 |
| | Soma | 10.661 | 190.705 | - | - | 3.698 | 91.892 | 899 | 21.410 | - | - | 15.258 | 27.738 | 304.007 |

TOTAL

| | | | | | | | | | | | | | | |
|--------|------|--------|---------|-------|--------|--------|---------|--------|---------|---|---|---------|---------|-----------|
| Cheios | 20 | 9.840 | 219.813 | 918 | 22.578 | 4.728 | 109.637 | 12.055 | 295.639 | - | - | 27.541 | 27.541 | 647.667 |
| | 40 | 26.035 | 610.853 | 83 | 2.235 | 13.649 | 338.951 | 23.444 | 627.949 | - | - | 63.211 | 126.422 | 1.579.988 |
| | Soma | 35.875 | 830.666 | 1.001 | 24.813 | 18.377 | 448.588 | 35.499 | 923.588 | - | - | 90.752 | 153.963 | 2.227.655 |
| Vazios | 20 | 1.329 | 2.938 | 2 | 8 | 960 | 2.117 | 1.386 | 3.049 | - | - | 3.677 | 3.677 | 8.112 |
| | 40 | 10.341 | 40.732 | - | - | 6.469 | 25.151 | 13.713 | 52.110 | - | - | 30.523 | 61.046 | 117.993 |
| | Soma | 11.670 | 43.670 | 2 | 8 | 7.429 | 27.268 | 15.099 | 55.159 | - | - | 34.200 | 64.723 | 126.105 |
| Total | 20 | 11.169 | 222.751 | 920 | 22.586 | 5.688 | 111.754 | 13.441 | 298.688 | - | - | 31.218 | 31.218 | 655.779 |
| | 40 | 36.376 | 651.585 | 83 | 2.235 | 20.118 | 364.102 | 37.157 | 680.059 | - | - | 93.734 | 187.468 | 1.697.981 |
| | Soma | 47.545 | 874.336 | 1.003 | 24.821 | 25.806 | 475.856 | 50.598 | 978.747 | - | - | 124.952 | 218.686 | 2.353.760 |

EM UNIDADES
E TONELADAS**MOVIMENTO ACUMULADO DE CONTÊNERES
PORTO DE SANTOS**SPA - FL.11
ESTATÍSTICA - FEV / 25**TOTAL**

| Local | Santos Brasil | | Ecoporto Santos | | DP World Santos | | Brasil Terminal | | Demais Pontos | | Total | | |
|-------|---------------|------|-----------------|------|-----------------|------|-----------------|------|---------------|------|-------|-----|------|
| | Quant | Peso | Quant | Peso | Quant | Peso | Quant | Peso | Quant | Peso | Quant | TEU | Peso |

LONGO CURSO

| | | | | | | | | | | | | | | |
|--------|------|---------|-----------|-------|--------|--------|-----------|---------|-----------|---|---|---------|---------|-----------|
| Cheios | 20 | 39.456 | 821.236 | 1.597 | 39.840 | 18.899 | 409.226 | 38.959 | 950.036 | - | - | 98.911 | 98.911 | 2.220.338 |
| | 40 | 105.522 | 2.272.374 | 1.026 | 25.015 | 49.493 | 1.118.517 | 88.286 | 2.247.056 | - | - | 244.327 | 488.654 | 5.662.962 |
| | Soma | 144.978 | 3.093.610 | 2.623 | 64.855 | 68.392 | 1.527.743 | 127.245 | 3.197.092 | - | - | 343.238 | 587.565 | 7.883.300 |
| Vazios | 20 | 6.205 | 13.565 | 788 | 1.753 | 7.627 | 17.237 | 6.433 | 14.152 | - | - | 21.053 | 21.053 | 46.707 |
| | 40 | 28.442 | 112.428 | 328 | 1.420 | 20.968 | 82.462 | 30.653 | 116.482 | - | - | 80.391 | 160.782 | 312.792 |
| | Soma | 34.647 | 125.993 | 1.116 | 3.173 | 28.595 | 99.699 | 37.086 | 130.634 | - | - | 101.444 | 181.835 | 359.499 |
| Total | 20 | 45.661 | 834.801 | 2.385 | 41.593 | 26.526 | 426.463 | 45.392 | 964.188 | - | - | 119.964 | 119.964 | 2.267.045 |
| | 40 | 133.964 | 2.384.802 | 1.354 | 26.435 | 70.461 | 1.200.979 | 118.939 | 2.363.538 | - | - | 324.718 | 649.436 | 5.975.754 |
| | Soma | 179.625 | 3.219.603 | 3.739 | 68.028 | 96.987 | 1.627.442 | 164.331 | 3.327.726 | - | - | 444.682 | 769.400 | 8.242.799 |

CABOTAGEM

| | | | | | | | | | | | | | | |
|--------|------|--------|---------|---|---|--------|---------|-------|--------|---|---|--------|---------|-----------|
| Cheios | 20 | 9.089 | 208.634 | - | - | 1.152 | 28.155 | 463 | 11.829 | - | - | 10.704 | 10.704 | 248.618 |
| | 40 | 31.126 | 679.933 | - | - | 11.156 | 259.288 | 1.843 | 48.263 | - | - | 44.125 | 88.250 | 987.484 |
| | Soma | 40.215 | 888.567 | - | - | 12.308 | 287.443 | 2.306 | 60.092 | - | - | 54.829 | 98.954 | 1.236.102 |
| Vazios | 20 | 2.764 | 6.059 | - | - | 827 | 1.850 | - | - | - | - | 3.591 | 3.591 | 7.909 |
| | 40 | 8.844 | 35.199 | - | - | 2.965 | 12.084 | 3 | 11 | - | - | 11.812 | 23.624 | 47.294 |
| | Soma | 11.608 | 41.258 | - | - | 3.792 | 13.934 | 3 | 11 | - | - | 15.403 | 27.215 | 55.203 |
| Total | 20 | 11.853 | 214.693 | - | - | 1.979 | 30.005 | 463 | 11.829 | - | - | 14.295 | 14.295 | 256.527 |
| | 40 | 39.970 | 715.132 | - | - | 14.121 | 271.372 | 1.846 | 48.274 | - | - | 55.937 | 111.874 | 1.034.778 |
| | Soma | 51.823 | 929.825 | - | - | 16.100 | 301.377 | 2.309 | 60.103 | - | - | 70.232 | 126.169 | 1.291.305 |

TOTAL

| | | | | | | | | | | | | | | |
|--------|------|---------|-----------|-------|--------|---------|-----------|---------|-----------|---|---|---------|---------|-----------|
| Cheios | 20 | 48.545 | 1.029.870 | 1.597 | 39.840 | 20.051 | 437.381 | 39.422 | 961.865 | - | - | 109.615 | 109.615 | 2.468.956 |
| | 40 | 136.648 | 2.952.307 | 1.026 | 25.015 | 60.649 | 1.377.805 | 90.129 | 2.295.319 | - | - | 288.452 | 576.904 | 6.650.446 |
| | Soma | 185.193 | 3.982.177 | 2.623 | 64.855 | 80.700 | 1.815.186 | 129.551 | 3.257.184 | - | - | 398.067 | 686.519 | 9.119.402 |
| Vazios | 20 | 8.969 | 19.624 | 788 | 1.753 | 8.454 | 19.087 | 6.433 | 14.152 | - | - | 24.644 | 24.644 | 54.616 |
| | 40 | 37.286 | 147.627 | 328 | 1.420 | 23.933 | 94.546 | 30.656 | 116.493 | - | - | 92.203 | 184.406 | 360.086 |
| | Soma | 46.255 | 167.251 | 1.116 | 3.173 | 32.387 | 113.633 | 37.089 | 130.645 | - | - | 116.847 | 209.050 | 414.702 |
| Total | 20 | 57.514 | 1.049.494 | 2.385 | 41.593 | 28.505 | 456.468 | 45.855 | 976.017 | - | - | 134.259 | 134.259 | 2.523.572 |
| | 40 | 173.934 | 3.099.934 | 1.354 | 26.435 | 84.582 | 1.472.351 | 120.785 | 2.411.812 | - | - | 380.655 | 761.310 | 7.010.532 |
| | Soma | 231.448 | 4.149.428 | 3.739 | 68.028 | 113.087 | 1.928.819 | 166.640 | 3.387.829 | - | - | 514.914 | 895.569 | 9.534.104 |

EM UNIDADES
E TONELADAS**MOVIMENTO ACUMULADO DE CONTÊINERES
PORTO DE SANTOS**SPA - FL.11-A
ESTATÍSTICA - FEV / 25**IMPORTAÇÃO**

| Local | Santos Brasil | | Ecoporto Santos | | DP World Santos | | Brasil Terminal | | Demais Pontos | | Total | | |
|-------|---------------|------|-----------------|------|-----------------|------|-----------------|------|---------------|------|-------|-----|------|
| | Quant | Peso | Quant | Peso | Quant | Peso | Quant | Peso | Quant | Peso | Quant | TEU | Peso |

LONGO CURSO

| | | | | | | | | | | | | | | |
|--------|------|---------|-----------|-------|--------|--------|---------|--------|-----------|---|---|---------|---------|-----------|
| Cheios | 20 | 21.228 | 410.237 | 257 | 5.590 | 9.302 | 187.995 | 12.551 | 286.981 | - | - | 43.338 | 43.338 | 890.803 |
| | 40 | 64.515 | 1.272.306 | 606 | 14.758 | 26.668 | 559.821 | 40.598 | 958.907 | - | - | 132.387 | 264.774 | 2.805.792 |
| | Soma | 85.743 | 1.682.543 | 863 | 20.348 | 35.970 | 747.816 | 53.149 | 1.245.888 | - | - | 175.725 | 308.112 | 3.696.595 |
| Vazios | 20 | 3.576 | 7.785 | 786 | 1.745 | 5.746 | 13.088 | 3.236 | 7.119 | - | - | 13.344 | 13.344 | 29.737 |
| | 40 | 10.941 | 44.022 | 187 | 795 | 6.263 | 25.056 | 8.434 | 32.049 | - | - | 25.825 | 51.650 | 101.922 |
| | Soma | 14.517 | 51.807 | 973 | 2.540 | 12.009 | 38.144 | 11.670 | 39.168 | - | - | 39.169 | 64.994 | 131.659 |
| Total | 20 | 24.804 | 418.022 | 1.043 | 7.335 | 15.048 | 201.083 | 15.787 | 294.100 | - | - | 56.682 | 56.682 | 920.540 |
| | 40 | 75.456 | 1.316.328 | 793 | 15.553 | 32.931 | 584.877 | 49.032 | 990.956 | - | - | 158.212 | 316.424 | 2.907.714 |
| | Soma | 100.260 | 1.734.350 | 1.836 | 22.888 | 47.979 | 785.960 | 64.819 | 1.285.056 | - | - | 214.894 | 373.106 | 3.828.254 |

CABOTAGEM

| | | | | | | | | | | | | | | |
|--------|------|--------|---------|---|---|-------|---------|-------|--------|---|---|--------|--------|---------|
| Cheios | 20 | 4.063 | 98.611 | - | - | 344 | 8.456 | 290 | 7.502 | - | - | 4.697 | 4.697 | 114.569 |
| | 40 | 14.857 | 332.982 | - | - | 4.425 | 94.517 | 727 | 21.426 | - | - | 20.009 | 40.018 | 448.925 |
| | Soma | 18.920 | 431.593 | - | - | 4.769 | 102.973 | 1.017 | 28.928 | - | - | 24.706 | 44.715 | 563.494 |
| Vazios | 20 | 1.451 | 3.221 | - | - | 807 | 1.806 | - | - | - | - | 2.258 | 2.258 | 5.027 |
| | 40 | 6.208 | 24.529 | - | - | 2.965 | 12.084 | 3 | 11 | - | - | 9.176 | 18.352 | 36.624 |
| | Soma | 7.659 | 27.750 | - | - | 3.772 | 13.890 | 3 | 11 | - | - | 11.434 | 20.610 | 41.651 |
| Total | 20 | 5.514 | 101.832 | - | - | 1.151 | 10.262 | 290 | 7.502 | - | - | 6.955 | 6.955 | 119.596 |
| | 40 | 21.065 | 357.511 | - | - | 7.390 | 106.601 | 730 | 21.437 | - | - | 29.185 | 58.370 | 485.549 |
| | Soma | 26.579 | 459.343 | - | - | 8.541 | 116.863 | 1.020 | 28.939 | - | - | 36.140 | 65.325 | 605.145 |

TOTAL

| | | | | | | | | | | | | | | |
|--------|------|---------|-----------|-------|--------|--------|---------|--------|-----------|---|---|---------|---------|-----------|
| Cheios | 20 | 25.291 | 508.848 | 257 | 5.590 | 9.646 | 196.451 | 12.841 | 294.483 | - | - | 48.035 | 48.035 | 1.005.372 |
| | 40 | 79.372 | 1.605.288 | 606 | 14.758 | 31.093 | 654.338 | 41.325 | 980.333 | - | - | 152.396 | 304.792 | 3.254.717 |
| | Soma | 104.663 | 2.114.136 | 863 | 20.348 | 40.739 | 850.789 | 54.166 | 1.274.816 | - | - | 200.431 | 352.827 | 4.260.089 |
| Vazios | 20 | 5.027 | 11.006 | 786 | 1.745 | 6.553 | 14.894 | 3.236 | 7.119 | - | - | 15.602 | 15.602 | 34.764 |
| | 40 | 17.149 | 68.551 | 187 | 795 | 9.228 | 37.140 | 8.437 | 32.060 | - | - | 35.001 | 70.002 | 138.546 |
| | Soma | 22.176 | 79.557 | 973 | 2.540 | 15.781 | 52.034 | 11.673 | 39.179 | - | - | 50.603 | 85.604 | 173.310 |
| Total | 20 | 30.318 | 519.854 | 1.043 | 7.335 | 16.199 | 211.345 | 16.077 | 301.602 | - | - | 63.637 | 63.637 | 1.040.136 |
| | 40 | 96.521 | 1.673.839 | 793 | 15.553 | 40.321 | 691.478 | 49.762 | 1.012.393 | - | - | 187.397 | 374.794 | 3.393.263 |
| | Soma | 126.839 | 2.193.693 | 1.836 | 22.888 | 56.520 | 902.823 | 65.839 | 1.313.995 | - | - | 251.034 | 438.431 | 4.433.399 |

EM UNIDADES
E TONELADAS**MOVIMENTO ACUMULADO DE CONTÊINERES
PORTO DE SANTOS**SPA - FL.11-B
ESTATÍSTICA - FEV / 25**EXPORTAÇÃO**

| Local | Santos Brasil | | Ecoporto Santos | | DP World Santos | | Brasil Terminal | | Demais Pontos | | Total | | |
|-------|---------------|------|-----------------|------|-----------------|------|-----------------|------|---------------|------|-------|-----|------|
| | Quant | Peso | Quant | Peso | Quant | Peso | Quant | Peso | Quant | Peso | Quant | TEU | Peso |

LONGO CURSO

| | | | | | | | | | | | | | | |
|--------|------|--------|-----------|-------|--------|--------|---------|--------|-----------|---|---|---------|---------|-----------|
| Cheios | 20 | 18.228 | 410.999 | 1.340 | 34.250 | 9.597 | 221.231 | 26.408 | 663.055 | - | - | 55.573 | 55.573 | 1.329.535 |
| | 40 | 41.007 | 1.000.068 | 420 | 10.257 | 22.825 | 558.696 | 47.688 | 1.288.149 | - | - | 111.940 | 223.880 | 2.857.170 |
| | Soma | 59.235 | 1.411.067 | 1.760 | 44.507 | 32.422 | 779.927 | 74.096 | 1.951.204 | - | - | 167.513 | 279.453 | 4.186.705 |
| Vazios | 20 | 2.629 | 5.780 | 2 | 8 | 1.881 | 4.149 | 3.197 | 7.033 | - | - | 7.709 | 7.709 | 16.970 |
| | 40 | 17.501 | 68.406 | 141 | 625 | 14.705 | 57.406 | 22.219 | 84.433 | - | - | 54.566 | 109.132 | 210.870 |
| | Soma | 20.130 | 74.186 | 143 | 633 | 16.586 | 61.555 | 25.416 | 91.466 | - | - | 62.275 | 116.841 | 227.840 |
| Total | 20 | 20.857 | 416.779 | 1.342 | 34.258 | 11.478 | 225.380 | 29.605 | 670.088 | - | - | 63.282 | 63.282 | 1.346.505 |
| | 40 | 58.508 | 1.068.474 | 561 | 10.882 | 37.530 | 616.102 | 69.907 | 1.372.582 | - | - | 166.506 | 333.012 | 3.068.040 |
| | Soma | 79.365 | 1.485.253 | 1.903 | 45.140 | 49.008 | 841.482 | 99.512 | 2.042.670 | - | - | 229.788 | 396.294 | 4.414.545 |

CABOTAGEM

| | | | | | | | | | | | | | | |
|--------|------|--------|---------|---|---|-------|---------|-------|--------|---|---|--------|--------|---------|
| Cheios | 20 | 5.026 | 110.023 | - | - | 808 | 19.699 | 173 | 4.327 | - | - | 6.007 | 6.007 | 134.049 |
| | 40 | 16.269 | 346.951 | - | - | 6.731 | 164.771 | 1.116 | 26.837 | - | - | 24.116 | 48.232 | 538.559 |
| | Soma | 21.295 | 456.974 | - | - | 7.539 | 184.470 | 1.289 | 31.164 | - | - | 30.123 | 54.239 | 672.608 |
| Vazios | 20 | 1.313 | 2.838 | - | - | 20 | 44 | - | - | - | - | 1.333 | 1.333 | 2.882 |
| | 40 | 2.636 | 10.670 | - | - | - | - | - | - | - | - | 2.636 | 5.272 | 10.670 |
| | Soma | 3.949 | 13.508 | - | - | 20 | 44 | - | - | - | - | 3.969 | 6.605 | 13.552 |
| Total | 20 | 6.339 | 112.861 | - | - | 828 | 19.743 | 173 | 4.327 | - | - | 7.340 | 7.340 | 136.931 |
| | 40 | 18.905 | 357.621 | - | - | 6.731 | 164.771 | 1.116 | 26.837 | - | - | 26.752 | 53.504 | 549.229 |
| | Soma | 25.244 | 470.482 | - | - | 7.559 | 184.514 | 1.289 | 31.164 | - | - | 34.092 | 60.844 | 686.160 |

TOTAL

| | | | | | | | | | | | | | | |
|--------|------|---------|-----------|-------|--------|--------|-----------|---------|-----------|---|---|---------|---------|-----------|
| Cheios | 20 | 23.254 | 521.022 | 1.340 | 34.250 | 10.405 | 240.930 | 26.581 | 667.382 | - | - | 61.580 | 61.580 | 1.463.584 |
| | 40 | 57.276 | 1.347.019 | 420 | 10.257 | 29.556 | 723.467 | 48.804 | 1.314.986 | - | - | 136.056 | 272.112 | 3.395.729 |
| | Soma | 80.530 | 1.868.041 | 1.760 | 44.507 | 39.961 | 964.397 | 75.385 | 1.982.368 | - | - | 197.636 | 333.692 | 4.859.313 |
| Vazios | 20 | 3.942 | 8.618 | 2 | 8 | 1.901 | 4.193 | 3.197 | 7.033 | - | - | 9.042 | 9.042 | 19.852 |
| | 40 | 20.137 | 79.076 | 141 | 625 | 14.705 | 57.406 | 22.219 | 84.433 | - | - | 57.202 | 114.404 | 221.540 |
| | Soma | 24.079 | 87.694 | 143 | 633 | 16.606 | 61.599 | 25.416 | 91.466 | - | - | 66.244 | 123.446 | 241.392 |
| Total | 20 | 27.196 | 529.640 | 1.342 | 34.258 | 12.306 | 245.123 | 29.778 | 674.415 | - | - | 70.622 | 70.622 | 1.483.436 |
| | 40 | 77.413 | 1.426.095 | 561 | 10.882 | 44.261 | 780.873 | 71.023 | 1.399.419 | - | - | 193.258 | 386.516 | 3.617.269 |
| | Soma | 104.609 | 1.955.735 | 1.903 | 45.140 | 56.567 | 1.025.996 | 100.801 | 2.073.834 | - | - | 263.880 | 457.138 | 5.100.705 |

EM UNIDADES
E TONELADAS

**REEMBARQUE DE CONTÊINERES - NO MÊS
PORTO DE SANTOS**

SPA - FL.12
ESTATÍSTICA - FEV / 25

| Local | IMPORTAÇÃO | | | | | | EXPORTAÇÃO | | | | | | TOTAL | | | | | |
|-------|------------|------|---------|------|-------|------|------------|------|---------|------|-------|------|------------|------|---------|------|-------|-----|
| | Transbordo | | Remoção | | Soma | | Transbordo | | Remoção | | Soma | | Transbordo | | Remoção | | Soma | |
| | Quant | Peso | Quant | Peso | Quant | Peso | Quant | Peso | Quant | Peso | Quant | Peso | Quant | Peso | Quant | Peso | Quant | TEU |

LONGO CURSO

| | | | | | | | | | | | | | | | | | | | | |
|--------|------|--------|---------|--------|---------|--------|---------|--------|---------|--------|---------|--------|---------|--------|---------|--------|---------|--------|---------|---------|
| Cheios | 20 | 2.948 | 63.147 | 826 | 15.539 | 3.774 | 78.686 | 2.457 | 56.784 | 826 | 15.539 | 3.283 | 72.323 | 5.405 | 119.931 | 1.652 | 31.078 | 7.057 | 7.057 | 151.009 |
| | 40 | 8.895 | 202.012 | 7.952 | 158.962 | 16.847 | 360.974 | 4.581 | 121.552 | 7.950 | 158.932 | 12.531 | 280.484 | 13.476 | 323.564 | 15.902 | 317.894 | 29.378 | 58.756 | 641.458 |
| | Soma | 11.843 | 265.159 | 8.778 | 174.501 | 20.621 | 439.660 | 7.038 | 178.336 | 8.776 | 174.471 | 15.814 | 352.807 | 18.881 | 443.495 | 17.554 | 348.972 | 36.435 | 65.813 | 792.467 |
| Vazios | 20 | 877 | 1.914 | 97 | 220 | 974 | 2.134 | 755 | 1.678 | 97 | 220 | 852 | 1.898 | 1.632 | 3.592 | 194 | 440 | 1.826 | 1.826 | 4.032 |
| | 40 | 4.651 | 18.452 | 4.721 | 18.144 | 9.372 | 36.596 | 5.127 | 20.104 | 4.721 | 18.144 | 9.848 | 38.248 | 9.778 | 38.556 | 9.442 | 36.288 | 19.220 | 38.440 | 74.844 |
| | Soma | 5.528 | 20.366 | 4.818 | 18.364 | 10.346 | 38.730 | 5.882 | 21.782 | 4.818 | 18.364 | 10.700 | 40.146 | 11.410 | 42.148 | 9.636 | 36.728 | 21.046 | 40.266 | 78.876 |
| Total | 20 | 3.825 | 65.061 | 923 | 15.759 | 4.748 | 80.820 | 3.212 | 58.462 | 923 | 15.759 | 4.135 | 74.221 | 7.037 | 123.523 | 1.846 | 31.518 | 8.883 | 8.883 | 155.041 |
| | 40 | 13.546 | 220.464 | 12.673 | 177.106 | 26.219 | 397.570 | 9.708 | 141.656 | 12.671 | 177.076 | 22.379 | 318.732 | 23.254 | 362.120 | 25.344 | 354.182 | 48.598 | 97.196 | 716.302 |
| | Soma | 17.371 | 285.525 | 13.596 | 192.865 | 30.967 | 478.390 | 12.920 | 200.118 | 13.594 | 192.835 | 26.514 | 392.953 | 30.291 | 485.643 | 27.190 | 385.700 | 57.481 | 106.079 | 871.343 |

CABOTAGEM

| | | | | | | | | | | | | | | | | | | | | |
|--------|------|-------|---------|-----|-------|-------|---------|-------|---------|-----|-------|-------|---------|--------|---------|--------|-------|--------|--------|---------|
| Cheios | 20 | 1.632 | 39.591 | 31 | 816 | 1.663 | 40.407 | 1.544 | 32.990 | 31 | 816 | 1.575 | 33.806 | 3.176 | 72.581 | 62 | 1.632 | 3.238 | 3.238 | 74.213 |
| | 40 | 3.474 | 84.075 | 78 | 2.073 | 3.552 | 86.148 | 5.327 | 110.382 | 78 | 2.073 | 5.405 | 112.455 | 8.801 | 194.457 | 156 | 4.146 | 8.957 | 17.914 | 198.603 |
| | Soma | 5.106 | 123.666 | 109 | 2.889 | 5.215 | 126.555 | 6.871 | 143.372 | 109 | 2.889 | 6.980 | 146.261 | 11.977 | 267.038 | 218 | 5.778 | 12.195 | 21.152 | 272.816 |
| Vazios | 20 | 670 | 1.448 | 4 | 8 | 674 | 1.456 | 10 | 22 | 4 | 8 | 14 | 30 | 680 | 1.470 | 8 | 16 | 688 | 688 | 1.486 |
| | 40 | 1.732 | 6.879 | 89 | 350 | 1.821 | 7.229 | 829 | 3.392 | 89 | 350 | 918 | 3.742 | 2.561 | 10.271 | 178 | 700 | 2.739 | 5.478 | 10.971 |
| | Soma | 2.402 | 8.327 | 93 | 358 | 2.495 | 8.685 | 839 | 3.414 | 93 | 358 | 932 | 3.772 | 3.241 | 11.741 | 23.507 | 716 | 3.427 | 6.166 | 12.457 |
| Total | 20 | 2.302 | 41.039 | 35 | 824 | 2.337 | 41.863 | 1.554 | 33.012 | 35 | 824 | 1.589 | 33.836 | 3.856 | 74.051 | 70 | 1.648 | 3.926 | 3.926 | 75.699 |
| | 40 | 5.206 | 90.954 | 167 | 2.423 | 5.373 | 93.377 | 6.156 | 113.774 | 167 | 2.423 | 6.323 | 116.197 | 11.362 | 204.728 | 334 | 4.846 | 11.696 | 23.392 | 209.574 |
| | Soma | 7.508 | 131.993 | 202 | 3.247 | 7.710 | 135.240 | 7.710 | 146.786 | 202 | 3.247 | 7.912 | 150.033 | 15.218 | 278.779 | 404 | 6.494 | 15.622 | 27.318 | 285.273 |

TOTAL

| | | | | | | | | | | | | | | | | | | | | |
|--------|------|--------|---------|--------|---------|--------|---------|--------|---------|--------|---------|--------|---------|--------|---------|--------|---------|--------|---------|-----------|
| Cheios | 20 | 4.580 | 102.738 | 857 | 16.355 | 5.437 | 119.093 | 4.001 | 89.774 | 857 | 16.355 | 4.858 | 106.129 | 8.581 | 192.512 | 1.714 | 32.710 | 10.295 | 10.295 | 225.222 |
| | 40 | 12.369 | 286.087 | 8.030 | 161.035 | 20.399 | 447.122 | 9.908 | 231.934 | 8.028 | 161.005 | 17.936 | 392.939 | 22.277 | 518.021 | 16.058 | 322.040 | 38.335 | 76.670 | 840.061 |
| | Soma | 16.949 | 388.825 | 8.887 | 177.390 | 25.836 | 566.215 | 13.909 | 321.708 | 8.885 | 177.360 | 22.794 | 499.068 | 30.858 | 710.533 | 21.369 | 354.750 | 48.630 | 86.965 | 1.065.283 |
| Vazios | 20 | 1.547 | 3.362 | 101 | 228 | 1.648 | 3.590 | 765 | 1.700 | 101 | 228 | 866 | 1.928 | 2.312 | 5.062 | 202 | 456 | 2.514 | 2.514 | 5.518 |
| | 40 | 6.383 | 25.331 | 4.810 | 18.494 | 11.193 | 43.825 | 5.956 | 23.496 | 4.810 | 18.494 | 10.766 | 41.990 | 12.339 | 48.827 | 9.620 | 36.988 | 21.959 | 43.918 | 85.815 |
| | Soma | 7.930 | 28.693 | 4.911 | 18.722 | 12.841 | 47.415 | 6.721 | 25.196 | 4.911 | 18.722 | 11.632 | 43.918 | 14.651 | 53.889 | 33.143 | 37.444 | 24.473 | 46.432 | 91.333 |
| Total | 20 | 6.127 | 106.100 | 958 | 16.583 | 7.085 | 122.683 | 4.766 | 91.474 | 958 | 16.583 | 5.724 | 108.057 | 10.893 | 197.574 | 1.916 | 33.166 | 12.809 | 12.809 | 230.740 |
| | 40 | 18.752 | 311.418 | 12.840 | 179.529 | 31.592 | 490.947 | 15.864 | 255.430 | 12.838 | 179.499 | 28.702 | 434.929 | 34.616 | 566.848 | 25.678 | 359.028 | 60.294 | 120.588 | 925.876 |
| | Soma | 24.879 | 417.518 | 13.798 | 196.112 | 38.677 | 613.630 | 20.630 | 346.904 | 13.796 | 196.082 | 34.426 | 542.986 | 45.509 | 764.422 | 27.594 | 392.194 | 73.103 | 133.397 | 1.156.616 |

| | | | | | | | | | | | | | | | | | | | |
|----------------------------|--|--|--|--|--|--|--|--|--|--|--|--|--|--|--|--|---------------------------------------|--|--|
| EM UNIDADES E TONELADAS | REEMBARQUE DE CONTÊINERES - ACUMULADO PORTO DE SANTOS | | | | | | | | | | | | | | | | SPA - FL.13 ESTATÍSTICA - FEV / 25 | | |
|----------------------------|--|--|--|--|--|--|--|--|--|--|--|--|--|--|--|--|---------------------------------------|--|--|

| Local | IMPORTAÇÃO | | | | | | | EXPORTAÇÃO | | | | | | TOTAL | | | | | | |
|--------------------|------------|--------|---------|--------|---------|--------|-----------|------------|---------|---------|---------|--------|-----------|------------|-----------|---------|---------|---------|---------|-----------|
| | Transbordo | | Remoção | | Soma | | | Transbordo | | Remoção | | Soma | | Transbordo | | Remoção | | Soma | | |
| | Quant | Peso | Quant | Peso | Quant | Peso | Quant | Peso | Quant | Peso | Quant | Peso | Quant | Peso | Quant | Peso | Quant | TEU | Peso | |
| LONGO CURSO | | | | | | | | | | | | | | | | | | | | |
| Cheios | 20 | 6.076 | 129.832 | 1.491 | 29.298 | 7.567 | 159.130 | 5.783 | 132.775 | 1.491 | 29.289 | 7.274 | 162.064 | 11.859 | 262.607 | 2.982 | 58.587 | 14.841 | 14.841 | 321.194 |
| | 40 | 17.195 | 391.119 | 15.893 | 327.068 | 33.088 | 718.187 | 12.164 | 313.002 | 15.891 | 327.070 | 28.055 | 640.072 | 29.359 | 704.121 | 31.784 | 654.138 | 61.143 | 122.286 | 1.358.259 |
| | Soma | 23.271 | 520.951 | 17.384 | 356.366 | 40.655 | 877.317 | 17.947 | 445.777 | 17.382 | 356.359 | 35.329 | 802.136 | 41.218 | 966.728 | 34.766 | 712.725 | 75.984 | 137.127 | 1.679.453 |
| Vazios | 20 | 1.252 | 2.741 | 763 | 1.681 | 2.015 | 4.422 | 1.478 | 3.280 | 763 | 1.681 | 2.241 | 4.961 | 2.730 | 6.021 | 1.526 | 3.362 | 4.256 | 4.256 | 9.383 |
| | 40 | 7.090 | 28.252 | 8.062 | 31.040 | 15.152 | 59.292 | 10.579 | 41.627 | 8.062 | 31.040 | 18.641 | 72.667 | 17.669 | 69.879 | 16.124 | 62.080 | 33.793 | 67.586 | 131.959 |
| | Soma | 8.342 | 30.993 | 8.825 | 32.721 | 17.167 | 63.714 | 12.057 | 44.907 | 8.825 | 32.721 | 20.882 | 77.628 | 20.399 | 75.900 | 17.650 | 65.442 | 38.049 | 71.842 | 141.342 |
| Total | 20 | 7.328 | 132.573 | 2.254 | 30.979 | 9.582 | 163.552 | 7.261 | 136.055 | 2.254 | 30.970 | 9.515 | 167.025 | 14.589 | 268.628 | 4.508 | 61.949 | 19.097 | 19.097 | 330.577 |
| | 40 | 24.285 | 419.371 | 23.955 | 358.108 | 48.240 | 777.479 | 22.743 | 354.629 | 23.953 | 358.110 | 46.696 | 712.739 | 47.028 | 774.000 | 47.908 | 716.218 | 94.936 | 189.872 | 1.490.218 |
| | Soma | 31.613 | 551.944 | 26.209 | 389.087 | 57.822 | 941.031 | 30.004 | 490.684 | 26.207 | 389.080 | 56.211 | 879.764 | 61.617 | 1.042.628 | 52.416 | 778.167 | 114.033 | 208.969 | 1.820.795 |
| CABOTAGEM | | | | | | | | | | | | | | | | | | | | |
| Cheios | 20 | 3.014 | 73.191 | 40 | 1.015 | 3.054 | 74.206 | 4.294 | 92.310 | 40 | 1.015 | 4.334 | 93.325 | 7.308 | 165.501 | 80 | 2.030 | 7.388 | 7.388 | 167.531 |
| | 40 | 6.816 | 168.298 | 186 | 4.812 | 7.002 | 173.110 | 13.353 | 281.979 | 186 | 4.812 | 13.539 | 286.791 | 20.169 | 450.277 | 372 | 9.624 | 20.541 | 41.082 | 459.901 |
| | Soma | 9.830 | 241.489 | 226 | 5.827 | 10.056 | 247.316 | 17.647 | 374.289 | 226 | 5.827 | 17.873 | 380.116 | 27.477 | 615.778 | 452 | 11.654 | 27.929 | 48.470 | 627.432 |
| Vazios | 20 | 722 | 1.561 | 10 | 21 | 732 | 1.582 | 164 | 355 | 10 | 21 | 174 | 376 | 886 | 1.916 | 20 | 42 | 906 | 906 | 1.958 |
| | 40 | 3.048 | 12.140 | 104 | 409 | 3.152 | 12.549 | 1.435 | 5.851 | 104 | 409 | 1.539 | 6.260 | 4.483 | 17.991 | 208 | 818 | 4.691 | 9.382 | 18.809 |
| | Soma | 3.770 | 13.701 | 114 | 430 | 3.884 | 14.131 | 1.599 | 6.206 | 114 | 430 | 1.713 | 6.636 | 5.369 | 19.907 | 228 | 860 | 5.597 | 10.288 | 20.767 |
| Total | 20 | 3.736 | 74.752 | 50 | 1.036 | 3.786 | 75.788 | 4.458 | 92.665 | 50 | 1.036 | 4.508 | 93.701 | 8.194 | 167.417 | 100 | 2.072 | 8.294 | 8.294 | 169.489 |
| | 40 | 9.864 | 180.438 | 290 | 5.221 | 10.154 | 185.659 | 14.788 | 287.830 | 290 | 5.221 | 15.078 | 293.051 | 24.652 | 468.268 | 580 | 10.442 | 25.232 | 50.464 | 478.710 |
| | Soma | 13.600 | 255.190 | 340 | 6.257 | 13.940 | 261.447 | 19.246 | 380.495 | 340 | 6.257 | 19.586 | 386.752 | 32.846 | 635.685 | 680 | 12.514 | 33.526 | 58.758 | 648.199 |
| TOTAL | | | | | | | | | | | | | | | | | | | | |
| Cheios | 20 | 9.090 | 203.023 | 1.531 | 30.313 | 10.621 | 233.336 | 10.077 | 225.085 | 1.531 | 30.304 | 11.608 | 255.389 | 19.167 | 428.108 | 3.062 | 60.617 | 22.229 | 22.229 | 488.725 |
| | 40 | 24.011 | 559.417 | 16.079 | 331.880 | 40.090 | 891.297 | 25.517 | 594.981 | 16.077 | 331.882 | 41.594 | 926.863 | 49.528 | 1.154.398 | 32.156 | 663.762 | 81.684 | 163.368 | 1.818.160 |
| | Soma | 33.101 | 762.440 | 17.610 | 362.193 | 50.711 | 1.124.633 | 35.594 | 820.066 | 17.608 | 362.186 | 53.202 | 1.182.252 | 68.695 | 1.582.506 | 35.218 | 724.379 | 103.913 | 185.597 | 2.306.885 |
| Vazios | 20 | 1.974 | 4.302 | 773 | 1.702 | 2.747 | 6.004 | 1.642 | 3.635 | 773 | 1.702 | 2.415 | 5.337 | 3.616 | 7.937 | 1.546 | 3.404 | 5.162 | 5.162 | 11.341 |
| | 40 | 10.138 | 40.392 | 8.166 | 31.449 | 18.304 | 71.841 | 12.014 | 47.478 | 8.166 | 31.449 | 20.180 | 78.927 | 22.152 | 87.870 | 16.332 | 62.898 | 38.484 | 76.968 | 150.768 |
| | Soma | 12.112 | 44.694 | 8.939 | 33.151 | 21.051 | 77.845 | 13.656 | 51.113 | 8.939 | 33.151 | 22.595 | 84.264 | 25.768 | 95.807 | 17.878 | 66.302 | 43.646 | 82.130 | 162.109 |
| Total | 20 | 11.064 | 207.325 | 2.304 | 32.015 | 13.368 | 239.340 | 11.719 | 228.720 | 2.304 | 32.006 | 14.023 | 260.726 | 22.783 | 436.045 | 4.608 | 64.021 | 27.391 | 27.391 | 500.066 |
| | 40 | 34.149 | 599.809 | 24.245 | 363.329 | 58.394 | 963.138 | 37.531 | 642.459 | 24.243 | 363.331 | 61.774 | 1.005.790 | 71.680 | 1.242.268 | 48.488 | 726.660 | 120.168 | 240.336 | 1.968.928 |
| | Soma | 45.213 | 807.134 | 26.549 | 395.344 | 71.762 | 1.202.478 | 49.250 | 871.179 | 26.547 | 395.337 | 75.797 | 1.266.516 | 94.463 | 1.678.313 | 53.096 | 790.681 | 147.559 | 267.727 | 2.468.994 |

EM UNIDADES
E TONELADAS

**MOVIMENTO PELO SISTEMA "ROLL-ON/ROLL-OFF"
PORTO DE SANTOS**

SPA - FL.14
ESTATÍSTICA - FEV / 25

EM TONELADAS

| ESPECIFICAÇÃO | Carretas e similares | | | Veículos auto motores | Total |
|---------------|----------------------|-------------|------|-----------------------|-------|
| | Contêineres | Carga Solta | Soma | | |

VEÍCULOS AUTOMOTORES EM UNIDADES

| ESPECIFICAÇÃO | "RO-RO" | % | Conven- cional | % | Soma |
|---------------|---------|---|-------------------|---|------|
|---------------|---------|---|-------------------|---|------|

I M P O R T A Ç Ã O

| | | | | | | |
|----------------|---------------|-------|-------|--------|-------|--------|
| Longo | No mês | 3.250 | 2.451 | 5.701 | 2.751 | 8.452 |
| Curso | Desde janeiro | 9.878 | 3.537 | 13.415 | 5.901 | 19.316 |
| Cabo- tagem | No mês | - | - | - | - | - |
| | Desde janeiro | - | - | - | - | - |
| Total | No mês | 3.250 | 2.451 | 5.701 | 2.751 | 8.452 |
| | Desde janeiro | 9.878 | 3.537 | 13.415 | 5.901 | 19.316 |

| | | | | | | |
|----------------|---------------|-------|-------|-----|------|-------|
| Longo | No mês | 1.345 | 100,0 | - | - | 1.345 |
| Curso | Desde janeiro | 2.071 | 84,5 | 381 | 15,5 | 2.452 |
| Cabo- tagem | No mês | - | - | - | - | - |
| | Desde janeiro | - | - | - | - | - |
| Total | No mês | 1.345 | 100,0 | - | - | 1.345 |
| | Desde janeiro | 2.071 | 84,5 | 381 | 15,5 | 2.452 |

E X P O R T A Ç Ã O

| | | | | | | |
|----------------|---------------|--------|--------|--------|--------|---------|
| Longo | No mês | 12.544 | 14.355 | 26.899 | 38.480 | 65.379 |
| Curso | Desde janeiro | 29.463 | 21.013 | 50.476 | 61.002 | 111.478 |
| Cabo- tagem | No mês | - | - | - | - | - |
| | Desde janeiro | - | - | - | - | - |
| Total | No mês | 12.544 | 14.355 | 26.899 | 38.480 | 65.379 |
| | Desde janeiro | 29.463 | 21.013 | 50.476 | 61.002 | 111.478 |

| | | | | | | |
|----------------|---------------|--------|-------|---|-----|--------|
| Longo | No mês | 21.373 | 99,9 | - | 0,1 | 21.373 |
| Curso | Desde janeiro | 34.799 | 100,0 | - | - | 34.799 |
| Cabo- tagem | No mês | - | - | - | - | - |
| | Desde janeiro | - | - | - | - | - |
| Total | No mês | 21.373 | 99,9 | - | 0,1 | 21.373 |
| | Desde janeiro | 34.799 | 100,0 | - | - | 34.799 |

T O T A L

| | | | | | | |
|----------------|---------------|--------|--------|--------|--------|---------|
| Longo | No mês | 15.794 | 16.806 | 32.600 | 41.231 | 73.831 |
| Curso | Desde janeiro | 39.341 | 24.550 | 63.891 | 66.903 | 130.794 |
| Cabo- tagem | No mês | - | - | - | - | - |
| | Desde janeiro | - | - | - | - | - |
| Total | No mês | 15.794 | 16.806 | 32.600 | 41.231 | 73.831 |
| | Desde janeiro | 39.341 | 24.550 | 63.891 | 66.903 | 130.794 |

| | | | | | | |
|----------------|---------------|--------|------|-----|-----|--------|
| Longo | No mês | 22.718 | 99,9 | - | 0,1 | 22.718 |
| Curso | Desde janeiro | 36.870 | 98,9 | 381 | 1,1 | 37.251 |
| Cabo- tagem | No mês | - | - | - | - | - |
| | Desde janeiro | - | - | - | - | - |
| Total | No mês | 22.718 | 99,9 | - | 0,1 | 22.718 |
| | Desde janeiro | 36.870 | 98,9 | 381 | 1,1 | 37.251 |

MOVIMENTO DE EMBARCAÇÕES
PORTO DE SANTOS

SPA - FL.15
ESTATÍSTICA - FEV / 25

| ESPECIFICAÇÃO | Bandeira | Navios | | | | Soma | Total |
|-------------------------------|--------------|------------|----------------|-----------|--------|------|-------|
| | | Cargueiros | De Passageiros | De Guerra | Outros | | |
| Ao largo do mês anterior | Nacional | - | - | - | - | - | 41 |
| | Estrangeiras | 41 | - | - | - | 41 | |
| Do mês anterior saídos no mês | Nacional | 4 | - | - | - | 4 | 44 |
| | Estrangeiras | 39 | - | - | 1 | 40 | |
| Entrados | Nacional | 43 | - | - | 1 | 44 | 448 |
| | Estrangeiras | 367 | 33 | - | 4 | 404 | |
| Atracados | Nacional | 40 | - | - | 1 | 41 | 451 |
| | Estrangeiras | 373 | 33 | - | 4 | 410 | |
| Saídos | Nacional | 43 | - | - | 1 | 44 | 457 |
| | Estrangeiras | 376 | 33 | - | 4 | 413 | |
| Atracados que não saíram | Nacional | 1 | - | - | - | 1 | 38 |
| | Estrangeiras | 36 | - | - | 1 | 37 | |
| Ao largo para o mês seguinte | Nacional | 3 | - | - | - | 3 | 39 |
| | Estrangeiras | 36 | - | - | - | 36 | |

OBS:

| MOVIMENTO DE PASSAGEIROS | | | | | |
|--------------------------|----------|-------------|---------|-------------|---------|
| Mês | Embarque | Desembarque | Soma | Em Trânsito | Total |
| Janeiro | 86.793 | 86.691 | 173.484 | 27.436 | 200.920 |
| Fevereiro | 89.145 | 89.195 | 178.340 | 24.787 | 203.127 |
| Março | - | - | - | - | - |
| Abril | - | - | - | - | - |
| Maio | - | - | - | - | - |
| Junho | - | - | - | - | - |
| Julho | - | - | - | - | - |
| Agosto | - | - | - | - | - |
| Setembro | - | - | - | - | - |
| Outubro | - | - | - | - | - |
| Novembro | - | - | - | - | - |
| Dezembro | - | - | - | - | - |

| | | | | | |
|---------------|---------|---------|---------|--------|---------|
| Desde Janeiro | 175.938 | 175.886 | 351.824 | 52.223 | 404.047 |
|---------------|---------|---------|---------|--------|---------|

| | Entrados | | Remanescente do mês anterior | Zarpados | | Passaram para o mês seguinte | Atracados | | |
|--|---------------|-------------|------------------------------|----------|-----------|------------------------------|-----------|-----------|-----|
| | No Mês | Acumulado | | No Mês | Acumulado | | No Mês | Acumulado | |
| | Cais do Porto | Longo Curso | 350 | 656 | 36 | - | - | 35 | 352 |
| | Cabotagem | 98 | 210 | 5 | - | - | 4 | 99 | 218 |
| | Soma | 448 | 866 | 41 | - | - | 39 | 451 | 886 |

| Dias de Atracação | Longo Curso | | Cabotagem | | Total | |
|-------------------|-------------|---------------|-----------|---------------|--------|---------------|
| | No mês | Desde Janeiro | No mês | Desde Janeiro | No mês | Desde Janeiro |
| 1 | 151 | 289 | 33 | 72 | 184 | 361 |
| 2 | 60 | 123 | 23 | 41 | 83 | 164 |
| 3 | 53 | 92 | 3 | 10 | 56 | 102 |
| 4 | 20 | 38 | 3 | 5 | 23 | 43 |
| 5 | 13 | 20 | 1 | 2 | 14 | 22 |
| 6 a 15 | 45 | 92 | 2 | 6 | 47 | 98 |
| Acima de 15 | 2 | 8 | 1 | 1 | 3 | 9 |
| Total | 344 | 662 | 66 | 137 | 410 | 799 |

MAIOR TEMPO DE OPERAÇÃO : " SEA DIAMOND I ", com 19 dias.

ATRAÇÃO DE NAVIOS CARGUEIROS NO PORTO DE SANTOS
(ESPERAS)

SPA - FL.16
ESTATÍSTICA - FEV / 25

| TRECHO | Com menos | | Com 24 e menos de 48h de espera | | | | | | Com 48 e menos de 72h de espera | | | | | | Com 72 e mais horas de espera | | | | | | Total | |
|------------------|-------------------------------|-------------|---------------------------------|----------|--------------|-------------|-----------|-------------|---------------------------------|----------|--------------|-------------|-----------|-------------|-------------------------------|----------|--------------|-------------|------------|-------------|------------|-----|
| | 24h de espera | | Causas | | | | Soma | | Causas | | | | Soma | | Causas | | | | Soma | | | |
| | | | Do porto | | De terceiros | | | | Do porto | | De terceiros | | | | Do porto | | De terceiros | | | | | |
| | Quant. | % | Quant. | % | Quant. | % | Quant. | % | Quant. | % | Quant. | % | Quant. | % | Quant. | % | Quant. | % | Quant. | % | | |
| NO MÊS | | | | | | | | | | | | | | | | | | | | | | |
| Cais Público | Terminal da Alamoia | 10 | 27,0 | - | - | - | - | - | - | - | - | 7 | 18,9 | 7 | 18,9 | - | - | 20 | 54,1 | 20 | 54,1 | 37 |
| | Cais do Saboó | 2 | 50,0 | - | - | - | - | - | - | - | - | - | - | - | - | - | - | 2 | 50,0 | 2 | 50,0 | 4 |
| | Do arm. 12-A ao arm. 23 | 3 | 10,0 | - | - | - | - | - | - | - | - | 2 | 6,7 | 2 | 6,7 | - | - | 25 | 83,3 | 25 | 83,3 | 30 |
| | Do frigorífico a outerinhos | - | - | - | - | - | - | - | - | - | - | - | - | - | - | - | - | 4 | 100,0 | 4 | 100,0 | 4 |
| | Do 29 ao pátio do arm. 37 | 14 | 63,6 | - | - | - | - | - | - | - | - | 3 | 13,6 | 3 | 13,6 | - | - | 5 | 22,7 | 5 | 22,7 | 22 |
| | Do arm. 38 ao arm. 39 | 1 | 7,7 | - | - | - | - | - | - | - | - | 1 | 7,7 | 1 | 7,7 | - | - | 11 | 84,6 | 11 | 84,6 | 13 |
| | Ilha do Barnabé | 10 | 55,6 | - | - | - | - | - | - | - | - | 4 | 22,2 | 4 | 22,2 | - | - | 4 | 22,2 | 4 | 22,2 | 18 |
| | Soma | 40 | 31,3 | - | - | - | - | - | - | - | - | 17 | 13,3 | 17 | 13,3 | - | - | 71 | 55,5 | 71 | 55,5 | 128 |
| Terminais | do Porto Organizado (Arrend.) | 90 | 49,7 | - | - | 35 | 19,3 | 35 | 19,3 | - | - | 22 | 12,2 | 22 | 12,2 | - | - | 34 | 18,8 | 34 | 18,8 | 181 |
| | Uso Privativo (TUP) | 54 | 55,7 | - | - | 13 | 13,4 | 13 | 13,4 | - | - | 5 | 5,2 | 5 | 5,2 | - | - | 25 | 25,8 | 25 | 25,8 | 97 |
| | Soma | 144 | 51,8 | - | - | 48 | 17,3 | 48 | 17,3 | - | - | 27 | 9,7 | 27 | 9,7 | - | - | 59 | 21,2 | 59 | 21,2 | 278 |
| Total | 184 | 45,3 | - | - | 48 | 11,8 | 48 | 11,8 | - | - | 44 | 10,8 | 44 | 10,8 | - | - | 130 | 32,0 | 130 | 32,0 | 406 | |
| ACUMULADO | | | | | | | | | | | | | | | | | | | | | | |
| Cais Público | Terminal da Alamoia | 25 | 35,7 | - | - | - | - | - | - | - | - | 10 | 14,3 | 10 | 14,3 | - | - | 35 | 50,0 | 35 | 50,0 | 70 |
| | Cais do Saboó | 6 | 66,7 | - | - | - | - | - | - | - | - | 1 | 11,1 | 1 | 11,1 | - | - | 2 | 22,2 | 2 | 22,2 | 9 |
| | Do arm. 12-A ao arm. 23 | 8 | 15,1 | - | - | - | - | - | - | - | - | 3 | 5,7 | 3 | 5,7 | - | - | 42 | 79,2 | 42 | 79,2 | 53 |
| | Do frigorífico a outerinhos | - | - | - | - | - | - | - | - | - | - | 1 | 20,0 | 1 | 20,0 | - | - | 4 | 80,0 | 4 | 80,0 | 5 |
| | Do 29 ao pátio do arm. 37 | 33 | 62,3 | - | - | - | - | - | - | - | - | 3 | 5,7 | 3 | 5,7 | - | - | 17 | 32,1 | 17 | 32,1 | 53 |
| | Do arm. 38 ao arm. 39 | 4 | 18,2 | - | - | - | - | - | - | - | - | 1 | 4,5 | 1 | 4,5 | - | - | 17 | 77,3 | 17 | 77,3 | 22 |
| | Ilha do Barnabé | 29 | 72,5 | - | - | - | - | - | - | - | - | 4 | 10,0 | 4 | 10,0 | - | - | 7 | 17,5 | 7 | 17,5 | 40 |
| | Soma | 105 | 41,7 | - | - | - | - | - | - | - | - | 23 | 9,1 | 23 | 9,1 | - | - | 124 | 49,2 | 124 | 49,2 | 252 |
| Terminais | do Porto Organizado (Arrend.) | 188 | 53,0 | - | - | 62 | 17,5 | 62 | 17,5 | - | - | 42 | 11,8 | 42 | 11,8 | - | - | 63 | 17,7 | 63 | 17,7 | 355 |
| | Uso Privativo (TUP) | 112 | 57,7 | - | - | 21 | 10,8 | 21 | 10,8 | - | - | 12 | 6,2 | 12 | 6,2 | - | - | 49 | 25,3 | 49 | 25,3 | 194 |
| | Soma | 300 | 54,6 | - | - | 83 | 15,1 | 83 | 15,1 | - | - | 54 | 9,8 | 54 | 9,8 | - | - | 112 | 20,4 | 112 | 20,4 | 549 |
| Total | 405 | 50,6 | - | - | 83 | 10,4 | 83 | 10,4 | - | - | 77 | 9,6 | 77 | 9,6 | - | - | 236 | 29,5 | 236 | 29,5 | 801 | |

QUANTIDADES

**CARACTERÍSTICAS DOS NAVIOS QUE ATRACARAM NO MÊS
PORTO DE SANTOS**
SPA - FL.17
ESTATÍSTICA - FEV / 25

| ESPECIFI- CAÇÃO | Longo Curso | | Cabotagem | | Total | | ESPECIFI- CAÇÃO | Longo Curso | | Cabotagem | | Total | |
|-----------------------------|-------------|---------------|-----------|---------------|--------|---------------|-------------------------|-------------|---------------|-----------|---------------|--------|---------------|
| | No Mês | Desde Janeiro | No mês | Desde Janeiro | No Mês | Desde Janeiro | | No Mês | Desde Janeiro | No mês | Desde Janeiro | No Mês | Desde Janeiro |
| ESPÉCIE | | | | | | | TRL | | | | | | |
| Carga Geral | 170 | 354 | 42 | 91 | 212 | 445 | Até 999 | 1 | 1 | 1 | 3 | 2 | 4 |
| Granéis Sólidos | 111 | 189 | 1 | 4 | 112 | 193 | 1.000 a 4.999 | 9 | 14 | 14 | 31 | 23 | 45 |
| Granéis Líquidos | 44 | 81 | 28 | 66 | 72 | 147 | 5.000 a 9.999 | 32 | 60 | 11 | 25 | 43 | 85 |
| Passageiros | 5 | 7 | 28 | 54 | 33 | 61 | 10.000 a 14.999 | 39 | 76 | 24 | 51 | 63 | 127 |
| Roll-on/Roll-off | 22 | 37 | - | - | 22 | 37 | 15.000 a 20.000 | 38 | 82 | 17 | 42 | 55 | 124 |
| Outros | - | - | - | 3 | - | 3 | Acima de 20.000 | 233 | 435 | 32 | 66 | 265 | 501 |
| Total | 352 | 668 | 99 | 218 | 451 | 886 | Total | 352 | 668 | 99 | 218 | 451 | 886 |
| NATUREZA DA OPERAÇÃO | | | | | | | MAIOR CALADO (m) | | | | | | |
| Descarga | 52 | 105 | 5 | 16 | 57 | 121 | Até 6 | 2 | 4 | 11 | 31 | 13 | 35 |
| Embarque | 132 | 228 | 22 | 48 | 154 | 276 | de 6 a 8 | 117 | 200 | 28 | 65 | 145 | 265 |
| Descarga e Embarque | 163 | 328 | 44 | 97 | 207 | 425 | de 8 a 10 | 92 | 175 | 48 | 94 | 140 | 269 |
| Sem operar | 5 | 7 | 28 | 57 | 33 | 64 | de 10 a 12 | 90 | 196 | 12 | 27 | 102 | 223 |
| Total | 352 | 668 | 99 | 218 | 451 | 886 | Acima de 12 | 51 | 93 | - | 1 | 51 | 94 |

UTILIZAÇÃO DO CAIS NO PORTO DE SANTOS

SPA - FL.19
ESTATÍSTICA - FEV / 25

TRECHO

MOVIMENTO - TAXAS DE UTILIZAÇÃO - OCUPAÇÃO

| L o c a l | Berço (a) | Extensão (m) (b) | Profundidade (m) * | Carga Geral | | Sólidos a Granel | | Líquidos a Granel | | Total | | Embarcações x dias ** | Ocupação média por dia (m) (c) | Índice % (c / b) | |
|----------------------|-------------------------------|---------------------|-----------------------|-------------|---------------|------------------|---------------|-------------------|---------------|-------------|---------------|--------------------------|-----------------------------------|---------------------|------|
| | | | | Peso (t) | Taxa (t/a) | Peso (t) | Taxa (t/a) | Peso (t) | Taxa (t/a) | Peso (t) | Taxa (t/a) | | | | |
| NO MÊS | | | | | | | | | | | | | | | |
| Cais Público | Terminal da Alamoia | 4 | 1.344 | 12,7 | - | - | - | - | 995.075 | 248.769 | 995.075 | 248.769 | 98 | 655 | 48,7 |
| | Cais do Saboó | 3 | 586 | 10,7 | 436 | 145 | 61.640 | 20.547 | - | - | 62.076 | 20.692 | 34 | 213 | 36,3 |
| | Do arm. 12-A ao arm. 23 | 8 | 1.845 | 11,3 / 13,5 | - | - | 1.785.671 | 223.209 | - | - | 1.785.671 | 223.209 | 112 | 847 | 45,9 |
| | Do frigorífico a outerinhos | 5 | 1.079 | 8,3/15,0 | - | - | 208.309 | 41.662 | - | - | 208.309 | 41.662 | 26 | 245 | 22,7 |
| | Do arm. 29 ao arm. 37 | 11 | 2.334 | 11,7 | 406.654 | 36.969 | 467.075 | 42.461 | 106.476 | 9.680 | 980.205 | 89.110 | 154 | 1.132 | 48,5 |
| | Do arm. 38 ao arm. 39 | 2 | 608 | 13,7 | - | - | 905.722 | 452.861 | - | - | 905.722 | 452.861 | 50 | 408 | 67,1 |
| | Ilha do Barnabé | 3 | 660 | 10,3/15,0 | - | - | - | - | 256.655 | 85.552 | 256.655 | 85.552 | 80 | 476 | 72,1 |
| Terminais | do Porto Organizado (Arrend.) | 14 | 3.995 | 10,7 / 15,0 | 3.691.166 | 263.655 | 1.685.993 | 120.428 | - | - | 5.377.159 | 384.083 | 286 | 2.511 | 62,9 |
| | Uso Privativo (TUP) | 15 | 2.240 | 10,9 / 13,2 | 1.246.520 | 83.101 | 1.176.331 | 78.422 | 127.197 | 8.480 | 2.550.048 | 170.003 | 192 | 1.284 | 57,3 |
| DESDE JANEIRO | | | | | | | | | | | | | | | |
| Cais Público | Terminal da Alamoia | 4 | 1.344 | 12,7 | - | - | - | - | 1.838.077 | 459.519 | 1.838.077 | 459.519 | 177 | 655 | 48,7 |
| | Cais do Saboó | 3 | 586 | 10,7 | 7.289 | 2.430 | 214.602 | 71.534 | - | - | 221.891 | 73.964 | 85 | 213 | 36,3 |
| | Do arm. 12-A ao arm. 23 | 8 | 1845 | 11,3 / 13,5 | - | - | 3.045.171 | 380.646 | - | - | 3.045.171 | 380.646 | 197 | 847 | 45,9 |
| | Do frigorífico a outerinhos | 5 | 1079 | 8,3/15,0 | - | - | 353.544 | 70.709 | - | - | 353.544 | 70.709 | 58 | 245 | 22,7 |
| | Do arm. 29 ao arm. 37 | 11 | 2334 | 11,7 | 754.692 | 68.608 | 1.205.612 | 109.601 | 169.677 | 15.425 | 2.129.981 | 193.635 | 326 | 1.132 | 48,5 |
| | Do arm. 38 ao arm. 39 | 2 | 608 | 13,7 | - | - | 1.468.146 | 734.073 | - | - | 1.468.146 | 734.073 | 93 | 408 | 67,1 |
| | Ilha do Barnabé | 3 | 660 | 10,3/15,0 | - | - | - | - | 562.797 | 187.599 | 562.797 | 187.599 | 151 | 476 | 72,1 |
| Terminais | do Porto Organizado (Arrend.) | 14 | 3.995 | 10,7 / 15,0 | 7.721.747 | 551.553 | 2.589.694 | 184.978 | - | - | 10.311.441 | 736.532 | 570 | 2.511 | 62,9 |
| | Uso Privativo (TUP) | 15 | 2.240 | 10,9 / 13,2 | 2.794.589 | 186.306 | 1.741.970 | 116.131 | 275.139 | 18.343 | 4.811.698 | 320.780 | 192 | 1.284 | 57,3 |

* Profundidade de projeto referida ao "zero hidrográfico" do Porto de Santos (0,72m abaixo do NR da DHN)

** Não computadas as inoperantes

| EM TONELADAS | | MOVIMENTO NOS TERMINAIS DE USO PRIVATIVO DO PORTO DE SANTOS - NO MÊS | | | | | | | | | | | | SPA - FL.22 ESTATÍSTICA - FEV / 25 | | | | | |
|--------------------|-------------------|--|--------|----------|---------|----------|---------|------------|-------|----------|---------|----------|-----------|---------------------------------------|--------|----------|---------|-----------|-----------|
| ESPECIFICAÇÃO | | IMPORTAÇÃO | | | | | | EXPORTAÇÃO | | | | | | TOTAL GERAL | | | | | |
| | | CUTRALE | DOW | USIMINAS | TIPLAM | DP WORLD | TOTAL | CUTRALE | DOW | USIMINAS | TIPLAM | DP WORLD | TOTAL | CUTRALE | DOW | USIMINAS | TIPLAM | DP WORLD | TOTAL |
| LONGO CURSO | | | | | | | | | | | | | | | | | | | |
| Carga | Containerizada | - | - | - | - | 349.647 | 349.647 | - | - | - | - | 383.964 | 383.964 | - | - | - | - | 733.611 | 733.611 |
| Geral | Solta | - | - | - | - | 3.116 | 3.116 | - | - | - | - | 334.696 | 334.696 | - | - | - | - | 337.812 | 337.812 |
| | Soma | - | - | - | - | 352.763 | 352.763 | - | - | - | - | 718.660 | 718.660 | - | - | - | - | 1.071.423 | 1.071.423 |
| Sólidos | Açúcar | - | - | - | - | - | - | - | - | - | 205.448 | - | 205.448 | - | - | - | 205.448 | - | 205.448 |
| | Adubo | - | - | - | 159.561 | - | 159.561 | - | - | - | - | - | - | - | - | - | 159.561 | - | 159.561 |
| | Carvão | - | - | - | - | - | - | - | - | - | - | - | - | - | - | - | - | - | - |
| | Enxofre | - | - | - | 184.848 | - | 184.848 | - | - | - | - | - | - | - | - | - | 184.848 | - | 184.848 |
| | a | Farelo de Soja | - | - | - | - | - | - | - | - | 18.356 | - | 18.356 | - | - | - | 18.356 | - | 18.356 |
| Granel | Fosfato de Cálcio | - | - | - | - | - | - | - | - | - | - | - | - | - | - | - | - | - | - |
| | Milho | - | - | - | - | - | - | - | - | - | - | - | - | - | - | - | - | - | - |
| | Minério de Ferro | - | - | - | - | - | - | - | - | - | - | - | - | - | - | - | - | - | - |
| | Soja em Grãos | - | - | - | - | - | - | 333.343 | - | - | 274.775 | - | 608.118 | 333.343 | - | - | 274.775 | - | 608.118 |
| | Soma | - | - | - | 344.409 | - | 344.409 | 333.343 | - | - | 498.579 | - | 831.922 | 333.343 | - | - | 842.988 | - | 1.176.331 |
| Líquidos | Ácido Fosfórico | - | - | - | - | - | - | - | - | - | - | - | - | - | - | - | - | - | - |
| | Alcool | - | - | - | - | - | - | - | - | - | - | - | - | - | - | - | - | - | - |
| | a | Amônia | - | - | - | 14.801 | - | 14.801 | - | - | - | - | - | - | - | - | 14.801 | - | 14.801 |
| | Granel | Gasolina | - | - | - | - | - | - | - | - | - | - | - | - | - | - | - | - | - |
| | Soda Cáustica | - | 21.053 | - | - | - | 21.053 | - | - | - | - | - | - | - | 21.053 | - | - | - | 21.053 |
| Granel | Sucos Cítricos | - | - | - | - | - | - | 68.608 | - | - | - | - | 68.608 | 68.608 | - | - | - | - | 68.608 |
| | Outros | - | 3.260 | - | - | - | 3.260 | - | - | - | - | - | - | - | 3.260 | - | - | - | 3.260 |
| | Soma | - | 24.313 | - | 14.801 | - | 39.114 | 68.608 | - | - | - | - | 68.608 | 68.608 | 24.313 | - | 14.801 | - | 107.722 |
| | TOTAL | - | 24.313 | - | 359.210 | 352.763 | 736.286 | 401.951 | - | - | 498.579 | 718.660 | 1.619.190 | 401.951 | 24.313 | - | 857.789 | 1.071.423 | 2.355.476 |
| | CABOTAGEM | | | | | | | | | | | | | | | | | | |
| Carga | Containerizada | - | - | - | - | 60.687 | 60.687 | - | - | - | - | 91.892 | 91.892 | - | - | - | - | 152.579 | 152.579 |
| Geral | Solta | - | - | - | - | - | - | - | - | 21.282 | - | 1.236 | 22.518 | - | - | 21.282 | - | 1.236 | 22.518 |
| | Soma | - | - | - | - | 60.687 | 60.687 | - | - | 21.282 | - | 93.128 | 114.410 | - | - | 21.282 | - | 153.815 | 175.097 |
| Sólidos | Açúcar | - | - | - | - | - | - | - | - | - | - | - | - | - | - | - | - | - | - |
| | Adubo | - | - | - | - | - | - | - | - | - | - | - | - | - | - | - | - | - | - |
| | Carvão | - | - | - | - | - | - | - | - | - | - | - | - | - | - | - | - | - | - |
| | Enxofre | - | - | - | - | - | - | - | - | - | - | - | - | - | - | - | - | - | - |
| | a | Farelo de Soja | - | - | - | - | - | - | - | - | - | - | - | - | - | - | - | - | - |
| Granel | Fosfato de Cálcio | - | - | - | - | - | - | - | - | - | - | - | - | - | - | - | - | - | - |
| | Milho | - | - | - | - | - | - | - | - | - | - | - | - | - | - | - | - | - | - |
| | Minério de Ferro | - | - | - | - | - | - | - | - | - | - | - | - | - | - | - | - | - | - |
| | Soja em Grãos | - | - | - | - | - | - | - | - | - | - | - | - | - | - | - | - | - | - |
| | Soma | - | - | - | - | - | - | - | - | - | - | - | - | - | - | - | - | - | - |
| Líquidos | Ácido Fosfórico | - | - | - | - | - | - | - | - | - | - | - | - | - | - | - | - | - | - |
| | Alcool | - | - | - | - | - | - | - | - | - | - | - | - | - | - | - | - | - | - |
| | a | Amônia | - | - | - | - | - | - | - | - | - | - | - | - | - | - | - | - | - |
| | Granel | Gasolina | - | - | - | - | - | - | - | - | - | - | - | - | - | - | - | - | - |
| | Soda Cáustica | - | 9.276 | - | - | - | 9.276 | - | - | - | - | - | - | - | 9.276 | - | - | - | 9.276 |
| Granel | Sucos Cítricos | - | - | - | - | - | - | - | - | - | - | - | - | - | - | - | - | - | - |
| | Outros | - | 9.076 | - | - | - | 9.076 | - | 1.123 | - | - | - | 1.123 | - | 10.199 | - | - | - | 10.199 |
| | Soma | - | 18.352 | - | - | - | 18.352 | - | 1.123 | - | - | - | 1.123 | - | 19.475 | - | - | - | 19.475 |
| | TOTAL | - | 18.352 | - | - | 60.687 | 79.039 | - | 1.123 | 21.282 | - | 93.128 | 115.533 | - | 19.475 | 21.282 | - | 153.815 | 194.572 |
| | TOTAL GERAL | - | 42.665 | - | 359.210 | 413.450 | 815.325 | 401.951 | 1.123 | 21.282 | 498.579 | 811.788 | 1.734.723 | 401.951 | 43.788 | 21.282 | 857.789 | 1.225.238 | 2.550.048 |

| EM TONELADAS | | MOVIMENTO NOS TERMINAIS DE USO PRIVATIVO DO PORTO DE SANTOS - ACUMULADO | | | | | | | | | | | SPA - FL.23 ESTATÍSTICA - FEV / 25 | | | | | | |
|--------------------|-------------------|---|--------|----------|---------|----------|-----------|------------|-------|----------|---------|-----------|---------------------------------------|-------------|--------|----------|-----------|-----------|-----------|
| ESPECIFICAÇÃO | | IMPORTAÇÃO | | | | | | EXPORTAÇÃO | | | | | | TOTAL GERAL | | | | | |
| | | CUTRALE | DOW | USIMINAS | TIPLAM | DP WORLD | TOTAL | CUTRALE | DOW | USIMINAS | TIPLAM | DP WORLD | TOTAL | CUTRALE | DOW | USIMINAS | TIPLAM | DP WORLD | TOTAL |
| LONGO CURSO | | | | | | | | | | | | | | | | | | | |
| Carga | Containerizada | - | - | - | - | 785.960 | 785.960 | - | - | - | - | 841.482 | 841.482 | - | - | - | - | 1.627.442 | 1.627.442 |
| Gerar | Solta | - | - | 32.688 | - | 3.440 | 36.128 | - | - | - | - | 722.900 | 722.900 | - | - | 32.688 | - | 726.340 | 759.028 |
| | Soma | - | - | 32.688 | - | 789.400 | 822.088 | - | - | - | - | 1.564.382 | 1.564.382 | - | - | 32.688 | - | 2.353.782 | 2.386.470 |
| Sólidos | Açúcar | - | - | - | - | - | - | - | - | - | 381.488 | - | 381.488 | - | - | - | - | 381.488 | 381.488 |
| | Adubo | - | - | - | 361.575 | - | 361.575 | - | - | - | - | - | - | - | - | - | 361.575 | - | 361.575 |
| a | Carvão | - | - | - | - | - | - | - | - | - | - | - | - | - | - | - | - | - | - |
| | Enxofre | - | - | - | 250.635 | - | 250.635 | - | - | - | - | - | - | - | - | - | 250.635 | - | 250.635 |
| Granel | Farelo de Soja | - | - | - | - | - | - | - | - | - | 18.356 | - | 18.356 | - | - | - | 18.356 | - | 18.356 |
| | Fosfato de Cálcio | - | - | - | - | - | - | - | - | - | - | - | - | - | - | - | - | - | - |
| a | Milho | - | - | - | - | - | - | - | - | - | 121.798 | - | 121.798 | - | - | - | 121.798 | - | 121.798 |
| | Minério de Ferro | - | - | - | - | - | - | - | - | - | - | - | - | - | - | - | - | - | - |
| Granel | Soja em Grãos | - | - | - | - | - | - | 333.343 | - | - | 274.775 | - | 608.118 | 333.343 | - | - | 274.775 | - | 608.118 |
| | Outros | - | - | - | - | - | - | - | - | - | - | - | - | - | - | - | - | - | - |
| | Soma | - | - | - | 612.210 | - | 612.210 | 333.343 | - | - | 796.417 | - | 1.129.760 | 333.343 | - | - | 1.408.627 | - | 1.741.970 |
| Líquidos | Ácido Fosfórico | - | - | - | - | - | - | - | - | - | - | - | - | - | - | - | - | - | - |
| | Alcool | - | - | - | - | - | - | - | - | - | - | - | - | - | - | - | - | - | - |
| a | Amônia | - | - | - | 47.604 | - | 47.604 | - | - | - | - | - | - | - | - | 47.604 | - | 47.604 | 47.604 |
| | Gasolina | - | - | - | - | - | - | - | - | - | - | - | - | - | - | - | - | - | - |
| Granel | Soda Cáustica | - | 21.053 | - | - | - | 21.053 | - | - | - | - | - | - | - | 21.053 | - | - | - | 21.053 |
| | Sucos Cítricos | - | - | - | - | - | - | 159.028 | - | - | - | - | 159.028 | 159.028 | - | - | - | - | 159.028 |
| a | Outros | - | 4.413 | - | - | - | 4.413 | - | - | - | - | - | - | - | 4.413 | - | - | - | 4.413 |
| | Soma | - | 25.466 | - | 47.604 | - | 73.070 | 159.028 | - | - | - | - | 159.028 | 159.028 | 25.466 | - | 47.604 | - | 232.098 |
| | TOTAL | - | 25.466 | 32.688 | 659.814 | 789.400 | 1.507.368 | 492.371 | - | - | 796.417 | 1.564.382 | 2.853.170 | 492.371 | 25.466 | 32.688 | 1.456.231 | 2.353.782 | 4.360.538 |
| CABOTAGEM | | | | | | | | | | | | | | | | | | | |
| Carga | Containerizada | - | - | - | - | 116.863 | 116.863 | - | - | - | - | 184.514 | 184.514 | - | - | - | - | 301.377 | 301.377 |
| Gerar | Solta | - | - | 59.159 | - | - | 59.159 | - | - | 41.139 | - | 6.444 | 47.583 | - | - | 100.298 | - | 6.444 | 106.742 |
| | Soma | - | - | 59.159 | - | 116.863 | 176.022 | - | - | 41.139 | - | 190.958 | 232.097 | - | - | 100.298 | - | 307.821 | 408.119 |
| Sólidos | Açúcar | - | - | - | - | - | - | - | - | - | - | - | - | - | - | - | - | - | - |
| | Adubo | - | - | - | - | - | - | - | - | - | - | - | - | - | - | - | - | - | - |
| a | Carvão | - | - | - | - | - | - | - | - | - | - | - | - | - | - | - | - | - | - |
| | Enxofre | - | - | - | - | - | - | - | - | - | - | - | - | - | - | - | - | - | - |
| Granel | Farelo de Soja | - | - | - | - | - | - | - | - | - | - | - | - | - | - | - | - | - | - |
| | Fosfato de Cálcio | - | - | - | - | - | - | - | - | - | - | - | - | - | - | - | - | - | - |
| a | Milho | - | - | - | - | - | - | - | - | - | - | - | - | - | - | - | - | - | - |
| | Minério de Ferro | - | - | - | - | - | - | - | - | - | - | - | - | - | - | - | - | - | - |
| Granel | Soja em Grãos | - | - | - | - | - | - | - | - | - | - | - | - | - | - | - | - | - | - |
| | Outros | - | - | - | - | - | - | - | - | - | - | - | - | - | - | - | - | - | - |
| | Soma | - | - | - | - | - | - | - | - | - | - | - | - | - | - | - | - | - | - |
| Líquidos | Ácido Fosfórico | - | - | - | - | - | - | - | - | - | - | - | - | - | - | - | - | - | - |
| | Alcool | - | - | - | - | - | - | - | - | - | - | - | - | - | - | - | - | - | - |
| a | Amônia | - | - | - | - | - | - | - | - | - | - | - | - | - | - | - | - | - | - |
| | Gasolina | - | - | - | - | - | - | - | - | - | - | - | - | - | - | - | - | - | - |
| Granel | Soda Cáustica | - | 22.101 | - | - | - | 22.101 | - | - | - | - | - | - | - | 22.101 | - | - | - | 22.101 |
| | Sucos Cítricos | - | - | - | - | - | - | - | - | - | - | - | - | - | - | - | - | - | - |
| a | Outros | - | 18.567 | - | - | - | 18.567 | - | 2.373 | - | - | - | 2.373 | - | 20.940 | - | - | - | 20.940 |
| | Soma | - | 40.668 | - | - | - | 40.668 | - | 2.373 | - | - | - | 2.373 | - | 43.041 | - | - | - | 43.041 |
| | TOTAL | - | 40.668 | 59.159 | - | 116.863 | 216.690 | - | 2.373 | 41.139 | - | 190.958 | 234.470 | - | 43.041 | 100.298 | - | 307.821 | 451.160 |
| | TOTAL GERAL | - | 66.134 | 91.847 | 659.814 | 906.263 | 1.724.058 | 492.371 | 2.373 | 41.139 | 796.417 | 1.755.340 | 3.087.640 | 492.371 | 68.507 | 132.986 | 1.456.231 | 2.661.603 | 4.811.698 |

| EM TONELADAS | | MOVIMENTO GERAL NO PORTO DE SANTOS - NO MÊS | | | | | SPA - FL.24 ESTATÍSTICA - FEV / 25 | | | | |
|----------------|----------------------------|---|-----------|-----------|-------------|-----------|---------------------------------------|-------------|-----------|------------|---------|
| ESPECIFICAÇÃO | | IMPORTAÇÃO | | | EXPORTAÇÃO | | | TOTAL GERAL | | | |
| | | LONGO CURSO | CABOTAGEM | TOTAL | LONGO CURSO | CABOTAGEM | TOTAL | LONGO CURSO | CABOTAGEM | TOTAL | |
| Carga Geral | Containerizada | 1.839.525 | 323.270 | 2.162.795 | 2.049.753 | 304.007 | 2.353.760 | 3.889.278 | 627.277 | 4.516.555 | |
| | Solta | 10.988 | 46 | 11.034 | 794.056 | 23.131 | 817.187 | 805.044 | 23.177 | 828.221 | |
| | Soma | 1.850.513 | 323.316 | 2.173.829 | 2.843.809 | 327.138 | 3.170.947 | 4.694.322 | 650.454 | 5.344.776 | |
| Sólidos a | Açúcar | - | - | - | 834.722 | - | 834.722 | 834.722 | - | 834.722 | |
| | Adubo | 641.172 | 1.441 | 642.613 | - | - | - | 641.172 | 1.441 | 642.613 | |
| | Carvão | - | - | - | - | - | - | - | - | - | |
| | Enxofre | 226.204 | - | 226.204 | - | - | - | 226.204 | - | 226.204 | |
| | Farelo de Soja | - | - | - | 635.947 | 308 | 636.255 | 635.947 | 308 | 636.255 | |
| | Fosfato de Cálcio | - | - | - | - | - | - | - | - | - | |
| | Milho | - | - | - | 59.614 | - | 59.614 | 59.614 | - | 59.614 | |
| | Minério de Ferro | - | - | - | - | - | - | - | - | - | |
| | Sal | - | 54.500 | 54.500 | - | - | - | - | 54.500 | 54.500 | |
| | Soja em Grãos | - | - | - | 3.748.768 | - | 3.748.768 | 3.748.768 | - | 3.748.768 | |
| | Sulfato Dissódico | - | - | - | - | - | - | - | - | - | |
| | Trigo | 86.848 | 1.217 | 88.065 | - | - | - | 86.848 | 1.217 | 88.065 | |
| | Outros | - | - | - | - | - | - | - | - | - | |
| Soma | 954.224 | 57.158 | 1.011.382 | 5.279.051 | 308 | 5.279.359 | 6.233.275 | 57.466 | 6.290.741 | | |
| Líquidos a | Consumo de Bordo | Óleo Diesel | - | - | - | 4.444 | 1.111 | 5.555 | 4.444 | 1.111 | 5.555 |
| | | Óleo Combustível | - | - | - | 114.274 | 28.569 | 142.843 | 114.274 | 28.569 | 142.843 |
| | Ácido Fosfórico | 23.022 | - | 23.022 | - | - | - | 23.022 | - | 23.022 | |
| | Álcool | 1.363 | - | 1.363 | 27.379 | 10.708 | 38.087 | 28.742 | 10.708 | 39.450 | |
| | Amonia | 14.801 | - | 14.801 | - | - | - | 14.801 | - | 14.801 | |
| | Estireno | 6.615 | - | 6.615 | - | - | - | 6.615 | - | 6.615 | |
| | Gás Liquefeito de Petróleo | 23.913 | 3.192 | 27.105 | - | - | - | 23.913 | 3.192 | 27.105 | |
| | Gasolina | - | - | - | 14.619 | 119.597 | 134.216 | 14.619 | 119.597 | 134.216 | |
| | Nafta | - | - | - | - | - | - | - | - | - | |
| | Óleo Combustível | - | - | - | 41.404 | 321.705 | 363.109 | 41.404 | 321.705 | 363.109 | |
| | Óleo de Origem Vegetal | - | - | - | 11.013 | - | 11.013 | 11.013 | - | 11.013 | |
| | Óleo Diesel e Gasóleo | 102.959 | 70.613 | 173.572 | - | 147.592 | 147.592 | 102.959 | 218.205 | 321.164 | |
| | Soda Cáustica | 47.275 | 46.515 | 93.790 | - | - | - | 47.275 | 46.515 | 93.790 | |
| Sucos Cítricos | 886 | - | 886 | 174.198 | - | 174.198 | 175.084 | - | 175.084 | | |
| Metanol | 24.597 | - | 24.597 | - | - | - | 24.597 | - | 24.597 | | |
| Outros | 50.099 | 23.846 | 73.945 | 27.971 | 1.123 | 29.094 | 78.070 | 24.969 | 103.039 | | |
| Soma | 295.530 | 144.166 | 439.696 | 415.302 | 630.405 | 1.045.707 | 710.832 | 774.571 | 1.485.403 | | |
| TOTAL GERAL | | 3.100.267 | 524.640 | 3.624.907 | 8.538.162 | 957.851 | 9.496.013 | 11.638.429 | 1.482.491 | 13.120.920 | |

| EM TONELADAS | | MOVIMENTO GERAL ACUMULADO NO PORTO DE SANTOS | | | | | SPA - FL.25 ESTATÍSTICA - FEV / 25 | | | | |
|---------------|-------------------|--|-----------|-----------|-------------|-----------|---------------------------------------|-------------|------------|------------|---------|
| ESPECIFICAÇÃO | | IMPORTAÇÃO | | | EXPORTAÇÃO | | | TOTAL GERAL | | | |
| | | LONGO CURSO | CABOTAGEM | TOTAL | LONGO CURSO | CABOTAGEM | TOTAL | LONGO CURSO | CABOTAGEM | TOTAL | |
| Carga Geral | Containerizada | 3.828.254 | 605.145 | 4.433.399 | 4.414.545 | 686.160 | 5.100.705 | 8.242.799 | 1.291.305 | 9.534.104 | |
| | Solta | 60.916 | 59.276 | 120.192 | 1.575.825 | 48.196 | 1.624.021 | 1.636.741 | 107.472 | 1.744.213 | |
| | Soma | 3.889.170 | 664.421 | 4.553.591 | 5.990.370 | 734.356 | 6.724.726 | 9.879.540 | 1.398.777 | 11.278.317 | |
| Sólidos a | Açúcar | - | - | - | 1.771.521 | - | 1.771.521 | 1.771.521 | - | 1.771.521 | |
| | Adubo | 1.394.924 | 1.441 | 1.396.365 | - | - | - | 1.394.924 | 1.441 | 1.396.365 | |
| | Carvão | - | - | - | - | - | - | - | - | - | |
| | Enxofre | 291.991 | - | 291.991 | - | - | - | 291.991 | - | 291.991 | |
| | Farelo de Soja | - | - | - | 1.465.351 | 10.752 | 1.476.103 | 1.465.351 | 10.752 | 1.476.103 | |
| | Fosfato de Cálcio | - | - | - | - | - | - | - | - | - | |
| | Milho | - | - | - | 1.435.374 | - | 1.435.374 | 1.435.374 | - | 1.435.374 | |
| | Minério de Ferro | - | - | - | - | - | - | - | - | - | |
| | Sal | 53.510 | 93.164 | 146.674 | - | - | - | 53.510 | 93.164 | 146.674 | |
| | Soja em Grãos | - | - | - | 3.769.212 | - | 3.769.212 | 3.769.212 | - | 3.769.212 | |
| | Sulfato Dissódico | 75.152 | - | 75.152 | - | - | - | 75.152 | - | 75.152 | |
| | Trigo | 207.857 | 1.217 | 209.074 | - | - | - | 207.857 | 1.217 | 209.074 | |
| | Outros | 37.308 | - | 37.308 | 9.965 | - | 9.965 | 47.273 | - | 47.273 | |
| Soma | 2.060.742 | 95.822 | 2.156.564 | 8.451.423 | 10.752 | 8.462.175 | 10.512.165 | 106.574 | 10.618.739 | | |
| Líquidos a | Consumo de Bordo | Óleo Diesel | - | - | - | 6.888 | 1.722 | 8.610 | 6.888 | 1.722 | 8.610 |
| | | Óleo Combustível | - | - | - | 225.767 | 56.442 | 282.209 | 225.767 | 56.442 | 282.209 |
| | | Ácido Fosfórico | 42.997 | - | 42.997 | - | - | - | 42.997 | - | 42.997 |
| | | Álcool | 2.659 | - | 2.659 | 87.326 | 31.268 | 118.594 | 89.985 | 31.268 | 121.253 |
| | | Amonia | 47.604 | - | 47.604 | - | - | - | 47.604 | - | 47.604 |
| | | Estireno | 13.775 | - | 13.775 | 19.255 | - | 19.255 | 33.030 | - | 33.030 |
| | | Gás Liquefeito de Petróleo | 101.447 | 4.112 | 105.559 | - | - | - | 101.447 | 4.112 | 105.559 |
| | | Gasolina | - | - | - | 33.424 | 174.087 | 207.511 | 33.424 | 174.087 | 207.511 |
| | | Nafta | - | - | - | - | - | - | - | - | - |
| | | Óleo Combustível | - | - | - | 41.404 | 514.941 | 556.345 | 41.404 | 514.941 | 556.345 |
| | | Óleo de Origem Vegetal | - | - | - | 11.013 | - | 11.013 | 11.013 | - | 11.013 |
| | | Óleo Diesel e Gasóleo | 176.293 | 89.026 | 265.319 | - | 454.839 | 454.839 | 176.293 | 543.865 | 720.158 |
| | | Soda Cáustica | 71.220 | 89.044 | 160.264 | - | - | - | 71.220 | 89.044 | 160.264 |
| | | Sucos Cítricos | 886 | - | 886 | 327.820 | - | 327.820 | 328.706 | - | 328.706 |
| | | Metanol | 32.591 | - | 32.591 | - | - | - | 32.591 | - | 32.591 |
| | Outros | 97.574 | 44.498 | 142.072 | 43.395 | 2.373 | 45.768 | 140.969 | 46.871 | 187.840 | |
| | Soma | 587.046 | 226.680 | 813.726 | 796.292 | 1.235.672 | 2.031.964 | 1.383.338 | 1.462.352 | 2.845.690 | |
| TOTAL GERAL | | 6.536.958 | 986.923 | 7.523.881 | 15.238.085 | 1.980.780 | 17.218.865 | 21.775.043 | 2.967.703 | 24.742.746 | |