



MENSÁRIO ESTATÍSTICO
NOVEMBRO/2025



ÚLTIMA ATUALIZAÇÃO: DEZEMBRO/2025



ÍNDICE

| | |
|--------------------------------------------------------------------------------|-------------|
| DESTAQUES E COMENTÁRIOS | 1 |
| MOVIMENTO NO PORTO DE SANTOS (GRÁFICO) | 2 |
| MOVIMENTO ACUMULADO NO PORTO DE SANTOS (10 ANOS) | 3 |
| MOVIMENTO NO PORTO DE SANTOS | 4 |
| COMPARATIVO DOS TOTAIS MOVIMENTADOS NO PORTO DE SANTOS | 5 |
| MOVIMENTO ACUMULADO ATÉ O MÊS (GRÁFICO) | 6 |
| EVOLUÇÃO MENSAL DO MOVIMENTO NO PORTO DE SANTOS | 7 |
| EVOLUÇÃO MENSAL DO MOVIMENTO NO PORTO ORGANIZADO | 8 |
| MOVIMENTO DE CONTÊINERES NO PORTO DE SANTOS (GRÁFICO) | 9 |
| MOVIMENTO MENSAL DE CONTÊINERES NO PORTO DE SANTOS - TOTAL | 10 |
| MOVIMENTO MENSAL DE CONTÊINERES NO PORTO DE SANTOS - IMPORTAÇÃO | 10-A |
| MOVIMENTO MENSAL DE CONTÊINERES NO PORTO DE SANTOS - EXPORTAÇÃO | 10-B |
| MOVIMENTO ACUMULADO DE CONTÊINERES NO PORTO DE SANTOS – TOTAL | 11 |
| MOVIMENTO ACUMULADO DE CONTÊINERES NO PORTO DE SANTOS – IMPORTAÇÃO | 11-A |
| MOVIMENTO ACUMULADO DE CONTÊINERES NO PORTO DE SANTOS – EXPORTAÇÃO | 11-B |
| REEMBARQUE DE CONTÊINERES - MÊS | 12 |
| REEMBARQUE DE CONTÊINERES - ACUMULADO | 13 |
| MOVIMENTO PELO SISTEMA “ROLL-ON/ROLL-OFF” | 14 |
| MOVIMENTO DE EMBARCAÇÕES NO PORTO DE SANTOS | 15 |
| ATRACAÇÃO DE NAVIOS CARGUEIROS NO PORTO DE SANTOS (ESPERAS) | 16 |
| CARACTERÍSTICAS DOS NAVIOS QUE ATRACARAM NO MÊS NO PORTO DE SANTOS | 17 |
| ÍNDICES DE MOVIMENTAÇÃO NO PORTO DE SANTOS | 18 |
| UTILIZAÇÃO DO CAIS NO PORTO DE SANTOS | 19 |
| MOVIMENTO NOS TERMINAIS DO PORTO ORGANIZADO DE SANTOS - NO MÊS | 20 |
| MOVIMENTO NOS TERMINAIS DO PORTO ORGANIZADO DE SANTOS - ACUMULADO | 21 |
| MOVIMENTO NOS TERMINAIS DE USO PRIVATIVOS (TUP) DO PORTO DE SANTOS - NO MÊS | 22 |
| MOVIMENTO NOS TERMINAIS DE USO PRIVATIVOS (TUP) DO PORTO DE SANTOS - ACUMULADO | 23 |
| MOVIMENTO GERAL NO PORTO DE SANTOS - NO MÊS | 24 |
| MOVIMENTO GERAL NO PORTO DE SANTOS - ACUMULADO | 25 |

❖ MOVIMENTO MENSAL

O volume de cargas movimentadas no Porto de Santos no mês registrou a marca de 16,1 milhões de toneladas, ao ficar 13,9% acima do movimento registrado em novembro de 2024 (14,2 milhões t). Os embarques apresentaram aumento de 15,0% (totalizando 11,6 milhões t), enquanto os desembarques aumentaram 11,1% (4,6 milhões t).

❖ MOVIMENTO ACUMULADO

No acumulado de 2025, o Porto de Santos atingiu a marca de 171,6 milhões de toneladas movimentadas, tendo um aumento de 2,7% em relação ao resultado do mesmo período do ano passado (167,1 milhões t). Os embarques atingiram 126,7 milhões t, desempenho 3,0% superior ao observado em 2024 (123,0 milhões t). As maiores variações absolutas positivas foram observadas nos embarques de soja em grãos a granel, +5.954,4 mil t (21,4%); carga containerizada, +573,5 mil t (1,9%) e farelo de soja a granel, +237,0 mil t (2,6%). Já as reduções mais expressivas ocorreram nos embarques de açúcar a granel, -2.788,2 mil t (-12,5%); milho a granel, -1.541,5 mil t (-10,9%) e sucos cítricos a granel, -257,2 mil t (-12,4%).

Os desembarques atingiram 44,9 milhões t, aumentando em 1,8% o movimento de 2024 (44,1 milhões t). As maiores variações absolutas positivas foram verificadas nos desembarques de carga containerizada, +1.597,5 mil t (6,5%); gasolina, +270,2 mil t (2.963,7%) e soda cáustica, +155,5 mil t (16,5%). As reduções mais expressivas foram verificadas nas movimentações de GLP, -229,5 mil t (-38,4%); óleo diesel e gasóleo, -143,1 mil t (-5,7%) e sulfato dissódico a granel, -55,7 mil t (-10,0%).

A movimentação acumulada de contêineres registrou a marca de 5,41 milhões de TEU (3,14 milhões unidades), aumento de 8,0% ao resultado de 2024. Os desembarques responderam por 2,71 milhões TEU (1,57 milhão unid.), resultado 6,7% superior ao observado nos onze meses de 2024 (2,54 milhões TEU / 1,50 milhão unid.). Nos embarques, foi registrado uma expansão de 9,3%, passando de 2,47 milhões TEU (1,46 milhão unid.) em 2024 para 2,70 milhões TEU (1,57 milhão unid.) em 2025. Em toneladas, a movimentação geral de cargas containerizadas apresentou aumento de 4,0% ante o ano de 2024, totalizando 56,9 milhões t.

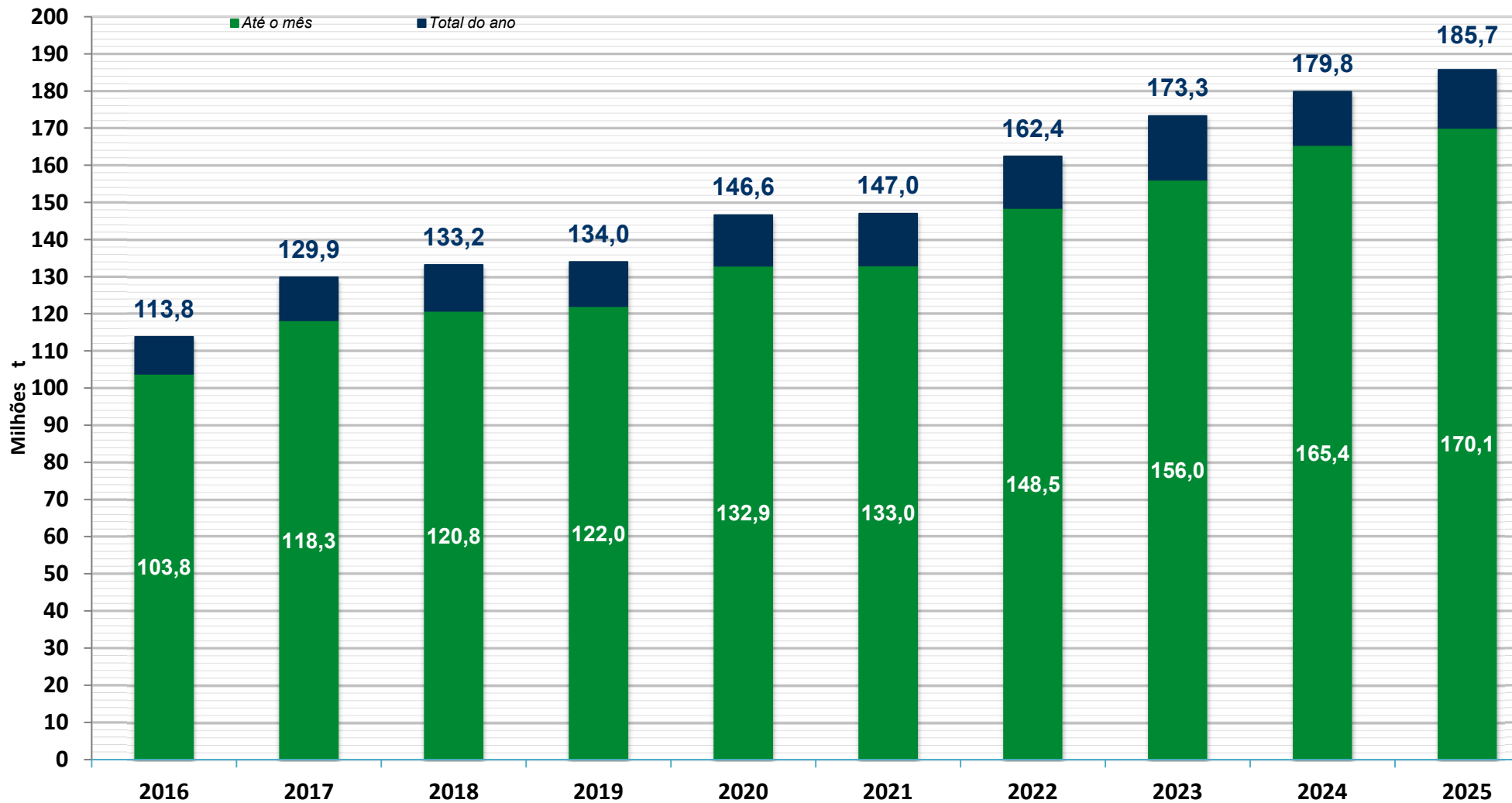
Durante os onze primeiros meses de 2025 ocorreram 5.228 atracações, patamar 2,3% superior ao registrado em 2024 (5.109). Excluídos os navios de passageiros e da Marinha, foram registradas 4.254 atracações de navios de longo curso (aumento de 2,9% ante o ano de 2024) e 826 navios de cabotagem (mesmo número de 2024).

oooo0oooo

Observação: Devido a questões metodológicas, as estatísticas divulgadas nesta publicação podem divergir das disponíveis no Sistema de Desempenho Portuário (SDP) da ANTAQ. O SDP não considera as movimentações realizadas nos terminais privativos e o consumo de bordo, informações consideradas nas estatísticas consolidadas pela Santos Port Authority (SPA). Além disso, a SPA registra as operações de safamento (cargas de reembarque) duas vezes, uma na descarga e outra no reembarque, enquanto o SDP faz apenas um registro

MOVIMENTO NO PORTO DE SANTOS

SPA - FL. 02
ESTATÍSTICA - NOV / 25



Observação: O total do ano para 2025 é previsto.

EM
TONELADAS**MOVIMENTO ACUMULADO
PORTO DE SANTOS**SPA - FL.03
ESTATÍSTICA - NOV / 25

| ESPECIFICAÇÃO | IMPORTAÇÃO | | | | EXPORTAÇÃO | | | | TOTAL | | | | |
|-------------------------------------------|-------------|------------------|-------------------|-----------|-------------|------------------|-------------------|------------|-------------|------------------|-------------------|------------|-------------|
| | Carga Geral | Sólidos a Granel | Líquidos a Granel | Soma | Carga Geral | Sólidos a Granel | Líquidos a Granel | Soma | Carga Geral | Sólidos a Granel | Líquidos a Granel | Soma | |
| L C O U N R G S O O | 2016 | 12.513.144 | 7.347.631 | 4.545.742 | 24.406.517 | 20.123.998 | 43.011.041 | 4.337.814 | 67.472.853 | 32.637.142 | 50.358.672 | 8.883.556 | 91.879.370 |
| | 2017 | 14.290.748 | 8.096.352 | 5.211.776 | 27.598.876 | 22.569.199 | 51.144.305 | 4.305.071 | 78.018.575 | 36.859.947 | 59.240.657 | 9.516.847 | 105.617.451 |
| | 2018 | 15.333.448 | 8.850.906 | 4.773.945 | 28.958.299 | 24.104.737 | 49.621.240 | 4.742.400 | 78.468.377 | 39.438.185 | 58.472.146 | 9.516.345 | 107.426.676 |
| | 2019 | 14.674.083 | 9.905.844 | 5.373.472 | 29.953.399 | 23.738.235 | 50.932.033 | 5.207.504 | 79.877.772 | 38.412.318 | 60.837.877 | 10.580.976 | 109.831.171 |
| | 2020 | 13.863.385 | 10.428.644 | 5.993.044 | 30.285.073 | 25.343.226 | 59.294.936 | 5.136.960 | 89.775.122 | 39.206.611 | 69.723.580 | 11.130.004 | 120.060.195 |
| | 2021 | 18.232.168 | 11.415.960 | 4.799.329 | 34.447.457 | 26.456.621 | 53.355.684 | 4.796.782 | 84.609.087 | 44.688.789 | 64.771.644 | 9.596.111 | 119.056.544 |
| | 2022 | 18.853.768 | 11.377.180 | 4.483.657 | 34.714.605 | 29.604.881 | 64.131.359 | 5.284.108 | 99.020.348 | 48.458.649 | 75.508.539 | 9.767.765 | 133.734.953 |
| | 2023 | 17.772.913 | 11.304.251 | 3.741.873 | 32.819.037 | 28.672.667 | 74.264.522 | 5.945.617 | 108.882.806 | 46.445.580 | 85.568.773 | 9.687.490 | 141.701.843 |
| | 2024 | 21.531.370 | 11.807.055 | 4.372.066 | 37.710.491 | 33.905.925 | 73.234.031 | 5.315.562 | 112.455.518 | 55.437.295 | 85.041.086 | 9.687.628 | 150.166.009 |
| | 2025 | 22.080.039 | 11.791.851 | 4.236.324 | 38.108.214 | 35.332.012 | 75.017.205 | 4.680.772 | 115.029.989 | 57.412.051 | 86.809.056 | 8.917.096 | 153.138.203 |
| C A B O T A G E M | 2016 | 3.125.995 | 473.903 | 1.269.596 | 4.869.494 | 4.187.168 | 130.318 | 4.362.763 | 8.680.249 | 7.313.163 | 604.221 | 5.632.359 | 13.549.743 |
| | 2017 | 3.505.964 | 497.315 | 1.540.704 | 5.543.983 | 4.011.644 | 145.365 | 4.636.727 | 8.793.736 | 7.517.608 | 642.680 | 6.177.431 | 14.337.719 |
| | 2018 | 4.141.608 | 621.206 | 1.684.680 | 6.447.494 | 4.057.496 | 149.439 | 4.235.477 | 8.442.412 | 8.199.104 | 770.645 | 5.920.157 | 14.889.906 |
| | 2019 | 4.566.858 | 448.538 | 1.384.749 | 6.400.145 | 3.955.701 | 79.757 | 3.531.832 | 7.567.290 | 8.522.559 | 528.295 | 4.916.581 | 13.967.435 |
| | 2020 | 4.029.711 | 509.830 | 1.121.568 | 5.661.109 | 3.826.576 | 291.339 | 4.902.365 | 9.020.280 | 7.856.287 | 801.169 | 6.023.933 | 14.681.389 |
| | 2021 | 4.051.999 | 451.908 | 1.076.033 | 5.579.940 | 4.164.684 | 62.412 | 6.026.761 | 10.253.857 | 8.216.683 | 514.320 | 7.102.794 | 15.833.797 |
| | 2022 | 4.145.169 | 485.690 | 1.280.349 | 5.911.208 | 4.075.611 | 209.632 | 6.422.513 | 10.707.756 | 8.220.780 | 695.322 | 7.702.862 | 16.618.964 |
| | 2023 | 3.936.139 | 445.295 | 2.029.477 | 6.410.911 | 3.463.893 | 196.523 | 5.926.169 | 9.586.585 | 7.400.032 | 641.818 | 7.955.646 | 15.997.496 |
| | 2024 | 4.190.549 | 484.401 | 1.757.452 | 6.432.402 | 3.883.722 | 110.771 | 6.526.110 | 10.520.603 | 8.074.271 | 595.172 | 8.283.562 | 16.953.005 |
| | 2025 | 4.788.801 | 514.633 | 1.533.416 | 6.836.850 | 4.939.117 | 239.946 | 6.469.475 | 11.648.538 | 9.727.918 | 754.579 | 8.002.891 | 18.485.388 |
| T O T A L | 2016 | 15.639.139 | 7.821.534 | 5.815.338 | 29.276.011 | 24.311.166 | 43.141.359 | 8.700.577 | 76.153.102 | 39.950.305 | 50.962.893 | 14.515.915 | 105.429.113 |
| | 2017 | 17.796.712 | 8.593.667 | 6.752.480 | 33.142.859 | 26.580.843 | 51.289.670 | 8.941.798 | 86.812.311 | 44.377.555 | 59.883.337 | 15.694.278 | 119.955.170 |
| | 2018 | 19.475.056 | 9.472.112 | 6.458.625 | 35.405.793 | 28.162.233 | 49.770.679 | 8.977.877 | 86.910.789 | 47.637.289 | 59.242.791 | 15.436.502 | 122.316.582 |
| | 2019 | 19.240.941 | 10.354.382 | 6.758.221 | 36.353.544 | 27.693.936 | 51.011.790 | 8.739.336 | 87.445.062 | 46.934.877 | 61.366.172 | 15.497.557 | 123.798.606 |
| | 2020 | 17.893.096 | 10.938.474 | 7.114.612 | 35.946.182 | 29.169.802 | 59.586.275 | 10.039.325 | 98.795.402 | 47.062.898 | 70.524.749 | 17.153.937 | 134.741.584 |
| | 2021 | 22.284.167 | 11.867.868 | 5.875.362 | 40.027.397 | 30.621.305 | 53.418.096 | 10.823.543 | 94.862.944 | 52.905.472 | 65.285.964 | 16.698.905 | 134.890.341 |
| | 2022 | 22.998.937 | 11.862.870 | 5.764.006 | 40.625.813 | 33.680.492 | 64.340.991 | 11.706.621 | 109.728.104 | 56.679.429 | 76.203.861 | 17.470.627 | 150.353.917 |
| | 2023 | 21.709.052 | 11.749.546 | 5.771.350 | 39.229.948 | 32.136.560 | 74.461.045 | 11.871.786 | 118.469.391 | 53.845.612 | 86.210.591 | 17.643.136 | 157.699.339 |
| | 2024 | 25.721.919 | 12.291.456 | 6.129.518 | 44.142.893 | 37.789.647 | 73.344.802 | 11.841.672 | 122.976.121 | 63.511.566 | 85.636.258 | 17.971.190 | 167.119.014 |
| | 2025 | 26.868.840 | 12.306.484 | 5.769.740 | 44.945.064 | 40.271.129 | 75.257.151 | 11.150.247 | 126.678.527 | 67.139.969 | 87.563.635 | 16.919.987 | 171.623.591 |

| | | |
|-----------------|-------------------------------------|----------------------------------------|
| EM TONELADAS | MOVIMENTO NO PORTO DE SANTOS | SPA - FL. 04 ESTATÍSTICA - NOV / 25 |
|-----------------|-------------------------------------|----------------------------------------|

| ESPECIFICAÇÃO | IMPORTAÇÃO | | | | EXPORTAÇÃO | | | | TOTAL | | | |
|---------------|-------------|------------------|-------------------|------|-------------|------------------|-------------------|------|-------------|------------------|-------------------|------|
| | Carga Geral | Sólidos a Granel | Líquidos a Granel | Soma | Carga Geral | Sólidos a Granel | Líquidos a Granel | Soma | Carga Geral | Sólidos a Granel | Líquidos a Granel | Soma |

NO MES

| | | | | | | | | | | | | | |
|-------------|------------------|-----------|-----------|---------|-----------|-----------|-----------|---------|------------|-----------|-----------|-----------|------------|
| LONGO CURSO | Cais Público | 8.006 | 756.007 | 351.597 | 1.115.610 | 355.772 | 4.403.882 | 273.435 | 5.033.089 | 363.778 | 5.159.889 | 625.032 | 6.148.699 |
| | T. Privado | 1.644.381 | 345.774 | - | 1.990.155 | 1.964.299 | 1.474.555 | - | 3.438.854 | 3.608.680 | 1.820.329 | - | 5.429.009 |
| | T. Uso Privativo | 366.699 | 409.834 | 32.941 | 809.474 | 873.017 | 1.027.103 | 84.558 | 1.984.678 | 1.239.716 | 1.436.937 | 117.499 | 2.794.152 |
| | SOMA | 2.019.086 | 1.511.615 | 384.538 | 3.915.239 | 3.193.088 | 6.905.540 | 357.993 | 10.456.621 | 5.212.174 | 8.417.155 | 742.531 | 14.371.860 |
| CABO-TAGEM | Cais Público | - | 40.436 | 68.520 | 108.956 | 12.456 | 38.712 | 599.208 | 650.376 | 12.456 | 79.148 | 667.728 | 759.332 |
| | T. Privado | 307.193 | - | - | 307.193 | 262.623 | - | - | 262.623 | 569.816 | - | - | 569.816 |
| | T. Uso Privativo | 191.935 | 11.838 | 22.834 | 226.607 | 197.328 | - | 1.305 | 198.633 | 389.263 | 11.838 | 24.139 | 425.240 |
| | SOMA | 499.128 | 52.274 | 91.354 | 642.756 | 472.407 | 38.712 | 600.513 | 1.111.632 | 971.535 | 90.986 | 691.867 | 1.754.388 |
| TOTAL | Cais Público | 8.006 | 796.443 | 420.117 | 1.224.566 | 368.228 | 4.442.594 | 872.643 | 5.683.465 | 376.234 | 5.239.037 | 1.292.760 | 6.908.031 |
| | T. Privado | 1.951.574 | 345.774 | - | 2.297.348 | 2.226.922 | 1.474.555 | - | 3.701.477 | 4.178.496 | 1.820.329 | - | 5.998.825 |
| | T. Uso Privativo | 558.634 | 421.672 | 55.775 | 1.036.081 | 1.070.345 | 1.027.103 | 85.863 | 2.183.311 | 1.628.979 | 1.448.775 | 141.638 | 3.219.392 |
| | TOTAL | 2.518.214 | 1.563.889 | 475.892 | 4.557.995 | 3.665.495 | 6.944.252 | 958.506 | 11.568.253 | 6.183.709 | 8.508.141 | 1.434.398 | 16.126.248 |

ACUMULADO

| | | | | | | | | | | | | | |
|-------------|------------------|------------|------------|-----------|------------|------------|------------|------------|-------------|------------|------------|------------|-------------|
| LONGO CURSO | Cais Público | 34.294 | 5.979.875 | 3.722.160 | 9.736.329 | 4.258.402 | 47.063.980 | 3.772.750 | 55.095.132 | 4.292.696 | 53.043.855 | 7.494.910 | 64.831.461 |
| | T. Privado | 17.217.510 | 2.401.056 | - | 19.618.566 | 21.859.384 | 15.946.770 | - | 37.806.154 | 39.076.894 | 18.347.826 | - | 57.424.720 |
| | T. Uso Privativo | 4.828.235 | 3.410.920 | 514.164 | 8.753.319 | 9.214.226 | 12.006.455 | 908.022 | 22.128.703 | 14.042.461 | 15.417.375 | 1.422.186 | 30.882.022 |
| | SOMA | 22.080.039 | 11.791.851 | 4.236.324 | 38.108.214 | 35.332.012 | 75.017.205 | 4.680.772 | 115.029.989 | 57.412.051 | 86.809.056 | 8.917.096 | 153.138.203 |
| CABO-TAGEM | Cais Público | 691 | 499.295 | 1.304.132 | 1.804.118 | 19.867 | 221.205 | 6.456.710 | 6.697.782 | 20.558 | 720.500 | 7.760.842 | 8.501.900 |
| | T. Privado | 3.381.845 | 3.500 | - | 3.385.345 | 3.577.034 | 12.775 | - | 3.589.809 | 6.958.879 | 16.275 | - | 6.975.154 |
| | T. Uso Privativo | 1.406.265 | 11.838 | 229.284 | 1.647.387 | 1.342.216 | 5.966 | 12.765 | 1.360.947 | 2.748.481 | 17.804 | 242.049 | 3.008.334 |
| | SOMA | 4.788.801 | 514.633 | 1.533.416 | 6.836.850 | 4.939.117 | 239.946 | 6.469.475 | 11.648.538 | 9.727.918 | 754.579 | 8.002.891 | 18.485.388 |
| TOTAL | Cais Público | 34.985 | 6.479.170 | 5.026.292 | 11.540.447 | 4.278.269 | 47.285.185 | 10.229.460 | 61.792.914 | 4.313.254 | 53.764.355 | 15.255.752 | 73.333.361 |
| | T. Privado | 20.599.355 | 2.404.556 | - | 23.003.911 | 25.436.418 | 15.959.545 | - | 41.395.963 | 46.035.773 | 18.364.101 | - | 64.399.874 |
| | T. Uso Privativo | 6.234.500 | 3.422.758 | 743.448 | 10.400.706 | 10.556.442 | 12.012.421 | 920.787 | 23.489.650 | 16.790.942 | 15.435.179 | 1.664.235 | 33.890.356 |
| | TOTAL | 26.868.840 | 12.306.484 | 5.769.740 | 44.945.064 | 40.271.129 | 75.257.151 | 11.150.247 | 126.678.527 | 67.139.969 | 87.563.635 | 16.919.987 | 171.623.591 |

| | | |
|-----------------|----------------------------------------------------------------|---------------------------------------|
| EM TONELADAS | COMPARATIVO DOS TOTAIS MOVIMENTADOS PORTO DE SANTOS | SPA - FL.05 ESTATÍSTICA - NOV / 25 |
|-----------------|----------------------------------------------------------------|---------------------------------------|

| Ano Mês | 2020 | 2021 | 2022 | 2023 | 2024 | Média 2020 / 2024 | 2025 | Diferenças | | | |
|------------|------|------|------|------|------|----------------------|------|--------------|---|-----------|---|
| | | | | | | | | 2025 - Média | % | 2025-2024 | % |

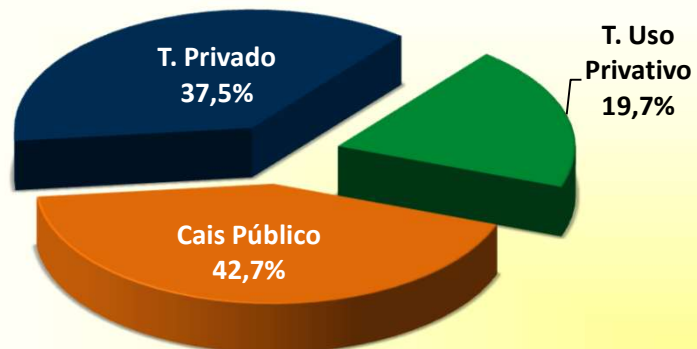
| | | | | | | | | | | | |
|-----------|------------|------------|------------|------------|------------|------------|------------|-----------|------|------------|------|
| Janeiro | 8.313.047 | 9.192.069 | 10.699.576 | 10.195.677 | 11.914.645 | 10.063.003 | 11.621.826 | 1.558.823 | 15,5 | -292.819 | -2,5 |
| Fevereiro | 10.655.788 | 10.926.934 | 12.899.606 | 10.984.510 | 14.318.424 | 11.957.052 | 13.120.920 | 1.163.868 | 9,7 | -1.197.504 | -8,4 |
| Março | 12.796.138 | 15.165.555 | 15.160.123 | 15.319.774 | 16.079.705 | 14.904.259 | 16.096.531 | 1.192.272 | 8,0 | 16.826 | 0,1 |
| Abril | 13.486.383 | 13.759.247 | 13.792.617 | 13.733.416 | 14.689.385 | 13.892.210 | 14.795.392 | 903.182 | 6,5 | 106.007 | 0,7 |
| Maio | 13.059.420 | 14.082.551 | 14.237.208 | 15.104.899 | 15.843.344 | 14.465.484 | 16.656.321 | 2.190.837 | 15,1 | 812.977 | 5,1 |
| Junho | 12.364.397 | 13.251.003 | 14.143.688 | 15.606.483 | 16.331.117 | 14.339.338 | 16.039.276 | 1.699.938 | 11,9 | -291.841 | -1,8 |
| Julho | 13.562.345 | 12.627.251 | 14.583.712 | 15.334.778 | 16.396.238 | 14.500.865 | 17.392.985 | 2.892.120 | 19,9 | 996.747 | 6,1 |
| Agosto | 13.732.925 | 12.065.663 | 14.626.933 | 15.159.887 | 15.898.242 | 14.296.730 | 16.460.073 | 2.163.343 | 15,1 | 561.831 | 3,5 |
| Setembro | 12.171.362 | 11.851.299 | 13.620.475 | 16.211.511 | 15.961.404 | 13.963.210 | 16.547.055 | 2.583.845 | 18,5 | 585.651 | 3,7 |
| Outubro | 12.479.095 | 10.727.354 | 14.429.573 | 14.315.386 | 15.524.311 | 13.495.144 | 16.766.964 | 3.271.820 | 24,2 | 1.242.653 | 8,0 |
| Novembro | 12.120.684 | 11.241.415 | 12.160.406 | 15.733.018 | 14.162.199 | 13.083.544 | 16.126.248 | 3.042.704 | 23,3 | 1.964.049 | 13,9 |
| Dezembro | - | - | - | - | - | - | - | - | - | - | - |

| | | | | | | | | | | | |
|--------------|--------------------|--------------------|--------------------|--------------------|--------------------|--------------------|--------------------|-------------------|-------------|------------------|------------|
| Total | 134.741.584 | 134.890.341 | 150.353.917 | 157.699.339 | 167.119.014 | 148.960.839 | 171.623.591 | 22.662.752 | 15,2 | 4.504.577 | 2,7 |
|--------------|--------------------|--------------------|--------------------|--------------------|--------------------|--------------------|--------------------|-------------------|-------------|------------------|------------|

| | | | | | | | | | | | |
|--------------|------------|------------|------------|------------|------------|------------|------------|-----------|------|---------|-----|
| Média Mensal | 12.249.235 | 12.262.758 | 13.668.538 | 14.336.304 | 15.192.638 | 13.541.894 | 15.602.145 | 2.060.250 | 15,2 | 409.507 | 2,7 |
|--------------|------------|------------|------------|------------|------------|------------|------------|-----------|------|---------|-----|

Total Jan / Nov 2025 = 171.623.591 toneladas

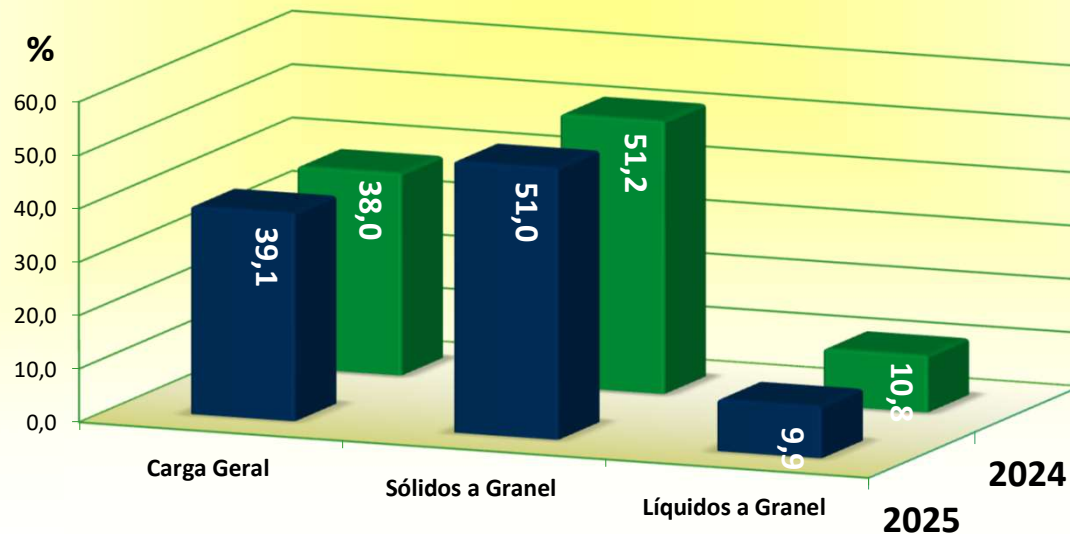
TIPO DE CAIS



SENTIDO DA CARGA



NATUREZA DA MERCADORIA



| | | |
|-----------------|------------------------------------------------------------------|---------------------------------------|
| EM TONELADAS | EVOLUÇÃO DA MOVIMENTAÇÃO MENSAL PORTO DE SANTOS | SPA - FL.07 ESTATÍSTICA - NOV / 25 |
|-----------------|------------------------------------------------------------------|---------------------------------------|

| MÊS | CARGA GERAL | | | SÓLIDOS A GRANEL | | | LÍQUIDOS A GRANEL | | | TOTAL | | |
|-----|-------------|-----------|------|------------------|-----------|------|-------------------|-----------|------|-------------|-----------|------|
| | Longo Curso | Cabotagem | Soma | Longo Curso | Cabotagem | Soma | Longo Curso | Cabotagem | Soma | Longo Curso | Cabotagem | Soma |

IMPORTAÇÃO

| | | | | | | | | | | | | |
|-----------|------------|-----------|------------|------------|---------|------------|-----------|-----------|-----------|------------|-----------|------------|
| JANEIRO | 2.038.657 | 341.105 | 2.379.762 | 1.106.518 | 38.664 | 1.145.182 | 291.516 | 82.514 | 374.030 | 3.436.691 | 462.283 | 3.898.974 |
| FEVEREIRO | 1.850.513 | 323.316 | 2.173.829 | 954.224 | 57.158 | 1.011.382 | 295.530 | 144.166 | 439.696 | 3.100.267 | 524.640 | 3.624.907 |
| MARÇO | 1.830.984 | 359.649 | 2.190.633 | 860.686 | 41.881 | 902.567 | 392.986 | 136.472 | 529.458 | 3.084.656 | 538.002 | 3.622.658 |
| ABRIL | 1.837.939 | 361.485 | 2.199.424 | 742.253 | 52.521 | 794.774 | 510.680 | 123.363 | 634.043 | 3.090.872 | 537.369 | 3.628.241 |
| MAIO | 1.963.388 | 409.141 | 2.372.529 | 906.198 | 49.288 | 955.486 | 423.934 | 113.441 | 537.375 | 3.293.520 | 571.870 | 3.865.390 |
| JUNHO | 2.059.918 | 443.961 | 2.503.879 | 1.062.868 | 28.065 | 1.090.933 | 399.848 | 201.544 | 601.392 | 3.522.634 | 673.570 | 4.196.204 |
| JULHO | 2.171.489 | 493.238 | 2.664.727 | 1.188.014 | 52.171 | 1.240.185 | 362.362 | 201.257 | 563.619 | 3.721.865 | 746.666 | 4.468.531 |
| AGOSTO | 2.131.030 | 541.903 | 2.672.933 | 1.123.304 | 64.589 | 1.187.893 | 343.048 | 180.183 | 523.231 | 3.597.382 | 786.675 | 4.384.057 |
| SETEMBRO | 2.073.583 | 448.035 | 2.521.618 | 1.204.823 | 48.011 | 1.252.834 | 435.988 | 165.256 | 601.244 | 3.714.394 | 661.302 | 4.375.696 |
| OUTUBRO | 2.103.452 | 567.840 | 2.671.292 | 1.131.348 | 30.011 | 1.161.359 | 395.894 | 93.866 | 489.760 | 3.630.694 | 691.717 | 4.322.411 |
| NOVEMBRO | 2.019.086 | 499.128 | 2.518.214 | 1.511.615 | 52.274 | 1.563.889 | 384.538 | 91.354 | 475.892 | 3.915.239 | 642.756 | 4.557.995 |
| DEZEMBRO | - | - | - | - | - | - | - | - | - | - | - | - |
| T O T A L | 22.080.039 | 4.788.801 | 26.868.840 | 11.791.851 | 514.633 | 12.306.484 | 4.236.324 | 1.533.416 | 5.769.740 | 38.108.214 | 6.836.850 | 44.945.064 |

EXPORTAÇÃO

| | | | | | | | | | | | | |
|-----------|------------|-----------|------------|------------|---------|------------|-----------|-----------|------------|-------------|------------|-------------|
| JANEIRO | 3.146.561 | 407.218 | 3.553.779 | 3.172.372 | 10.444 | 3.182.816 | 380.990 | 605.267 | 986.257 | 6.699.923 | 1.022.929 | 7.722.852 |
| FEVEREIRO | 2.843.809 | 327.138 | 3.170.947 | 5.279.051 | 308 | 5.279.359 | 415.302 | 630.405 | 1.045.707 | 8.538.162 | 957.851 | 9.496.013 |
| MARÇO | 3.017.752 | 369.189 | 3.386.941 | 7.957.787 | 41.591 | 7.999.378 | 488.357 | 599.197 | 1.087.554 | 11.463.896 | 1.009.977 | 12.473.873 |
| ABRIL | 3.198.678 | 357.581 | 3.556.259 | 6.673.271 | 6.574 | 6.679.845 | 318.249 | 612.798 | 931.047 | 10.190.198 | 976.953 | 11.167.151 |
| MAIO | 3.208.713 | 435.020 | 3.643.733 | 8.013.552 | 49.144 | 8.062.696 | 412.291 | 672.211 | 1.084.502 | 11.634.556 | 1.156.375 | 12.790.931 |
| JUNHO | 3.044.449 | 515.893 | 3.560.342 | 7.382.107 | 10.447 | 7.392.554 | 356.193 | 533.983 | 890.176 | 10.782.749 | 1.060.323 | 11.843.072 |
| JULHO | 3.371.355 | 509.493 | 3.880.848 | 8.009.934 | 20.559 | 8.030.493 | 461.009 | 552.104 | 1.013.113 | 11.842.298 | 1.082.156 | 12.924.454 |
| AGOSTO | 3.095.775 | 541.325 | 3.637.100 | 7.375.965 | 34.496 | 7.410.461 | 562.317 | 466.138 | 1.028.455 | 11.034.057 | 1.041.959 | 12.076.016 |
| SETEMBRO | 3.430.090 | 500.948 | 3.931.038 | 7.052.412 | 5.515 | 7.057.927 | 567.554 | 614.840 | 1.182.394 | 11.050.056 | 1.121.303 | 12.171.359 |
| OUTUBRO | 3.781.742 | 502.905 | 4.284.647 | 7.195.214 | 22.156 | 7.217.370 | 360.517 | 582.019 | 942.536 | 11.337.473 | 1.107.080 | 12.444.553 |
| NOVEMBRO | 3.193.088 | 472.407 | 3.665.495 | 6.905.540 | 38.712 | 6.944.252 | 357.993 | 600.513 | 958.506 | 10.456.621 | 1.111.632 | 11.568.253 |
| DEZEMBRO | - | - | - | - | - | - | - | - | - | - | - | - |
| T O T A L | 35.332.012 | 4.939.117 | 40.271.129 | 75.017.205 | 239.946 | 75.257.151 | 4.680.772 | 6.469.475 | 11.150.247 | 115.029.989 | 11.648.538 | 126.678.527 |

| | | |
|-----------------|-------------------------------------------------------------------|---------------------------------------|
| EM TONELADAS | EVOLUÇÃO DA MOVIMENTAÇÃO MENSAL PORTO ORGANIZADO | SPA - FL.08 ESTATÍSTICA - NOV / 25 |
|-----------------|-------------------------------------------------------------------|---------------------------------------|

| MÊS | CARGA GERAL | | | SÓLIDOS A GRANEL | | | LÍQUIDOS A GRANEL | | | TOTAL | | |
|-----|-------------|-----------|------|------------------|-----------|------|-------------------|-----------|------|-------------|-----------|------|
| | Longo Curso | Cabotagem | Soma | Longo Curso | Cabotagem | Soma | Longo Curso | Cabotagem | Soma | Longo Curso | Cabotagem | Soma |

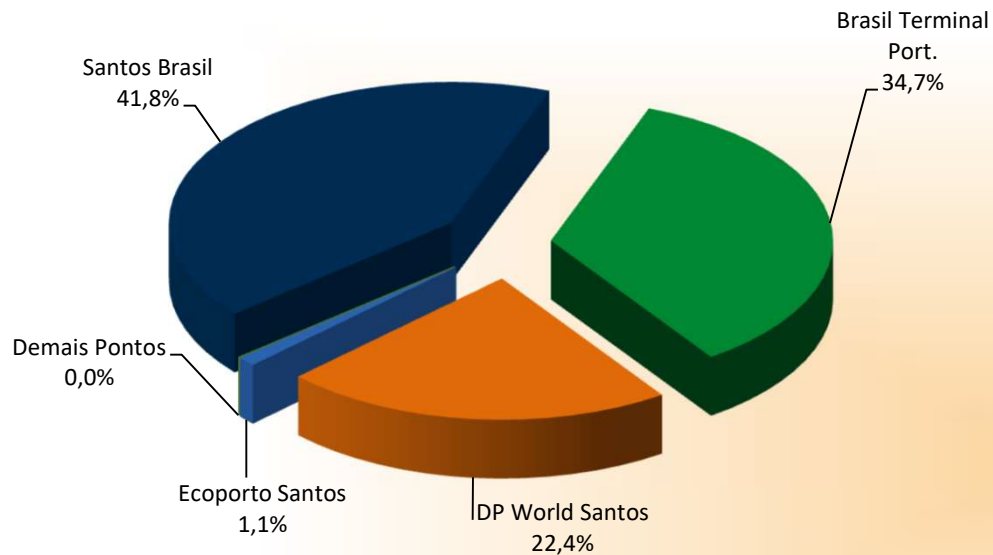
IMPORTAÇÃO

| | | | | | | | | | | | | |
|-----------|------------|-----------|------------|-----------|---------|-----------|-----------|-----------|-----------|------------|-----------|------------|
| JANEIRO | 1.569.332 | 225.770 | 1.795.102 | 838.717 | 38.664 | 877.381 | 258.713 | 82.514 | 341.227 | 2.666.762 | 346.948 | 3.013.710 |
| FEVEREIRO | 1.497.750 | 262.629 | 1.760.379 | 609.815 | 57.158 | 666.973 | 280.729 | 144.166 | 424.895 | 2.388.294 | 463.953 | 2.852.247 |
| MARÇO | 1.402.460 | 274.421 | 1.676.881 | 637.370 | 41.881 | 679.251 | 348.695 | 136.472 | 485.167 | 2.388.525 | 452.774 | 2.841.299 |
| ABRIL | 1.397.946 | 289.795 | 1.687.741 | 442.390 | 52.521 | 494.911 | 493.178 | 123.363 | 616.541 | 2.333.514 | 465.679 | 2.799.193 |
| MAIO | 1.495.518 | 277.066 | 1.772.584 | 637.096 | 49.288 | 686.384 | 391.787 | 113.441 | 505.228 | 2.524.401 | 439.795 | 2.964.196 |
| JUNHO | 1.595.935 | 300.575 | 1.896.510 | 753.297 | 28.065 | 781.362 | 364.847 | 201.544 | 566.391 | 2.714.079 | 530.184 | 3.244.263 |
| JULHO | 1.707.627 | 324.297 | 2.031.924 | 1.016.286 | 52.171 | 1.068.457 | 328.761 | 201.257 | 530.018 | 3.052.674 | 577.725 | 3.630.399 |
| AGOSTO | 1.676.625 | 402.196 | 2.078.821 | 736.643 | 64.589 | 801.232 | 309.541 | 180.183 | 489.724 | 2.722.809 | 646.968 | 3.369.777 |
| SETEMBRO | 1.622.986 | 304.578 | 1.927.564 | 804.303 | 48.011 | 852.314 | 390.951 | 165.256 | 556.207 | 2.818.240 | 517.845 | 3.336.085 |
| OUTUBRO | 1.633.238 | 414.016 | 2.047.254 | 803.233 | 30.011 | 833.244 | 378.389 | 93.866 | 472.255 | 2.814.860 | 537.893 | 3.352.753 |
| NOVEMBRO | 1.652.387 | 307.193 | 1.959.580 | 1.101.781 | 40.436 | 1.142.217 | 367.037 | 91.354 | 458.391 | 3.121.205 | 438.983 | 3.560.188 |
| DEZEMBRO | - | - | - | - | - | - | - | - | - | - | - | - |
| T O T A L | 17.251.804 | 3.382.536 | 20.634.340 | 8.380.931 | 502.795 | 8.883.726 | 3.912.628 | 1.533.416 | 5.446.044 | 29.545.363 | 5.418.747 | 34.964.110 |

EXPORTAÇÃO

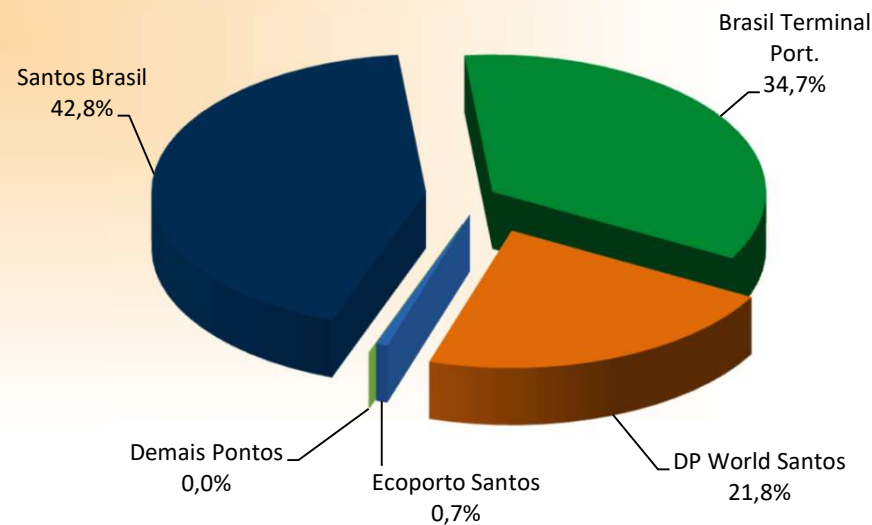
| | | | | | | | | | | | | |
|-----------|------------|-----------|------------|------------|---------|------------|-----------|-----------|------------|------------|------------|-------------|
| JANEIRO | 2.300.839 | 289.531 | 2.590.370 | 2.874.534 | 10.444 | 2.884.978 | 380.990 | 605.267 | 986.257 | 5.556.363 | 905.242 | 6.461.605 |
| FEVEREIRO | 2.125.149 | 212.728 | 2.337.877 | 4.780.472 | 308 | 4.780.780 | 415.302 | 630.405 | 1.045.707 | 7.320.923 | 843.441 | 8.164.364 |
| MARÇO | 2.213.555 | 277.980 | 2.491.535 | 7.140.191 | 41.591 | 7.181.782 | 488.357 | 599.197 | 1.087.554 | 9.842.103 | 918.768 | 10.760.871 |
| ABRIL | 2.354.823 | 281.497 | 2.636.320 | 5.797.941 | 6.574 | 5.804.515 | 318.249 | 612.798 | 931.047 | 8.471.013 | 900.869 | 9.371.882 |
| MAIO | 2.391.812 | 290.842 | 2.682.654 | 6.897.923 | 49.144 | 6.947.067 | 412.291 | 672.211 | 1.084.502 | 9.702.026 | 1.012.197 | 10.714.223 |
| JUNHO | 2.343.444 | 364.853 | 2.708.297 | 6.408.248 | 10.447 | 6.418.695 | 356.193 | 533.983 | 890.176 | 9.107.885 | 909.283 | 10.017.168 |
| JULHO | 2.487.114 | 410.763 | 2.897.877 | 6.885.940 | 20.559 | 6.906.499 | 461.009 | 552.104 | 1.013.113 | 9.834.063 | 983.426 | 10.817.489 |
| AGOSTO | 2.258.738 | 425.120 | 2.683.858 | 6.408.818 | 34.496 | 6.443.314 | 562.317 | 466.138 | 1.028.455 | 9.229.873 | 925.754 | 10.155.627 |
| SETEMBRO | 2.502.687 | 376.981 | 2.879.668 | 6.155.662 | 5.515 | 6.161.177 | 567.554 | 614.840 | 1.182.394 | 9.225.903 | 997.336 | 10.223.239 |
| OUTUBRO | 2.819.554 | 391.527 | 3.211.081 | 6.391.219 | 22.156 | 6.413.375 | 360.517 | 582.019 | 942.536 | 9.571.290 | 995.702 | 10.566.992 |
| NOVEMBRO | 2.320.071 | 275.079 | 2.595.150 | 6.083.204 | 38.712 | 6.121.916 | 357.993 | 600.513 | 958.506 | 8.761.268 | 914.304 | 9.675.572 |
| DEZEMBRO | - | - | - | - | - | - | - | - | - | - | - | - |
| T O T A L | 26.117.786 | 3.596.901 | 29.714.687 | 65.824.152 | 239.946 | 66.064.098 | 4.680.772 | 6.469.475 | 11.150.247 | 96.622.710 | 10.306.322 | 106.929.032 |

TOTAL DO ANO - 2024



ACUMULADO ATÉ O MÊS - 2025

3.141.526 unidades



EM UNIDADES
E TONELADAS

**MOVIMENTO MENSAL DE CONTÊINERES
PORTO DE SANTOS**

SPA - FL.10
ESTATÍSTICA - NOV / 25

TOTAL

| Local | Santos Brasil | | Ecoporto Santos | | DP World Santos | | Brasil Terminal | | Demais Pontos | | Total | | |
|-------|---------------|------|-----------------|------|-----------------|------|-----------------|------|---------------|------|-------|-----|------|
| | Quant | Peso | Quant | Peso | Quant | Peso | Quant | Peso | Quant | Peso | Quant | TEU | Peso |

LONGO CURSO

| | | | | | | | | | | | | | | |
|--------|------|--------|-----------|-------|--------|--------|---------|--------|-----------|---|---|---------|---------|-----------|
| Cheios | 20 | 15.659 | 324.757 | 828 | 20.477 | 10.719 | 238.195 | 24.540 | 600.224 | - | - | 51.746 | 51.746 | 1.183.653 |
| | 40 | 50.187 | 1.105.984 | 230 | 5.857 | 25.747 | 574.175 | 54.092 | 1.350.953 | - | - | 130.256 | 260.512 | 3.036.969 |
| | Soma | 65.846 | 1.430.741 | 1.058 | 26.334 | 36.466 | 812.370 | 78.632 | 1.951.177 | - | - | 182.002 | 312.258 | 4.220.622 |
| Vazios | 20 | 6.344 | 13.727 | 401 | 922 | 3.847 | 8.644 | 5.410 | 11.902 | - | - | 16.002 | 16.002 | 35.195 |
| | 40 | 14.641 | 57.756 | 100 | 488 | 11.669 | 47.329 | 14.258 | 54.180 | - | - | 40.668 | 81.336 | 159.753 |
| | Soma | 20.985 | 71.483 | 501 | 1.410 | 15.516 | 55.973 | 19.668 | 66.082 | - | - | 56.670 | 97.338 | 194.948 |
| Total | 20 | 22.003 | 338.484 | 1.229 | 21.399 | 14.566 | 246.839 | 29.950 | 612.126 | - | - | 67.748 | 67.748 | 1.218.848 |
| | 40 | 64.828 | 1.163.740 | 330 | 6.345 | 37.416 | 621.504 | 68.350 | 1.405.133 | - | - | 170.924 | 341.848 | 3.196.722 |
| | Soma | 86.831 | 1.502.224 | 1.559 | 27.744 | 51.982 | 868.343 | 98.300 | 2.017.259 | - | - | 238.672 | 409.596 | 4.415.570 |

CABOTAGEM

| | | | | | | | | | | | | | | |
|--------|------|--------|---------|---|---|--------|---------|---|---|---|---|--------|--------|---------|
| Cheios | 20 | 5.275 | 119.582 | - | - | 3.423 | 88.198 | - | - | - | - | 8.698 | 8.698 | 207.780 |
| | 40 | 19.710 | 434.147 | - | - | 9.894 | 227.685 | - | - | - | - | 29.604 | 59.208 | 661.832 |
| | Soma | 24.985 | 553.729 | - | - | 13.317 | 315.883 | - | - | - | - | 38.302 | 67.906 | 869.612 |
| Vazios | 20 | 1.375 | 2.980 | - | - | 722 | 1.603 | - | - | - | - | 2.097 | 2.097 | 4.583 |
| | 40 | 3.339 | 13.107 | - | - | 1.438 | 6.108 | - | - | - | - | 4.777 | 9.554 | 19.215 |
| | Soma | 4.714 | 16.087 | - | - | 2.160 | 7.711 | - | - | - | - | 6.874 | 11.651 | 23.798 |
| Total | 20 | 6.650 | 122.562 | - | - | 4.145 | 89.801 | - | - | - | - | 10.795 | 10.795 | 212.363 |
| | 40 | 23.049 | 447.254 | - | - | 11.332 | 233.793 | - | - | - | - | 34.381 | 68.762 | 681.047 |
| | Soma | 29.699 | 569.816 | - | - | 15.477 | 323.594 | - | - | - | - | 45.176 | 79.557 | 893.410 |

TOTAL

| | | | | | | | | | | | | | | |
|--------|------|---------|-----------|-------|--------|--------|-----------|--------|-----------|---|---|---------|---------|-----------|
| Cheios | 20 | 20.934 | 444.339 | 828 | 20.477 | 14.142 | 326.393 | 24.540 | 600.224 | - | - | 60.444 | 60.444 | 1.391.433 |
| | 40 | 69.897 | 1.540.131 | 230 | 5.857 | 35.641 | 801.860 | 54.092 | 1.350.953 | - | - | 159.860 | 319.720 | 3.698.801 |
| | Soma | 90.831 | 1.984.470 | 1.058 | 26.334 | 49.783 | 1.128.253 | 78.632 | 1.951.177 | - | - | 220.304 | 380.164 | 5.090.234 |
| Vazios | 20 | 7.719 | 16.707 | 401 | 922 | 4.569 | 10.247 | 5.410 | 11.902 | - | - | 18.099 | 18.099 | 39.778 |
| | 40 | 17.980 | 70.863 | 100 | 488 | 13.107 | 53.437 | 14.258 | 54.180 | - | - | 45.445 | 90.890 | 178.968 |
| | Soma | 25.699 | 87.570 | 501 | 1.410 | 17.676 | 63.684 | 19.668 | 66.082 | - | - | 63.544 | 108.989 | 218.746 |
| Total | 20 | 28.653 | 461.046 | 1.229 | 21.399 | 18.711 | 336.640 | 29.950 | 612.126 | - | - | 78.543 | 78.543 | 1.431.211 |
| | 40 | 87.877 | 1.610.994 | 330 | 6.345 | 48.748 | 855.297 | 68.350 | 1.405.133 | - | - | 205.305 | 410.610 | 3.877.769 |
| | Soma | 116.530 | 2.072.040 | 1.559 | 27.744 | 67.459 | 1.191.937 | 98.300 | 2.017.259 | - | - | 283.848 | 489.153 | 5.308.980 |

EM UNIDADES
E TONELADAS**MOVIMENTO MENSAL DE CONTÊINERES
PORTO DE SANTOS**SPA - FL.10-A
ESTATÍSTICA - NOV / 25**IMPORTAÇÃO**

| Local | Santos Brasil | | Ecoporto Santos | | DP World Santos | | Brasil Terminal | | Demais Pontos | | Total | | |
|-------|---------------|------|-----------------|------|-----------------|------|-----------------|------|---------------|------|-------|-----|------|
| | Quant | Peso | Quant | Peso | Quant | Peso | Quant | Peso | Quant | Peso | Quant | TEU | Peso |

LONGO CURSO

| | | | | | | | | | | | | | | |
|--------|------|--------|---------|-----|-------|--------|---------|--------|---------|---|---|---------|---------|-----------|
| Cheios | 20 | 9.067 | 172.978 | 53 | 970 | 4.017 | 77.947 | 7.343 | 164.175 | - | - | 20.480 | 20.480 | 416.070 |
| | 40 | 32.139 | 644.542 | 97 | 2.077 | 13.178 | 264.204 | 24.824 | 575.458 | - | - | 70.238 | 140.476 | 1.486.281 |
| | Soma | 41.206 | 817.520 | 150 | 3.047 | 17.195 | 342.151 | 32.167 | 739.633 | - | - | 90.718 | 160.956 | 1.902.351 |
| Vazios | 20 | 4.621 | 9.969 | 400 | 920 | 3.310 | 7.458 | 4.662 | 10.256 | - | - | 12.993 | 12.993 | 28.603 |
| | 40 | 5.481 | 22.024 | 95 | 438 | 3.950 | 17.090 | 6.365 | 24.187 | - | - | 15.891 | 31.782 | 63.739 |
| | Soma | 10.102 | 31.993 | 495 | 1.358 | 7.260 | 24.548 | 11.027 | 34.443 | - | - | 28.884 | 44.775 | 92.342 |
| Total | 20 | 13.688 | 182.947 | 453 | 1.890 | 7.327 | 85.405 | 12.005 | 174.431 | - | - | 33.473 | 33.473 | 444.673 |
| | 40 | 37.620 | 666.566 | 192 | 2.515 | 17.128 | 281.294 | 31.189 | 599.645 | - | - | 86.129 | 172.258 | 1.550.020 |
| | Soma | 51.308 | 849.513 | 645 | 4.405 | 24.455 | 366.699 | 43.194 | 774.076 | - | - | 119.602 | 205.731 | 1.994.693 |

CABOTAGEM

| | | | | | | | | | | | | | | |
|--------|------|--------|---------|---|---|-------|---------|---|---|---|---|--------|--------|---------|
| Cheios | 20 | 2.836 | 68.480 | - | - | 1.561 | 42.181 | - | - | - | - | 4.397 | 4.397 | 110.661 |
| | 40 | 9.778 | 228.984 | - | - | 4.623 | 113.944 | - | - | - | - | 14.401 | 28.802 | 342.928 |
| | Soma | 12.614 | 297.464 | - | - | 6.184 | 156.125 | - | - | - | - | 18.798 | 33.199 | 453.589 |
| Vazios | 20 | 262 | 569 | - | - | 94 | 215 | - | - | - | - | 356 | 356 | 784 |
| | 40 | 2.334 | 9.160 | - | - | 1.006 | 4.150 | - | - | - | - | 3.340 | 6.680 | 13.310 |
| | Soma | 2.596 | 9.729 | - | - | 1.100 | 4.365 | - | - | - | - | 3.696 | 7.036 | 14.094 |
| Total | 20 | 3.098 | 69.049 | - | - | 1.655 | 42.396 | - | - | - | - | 4.753 | 4.753 | 111.445 |
| | 40 | 12.112 | 238.144 | - | - | 5.629 | 118.094 | - | - | - | - | 17.741 | 35.482 | 356.238 |
| | Soma | 15.210 | 307.193 | - | - | 7.284 | 160.490 | - | - | - | - | 22.494 | 40.235 | 467.683 |

TOTAL

| | | | | | | | | | | | | | | |
|--------|------|--------|-----------|-----|-------|--------|---------|--------|---------|---|---|---------|---------|-----------|
| Cheios | 20 | 11.903 | 241.458 | 53 | 970 | 5.578 | 120.128 | 7.343 | 164.175 | - | - | 24.877 | 24.877 | 526.731 |
| | 40 | 41.917 | 873.526 | 97 | 2.077 | 17.801 | 378.148 | 24.824 | 575.458 | - | - | 84.639 | 169.278 | 1.829.209 |
| | Soma | 53.820 | 1.114.984 | 150 | 3.047 | 23.379 | 498.276 | 32.167 | 739.633 | - | - | 109.516 | 194.155 | 2.355.940 |
| Vazios | 20 | 4.883 | 10.538 | 400 | 920 | 3.404 | 7.673 | 4.662 | 10.256 | - | - | 13.349 | 13.349 | 29.387 |
| | 40 | 7.815 | 31.184 | 95 | 438 | 4.956 | 21.240 | 6.365 | 24.187 | - | - | 19.231 | 38.462 | 77.049 |
| | Soma | 12.698 | 41.722 | 495 | 1.358 | 8.360 | 28.913 | 11.027 | 34.443 | - | - | 32.580 | 51.811 | 106.436 |
| Total | 20 | 16.786 | 251.996 | 453 | 1.890 | 8.982 | 127.801 | 12.005 | 174.431 | - | - | 38.226 | 38.226 | 556.118 |
| | 40 | 49.732 | 904.710 | 192 | 2.515 | 22.757 | 399.388 | 31.189 | 599.645 | - | - | 103.870 | 207.740 | 1.906.258 |
| | Soma | 66.518 | 1.156.706 | 645 | 4.405 | 31.739 | 527.189 | 43.194 | 774.076 | - | - | 142.096 | 245.966 | 2.462.376 |

EM UNIDADES
E TONELADAS**MOVIMENTO MENSAL DE CONTÊINERES
PORTO DE SANTOS**SPA - FL.10-B
ESTATÍSTICA - NOV / 25**EXPORTAÇÃO**

| Local | Santos Brasil | | Ecoporto Santos | | DP World Santos | | Brasil Terminal | | Demais Pontos | | Total | | |
|-------|---------------|------|-----------------|------|-----------------|------|-----------------|------|---------------|------|-------|-----|------|
| | Quant | Peso | Quant | Peso | Quant | Peso | Quant | Peso | Quant | Peso | Quant | TEU | Peso |

LONGO CURSO

| | | | | | | | | | | | | | | |
|--------|------|--------|---------|-----|--------|--------|---------|--------|-----------|---|---|---------|---------|-----------|
| Cheios | 20 | 6.592 | 151.779 | 775 | 19.507 | 6.702 | 160.248 | 17.197 | 436.049 | - | - | 31.266 | 31.266 | 767.583 |
| | 40 | 18.048 | 461.442 | 133 | 3.780 | 12.569 | 309.971 | 29.268 | 775.495 | - | - | 60.018 | 120.036 | 1.550.688 |
| | Soma | 24.640 | 613.221 | 908 | 23.287 | 19.271 | 470.219 | 46.465 | 1.211.544 | - | - | 91.284 | 151.302 | 2.318.271 |
| Vazios | 20 | 1.723 | 3.758 | 1 | 2 | 537 | 1.186 | 748 | 1.646 | - | - | 3.009 | 3.009 | 6.592 |
| | 40 | 9.160 | 35.732 | 5 | 50 | 7.719 | 30.239 | 7.893 | 29.993 | - | - | 24.777 | 49.554 | 96.014 |
| | Soma | 10.883 | 39.490 | 6 | 52 | 8.256 | 31.425 | 8.641 | 31.639 | - | - | 27.786 | 52.563 | 102.606 |
| Total | 20 | 8.315 | 155.537 | 776 | 19.509 | 7.239 | 161.434 | 17.945 | 437.695 | - | - | 34.275 | 34.275 | 774.175 |
| | 40 | 27.208 | 497.174 | 138 | 3.830 | 20.288 | 340.210 | 37.161 | 805.488 | - | - | 84.795 | 169.590 | 1.646.702 |
| | Soma | 35.523 | 652.711 | 914 | 23.339 | 27.527 | 501.644 | 55.106 | 1.243.183 | - | - | 119.070 | 203.865 | 2.420.877 |

CABOTAGEM

| | | | | | | | | | | | | | | |
|--------|------|--------|---------|---|---|-------|---------|---|---|---|---|--------|--------|---------|
| Cheios | 20 | 2.439 | 51.102 | - | - | 1.862 | 46.017 | - | - | - | - | 4.301 | 4.301 | 97.119 |
| | 40 | 9.932 | 205.163 | - | - | 5.271 | 113.741 | - | - | - | - | 15.203 | 30.406 | 318.904 |
| | Soma | 12.371 | 256.265 | - | - | 7.133 | 159.758 | - | - | - | - | 19.504 | 34.707 | 416.023 |
| Vazios | 20 | 1.113 | 2.411 | - | - | 628 | 1.388 | - | - | - | - | 1.741 | 1.741 | 3.799 |
| | 40 | 1.005 | 3.947 | - | - | 432 | 1.958 | - | - | - | - | 1.437 | 2.874 | 5.905 |
| | Soma | 2.118 | 6.358 | - | - | 1.060 | 3.346 | - | - | - | - | 3.178 | 4.615 | 9.704 |
| Total | 20 | 3.552 | 53.513 | - | - | 2.490 | 47.405 | - | - | - | - | 6.042 | 6.042 | 100.918 |
| | 40 | 10.937 | 209.110 | - | - | 5.703 | 115.699 | - | - | - | - | 16.640 | 33.280 | 324.809 |
| | Soma | 14.489 | 262.623 | - | - | 8.193 | 163.104 | - | - | - | - | 22.682 | 39.322 | 425.727 |

TOTAL

| | | | | | | | | | | | | | | |
|--------|------|--------|---------|-----|--------|--------|---------|--------|-----------|---|---|---------|---------|-----------|
| Cheios | 20 | 9.031 | 202.881 | 775 | 19.507 | 8.564 | 206.265 | 17.197 | 436.049 | - | - | 35.567 | 35.567 | 864.702 |
| | 40 | 27.980 | 666.605 | 133 | 3.780 | 17.840 | 423.712 | 29.268 | 775.495 | - | - | 75.221 | 150.442 | 1.869.592 |
| | Soma | 37.011 | 869.486 | 908 | 23.287 | 26.404 | 629.977 | 46.465 | 1.211.544 | - | - | 110.788 | 186.009 | 2.734.294 |
| Vazios | 20 | 2.836 | 6.169 | 1 | 2 | 1.165 | 2.574 | 748 | 1.646 | - | - | 4.750 | 4.750 | 10.391 |
| | 40 | 10.165 | 39.679 | 5 | 50 | 8.151 | 32.197 | 7.893 | 29.993 | - | - | 26.214 | 52.428 | 101.919 |
| | Soma | 13.001 | 45.848 | 6 | 52 | 9.316 | 34.771 | 8.641 | 31.639 | - | - | 30.964 | 57.178 | 112.310 |
| Total | 20 | 11.867 | 209.050 | 776 | 19.509 | 9.729 | 208.839 | 17.945 | 437.695 | - | - | 40.317 | 40.317 | 875.093 |
| | 40 | 38.145 | 706.284 | 138 | 3.830 | 25.991 | 455.909 | 37.161 | 805.488 | - | - | 101.435 | 202.870 | 1.971.511 |
| | Soma | 50.012 | 915.334 | 914 | 23.339 | 35.720 | 664.748 | 55.106 | 1.243.183 | - | - | 141.752 | 243.187 | 2.846.604 |

EM UNIDADES
E TONELADAS**MOVIMENTO ACUMULADO DE CONTÊINERES
PORTO DE SANTOS**SPA - FL.11
ESTATÍSTICA - NOV / 25**TOTAL**

| Local | Santos Brasil | | Ecoporto Santos | | DP World Santos | | Brasil Terminal | | Demais Pontos | | Total | | |
|-------|---------------|------|-----------------|------|-----------------|------|-----------------|------|---------------|------|-------|-----|------|
| | Quant | Peso | Quant | Peso | Quant | Peso | Quant | Peso | Quant | Peso | Quant | TEU | Peso |

LONGO CURSO

| | | | | | | | | | | | | | | |
|--------|------|-----------|------------|--------|---------|---------|-----------|-----------|------------|----|-----|-----------|-----------|------------|
| Cheios | 20 | 198.563 | 4.184.447 | 8.904 | 230.426 | 110.940 | 2.398.185 | 267.310 | 6.545.350 | - | - | 585.717 | 585.717 | 13.358.408 |
| | 40 | 540.913 | 11.910.604 | 5.190 | 138.240 | 290.605 | 6.324.186 | 544.131 | 13.561.595 | 30 | 552 | 1.380.869 | 2.761.738 | 31.935.177 |
| | Soma | 739.476 | 16.095.051 | 14.094 | 368.666 | 401.545 | 8.722.371 | 811.441 | 20.106.945 | 30 | 552 | 1.966.586 | 3.347.455 | 45.293.585 |
| Vazios | 20 | 46.827 | 101.649 | 5.495 | 12.605 | 43.258 | 97.655 | 64.623 | 142.170 | - | - | 160.203 | 160.203 | 354.079 |
| | 40 | 218.377 | 861.879 | 2.208 | 9.792 | 121.373 | 492.903 | 165.831 | 630.158 | - | - | 507.789 | 1.015.578 | 1.994.732 |
| | Soma | 265.204 | 963.528 | 7.703 | 22.397 | 164.631 | 590.558 | 230.454 | 772.328 | - | - | 667.992 | 1.175.781 | 2.348.811 |
| Total | 20 | 245.390 | 4.286.096 | 14.399 | 243.031 | 154.198 | 2.495.840 | 331.933 | 6.687.520 | - | - | 745.920 | 745.920 | 13.712.487 |
| | 40 | 759.290 | 12.772.483 | 7.398 | 148.032 | 411.978 | 6.817.089 | 709.962 | 14.191.753 | 30 | 552 | 1.888.658 | 3.777.316 | 33.929.909 |
| | Soma | 1.004.680 | 17.058.579 | 21.797 | 391.063 | 566.176 | 9.312.929 | 1.041.895 | 20.879.273 | 30 | 552 | 2.634.578 | 4.523.236 | 47.642.396 |

CABOTAGEM

| | | | | | | | | | | | | | | |
|--------|------|---------|-----------|----|-----|---------|-----------|--------|---------|---|---|---------|---------|-----------|
| Cheios | 20 | 53.986 | 1.225.996 | 1 | 25 | 22.198 | 565.693 | 16.436 | 403.555 | - | - | 92.621 | 92.621 | 2.195.269 |
| | 40 | 210.659 | 4.579.356 | 1 | 24 | 73.854 | 1.696.790 | 19.098 | 450.377 | - | - | 303.612 | 607.224 | 6.726.547 |
| | Soma | 264.645 | 5.805.352 | 2 | 49 | 96.052 | 2.262.483 | 35.534 | 853.932 | - | - | 396.233 | 699.845 | 8.921.816 |
| Vazios | 20 | 19.640 | 42.732 | - | - | 7.370 | 16.619 | 5.675 | 12.486 | - | - | 32.685 | 32.685 | 71.837 |
| | 40 | 56.109 | 220.897 | 33 | 148 | 15.811 | 67.737 | 6.077 | 23.092 | - | - | 78.030 | 156.060 | 311.874 |
| | Soma | 75.749 | 263.629 | 33 | 148 | 23.181 | 84.356 | 11.752 | 35.578 | - | - | 110.715 | 188.745 | 383.711 |
| Total | 20 | 73.626 | 1.268.728 | 1 | 25 | 29.568 | 582.312 | 22.111 | 416.041 | - | - | 125.306 | 125.306 | 2.267.106 |
| | 40 | 266.768 | 4.800.253 | 34 | 172 | 89.665 | 1.764.527 | 25.175 | 473.469 | - | - | 381.642 | 763.284 | 7.038.421 |
| | Soma | 340.394 | 6.068.981 | 35 | 197 | 119.233 | 2.346.839 | 47.286 | 889.510 | - | - | 506.948 | 888.590 | 9.305.527 |

TOTAL

| | | | | | | | | | | | | | | |
|--------|------|-----------|------------|--------|---------|---------|------------|-----------|------------|----|-----|-----------|-----------|------------|
| Cheios | 20 | 252.549 | 5.410.443 | 8.905 | 230.451 | 133.138 | 2.963.878 | 283.746 | 6.948.905 | - | - | 678.338 | 678.338 | 15.553.677 |
| | 40 | 751.572 | 16.489.960 | 5.191 | 138.264 | 364.459 | 8.020.976 | 563.229 | 14.011.972 | 30 | 552 | 1.684.481 | 3.368.962 | 38.661.724 |
| | Soma | 1.004.121 | 21.900.403 | 14.096 | 368.715 | 497.597 | 10.984.854 | 846.975 | 20.960.877 | 30 | 552 | 2.362.819 | 4.047.300 | 54.215.401 |
| Vazios | 20 | 66.467 | 144.381 | 5.495 | 12.605 | 50.628 | 114.274 | 70.298 | 154.656 | - | - | 192.888 | 192.888 | 425.916 |
| | 40 | 274.486 | 1.082.776 | 2.241 | 9.940 | 137.184 | 560.640 | 171.908 | 653.250 | - | - | 585.819 | 1.171.638 | 2.306.606 |
| | Soma | 340.953 | 1.227.157 | 7.736 | 22.545 | 187.812 | 674.914 | 242.206 | 807.906 | - | - | 778.707 | 1.364.526 | 2.732.522 |
| Total | 20 | 319.016 | 5.554.824 | 14.400 | 243.056 | 183.766 | 3.078.152 | 354.044 | 7.103.561 | - | - | 871.226 | 871.226 | 15.979.593 |
| | 40 | 1.026.058 | 17.572.736 | 7.432 | 148.204 | 501.643 | 8.581.616 | 735.137 | 14.665.222 | 30 | 552 | 2.270.300 | 4.540.600 | 40.968.330 |
| | Soma | 1.345.074 | 23.127.560 | 21.832 | 391.260 | 685.409 | 11.659.768 | 1.089.181 | 21.768.783 | 30 | 552 | 3.141.526 | 5.411.826 | 56.947.923 |

EM UNIDADES
E TONELADAS**MOVIMENTO ACUMULADO DE CONTÊINERES
PORTO DE SANTOS**SPA - FL.11-A
ESTATÍSTICA - NOV / 25**IMPORTAÇÃO**

| Local | Santos Brasil | | Ecoporto Santos | | DP World Santos | | Brasil Terminal | | Demais Pontos | | Total | | |
|-------|---------------|------|-----------------|------|-----------------|------|-----------------|------|---------------|------|-------|-----|------|
| | Quant | Peso | Quant | Peso | Quant | Peso | Quant | Peso | Quant | Peso | Quant | TEU | Peso |

LONGO CURSO

| | | | | | | | | | | | | | | |
|--------|------|---------|-----------|--------|---------|---------|-----------|---------|-----------|---|---|-----------|-----------|------------|
| Cheios | 20 | 109.235 | 2.137.947 | 1.532 | 34.112 | 53.080 | 1.037.285 | 76.447 | 1.702.976 | - | - | 240.294 | 240.294 | 4.912.320 |
| | 40 | 329.968 | 6.598.288 | 2.624 | 71.656 | 167.139 | 3.363.171 | 247.549 | 5.739.130 | - | - | 747.280 | 1.494.560 | 15.772.245 |
| | Soma | 439.203 | 8.736.235 | 4.156 | 105.768 | 220.219 | 4.400.456 | 323.996 | 7.442.106 | - | - | 987.574 | 1.734.854 | 20.684.565 |
| Vazios | 20 | 33.658 | 72.850 | 4.761 | 10.878 | 34.789 | 79.009 | 55.869 | 122.911 | - | - | 129.077 | 129.077 | 285.648 |
| | 40 | 86.870 | 349.741 | 1.417 | 6.051 | 42.913 | 186.784 | 63.774 | 242.341 | - | - | 194.974 | 389.948 | 784.917 |
| | Soma | 120.528 | 422.591 | 6.178 | 16.929 | 77.702 | 265.793 | 119.643 | 365.252 | - | - | 324.051 | 519.025 | 1.070.565 |
| Total | 20 | 142.893 | 2.210.797 | 6.293 | 44.990 | 87.869 | 1.116.294 | 132.316 | 1.825.887 | - | - | 369.371 | 369.371 | 5.197.968 |
| | 40 | 416.838 | 6.948.029 | 4.041 | 77.707 | 210.052 | 3.549.955 | 311.323 | 5.981.471 | - | - | 942.254 | 1.884.508 | 16.557.162 |
| | Soma | 559.731 | 9.158.826 | 10.334 | 122.697 | 297.921 | 4.666.249 | 443.639 | 7.807.358 | - | - | 1.311.625 | 2.253.879 | 21.755.130 |

CABOTAGEM

| | | | | | | | | | | | | | | |
|--------|------|---------|-----------|---|---|--------|-----------|--------|---------|---|---|---------|---------|-----------|
| Cheios | 20 | 26.018 | 625.280 | - | - | 12.886 | 345.981 | 12.070 | 305.777 | - | - | 50.974 | 50.974 | 1.277.038 |
| | 40 | 92.839 | 2.063.992 | - | - | 35.403 | 823.131 | 6.112 | 163.030 | - | - | 134.354 | 268.708 | 3.050.153 |
| | Soma | 118.857 | 2.689.272 | - | - | 48.289 | 1.169.112 | 18.182 | 468.807 | - | - | 185.328 | 319.682 | 4.327.191 |
| Vazios | 20 | 11.090 | 24.147 | - | - | 3.165 | 7.190 | 608 | 1.337 | - | - | 14.863 | 14.863 | 32.674 |
| | 40 | 45.231 | 177.209 | - | - | 11.225 | 45.635 | 5.515 | 20.957 | - | - | 61.971 | 123.942 | 243.801 |
| | Soma | 56.321 | 201.356 | - | - | 14.390 | 52.825 | 6.123 | 22.294 | - | - | 76.834 | 138.805 | 276.475 |
| Total | 20 | 37.108 | 649.427 | - | - | 16.051 | 353.171 | 12.678 | 307.114 | - | - | 65.837 | 65.837 | 1.309.712 |
| | 40 | 138.070 | 2.241.201 | - | - | 46.628 | 868.766 | 11.627 | 183.987 | - | - | 196.325 | 392.650 | 3.293.954 |
| | Soma | 175.178 | 2.890.628 | - | - | 62.679 | 1.221.937 | 24.305 | 491.101 | - | - | 262.162 | 458.487 | 4.603.666 |

TOTAL

| | | | | | | | | | | | | | | |
|--------|------|---------|------------|--------|---------|---------|-----------|---------|-----------|---|---|-----------|-----------|------------|
| Cheios | 20 | 135.253 | 2.763.227 | 1.532 | 34.112 | 65.966 | 1.383.266 | 88.517 | 2.008.753 | - | - | 291.268 | 291.268 | 6.189.358 |
| | 40 | 422.807 | 8.662.280 | 2.624 | 71.656 | 202.542 | 4.186.302 | 253.661 | 5.902.160 | - | - | 881.634 | 1.763.268 | 18.822.398 |
| | Soma | 558.060 | 11.425.507 | 4.156 | 105.768 | 268.508 | 5.569.568 | 342.178 | 7.910.913 | - | - | 1.172.902 | 2.054.536 | 25.011.756 |
| Vazios | 20 | 44.748 | 96.997 | 4.761 | 10.878 | 37.954 | 86.199 | 56.477 | 124.248 | - | - | 143.940 | 143.940 | 318.322 |
| | 40 | 132.101 | 526.950 | 1.417 | 6.051 | 54.138 | 232.419 | 69.289 | 263.298 | - | - | 256.945 | 513.890 | 1.028.718 |
| | Soma | 176.849 | 623.947 | 6.178 | 16.929 | 92.092 | 318.618 | 125.766 | 387.546 | - | - | 400.885 | 657.830 | 1.347.040 |
| Total | 20 | 180.001 | 2.860.224 | 6.293 | 44.990 | 103.920 | 1.469.465 | 144.994 | 2.133.001 | - | - | 435.208 | 435.208 | 6.507.680 |
| | 40 | 554.908 | 9.189.230 | 4.041 | 77.707 | 256.680 | 4.418.721 | 322.950 | 6.165.458 | - | - | 1.138.579 | 2.277.158 | 19.851.116 |
| | Soma | 734.909 | 12.049.454 | 10.334 | 122.697 | 360.600 | 5.888.186 | 467.944 | 8.298.459 | - | - | 1.573.787 | 2.712.366 | 26.358.796 |

EM UNIDADES
E TONELADAS**MOVIMENTO ACUMULADO DE CONTÊINERES
PORTO DE SANTOS**SPA - FL.11-B
ESTATÍSTICA - NOV / 25**EXPORTAÇÃO**

| Local | Santos Brasil | | Ecoporto Santos | | DP World Santos | | Brasil Terminal | | Demais Pontos | | Total | | |
|-------|---------------|------|-----------------|------|-----------------|------|-----------------|------|---------------|------|-------|-----|------|
| | Quant | Peso | Quant | Peso | Quant | Peso | Quant | Peso | Quant | Peso | Quant | TEU | Peso |

LONGO CURSO

| | | | | | | | | | | | | | | |
|--------|------|---------|-----------|--------|---------|---------|-----------|---------|------------|----|-----|-----------|-----------|------------|
| Cheios | 20 | 89.328 | 2.046.500 | 7.372 | 196.314 | 57.860 | 1.360.900 | 190.863 | 4.842.374 | - | - | 345.423 | 345.423 | 8.446.088 |
| | 40 | 210.945 | 5.312.316 | 2.566 | 66.584 | 123.466 | 2.961.015 | 296.582 | 7.822.465 | 30 | 552 | 633.589 | 1.267.178 | 16.162.932 |
| | Soma | 300.273 | 7.358.816 | 9.938 | 262.898 | 181.326 | 4.321.915 | 487.445 | 12.664.839 | 30 | 552 | 979.012 | 1.612.601 | 24.609.020 |
| Vazios | 20 | 13.169 | 28.799 | 734 | 1.727 | 8.469 | 18.646 | 8.754 | 19.259 | - | - | 31.126 | 31.126 | 68.431 |
| | 40 | 131.507 | 512.138 | 791 | 3.741 | 78.460 | 306.119 | 102.057 | 387.817 | - | - | 312.815 | 625.630 | 1.209.815 |
| | Soma | 144.676 | 540.937 | 1.525 | 5.468 | 86.929 | 324.765 | 110.811 | 407.076 | - | - | 343.941 | 656.756 | 1.278.246 |
| Total | 20 | 102.497 | 2.075.299 | 8.106 | 198.041 | 66.329 | 1.379.546 | 199.617 | 4.861.633 | - | - | 376.549 | 376.549 | 8.514.519 |
| | 40 | 342.452 | 5.824.454 | 3.357 | 70.325 | 201.926 | 3.267.134 | 398.639 | 8.210.282 | 30 | 552 | 946.404 | 1.892.808 | 17.372.747 |
| | Soma | 444.949 | 7.899.753 | 11.463 | 268.366 | 268.255 | 4.646.680 | 598.256 | 13.071.915 | 30 | 552 | 1.322.953 | 2.269.357 | 25.887.266 |

CABOTAGEM

| | | | | | | | | | | | | | | |
|--------|------|---------|-----------|----|-----|--------|-----------|--------|---------|---|---|---------|---------|-----------|
| Cheios | 20 | 27.968 | 600.716 | 1 | 25 | 9.312 | 219.712 | 4.366 | 97.778 | - | - | 41.647 | 41.647 | 918.231 |
| | 40 | 117.820 | 2.515.364 | 1 | 24 | 38.451 | 873.659 | 12.986 | 287.347 | - | - | 169.258 | 338.516 | 3.676.394 |
| | Soma | 145.788 | 3.116.080 | 2 | 49 | 47.763 | 1.093.371 | 17.352 | 385.125 | - | - | 210.905 | 380.163 | 4.594.625 |
| Vazios | 20 | 8.550 | 18.585 | - | - | 4.205 | 9.429 | 5.067 | 11.149 | - | - | 17.822 | 17.822 | 39.163 |
| | 40 | 10.878 | 43.688 | 33 | 148 | 4.586 | 22.102 | 562 | 2.135 | - | - | 16.059 | 32.118 | 68.073 |
| | Soma | 19.428 | 62.273 | 33 | 148 | 8.791 | 31.531 | 5.629 | 13.284 | - | - | 33.881 | 49.940 | 107.236 |
| Total | 20 | 36.518 | 619.301 | 1 | 25 | 13.517 | 229.141 | 9.433 | 108.927 | - | - | 59.469 | 59.469 | 957.394 |
| | 40 | 128.698 | 2.559.052 | 34 | 172 | 43.037 | 895.761 | 13.548 | 289.482 | - | - | 185.317 | 370.634 | 3.744.467 |
| | Soma | 165.216 | 3.178.353 | 35 | 197 | 56.554 | 1.124.902 | 22.981 | 398.409 | - | - | 244.786 | 430.103 | 4.701.861 |

TOTAL

| | | | | | | | | | | | | | | |
|--------|------|---------|------------|--------|---------|---------|-----------|---------|------------|----|-----|-----------|-----------|------------|
| Cheios | 20 | 117.296 | 2.647.216 | 7.373 | 196.339 | 67.172 | 1.580.612 | 195.229 | 4.940.152 | - | - | 387.070 | 387.070 | 9.364.319 |
| | 40 | 328.765 | 7.827.680 | 2.567 | 66.608 | 161.917 | 3.834.674 | 309.568 | 8.109.812 | 30 | 552 | 802.847 | 1.605.694 | 19.839.326 |
| | Soma | 446.061 | 10.474.896 | 9.940 | 262.947 | 229.089 | 5.415.286 | 504.797 | 13.049.964 | 30 | 552 | 1.189.917 | 1.992.764 | 29.203.645 |
| Vazios | 20 | 21.719 | 47.384 | 734 | 1.727 | 12.674 | 28.075 | 13.821 | 30.408 | - | - | 48.948 | 48.948 | 107.594 |
| | 40 | 142.385 | 555.826 | 824 | 3.889 | 83.046 | 328.221 | 102.619 | 389.952 | - | - | 328.874 | 657.748 | 1.277.888 |
| | Soma | 164.104 | 603.210 | 1.558 | 5.616 | 95.720 | 356.296 | 116.440 | 420.360 | - | - | 377.822 | 706.696 | 1.385.482 |
| Total | 20 | 139.015 | 2.694.600 | 8.107 | 198.066 | 79.846 | 1.608.687 | 209.050 | 4.970.560 | - | - | 436.018 | 436.018 | 9.471.913 |
| | 40 | 471.150 | 8.383.506 | 3.391 | 70.497 | 244.963 | 4.162.895 | 412.187 | 8.499.764 | 30 | 552 | 1.131.721 | 2.263.442 | 21.117.214 |
| | Soma | 610.165 | 11.078.106 | 11.498 | 268.563 | 324.809 | 5.771.582 | 621.237 | 13.470.324 | 30 | 552 | 1.567.739 | 2.699.460 | 30.589.127 |

EM UNIDADES
E TONELADAS

**REEMBARQUE DE CONTÊINERES - NO MÊS
PORTO DE SANTOS**

SPA - FL.12
ESTATÍSTICA - NOV / 25

| Local | IMPORTAÇÃO | | | | | | EXPORTAÇÃO | | | | | | TOTAL | | | | | |
|-------|------------|------|---------|------|-------|------|------------|------|---------|------|-------|------|------------|------|---------|------|-------|-----|
| | Transbordo | | Remoção | | Soma | | Transbordo | | Remoção | | Soma | | Transbordo | | Remoção | | Soma | |
| | Quant | Peso | Quant | Peso | Quant | Peso | Quant | Peso | Quant | Peso | Quant | Peso | Quant | Peso | Quant | Peso | Quant | TEU |

LONGO CURSO

| | | | | | | | | | | | | | | | | | | | | |
|--------|-------------|--------|---------|--------|---------|--------|---------|--------|---------|--------|---------|--------|---------|--------|---------|--------|---------|--------|---------|-----------|
| Cheios | 20 | 3.598 | 78.612 | 695 | 14.151 | 4.293 | 92.763 | 4.313 | 106.147 | 695 | 14.155 | 5.008 | 120.302 | 7.911 | 184.759 | 1.390 | 28.306 | 9.301 | 9.301 | 213.065 |
| | 40 | 11.233 | 229.146 | 7.739 | 170.571 | 18.972 | 399.717 | 8.353 | 209.680 | 7.740 | 170.597 | 16.093 | 380.277 | 19.586 | 438.826 | 15.479 | 341.168 | 35.065 | 70.130 | 779.994 |
| | Soma | 14.831 | 307.758 | 8.434 | 184.722 | 23.265 | 492.480 | 12.666 | 315.827 | 8.435 | 184.752 | 21.101 | 500.579 | 27.497 | 623.585 | 16.869 | 369.474 | 44.366 | 79.431 | 993.059 |
| Vazios | 20 | 491 | 1.074 | 128 | 280 | 619 | 1.354 | 992 | 2.177 | 128 | 280 | 1.120 | 2.457 | 1.483 | 3.251 | 256 | 560 | 1.739 | 1.739 | 3.811 |
| | 40 | 4.107 | 16.166 | 4.679 | 18.147 | 8.786 | 34.313 | 6.146 | 24.399 | 4.679 | 18.147 | 10.825 | 42.546 | 10.253 | 40.565 | 9.358 | 36.294 | 19.611 | 39.222 | 76.859 |
| | Soma | 4.598 | 17.240 | 4.807 | 18.427 | 9.405 | 35.667 | 7.138 | 26.576 | 4.807 | 18.427 | 11.945 | 45.003 | 11.736 | 43.816 | 9.614 | 36.854 | 21.350 | 40.961 | 80.670 |
| Total | 20 | 4.089 | 79.686 | 823 | 14.431 | 4.912 | 94.117 | 5.305 | 108.324 | 823 | 14.435 | 6.128 | 122.759 | 9.394 | 188.010 | 1.646 | 28.866 | 11.040 | 11.040 | 216.876 |
| | 40 | 15.340 | 245.312 | 12.418 | 188.718 | 27.758 | 434.030 | 14.499 | 234.079 | 12.419 | 188.744 | 26.918 | 422.823 | 29.839 | 479.391 | 24.837 | 377.462 | 54.676 | 109.352 | 856.853 |
| | Soma | 19.429 | 324.998 | 13.241 | 203.149 | 32.670 | 528.147 | 19.804 | 342.403 | 13.242 | 203.179 | 33.046 | 545.582 | 39.233 | 667.401 | 26.483 | 406.328 | 65.716 | 120.392 | 1.073.729 |

CABOTAGEM

| | | | | | | | | | | | | | | | | | | | | |
|--------|-------------|-------|---------|-----|--------|-------|---------|--------|---------|-----|--------|--------|---------|--------|---------|--------|--------|--------|--------|---------|
| Cheios | 20 | 2.905 | 72.191 | 102 | 2.492 | 3.007 | 74.683 | 2.484 | 53.360 | 102 | 2.492 | 2.586 | 55.852 | 5.389 | 125.551 | 204 | 4.984 | 5.593 | 5.593 | 130.535 |
| | 40 | 4.721 | 126.340 | 264 | 7.164 | 4.985 | 133.504 | 7.550 | 139.006 | 264 | 7.164 | 7.814 | 146.170 | 12.271 | 265.346 | 528 | 14.328 | 12.799 | 25.598 | 279.674 |
| | Soma | 7.626 | 198.531 | 366 | 9.656 | 7.992 | 208.187 | 10.034 | 192.366 | 366 | 9.656 | 10.400 | 202.022 | 17.660 | 390.897 | 732 | 19.312 | 18.392 | 31.191 | 410.209 |
| Vazios | 20 | 114 | 245 | - | - | 114 | 245 | 315 | 703 | - | - | 315 | 703 | 429 | 948 | - | - | 429 | 429 | 948 |
| | 40 | 1.291 | 5.034 | 149 | 576 | 1.440 | 5.610 | 751 | 3.223 | 149 | 576 | 900 | 3.799 | 2.042 | 8.257 | 298 | 1.152 | 2.340 | 4.680 | 9.409 |
| | Soma | 1.405 | 5.279 | 149 | 576 | 1.554 | 5.855 | 1.066 | 3.926 | 149 | 576 | 1.215 | 4.502 | 2.471 | 9.205 | 23.758 | 1.152 | 2.769 | 5.109 | 10.357 |
| Total | 20 | 3.019 | 72.436 | 102 | 2.492 | 3.121 | 74.928 | 2.799 | 54.063 | 102 | 2.492 | 2.901 | 56.555 | 5.818 | 126.499 | 204 | 4.984 | 6.022 | 6.022 | 131.483 |
| | 40 | 6.012 | 131.374 | 413 | 7.740 | 6.425 | 139.114 | 8.301 | 142.229 | 413 | 7.740 | 8.714 | 149.969 | 14.313 | 273.603 | 826 | 15.480 | 15.139 | 30.278 | 289.083 |
| | Soma | 9.031 | 203.810 | 515 | 10.232 | 9.546 | 214.042 | 11.100 | 196.292 | 515 | 10.232 | 11.615 | 206.524 | 20.131 | 400.102 | 1.030 | 20.464 | 21.161 | 36.300 | 420.566 |

TOTAL

| | | | | | | | | | | | | | | | | | | | | |
|--------|-------------|--------|---------|--------|---------|--------|---------|--------|---------|--------|---------|--------|---------|--------|-----------|--------|---------|--------|---------|-----------|
| Cheios | 20 | 6.503 | 150.803 | 797 | 16.643 | 7.300 | 167.446 | 6.797 | 159.507 | 797 | 16.647 | 7.594 | 176.154 | 13.300 | 310.310 | 1.594 | 33.290 | 14.894 | 14.894 | 343.600 |
| | 40 | 15.954 | 355.486 | 8.003 | 177.735 | 23.957 | 533.221 | 15.903 | 348.686 | 8.004 | 177.761 | 23.907 | 526.447 | 31.857 | 704.172 | 16.007 | 355.496 | 47.864 | 95.728 | 1.059.668 |
| | Soma | 22.457 | 506.289 | 8.800 | 194.378 | 31.257 | 700.667 | 22.700 | 508.193 | 8.801 | 194.408 | 31.501 | 702.601 | 45.157 | 1.014.482 | 16.650 | 388.786 | 62.758 | 110.622 | 1.403.268 |
| Vazios | 20 | 605 | 1.319 | 128 | 280 | 733 | 1.599 | 1.307 | 2.880 | 128 | 280 | 1.435 | 3.160 | 1.912 | 4.199 | 256 | 560 | 2.168 | 2.168 | 4.759 |
| | 40 | 5.398 | 21.200 | 4.828 | 18.723 | 10.226 | 39.923 | 6.897 | 27.622 | 4.828 | 18.723 | 11.725 | 46.345 | 12.295 | 48.822 | 9.656 | 37.446 | 21.951 | 43.902 | 86.268 |
| | Soma | 6.003 | 22.519 | 4.956 | 19.003 | 10.959 | 41.522 | 8.204 | 30.502 | 4.956 | 19.003 | 13.160 | 49.505 | 14.207 | 53.021 | 33.372 | 38.006 | 24.119 | 46.070 | 91.027 |
| Total | 20 | 7.108 | 152.122 | 925 | 16.923 | 8.033 | 169.045 | 8.104 | 162.387 | 925 | 16.927 | 9.029 | 179.314 | 15.212 | 314.509 | 1.850 | 33.850 | 17.062 | 17.062 | 348.359 |
| | 40 | 21.352 | 376.686 | 12.831 | 196.458 | 34.183 | 573.144 | 22.800 | 376.308 | 12.832 | 196.484 | 35.632 | 572.792 | 44.152 | 752.994 | 25.663 | 392.942 | 69.815 | 139.630 | 1.145.936 |
| | Soma | 28.460 | 528.808 | 13.756 | 213.381 | 42.216 | 742.189 | 30.904 | 538.695 | 13.757 | 213.411 | 44.661 | 752.106 | 59.364 | 1.067.503 | 27.513 | 426.792 | 86.877 | 156.692 | 1.494.295 |

| | | | | | | | | | | | | | | | | | | | |
|----------------------------|------------------------------------------------------------------------|--|--|--|--|--|--|--|--|--|--|--|--|--|--|--|---------------------------------------|--|--|
| EM UNIDADES E TONELADAS | REEMBARQUE DE CONTÊINERES - ACUMULADO PORTO DE SANTOS | | | | | | | | | | | | | | | | SPA - FL.13 ESTATÍSTICA - NOV / 25 | | |
|----------------------------|------------------------------------------------------------------------|--|--|--|--|--|--|--|--|--|--|--|--|--|--|--|---------------------------------------|--|--|

| Local | IMPORTAÇÃO | | | | | | EXPORTAÇÃO | | | | | | TOTAL | | | | | | | |
|--------------------|------------|---------|-----------|---------|-----------|---------|------------|---------|-----------|---------|-----------|---------|------------|---------|------------|---------|-----------|-----------|-----------|------------|
| | Transbordo | | Remoção | | Soma | | Transbordo | | Remoção | | Soma | | Transbordo | | Remoção | | Soma | | | |
| | Quant | Peso | Quant | Peso | Quant | Peso | Quant | Peso | Quant | Peso | Quant | Peso | Quant | Peso | Quant | Peso | Quant | TEU | Peso | |
| LONGO CURSO | | | | | | | | | | | | | | | | | | | | |
| Cheios | 20 | 41.160 | 875.977 | 8.923 | 180.015 | 50.083 | 1.055.992 | 51.001 | 1.215.053 | 8.923 | 180.028 | 59.924 | 1.395.081 | 92.161 | 2.091.030 | 17.846 | 360.043 | 110.007 | 110.007 | 2.451.073 |
| | 40 | 123.887 | 2.629.659 | 94.934 | 2.095.049 | 218.821 | 4.724.708 | 83.655 | 2.095.268 | 94.933 | 2.095.182 | 178.588 | 4.190.450 | 207.542 | 4.724.927 | 189.867 | 4.190.231 | 397.409 | 794.818 | 8.915.158 |
| | Soma | 165.047 | 3.505.636 | 103.857 | 2.275.064 | 268.904 | 5.780.700 | 134.656 | 3.310.321 | 103.856 | 2.275.210 | 238.512 | 5.585.531 | 299.703 | 6.815.957 | 207.713 | 4.550.274 | 507.416 | 904.825 | 11.366.231 |
| Vazios | 20 | 16.106 | 35.223 | 3.232 | 7.138 | 19.338 | 42.361 | 7.753 | 17.195 | 3.231 | 7.136 | 10.984 | 24.331 | 23.859 | 52.418 | 6.463 | 14.274 | 30.322 | 30.322 | 66.692 |
| | 40 | 48.744 | 193.687 | 51.183 | 198.818 | 99.927 | 392.505 | 66.204 | 261.273 | 51.183 | 198.818 | 117.387 | 460.091 | 114.948 | 454.960 | 102.366 | 397.636 | 217.314 | 434.628 | 852.596 |
| | Soma | 64.850 | 228.910 | 54.415 | 205.956 | 119.265 | 434.866 | 73.957 | 278.468 | 54.414 | 205.954 | 128.371 | 484.422 | 138.807 | 507.378 | 108.829 | 411.910 | 247.636 | 464.950 | 919.288 |
| Total | 20 | 57.266 | 911.200 | 12.155 | 187.153 | 69.421 | 1.098.353 | 58.754 | 1.232.248 | 12.154 | 187.164 | 70.908 | 1.419.412 | 116.020 | 2.143.448 | 24.309 | 374.317 | 140.329 | 140.329 | 2.517.765 |
| | 40 | 172.631 | 2.823.346 | 146.117 | 2.293.867 | 318.748 | 5.117.213 | 149.859 | 2.356.541 | 146.116 | 2.294.000 | 295.975 | 4.650.541 | 322.490 | 5.179.887 | 292.233 | 4.587.867 | 614.723 | 1.229.446 | 9.767.754 |
| | Soma | 229.897 | 3.734.546 | 158.272 | 2.481.020 | 388.169 | 6.215.566 | 208.613 | 3.588.789 | 158.270 | 2.481.164 | 366.883 | 6.069.953 | 438.510 | 7.323.335 | 316.542 | 4.962.184 | 755.052 | 1.369.775 | 12.285.519 |
| CABOTAGEM | | | | | | | | | | | | | | | | | | | | |
| Cheios | 20 | 36.080 | 897.534 | 659 | 16.599 | 36.739 | 914.133 | 27.892 | 594.967 | 659 | 16.599 | 28.551 | 611.566 | 63.972 | 1.492.501 | 1.318 | 33.198 | 65.290 | 65.290 | 1.525.699 |
| | 40 | 44.611 | 1.133.727 | 2.152 | 49.822 | 46.763 | 1.183.549 | 89.660 | 1.775.948 | 2.152 | 49.868 | 91.812 | 1.825.816 | 134.271 | 2.909.675 | 4.304 | 99.690 | 138.575 | 277.150 | 3.009.365 |
| | Soma | 80.691 | 2.031.261 | 2.811 | 66.421 | 83.502 | 2.097.682 | 117.552 | 2.370.915 | 2.811 | 66.467 | 120.363 | 2.437.382 | 198.243 | 4.402.176 | 5.622 | 132.888 | 203.865 | 342.440 | 4.535.064 |
| Vazios | 20 | 3.614 | 7.803 | 106 | 231 | 3.720 | 8.034 | 9.351 | 20.707 | 106 | 231 | 9.457 | 20.938 | 12.965 | 28.510 | 212 | 462 | 13.177 | 13.177 | 28.972 |
| | 40 | 22.571 | 88.118 | 831 | 3.308 | 23.402 | 91.426 | 8.899 | 39.418 | 831 | 3.308 | 9.730 | 42.726 | 31.470 | 127.536 | 1.662 | 6.616 | 33.132 | 66.264 | 134.152 |
| | Soma | 26.185 | 95.921 | 937 | 3.539 | 27.122 | 99.460 | 18.250 | 60.125 | 937 | 3.539 | 19.187 | 63.664 | 44.435 | 156.046 | 1.874 | 7.078 | 46.309 | 79.441 | 163.124 |
| Total | 20 | 39.694 | 905.337 | 765 | 16.830 | 40.459 | 922.167 | 37.243 | 615.674 | 765 | 16.830 | 38.008 | 632.504 | 76.937 | 1.521.011 | 1.530 | 33.660 | 78.467 | 78.467 | 1.554.671 |
| | 40 | 67.182 | 1.221.845 | 2.983 | 53.130 | 70.165 | 1.274.975 | 98.559 | 1.815.366 | 2.983 | 53.176 | 101.542 | 1.868.542 | 165.741 | 3.037.211 | 5.966 | 106.306 | 171.707 | 343.414 | 3.143.517 |
| | Soma | 106.876 | 2.127.182 | 3.748 | 69.960 | 110.624 | 2.197.142 | 135.802 | 2.431.040 | 3.748 | 70.006 | 139.550 | 2.501.046 | 242.678 | 4.558.222 | 7.496 | 139.966 | 250.174 | 421.881 | 4.698.188 |
| TOTAL | | | | | | | | | | | | | | | | | | | | |
| Cheios | 20 | 77.240 | 1.773.511 | 9.582 | 196.614 | 86.822 | 1.970.125 | 78.893 | 1.810.020 | 9.582 | 196.627 | 88.475 | 2.006.647 | 156.133 | 3.583.531 | 19.164 | 393.241 | 175.297 | 175.297 | 3.976.772 |
| | 40 | 168.498 | 3.763.386 | 97.086 | 2.144.871 | 265.584 | 5.908.257 | 173.315 | 3.871.216 | 97.085 | 2.145.050 | 270.400 | 6.016.266 | 341.813 | 7.634.602 | 194.171 | 4.289.921 | 535.984 | 1.071.968 | 11.924.523 |
| | Soma | 245.738 | 5.536.897 | 106.668 | 2.341.485 | 352.406 | 7.878.382 | 252.208 | 5.681.236 | 106.667 | 2.341.677 | 358.875 | 8.022.913 | 497.946 | 11.218.133 | 213.335 | 4.683.162 | 711.281 | 1.247.265 | 15.901.295 |
| Vazios | 20 | 19.720 | 43.026 | 3.338 | 7.369 | 23.058 | 50.395 | 17.104 | 37.902 | 3.337 | 7.367 | 20.441 | 45.269 | 36.824 | 80.928 | 6.675 | 14.736 | 43.499 | 43.499 | 95.664 |
| | 40 | 71.315 | 281.805 | 52.014 | 202.126 | 123.329 | 483.931 | 75.103 | 300.691 | 52.014 | 202.126 | 127.117 | 502.817 | 146.418 | 582.496 | 104.028 | 404.252 | 250.446 | 500.892 | 986.748 |
| | Soma | 91.035 | 324.831 | 55.352 | 209.495 | 146.387 | 534.326 | 92.207 | 338.593 | 55.351 | 209.493 | 147.558 | 548.086 | 183.242 | 663.424 | 110.703 | 418.988 | 293.945 | 544.391 | 1.082.412 |
| Total | 20 | 96.960 | 1.816.537 | 12.920 | 203.983 | 109.880 | 2.020.520 | 95.997 | 1.847.922 | 12.919 | 203.994 | 108.916 | 2.051.916 | 192.957 | 3.664.459 | 25.839 | 407.977 | 218.796 | 218.796 | 4.072.436 |
| | 40 | 239.813 | 4.045.191 | 149.100 | 2.346.997 | 388.913 | 6.392.188 | 248.418 | 4.171.907 | 149.099 | 2.347.176 | 397.517 | 6.519.083 | 488.231 | 8.217.098 | 298.199 | 4.694.173 | 786.430 | 1.572.860 | 12.911.271 |
| | Soma | 336.773 | 5.861.728 | 162.020 | 2.550.980 | 498.793 | 8.412.708 | 344.415 | 6.019.829 | 162.018 | 2.551.170 | 506.433 | 8.570.999 | 681.188 | 11.881.557 | 324.038 | 5.102.150 | 1.005.226 | 1.791.656 | 16.983.707 |

EM UNIDADES
E TONELADAS

**MOVIMENTO PELO SISTEMA "ROLL-ON/ROLL-OFF"
PORTO DE SANTOS**

SPA - FL.14
ESTATÍSTICA - NOV / 25

EM TONELADAS

| ESPECIFICAÇÃO | Carretas e similares | | | Veículos auto motores | Total |
|---------------|----------------------|-------------|------|-----------------------|-------|
| | Contêineres | Carga Solta | Soma | | |

VEÍCULOS AUTOMOTORES EM UNIDADES

| ESPECIFICAÇÃO | "RO-RO" | % | Conven- cional | % | Soma |
|---------------|---------|---|-------------------|---|------|
|---------------|---------|---|-------------------|---|------|

I M P O R T A Ç Ã O

| | | | | | | |
|----------------|---------------|--------|--------|--------|--------|---------|
| Longo | No mês | 3.543 | 1.873 | 5.416 | 5.601 | 11.017 |
| Curso | Desde janeiro | 47.930 | 26.462 | 74.392 | 41.174 | 115.566 |
| Cabo- tagem | No mês | - | - | - | - | - |
| | Desde janeiro | - | - | - | - | - |
| Total | No mês | 3.543 | 1.873 | 5.416 | 5.601 | 11.017 |
| | Desde janeiro | 47.930 | 26.462 | 74.392 | 41.174 | 115.566 |

| | | | | | | |
|----------------|---------------|--------|------|-------|------|--------|
| Longo | No mês | 2.507 | 76,3 | 777 | 23,7 | 3.284 |
| Curso | Desde janeiro | 18.571 | 87,6 | 2.631 | 12,4 | 21.202 |
| Cabo- tagem | No mês | - | - | - | - | - |
| | Desde janeiro | - | - | - | - | - |
| Total | No mês | 2.507 | 76,3 | 777 | 23,7 | 3.284 |
| | Desde janeiro | 18.571 | 87,6 | 2.631 | 12,4 | 21.202 |

E X P O R T A Ç Ã O

| | | | | | | |
|----------------|---------------|---------|---------|---------|---------|---------|
| Longo | No mês | 11.928 | 18.282 | 30.210 | 23.111 | 53.321 |
| Curso | Desde janeiro | 195.906 | 176.023 | 371.929 | 400.824 | 772.753 |
| Cabo- tagem | No mês | - | - | - | - | - |
| | Desde janeiro | - | - | - | - | - |
| Total | No mês | 11.928 | 18.282 | 30.210 | 23.111 | 53.321 |
| | Desde janeiro | 195.906 | 176.023 | 371.929 | 400.824 | 772.753 |

| | | | | | | |
|----------------|---------------|---------|------|-------|-----|---------|
| Longo | No mês | 12.236 | 98,8 | 139 | 1,2 | 12.375 |
| Curso | Desde janeiro | 205.715 | 99,2 | 1.707 | 0,8 | 207.422 |
| Cabo- tagem | No mês | - | - | - | - | - |
| | Desde janeiro | - | - | - | - | - |
| Total | No mês | 12.236 | 98,8 | 139 | 1,2 | 12.375 |
| | Desde janeiro | 205.715 | 99,2 | 1.707 | 0,8 | 207.422 |

T O T A L

| | | | | | | |
|----------------|---------------|---------|---------|---------|---------|---------|
| Longo | No mês | 15.471 | 20.155 | 35.626 | 28.712 | 64.338 |
| Curso | Desde janeiro | 243.836 | 202.485 | 446.321 | 441.998 | 888.319 |
| Cabo- tagem | No mês | - | - | - | - | - |
| | Desde janeiro | - | - | - | - | - |
| Total | No mês | 15.471 | 20.155 | 35.626 | 28.712 | 64.338 |
| | Desde janeiro | 243.836 | 202.485 | 446.321 | 441.998 | 888.319 |

| | | | | | | |
|----------------|---------------|---------|------|-------|-----|---------|
| Longo | No mês | 14.743 | 94,1 | 916 | 5,9 | 15.659 |
| Curso | Desde janeiro | 224.286 | 98,0 | 4.338 | 2,0 | 228.624 |
| Cabo- tagem | No mês | - | - | - | - | - |
| | Desde janeiro | - | - | - | - | - |
| Total | No mês | 14.743 | 94,1 | 916 | 5,9 | 15.659 |
| | Desde janeiro | 224.286 | 98,0 | 4.338 | 2,0 | 228.624 |

MOVIMENTO DE EMBARCAÇÕES
PORTO DE SANTOS

SPA - FL.15
ESTATÍSTICA - NOV / 25

| ESPECIFICAÇÃO | Bandeira | Navios | | | | Soma | Total |
|-------------------------------|--------------|------------|----------------|-----------|--------|------|-------|
| | | Cargueiros | De Passageiros | De Guerra | Outros | | |
| Ao largo do mês anterior | Nacional | 1 | - | - | - | 1 | 67 |
| | Estrangeiras | 66 | - | - | - | 66 | |
| Do mês anterior saídos no mês | Nacional | 5 | - | - | 1 | 6 | 55 |
| | Estrangeiras | 48 | - | - | 1 | 49 | |
| Entrados | Nacional | 46 | - | - | - | 46 | 432 |
| | Estrangeiras | 360 | 16 | - | 10 | 386 | |
| Atracados | Nacional | 47 | - | - | - | 47 | 471 |
| | Estrangeiras | 398 | 16 | - | 10 | 424 | |
| Saídos | Nacional | 50 | - | - | 1 | 51 | 489 |
| | Estrangeiras | 413 | 16 | - | 9 | 438 | |
| Atracados que não saíram | Nacional | 2 | - | - | - | 2 | 37 |
| | Estrangeiras | 33 | - | - | 2 | 35 | |
| Ao largo para o mês seguinte | Nacional | - | - | - | - | - | 27 |
| | Estrangeiras | 27 | - | - | - | 27 | |

OBS:

| MOVIMENTO DE PASSAGEIROS | | | | | |
|--------------------------|----------|-------------|---------|-------------|---------|
| Mês | Embarque | Desembarque | Soma | Em Trânsito | Total |
| Janeiro | 86.793 | 86.691 | 173.484 | 27.436 | 200.920 |
| Fevereiro | 89.145 | 89.195 | 178.340 | 24.787 | 203.127 |
| Março | 108.836 | 113.167 | 222.003 | 24.840 | 246.843 |
| Abril | - | - | - | - | - |
| Maio | - | - | - | - | - |
| Junho | - | - | - | - | - |
| Julho | - | - | - | - | - |
| Agosto | - | - | - | - | - |
| Setembro | - | - | - | - | - |
| Outubro | 8.274 | 7.404 | 15.678 | 10 | 15.688 |
| Novembro | 58.692 | 46.860 | 105.552 | 712 | 106.264 |
| Dezembro | - | - | - | - | - |

| | | | | | |
|---------------|---------|---------|---------|--------|---------|
| Desde Janeiro | 351.740 | 343.317 | 695.057 | 77.785 | 772.842 |
|---------------|---------|---------|---------|--------|---------|

| | Entrados | | Remanescente do mês anterior | Zarpados | | Passaram para o mês seguinte | Atracados | |
|--|----------|-----------|------------------------------|----------|-----------|------------------------------|-----------|-----------|
| | No Mês | Acumulado | | No Mês | Acumulado | | No Mês | Acumulado |

| | | | | | | | | | |
|---------------|-------------|-----|-------|----|---|---|----|-----|-------|
| Cais do Porto | Longo Curso | 354 | 4.098 | 63 | - | - | 24 | 392 | 4.272 |
| | Cabotagem | 78 | 940 | 4 | - | - | 3 | 79 | 956 |
| | Soma | 432 | 5.038 | 67 | - | - | 27 | 471 | 5.228 |

| Dias de Atracação | Longo Curso | | Cabotagem | | Total | |
|-------------------|-------------|---------------|-----------|---------------|--------|---------------|
| | No mês | Desde Janeiro | No mês | Desde Janeiro | No mês | Desde Janeiro |
| 1 | 150 | 1.686 | 31 | 395 | 181 | 2.081 |
| 2 | 84 | 875 | 18 | 204 | 102 | 1.079 |
| 3 | 47 | 563 | 7 | 70 | 54 | 633 |
| 4 | 26 | 335 | 1 | 26 | 27 | 361 |
| 5 | 23 | 202 | 1 | 14 | 24 | 216 |
| 6 a 15 | 62 | 532 | 3 | 27 | 65 | 559 |
| Acima de 15 | 8 | 62 | - | 7 | 8 | 69 |
| Total | 400 | 4.255 | 61 | 743 | 461 | 4.998 |

MAIOR TEMPO DE OPERAÇÃO : " LORD BYRON ", com 19 dias.

ATRAÇÃO DE NAVIOS CARGUEIROS NO PORTO DE SANTOS
(ESPERAS)

SPA - FL.16
ESTATÍSTICA - NOV / 25

| TRECHO | Com menos | | Com 24 e menos de 48h de espera | | | | | | Com 48 e menos de 72h de espera | | | | | | Com 72 e mais horas de espera | | | | | | Total | |
|------------------|-------------------------------|-------------|---------------------------------|----------|--------------|-------------|------------|-------------|---------------------------------|----------|--------------|------------|------------|------------|-------------------------------|----------|--------------|-------------|--------------|-------------|--------------|-------|
| | 24h de espera | | Causas | | | | Soma | | Causas | | | | Soma | | Causas | | | | Soma | | | |
| | | | Do porto | | De terceiros | | | | Do porto | | De terceiros | | | | Do porto | | De terceiros | | | | | |
| | Quant. | % | Quant. | % | Quant. | % | Quant. | % | Quant. | % | Quant. | % | Quant. | % | Quant. | % | Quant. | % | Quant. | % | | |
| NO MÊS | | | | | | | | | | | | | | | | | | | | | | |
| Cais Público | Terminal da Alamoia | 4 | 12,9 | - | - | - | - | - | - | - | - | 1 | 3,2 | 1 | 3,2 | - | - | 26 | 83,9 | 26 | 83,9 | 31 |
| | Cais do Saboó | 4 | 57,1 | - | - | - | - | - | - | - | - | - | - | - | - | - | - | 3 | 42,9 | 3 | 42,9 | 7 |
| | Do arm. 12-A ao arm. 23 | 3 | 7,1 | - | - | - | - | - | - | - | - | 3 | 7,1 | 3 | 7,1 | - | - | 36 | 85,7 | 36 | 85,7 | 42 |
| | Do frigorífico a outerinhos | 2 | 33,3 | - | - | - | - | - | - | - | - | - | - | - | - | - | - | 4 | 66,7 | 4 | 66,7 | 6 |
| | Do 29 ao pátio do arm. 37 | 10 | 31,3 | - | - | - | - | - | - | - | - | 1 | 3,1 | 1 | 3,1 | - | - | 21 | 65,6 | 21 | 65,6 | 32 |
| | Do arm. 38 ao arm. 39 | 1 | 6,7 | - | - | - | - | - | - | - | - | 3 | 20,0 | 3 | 20,0 | - | - | 11 | 73,3 | 11 | 73,3 | 15 |
| | Ilha do Barnabé | 17 | 100,0 | - | - | - | - | - | - | - | - | - | - | - | - | - | - | - | - | - | - | 17 |
| Soma | 42 | 27,8 | - | - | - | - | - | - | - | - | 8 | 5,3 | 8 | 5,3 | - | - | 101 | 66,9 | 101 | 66,9 | 151 | |
| Terminais | do Porto Organizado (Arrend.) | 116 | 60,7 | - | - | 31 | 16,2 | 31 | 16,2 | - | - | 8 | 4,2 | 8 | 4,2 | - | - | 36 | 18,8 | 36 | 18,8 | 191 |
| | Uso Privativo (TUP) | 66 | 64,7 | - | - | 13 | 12,7 | 13 | 12,7 | - | - | 5 | 4,9 | 5 | 4,9 | - | - | 18 | 17,6 | 18 | 17,6 | 102 |
| | Soma | 182 | 62,1 | - | - | 44 | 15,0 | 44 | 15,0 | - | - | 13 | 4,4 | 13 | 4,4 | - | - | 54 | 18,4 | 54 | 18,4 | 293 |
| Total | 224 | 50,5 | - | - | 44 | 9,9 | 44 | 9,9 | - | - | 21 | 4,7 | 21 | 4,7 | - | - | 155 | 34,9 | 155 | 34,9 | 444 | |
| ACUMULADO | | | | | | | | | | | | | | | | | | | | | | |
| Cais Público | Terminal da Alamoia | 87 | 25,5 | - | - | - | - | - | - | - | - | 38 | 11,1 | 38 | 11,1 | - | - | 216 | 63,3 | 216 | 63,3 | 341 |
| | Cais do Saboó | 38 | 60,3 | - | - | - | - | - | - | - | - | 6 | 9,5 | 6 | 9,5 | - | - | 19 | 30,2 | 19 | 30,2 | 63 |
| | Do arm. 12-A ao arm. 23 | 59 | 13,7 | - | - | - | - | - | - | - | - | 21 | 4,9 | 21 | 4,9 | - | - | 352 | 81,5 | 352 | 81,5 | 432 |
| | Do frigorífico a outerinhos | 12 | 17,1 | - | - | - | - | - | - | - | - | 3 | 4,3 | 3 | 4,3 | - | - | 55 | 78,6 | 55 | 78,6 | 70 |
| | Do 29 ao pátio do arm. 37 | 170 | 47,5 | - | - | - | - | - | - | - | - | 33 | 9,2 | 33 | 9,2 | - | - | 155 | 43,3 | 155 | 43,3 | 358 |
| | Do arm. 38 ao arm. 39 | 16 | 9,7 | - | - | - | - | - | - | - | - | 18 | 10,9 | 18 | 10,9 | - | - | 131 | 79,4 | 131 | 79,4 | 165 |
| | Ilha do Barnabé | 173 | 73,0 | - | - | - | - | - | - | - | - | 28 | 11,8 | 28 | 11,8 | - | - | 36 | 15,2 | 36 | 15,2 | 237 |
| Soma | 557 | 33,4 | - | - | - | - | - | - | - | - | 147 | 8,8 | 147 | 8,8 | - | - | 964 | 57,8 | 964 | 57,8 | 1.668 | |
| Terminais | do Porto Organizado (Arrend.) | 1.169 | 54,8 | - | - | 382 | 17,9 | 382 | 17,9 | - | - | 204 | 9,6 | 204 | 9,6 | - | - | 378 | 17,7 | 378 | 17,7 | 2.133 |
| | Uso Privativo (TUP) | 655 | 58,4 | - | - | 136 | 12,1 | 136 | 12,1 | - | - | 66 | 5,9 | 66 | 5,9 | - | - | 264 | 23,6 | 264 | 23,6 | 1.121 |
| | Soma | 1.824 | 56,1 | - | - | 518 | 15,9 | 518 | 15,9 | - | - | 270 | 8,3 | 270 | 8,3 | - | - | 642 | 19,7 | 642 | 19,7 | 3.254 |
| Total | 2.381 | 48,4 | - | - | 518 | 10,5 | 518 | 10,5 | - | - | 417 | 8,5 | 417 | 8,5 | - | - | 1.606 | 32,6 | 1.606 | 32,6 | 4.922 | |

QUANTIDADES

**CARACTERÍSTICAS DOS NAVIOS QUE ATRACARAM NO MÊS
PORTO DE SANTOS**
SPA - FL.17
ESTATÍSTICA - NOV / 25

| ESPECIFI- CAÇÃO | Longo Curso | | Cabotagem | | Total | | ESPECIFI- CAÇÃO | Longo Curso | | Cabotagem | | Total | |
|-----------------------------|-------------|---------------|-----------|---------------|--------|---------------|-------------------------|-------------|---------------|-----------|---------------|--------|---------------|
| | No Mês | Desde Janeiro | No mês | Desde Janeiro | No Mês | Desde Janeiro | | No Mês | Desde Janeiro | No mês | Desde Janeiro | No Mês | Desde Janeiro |
| ESPÉCIE | | | | | | | TRL | | | | | | |
| Carga Geral | 186 | 2.031 | 36 | 472 | 222 | 2.503 | Até 999 | - | 1 | - | 17 | - | 18 |
| Granéis Sólidos | 151 | 1.547 | 1 | 15 | 152 | 1.562 | 1.000 a 4.999 | 9 | 65 | 10 | 126 | 19 | 191 |
| Granéis Líquidos | 34 | 446 | 28 | 339 | 62 | 785 | 5.000 a 9.999 | 21 | 306 | 13 | 141 | 34 | 447 |
| Passageiros | 2 | 17 | 14 | 113 | 16 | 130 | 10.000 a 14.999 | 49 | 526 | 20 | 261 | 69 | 787 |
| Roll-on/Roll-off | 19 | 230 | - | - | 19 | 230 | 15.000 a 20.000 | 37 | 463 | 13 | 183 | 50 | 646 |
| Outros | - | 1 | - | 17 | - | 18 | Acima de 20.000 | 276 | 2.911 | 23 | 228 | 299 | 3.139 |
| Total | 392 | 4.272 | 79 | 956 | 471 | 5.228 | Total | 392 | 4.272 | 79 | 956 | 471 | 5.228 |
| NATUREZA DA OPERAÇÃO | | | | | | | MAIOR CALADO (m) | | | | | | |
| Descarga | 66 | 653 | 7 | 87 | 73 | 740 | Até 6 | 9 | 50 | 4 | 89 | 13 | 139 |
| Embarque | 156 | 1.724 | 19 | 230 | 175 | 1.954 | de 6 a 8 | 132 | 1.545 | 31 | 314 | 163 | 1.859 |
| Descarga e Embarque | 168 | 1.877 | 39 | 509 | 207 | 2.386 | de 8 a 10 | 86 | 949 | 29 | 374 | 115 | 1.323 |
| Sem operar | 2 | 18 | 14 | 130 | 16 | 148 | de 10 a 12 | 106 | 1.125 | 15 | 165 | 121 | 1.290 |
| Total | 392 | 4.272 | 79 | 956 | 471 | 5.228 | Acima de 12 | 59 | 603 | - | 14 | 59 | 617 |

**ÍNDICES DE MOVIMENTAÇÃO
NO PORTO DE SANTOS**

SPA - FL.18
ESTATÍSTICA - NOV / 25

| ESPECIFICAÇÃO | Janeiro | Fevereiro | Março | Abril | Maio | Junho | Julho | Agosto | Setembro | Outubro | Novembro | Dezembro |
|---------------|---------|-----------|-------|-------|------|-------|-------|--------|----------|---------|----------|----------|
|---------------|---------|-----------|-------|-------|------|-------|-------|--------|----------|---------|----------|----------|

NAVIOS CARGUEIROS QUE ESTIVERAM ATRACADOS NO MÊS

| | | | | | | | | | | | | | |
|-----------------------------------|----------------|-----------|-----------|-----------|-----------|-----------|-----------|-----------|-----------|-----------|-----------|-----------|---|
| Quantidade | Carga Geral | 247 | 235 | 246 | 238 | 257 | 254 | 262 | 257 | 251 | 264 | 243 | - |
| | Granel Sólido | 105 | 132 | 171 | 148 | 181 | 176 | 193 | 181 | 176 | 181 | 181 | - |
| | Granel Líquido | 79 | 83 | 83 | 80 | 86 | 78 | 77 | 82 | 87 | 78 | 72 | - |
| Permanência (em navios, dias) | Carga Geral | 357 | 338 | 345 | 360 | 363 | 361 | 387 | 385 | 374 | 394 | 350 | - |
| | Granel Sólido | 419 | 463 | 514 | 509 | 542 | 541 | 619 | 604 | 594 | 674 | 628 | - |
| | Granel Líquido | 188 | 223 | 227 | 217 | 225 | 235 | 231 | 225 | 229 | 205 | 186 | - |
| Permanência Média (em dias) | Carga Geral | 1,4 | 1,4 | 1,4 | 1,5 | 1,4 | 1,4 | 1,5 | 1,5 | 1 | 1 | 1 | - |
| | Granel Sólido | 4,0 | 3,5 | 3,0 | 3,4 | 3,0 | 3,1 | 3,2 | 3,3 | 3 | 4 | 3 | - |
| | Granel Líquido | 2,4 | 2,7 | 2,7 | 2,7 | 2,6 | 3,0 | 3,0 | 2,7 | 3 | 3 | 3 | - |
| Tonelagem Movimentada | Carga Geral | 5.933.541 | 5.344.776 | 5.577.574 | 5.755.683 | 6.016.262 | 6.064.221 | 6.545.575 | 6.310.033 | 6.452.656 | 6.955.939 | 6.183.709 | - |
| | Granel Sólido | 4.327.998 | 6.290.741 | 8.901.945 | 7.474.619 | 9.018.182 | 8.483.487 | 9.270.678 | 8.598.354 | 8.310.761 | 8.378.729 | 8.508.141 | - |
| | Granel Líquido | 1.360.287 | 1.485.403 | 1.617.012 | 1.565.090 | 1.621.877 | 1.491.568 | 1.576.732 | 1.551.686 | 1.783.638 | 1.432.296 | 1.434.398 | - |

TONELAGEM MÉDIA

| | | | | | | | | | | | | | |
|---------------------------------|----------------|----------|----------|----------|----------|----------|----------|----------|----------|--------|--------|--------|---|
| Movimentada por Navio | Carga Geral | 24.022,4 | 22.743,7 | 22.673,1 | 24.183,5 | 23.409,6 | 23.874,9 | 24.983,1 | 24.552,7 | 25.708 | 26.348 | 25.447 | - |
| | Granel Sólido | 41.219,0 | 47.657,1 | 52.058,2 | 50.504,2 | 49.824,2 | 48.201,6 | 48.034,6 | 47.504,7 | 47.220 | 46.291 | 47.006 | - |
| | Granel Líquido | 17.218,8 | 17.896,4 | 19.482,1 | 19.563,6 | 18.859,0 | 19.122,7 | 20.477,0 | 18.923,0 | 20.502 | 18.363 | 19.922 | - |
| Movimentada por Navio/Dia | Carga Geral | 16.620,6 | 15.812,9 | 16.166,9 | 15.988,0 | 16.573,7 | 16.798,4 | 16.913,6 | 16.389,7 | 17.253 | 17.655 | 17.668 | - |
| | Granel Sólido | 10.329,4 | 13.586,9 | 17.319,0 | 14.684,9 | 16.638,7 | 15.681,1 | 14.976,9 | 14.235,7 | 13.991 | 12.431 | 13.548 | - |
| | Granel Líquido | 7.235,6 | 6.661,0 | 7.123,4 | 7.212,4 | 7.208,3 | 6.347,1 | 6.825,7 | 6.896,4 | 7.789 | 6.987 | 7.712 | - |

UTILIZAÇÃO DO CAIS NO PORTO DE SANTOS

SPA - FL.19
ESTATÍSTICA - NOV / 25

TRECHO

MOVIMENTO - TAXAS DE UTILIZAÇÃO - OCUPAÇÃO

| L o c a l | Berço (a) | Extensão (m) (b) | Profundidade (m) * | Carga Geral | | Sólidos a Granel | | Líquidos a Granel | | Total | | Embarcações x dias ** | Ocupação média por dia (m) (c) | Índice % (c / b) | |
|----------------------|-------------------------------|---------------------|-----------------------|-------------|---------------|------------------|---------------|-------------------|---------------|-------------|---------------|--------------------------|-----------------------------------|---------------------|------|
| | | | | Peso (t) | Taxa (t/a) | Peso (t) | Taxa (t/a) | Peso (t) | Taxa (t/a) | Peso (t) | Taxa (t/a) | | | | |
| NO MÊS | | | | | | | | | | | | | | | |
| Cais Público | Terminal da Alamoia | 4 | 1.344 | 12,7 | - | - | - | - | 1.041.134 | 260.284 | 1.041.134 | 260.284 | 98 | 595 | 44,3 |
| | Cais do Saboó | 3 | 586 | 10,7 | 6.004 | 2.001 | 157.650 | 52.550 | - | - | 163.654 | 54.551 | 45 | 268 | 45,7 |
| | Do arm. 12-A ao arm. 23 | 8 | 1.845 | 11,3 / 13,5 | - | - | 2.953.913 | 369.239 | - | - | 2.953.913 | 369.239 | 158 | 1.117 | 60,5 |
| | Do frigorífico a outerinhos | 5 | 1.079 | 8,3/15,0 | - | - | 330.380 | 66.076 | - | - | 330.380 | 66.076 | 24 | 187 | 17,3 |
| | Do arm. 29 ao arm. 37 | 11 | 2.334 | 11,7 | 370.230 | 33.657 | 885.296 | 80.482 | 63.290 | 5.754 | 1.318.816 | 119.892 | 208 | 1.395 | 59,8 |
| | Do arm. 38 ao arm. 39 | 2 | 608 | 13,7 | - | - | 851.497 | 425.749 | - | - | 851.497 | 425.749 | 53 | 396 | 65,1 |
| | Ilha do Barnabé | 3 | 660 | 10,3/15,0 | - | - | - | - | 188.336 | 62.779 | 188.336 | 62.779 | 54 | 291 | 44,1 |
| Terminais | do Porto Organizado (Arrend.) | 14 | 3.995 | 10,7 / 15,0 | 4.178.496 | 298.464 | 1.820.329 | 130.024 | - | - | 5.998.825 | 428.488 | 306 | 2.549 | 63,8 |
| | Uso Privativo (TUP) | 15 | 2.240 | 10,9 / 13,2 | 1.628.979 | 108.599 | 1.448.775 | 96.585 | 141.638 | 9.443 | 3.219.392 | 214.626 | 192 | 1.284 | 57,3 |
| DESDE JANEIRO | | | | | | | | | | | | | | | |
| Cais Público | Terminal da Alamoia | 4 | 1.344 | 12,7 | - | - | - | - | 10.853.040 | 2.713.260 | 10.853.040 | 2.713.260 | 1.108 | 595 | 44,3 |
| | Cais do Saboó | 3 | 586 | 10,7 | 26.526 | 8.842 | 1.545.171 | 515.057 | - | - | 1.571.697 | 523.899 | 485 | 268 | 45,7 |
| | Do arm. 12-A ao arm. 23 | 8 | 1845 | 11,3 / 13,5 | - | - | 26.852.624 | 3.356.578 | - | - | 26.852.624 | 3.356.578 | 1.542 | 1.117 | 60,5 |
| | Do frigorífico a outerinhos | 5 | 1079 | 8,3/15,0 | 6.000 | 1.200 | 4.769.987 | 953.997 | - | - | 4.775.987 | 955.197 | 437 | 187 | 17,3 |
| | Do arm. 29 ao arm. 37 | 11 | 2334 | 11,7 | 4.280.728 | 389.157 | 8.790.883 | 799.171 | 911.344 | 82.849 | 13.982.955 | 1.271.178 | 1.940 | 1.395 | 59,8 |
| | Do arm. 38 ao arm. 39 | 2 | 608 | 13,7 | - | - | 11.745.389 | 5.872.695 | - | - | 11.745.389 | 5.872.695 | 582 | 396 | 65,1 |
| | Ilha do Barnabé | 3 | 660 | 10,3/15,0 | - | - | - | - | 3.491.368 | 1.163.789 | 3.491.368 | 1.163.789 | 861 | 291 | 44,1 |
| Terminais | do Porto Organizado (Arrend.) | 14 | 3.995 | 10,7 / 15,0 | 46.035.773 | 3.288.270 | 18.364.101 | 1.311.722 | - | - | 64.399.874 | 4.599.991 | 3.270 | 2.549 | 63,8 |
| | Uso Privativo (TUP) | 15 | 2.240 | 10,9 / 13,2 | 16.790.942 | 1.119.396 | 15.435.179 | 1.029.012 | 1.664.235 | 110.949 | 33.890.356 | 2.259.357 | 192 | 1.284 | 57,3 |

* Profundidade de projeto referida ao "zero hidrográfico" do Porto de Santos (0,72m abaixo do NR da DHN)

** Não computadas as inoperantes

| | | | | | | | | | | | | | | |
|-----------------|-------------------------------------------------------------------|--|--|--|--|--|--|--|--|--|---------------------------------------|--|--|--|
| EM TONELADAS | MOVIMENTO NOS TERMINAIS DO PORTO ORGANIZADO DE SANTOS - ACUMULADO | | | | | | | | | | SPA - FL.21 ESTATÍSTICA - NOV / 25 | | | |
|-----------------|-------------------------------------------------------------------|--|--|--|--|--|--|--|--|--|---------------------------------------|--|--|--|

| ESPECIFICAÇÃO | IMPORTAÇÃO | | | | EXPORTAÇÃO | | | | TOTAL | | | |
|---------------|------------|---------------|-----|-------|------------|---------------|-----|-------|----------|---------------|-----|-------|
| | ECOPORTO | SANTOS BRASIL | BTP | TOTAL | ECOPORTO | SANTOS BRASIL | BTP | TOTAL | ECOPORTO | SANTOS BRASIL | BTP | TOTAL |

| LONGO CURSO | | | | | | | | | | | | | |
|-------------|----------------|---------|-----------|-----------|------------|---------|-----------|------------|------------|---------|------------|------------|------------|
| Carga | Containerizada | 122.697 | 9.158.826 | 7.807.358 | 17.088.881 | 268.366 | 7.899.753 | 13.071.915 | 21.240.034 | 391.063 | 17.058.579 | 20.879.273 | 38.328.915 |
| | Solta | 67.394 | 58.871 | 2.364 | 128.629 | 61.930 | 557.131 | 289 | 619.350 | 129.324 | 616.002 | 2.653 | 747.979 |
| | Soma | 190.091 | 9.217.697 | 7.809.722 | 17.217.510 | 330.296 | 8.456.884 | 13.072.204 | 21.859.384 | 520.387 | 17.674.581 | 20.881.926 | 39.076.894 |
| CABOTAGEM | | | | | | | | | | | | | |
| Geral | Containerizada | - | 2.890.628 | 491.101 | 3.381.729 | 197 | 3.178.353 | 398.409 | 3.576.959 | 197 | 6.068.981 | 889.510 | 6.958.688 |
| | Solta | - | 116 | - | 116 | - | - | 75 | 75 | - | 116 | 75 | 191 |
| | Soma | - | 2.890.744 | 491.101 | 3.381.845 | 197 | 3.178.353 | 398.484 | 3.577.034 | 197 | 6.069.097 | 889.585 | 6.958.879 |

| ESPECIFICAÇÃO | IMPORTAÇÃO | | | | | EXPORTAÇÃO | | | | | TOTAL | | | | |
|---------------|------------|------|-----|--------|-------|------------|------|-----|--------|-------|-------|------|-----|--------|-------|
| | TEG | TEAG | TGG | TERMAG | TOTAL | TEG | TEAG | TGG | TERMAG | TOTAL | TEG | TEAG | TGG | TERMAG | TOTAL |

| LONGO CURSO | | | | | | | | | | | | | | | | |
|-------------|-------------------|---|---|---|-----------|-----------|-----------|-----------|-----------|---|------------|-----------|-----------|-----------|-----------|------------|
| Sólidos | Açúcar | - | - | - | - | - | - | 1.883.159 | - | - | 1.883.159 | - | 1.883.159 | - | - | 1.883.159 |
| | Adubo | - | - | - | 2.171.010 | 2.171.010 | - | - | - | - | - | - | - | - | 2.171.010 | 2.171.010 |
| | Enxofre | - | - | - | 230.046 | 230.046 | - | - | - | - | - | - | - | - | 230.046 | 230.046 |
| | Farelo de Soja | - | - | - | - | - | - | - | 180.613 | - | 180.613 | - | - | 180.613 | - | 180.613 |
| | Fosfato de Cálcio | - | - | - | - | - | - | - | - | - | - | - | - | - | - | - |
| | Milho | - | - | - | - | - | 1.930.824 | 161.733 | 2.461.963 | - | 4.554.520 | 1.930.824 | 161.733 | 2.461.963 | - | 4.554.520 |
| | Soja em Grãos | - | - | - | - | - | 2.560.153 | 1.161.314 | 5.607.011 | - | 9.328.478 | 2.560.153 | 1.161.314 | 5.607.011 | - | 9.328.478 |
| | Sulfato Dissódico | - | - | - | - | - | - | - | - | - | - | - | - | - | - | - |
| | Outros | - | - | - | - | - | - | - | - | - | - | - | - | - | - | - |
| | Soma | - | - | - | 2.401.056 | 2.401.056 | 4.490.977 | 3.206.206 | 8.249.587 | - | 15.946.770 | 4.490.977 | 3.206.206 | 8.249.587 | 2.401.056 | 18.347.826 |
| CABOTAGEM | | | | | | | | | | | | | | | | |
| Granel | Açúcar | - | - | - | - | - | - | - | - | - | - | - | - | - | - | - |
| | Adubo | - | - | - | 3.500 | 3.500 | - | - | - | - | - | - | - | - | 3.500 | 3.500 |
| | Enxofre | - | - | - | - | - | - | - | - | - | - | - | - | - | - | - |
| | Farelo de Soja | - | - | - | - | - | - | - | - | - | - | - | - | - | - | - |
| | Fosfato de Cálcio | - | - | - | - | - | - | - | - | - | - | - | - | - | - | - |
| | Milho | - | - | - | - | - | - | - | - | - | - | - | - | - | - | - |
| | Soja em Grãos | - | - | - | - | - | - | - | 12.775 | - | 12.775 | - | - | 12.775 | - | 12.775 |
| | Sulfato Dissódico | - | - | - | - | - | - | - | - | - | - | - | - | - | - | - |
| | Outros | - | - | - | - | - | - | - | - | - | - | - | - | - | - | - |
| | Soma | - | - | - | 3.500 | 3.500 | - | - | 12.775 | - | 12.775 | - | - | 12.775 | 3.500 | 16.275 |

| EM TONELADAS | | MOVIMENTO NOS TERMINAIS DE USO PRIVATIVO DO PORTO DE SANTOS - NO MÊS | | | | | | | | | | | SPA - FL.22 ESTATÍSTICA - NOV / 25 | | | | | | |
|--------------------|-------------------|----------------------------------------------------------------------|--------|----------|---------|----------|-----------|------------|-------|----------|---------|----------|---------------------------------------|-------------|--------|----------|-----------|-----------|-----------|
| ESPECIFICAÇÃO | | IMPORTAÇÃO | | | | | | EXPORTAÇÃO | | | | | | TOTAL GERAL | | | | | |
| | | CUTRALE | DOW | USIMINAS | TIPLAM | DP WORLD | TOTAL | CUTRALE | DOW | USIMINAS | TIPLAM | DP WORLD | TOTAL | CUTRALE | DOW | USIMINAS | TIPLAM | DP WORLD | TOTAL |
| LONGO CURSO | | | | | | | | | | | | | | | | | | | |
| Carga Geral | Conteinerizada | - | - | - | - | 366.699 | 366.699 | - | - | - | - | 501.644 | 501.644 | - | - | - | - | 868.343 | 868.343 |
| | Solta | - | - | - | - | - | - | - | - | 55.355 | - | 316.018 | 371.373 | - | - | 55.355 | - | 316.018 | 371.373 |
| | Soma | - | - | - | - | 366.699 | 366.699 | - | - | 55.355 | - | 817.662 | 873.017 | - | - | 55.355 | - | 1.184.361 | 1.239.716 |
| Sólidos | Açúcar | - | - | - | - | - | - | - | - | - | 445.038 | - | 445.038 | - | - | - | 445.038 | - | 445.038 |
| | Adubo | - | - | - | 194.031 | - | 194.031 | - | - | - | - | - | - | - | - | - | 194.031 | - | 194.031 |
| a | Carvão | - | - | - | - | - | - | - | - | - | - | - | - | - | - | - | - | - | - |
| | Enxofre | - | - | - | 215.803 | - | 215.803 | - | - | - | - | - | - | - | - | - | 215.803 | - | 215.803 |
| Granel | Farelo de Soja | - | - | - | - | - | - | - | - | - | 31.435 | - | 31.435 | - | - | - | 31.435 | - | 31.435 |
| | Fosfato de Cálcio | - | - | - | - | - | - | - | - | - | - | - | - | - | - | - | - | - | - |
| | Milho | - | - | - | - | - | - | 71.465 | - | - | - | - | 71.465 | 71.465 | - | - | - | - | 71.465 |
| | Minério de Ferro | - | - | - | - | - | - | - | - | - | - | - | - | - | - | - | - | - | - |
| | Soja em Grãos | - | - | - | - | - | - | 133.302 | - | - | 345.863 | - | 479.165 | 133.302 | - | - | 345.863 | - | 479.165 |
| | Outros | - | - | - | - | - | - | - | - | - | - | - | - | - | - | - | - | - | - |
| | Soma | - | - | - | 409.834 | - | 409.834 | 204.767 | - | - | 822.336 | - | 1.027.103 | 204.767 | - | - | 1.232.170 | - | 1.436.937 |
| Líquidos | Ácido Fosfórico | - | - | - | - | - | - | - | - | - | - | - | - | - | - | - | - | - | - |
| | Alcool | - | - | - | - | - | - | - | - | - | - | - | - | - | - | - | - | - | - |
| a | Amônia | - | - | - | 17.501 | - | 17.501 | - | - | - | - | - | - | - | - | - | 17.501 | - | 17.501 |
| | Gasolina | - | - | - | - | - | - | - | - | - | - | - | - | - | - | - | - | - | - |
| Granel | Soda Cáustica | - | 15.440 | - | - | - | 15.440 | - | - | - | - | - | - | - | 15.440 | - | - | - | 15.440 |
| | Sucos Cítricos | - | - | - | - | - | - | 84.558 | - | - | - | - | 84.558 | 84.558 | - | - | - | - | 84.558 |
| | Outros | - | - | - | - | - | - | - | - | - | - | - | - | - | - | - | - | - | - |
| | Soma | - | 15.440 | - | 17.501 | - | 32.941 | 84.558 | - | - | - | - | 84.558 | 84.558 | 15.440 | - | 17.501 | - | 117.499 |
| | TOTAL | - | 15.440 | - | 427.335 | 366.699 | 809.474 | 289.325 | - | 55.355 | 822.336 | 817.662 | 1.984.678 | 289.325 | 15.440 | 55.355 | 1.249.671 | 1.184.361 | 2.794.152 |
| CABOTAGEM | | | | | | | | | | | | | | | | | | | |
| Carga Geral | Conteinerizada | - | - | - | - | 160.490 | 160.490 | - | - | - | - | 163.104 | 163.104 | - | - | - | - | 323.594 | 323.594 |
| | Solta | - | - | 31.445 | - | - | 31.445 | - | - | 34.224 | - | - | 34.224 | - | - | 65.669 | - | - | 65.669 |
| | Soma | - | - | 31.445 | - | 160.490 | 191.935 | - | - | 34.224 | - | 163.104 | 197.328 | - | - | 65.669 | - | 323.594 | 389.263 |
| Sólidos | Açúcar | - | - | - | - | - | - | - | - | - | - | - | - | - | - | - | - | - | - |
| | Adubo | - | - | 8.576 | - | - | 8.576 | - | - | - | - | - | - | - | - | 8.576 | - | - | 8.576 |
| a | Carvão | - | - | - | - | - | - | - | - | - | - | - | - | - | - | - | - | - | - |
| | Enxofre | - | - | - | - | - | - | - | - | - | - | - | - | - | - | - | - | - | - |
| Granel | Farelo de Soja | - | - | - | - | - | - | - | - | - | - | - | - | - | - | - | - | - | - |
| | Fosfato de Cálcio | - | - | - | - | - | - | - | - | - | - | - | - | - | - | - | - | - | - |
| | Milho | - | - | - | - | - | - | - | - | - | - | - | - | - | - | - | - | - | - |
| | Minério de Ferro | - | - | - | - | - | - | - | - | - | - | - | - | - | - | - | - | - | - |
| | Soja em Grãos | - | - | - | - | - | - | - | - | - | - | - | - | - | - | - | - | - | - |
| | Outros | - | - | 3.262 | - | - | 3.262 | - | - | - | - | - | - | - | - | 3.262 | - | - | 3.262 |
| | Soma | - | - | 11.838 | - | - | 11.838 | - | - | - | - | - | - | - | - | 11.838 | - | - | 11.838 |
| Líquidos | Ácido Fosfórico | - | - | - | - | - | - | - | - | - | - | - | - | - | - | - | - | - | - |
| | Alcool | - | - | - | - | - | - | - | - | - | - | - | - | - | - | - | - | - | - |
| a | Amônia | - | - | - | - | - | - | - | - | - | - | - | - | - | - | - | - | - | - |
| | Gasolina | - | - | - | - | - | - | - | - | - | - | - | - | - | - | - | - | - | - |
| Granel | Soda Cáustica | - | 12.841 | - | - | - | 12.841 | - | - | - | - | - | - | - | 12.841 | - | - | - | 12.841 |
| | Sucos Cítricos | - | - | - | - | - | - | - | - | - | - | - | - | - | - | - | - | - | - |
| | Outros | - | 9.993 | - | - | - | 9.993 | - | 1.305 | - | - | - | 1.305 | - | 11.298 | - | - | - | 11.298 |
| | Soma | - | 22.834 | - | - | - | 22.834 | - | 1.305 | - | - | - | 1.305 | - | 24.139 | - | - | - | 24.139 |
| | TOTAL | - | 22.834 | 43.283 | - | 160.490 | 226.607 | - | 1.305 | 34.224 | - | 163.104 | 198.633 | - | 24.139 | 77.507 | - | 323.594 | 425.240 |
| | TOTAL GERAL | - | 38.274 | 43.283 | 427.335 | 527.189 | 1.036.081 | 289.325 | 1.305 | 89.579 | 822.336 | 980.766 | 2.183.311 | 289.325 | 39.579 | 132.862 | 1.249.671 | 1.507.955 | 3.219.392 |

| EM TONELADAS | | MOVIMENTO NOS TERMINAIS DE USO PRIVATIVO DO PORTO DE SANTOS - ACUMULADO | | | | | | | | | | | SPA - FL.23 ESTATÍSTICA - NOV / 25 | | | | | | |
|--------------------|-------------------|-------------------------------------------------------------------------|---------|----------|-----------|-----------|------------|------------|--------|----------|-----------|------------|---------------------------------------|-------------|---------|----------|------------|------------|------------|
| ESPECIFICAÇÃO | | IMPORTAÇÃO | | | | | | EXPORTAÇÃO | | | | | | TOTAL GERAL | | | | | |
| | | CUTRALE | DOW | USIMINAS | TIPLAM | DP WORLD | TOTAL | CUTRALE | DOW | USIMINAS | TIPLAM | DP WORLD | TOTAL | CUTRALE | DOW | USIMINAS | TIPLAM | DP WORLD | TOTAL |
| LONGO CURSO | | | | | | | | | | | | | | | | | | | |
| Carga | Containerizada | - | - | - | - | 4.666.249 | 4.666.249 | - | - | - | - | 4.646.680 | 4.646.680 | - | - | - | - | 9.312.929 | 9.312.929 |
| Geral | Solta | - | - | 127.574 | - | 34.412 | 161.986 | - | - | 146.689 | - | 4.420.857 | 4.567.546 | - | - | 274.263 | - | 4.455.269 | 4.729.532 |
| | Soma | - | - | 127.574 | - | 4.700.661 | 4.828.235 | - | - | 146.689 | - | 9.067.537 | 9.214.226 | - | - | 274.263 | - | 13.768.198 | 14.042.461 |
| Sólidos | Açúcar | - | - | - | - | - | - | - | - | - | 4.276.092 | - | 4.276.092 | - | - | - | 4.276.092 | - | 4.276.092 |
| | Adubo | - | - | 28.619 | 1.706.603 | - | 1.735.222 | - | - | - | - | - | - | - | - | 28.619 | 1.706.603 | - | 1.735.222 |
| a | Carvão | - | - | - | - | - | - | - | - | - | - | - | - | - | - | - | - | - | - |
| | Enxofre | - | - | - | 1.671.882 | - | 1.671.882 | - | - | - | 2.856 | - | 2.856 | - | - | - | 1.674.738 | - | 1.674.738 |
| Granel | Farelo de Soja | - | - | - | - | - | - | - | - | - | 244.215 | - | 244.215 | - | - | - | 244.215 | - | 244.215 |
| | Fosfato de Cálcio | - | - | - | - | - | - | - | - | - | - | - | - | - | - | - | - | - | - |
| a | Milho | - | - | - | - | - | - | 93.048 | - | - | 121.798 | - | 214.846 | 93.048 | - | - | 121.798 | - | 214.846 |
| | Minério de Ferro | - | - | - | - | - | - | - | - | - | - | - | - | - | - | - | - | - | - |
| Granel | Soja em Grãos | - | - | - | 3.816 | - | 3.816 | 2.690.139 | - | - | 4.548.092 | - | 7.238.231 | 2.690.139 | - | - | 4.551.908 | - | 7.242.047 |
| | Outros | - | - | - | - | - | - | 30.215 | - | - | - | - | 30.215 | 30.215 | - | - | - | - | 30.215 |
| | Soma | - | - | 28.619 | 3.382.301 | - | 3.410.920 | 2.813.402 | - | - | 9.193.053 | - | 12.006.455 | 2.813.402 | - | 28.619 | 12.575.354 | - | 15.417.375 |
| Líquidos | Ácido Fosfórico | - | - | - | - | - | - | - | - | - | - | - | - | - | - | - | - | - | - |
| | Alcool | - | - | - | - | - | - | - | - | - | - | - | - | - | - | - | - | - | - |
| a | Amônia | - | - | - | 323.696 | - | 323.696 | - | - | - | - | - | - | - | - | - | 323.696 | - | 323.696 |
| | Gasolina | - | - | - | - | - | - | - | - | - | - | - | - | - | - | - | - | - | - |
| Granel | Soda Cáustica | - | 173.509 | - | - | - | 173.509 | - | - | - | - | - | - | - | 173.509 | - | - | - | 173.509 |
| | Sucos Cítricos | - | - | - | - | - | - | 905.781 | - | - | - | - | 905.781 | 905.781 | - | - | - | - | 905.781 |
| a | Outros | - | 16.959 | - | - | - | 16.959 | - | 2.241 | - | - | - | 2.241 | - | 19.200 | - | - | - | 19.200 |
| | Soma | - | 190.468 | - | 323.696 | - | 514.164 | 905.781 | 2.241 | - | - | - | 908.022 | 905.781 | 192.709 | - | 323.696 | - | 1.422.186 |
| | TOTAL | - | 190.468 | 156.193 | 3.705.997 | 4.700.661 | 8.753.319 | 3.719.183 | 2.241 | 146.689 | 9.193.053 | 9.067.537 | 22.128.703 | 3.719.183 | 192.709 | 302.882 | 12.899.050 | 13.768.198 | 30.882.022 |
| CABOTAGEM | | | | | | | | | | | | | | | | | | | |
| Carga | Containerizada | - | - | - | - | 1.221.937 | 1.221.937 | - | - | - | - | 1.124.902 | 1.124.902 | - | - | - | - | 2.346.839 | 2.346.839 |
| Geral | Solta | - | - | 184.328 | - | - | 184.328 | - | - | 188.448 | - | 28.866 | 217.314 | - | - | 372.776 | - | 28.866 | 401.642 |
| | Soma | - | - | 184.328 | - | 1,221.937 | 1,406,265 | - | - | 188,448 | - | 1,153,768 | 1,342,216 | - | - | 372,776 | - | 2,375,705 | 2,748,481 |
| Sólidos | Açúcar | - | - | - | - | - | - | - | - | - | - | - | - | - | - | - | - | - | - |
| | Adubo | - | - | 8.576 | - | - | 8.576 | - | - | - | - | - | - | - | - | 8.576 | - | - | 8.576 |
| a | Carvão | - | - | - | - | - | - | - | - | - | - | - | - | - | - | - | - | - | - |
| | Enxofre | - | - | - | - | - | - | - | - | - | - | - | - | - | - | - | - | - | - |
| Granel | Farelo de Soja | - | - | - | - | - | - | - | - | - | - | - | - | - | - | - | - | - | - |
| | Fosfato de Cálcio | - | - | - | - | - | - | - | - | - | - | - | - | - | - | - | - | - | - |
| a | Milho | - | - | - | - | - | - | - | - | - | - | - | - | - | - | - | - | - | - |
| | Minério de Ferro | - | - | - | - | - | - | - | - | - | - | - | - | - | - | - | - | - | - |
| Granel | Soja em Grãos | - | - | - | - | - | - | 5.966 | - | - | - | - | 5.966 | 5.966 | - | - | - | - | 5.966 |
| | Outros | - | - | 3.262 | - | - | 3.262 | - | - | - | - | - | - | - | - | 3.262 | - | - | 3.262 |
| | Soma | - | - | 11.838 | - | - | 11.838 | 5.966 | - | - | - | - | 5.966 | 5.966 | - | 11.838 | - | - | 17.804 |
| Líquidos | Ácido Fosfórico | - | - | - | - | - | - | - | - | - | - | - | - | - | - | - | - | - | - |
| | Alcool | - | - | - | - | - | - | - | - | - | - | - | - | - | - | - | - | - | - |
| a | Amônia | - | - | - | - | - | - | - | - | - | - | - | - | - | - | - | - | - | - |
| | Gasolina | - | - | - | - | - | - | - | - | - | - | - | - | - | - | - | - | - | - |
| Granel | Soda Cáustica | - | 121.588 | - | - | - | 121.588 | - | - | - | - | - | - | - | 121.588 | - | - | - | 121.588 |
| | Sucos Cítricos | - | - | - | - | - | - | - | - | - | - | - | - | - | - | - | - | - | - |
| a | Outros | - | 107.696 | - | - | - | 107.696 | - | 12.765 | - | - | - | 12.765 | - | 120.461 | - | - | - | 120.461 |
| | Soma | - | 229.284 | - | - | - | 229.284 | - | 12.765 | - | - | - | 12.765 | - | 242.049 | - | - | - | 242.049 |
| | TOTAL | - | 229.284 | 196.166 | - | 1,221,937 | 1,647,387 | 5,966 | 12,765 | 188,448 | - | 1,153,768 | 1,360,947 | 5,966 | 242,049 | 384,614 | - | 2,375,705 | 3,008,334 |
| | TOTAL GERAL | - | 419.752 | 352.359 | 3.705.997 | 5.922.598 | 10.400.706 | 3.725.149 | 15.006 | 335.137 | 9.193.053 | 10.221.305 | 23.489.650 | 3.725.149 | 434.758 | 687.496 | 12.899.050 | 16.143.903 | 33.890.356 |

| EM TONELADAS | | MOVIMENTO GERAL NO PORTO DE SANTOS - NO MÊS | | | | | SPA - FL.24 ESTATÍSTICA - NOV / 25 | | | | |
|---------------|-------------------|---------------------------------------------|-----------|-----------|-------------|-----------|---------------------------------------|-------------|-----------|------------|---------|
| ESPECIFICAÇÃO | | IMPORTAÇÃO | | | EXPORTAÇÃO | | | TOTAL GERAL | | | |
| | | LONGO CURSO | CABOTAGEM | TOTAL | LONGO CURSO | CABOTAGEM | TOTAL | LONGO CURSO | CABOTAGEM | TOTAL | |
| Carga Geral | Containerizada | 1.994.693 | 467.683 | 2.462.376 | 2.420.877 | 425.727 | 2.846.604 | 4.415.570 | 893.410 | 5.308.980 | |
| | Solta | 24.393 | 31.445 | 55.838 | 772.211 | 46.680 | 818.891 | 796.604 | 78.125 | 874.729 | |
| | Soma | 2.019.086 | 499.128 | 2.518.214 | 3.193.088 | 472.407 | 3.665.495 | 5.212.174 | 971.535 | 6.183.709 | |
| Sólidos a | Açúcar | - | - | - | 2.373.144 | - | 2.373.144 | 2.373.144 | - | 2.373.144 | |
| | Adubo | 1.051.302 | 10.712 | 1.062.014 | - | - | - | 1.051.302 | 10.712 | 1.062.014 | |
| | Carvão | - | - | - | - | - | - | - | - | - | |
| | Enxofre | 215.803 | - | 215.803 | - | - | - | 215.803 | - | 215.803 | |
| | Farelo de Soja | - | - | - | 957.928 | 8.559 | 966.487 | 957.928 | 8.559 | 966.487 | |
| | Fosfato de Cálcio | - | - | - | - | - | - | - | - | - | |
| | Milho | - | - | - | 2.399.102 | - | 2.399.102 | 2.399.102 | - | 2.399.102 | |
| | Minério de Ferro | - | - | - | - | - | - | - | - | - | |
| | Sal | 52.121 | 38.300 | 90.421 | - | - | - | 52.121 | 38.300 | 90.421 | |
| | Soja em Grãos | - | - | - | 1.140.522 | 30.153 | 1.170.675 | 1.140.522 | 30.153 | 1.170.675 | |
| | Sulfato Dissódico | 63.190 | - | 63.190 | - | - | - | 63.190 | - | 63.190 | |
| | Trigo | 129.199 | - | 129.199 | - | - | - | 129.199 | - | 129.199 | |
| | Outros | - | 3.262 | 3.262 | 34.844 | - | 34.844 | 34.844 | 3.262 | 38.106 | |
| Soma | 1.511.615 | 52.274 | 1.563.889 | 6.905.540 | 38.712 | 6.944.252 | 8.417.155 | 90.986 | 8.508.141 | | |
| Líquidos a | Consumo de Bordo | Óleo Diesel | - | - | - | 4.804 | 1.201 | 6.005 | 4.804 | 1.201 | 6.005 |
| | | Óleo Combustível | - | - | - | 112.612 | 28.153 | 140.765 | 112.612 | 28.153 | 140.765 |
| | | Ácido Fosfórico | - | - | - | - | - | - | - | - | - |
| | | Álcool | - | - | - | 41.929 | 11.107 | 53.036 | 41.929 | 11.107 | 53.036 |
| | | Amonia | 17.501 | - | 17.501 | - | - | - | 17.501 | - | 17.501 |
| | | Estireno | 9.186 | - | 9.186 | - | - | - | 9.186 | - | 9.186 |
| | | Gás Liquefeito de Petróleo | 4.360 | 21.388 | 25.748 | - | - | - | 4.360 | 21.388 | 25.748 |
| | | Gasolina | 71.662 | 655 | 72.317 | 18.744 | 109.685 | 128.429 | 90.406 | 110.340 | 200.746 |
| | | Nafta | - | - | - | - | - | - | - | - | - |
| | | Óleo Combustível | - | - | - | - | 264.211 | 264.211 | - | 264.211 | 264.211 |
| | | Óleo de Origem Vegetal | 4.546 | - | 4.546 | 3.946 | - | 3.946 | 8.492 | - | 8.492 |
| | | Óleo Diesel e Gasóleo | 158.667 | - | 158.667 | - | 175.557 | 175.557 | 158.667 | 175.557 | 334.224 |
| | | Soda Cáustica | 52.738 | 40.719 | 93.457 | - | - | - | 52.738 | 40.719 | 93.457 |
| | | Sucos Cítricos | - | - | - | 147.849 | - | 147.849 | 147.849 | - | 147.849 |
| | | Metanol | 19.496 | - | 19.496 | - | - | - | 19.496 | - | 19.496 |
| | Outros | 46.382 | 28.592 | 74.974 | 28.109 | 10.599 | 38.708 | 74.491 | 39.191 | 113.682 | |
| | Soma | 384.538 | 91.354 | 475.892 | 357.993 | 600.513 | 958.506 | 742.531 | 691.867 | 1.434.398 | |
| TOTAL GERAL | | 3.915.239 | 642.756 | 4.557.995 | 10.456.621 | 1.111.632 | 11.568.253 | 14.371.860 | 1.754.388 | 16.126.248 | |

| EM TONELADAS | | MOVIMENTO GERAL ACUMULADO NO PORTO DE SANTOS | | | | | SPA - FL.25 ESTATÍSTICA - NOV / 25 | | | | |
|--------------------|----------------------------|----------------------------------------------|------------------|-------------------|--------------------|-------------------|---------------------------------------|--------------------|-------------------|--------------------|-----------|
| ESPECIFICAÇÃO | | IMPORTAÇÃO | | | EXPORTAÇÃO | | | TOTAL GERAL | | | |
| | | LONGO CURSO | CABOTAGEM | TOTAL | LONGO CURSO | CABOTAGEM | TOTAL | LONGO CURSO | CABOTAGEM | TOTAL | |
| Carga Geral | Containerizada | 21.755.130 | 4.603.666 | 26.358.796 | 25.887.266 | 4.701.861 | 30.589.127 | 47.642.396 | 9.305.527 | 56.947.923 | |
| | Solta | 324.909 | 185.135 | 510.044 | 9.444.746 | 237.256 | 9.682.002 | 9.769.655 | 422.391 | 10.192.046 | |
| | Soma | 22.080.039 | 4.788.801 | 26.868.840 | 35.332.012 | 4.939.117 | 40.271.129 | 57.412.051 | 9.727.918 | 67.139.969 | |
| Sólidos a | Açúcar | 2.497 | - | 2.497 | 19.440.027 | 24.108 | 19.464.135 | 19.442.524 | 24.108 | 19.466.632 | |
| | Adubo | 7.496.801 | 33.250 | 7.530.051 | - | - | - | 7.496.801 | 33.250 | 7.530.051 | |
| | Carvão | - | - | - | - | - | - | - | - | - | |
| | Enxofre | 1.901.929 | - | 1.901.929 | 2.856 | - | 2.856 | 1.904.785 | - | 1.904.785 | |
| | Farelo de Soja | - | - | - | 9.183.957 | 88.039 | 9.271.996 | 9.183.957 | 88.039 | 9.271.996 | |
| | Fosfato de Cálcio | 123.584 | - | 123.584 | - | - | - | 123.584 | - | 123.584 | |
| | Milho | - | - | - | 12.589.227 | 15.692 | 12.604.919 | 12.589.227 | 15.692 | 12.604.919 | |
| | Minério de Ferro | - | - | - | - | - | - | - | - | - | |
| | Sal | 471.163 | 475.872 | 947.035 | - | - | - | 471.163 | 475.872 | 947.035 | |
| | Soja em Grãos | 3.816 | - | 3.816 | 33.717.068 | 112.107 | 33.829.175 | 33.720.884 | 112.107 | 33.832.991 | |
| | Sulfato Dissódico | 503.603 | - | 503.603 | - | - | - | 503.603 | - | 503.603 | |
| | Trigo | 1.186.027 | 2.249 | 1.188.276 | - | - | - | 1.186.027 | 2.249 | 1.188.276 | |
| | Outros | 102.431 | 3.262 | 105.693 | 84.070 | - | 84.070 | 186.501 | 3.262 | 189.763 | |
| Soma | 11.791.851 | 514.633 | 12.306.484 | 75.017.205 | 239.946 | 75.257.151 | 86.809.056 | 754.579 | 87.563.635 | | |
| Líquidos a | Consumo de Bordo | Óleo Diesel | - | - | - | 40.262 | 10.065 | 50.327 | 40.262 | 10.065 | 50.327 |
| | | Óleo Combustível | - | - | - | 1.217.373 | 304.343 | 1.521.716 | 1.217.373 | 304.343 | 1.521.716 |
| | Ácido Fosfórico | | 163.894 | 1.800 | 165.694 | - | - | - | 163.894 | 1.800 | 165.694 |
| | Álcool | | 10.901 | - | 10.901 | 665.563 | 97.827 | 763.390 | 676.464 | 97.827 | 774.291 |
| | Amonia | | 323.696 | - | 323.696 | - | - | - | 323.696 | - | 323.696 |
| | Estireno | | 62.032 | - | 62.032 | 248.968 | 1.337 | 250.305 | 311.000 | 1.337 | 312.337 |
| | Gás Liquefeito de Petróleo | | 215.270 | 152.072 | 367.342 | 18.849 | 33.333 | 52.182 | 234.119 | 185.405 | 419.524 |
| | Gasolina | | 254.091 | 25.192 | 279.283 | 167.258 | 1.087.726 | 1.254.984 | 421.349 | 1.112.918 | 1.534.267 |
| | Nafta | | - | - | - | - | - | - | - | - | - |
| | Óleo Combustível | | 3.316 | 1.658 | 4.974 | 112.364 | 2.984.752 | 3.097.116 | 115.680 | 2.986.410 | 3.102.090 |
| | Óleo de Origem Vegetal | | 43.014 | - | 43.014 | 22.999 | - | 22.999 | 66.013 | - | 66.013 |
| | Óleo Diesel e Gasóleo | | 1.751.818 | 614.158 | 2.365.976 | 5.565 | 1.877.034 | 1.882.599 | 1.757.383 | 2.491.192 | 4.248.575 |
| | Soda Cáustica | | 621.173 | 478.394 | 1.099.567 | - | 50.999 | 50.999 | 621.173 | 529.393 | 1.150.566 |
| | Sucos Cítricos | | 886 | - | 886 | 1.813.368 | - | 1.813.368 | 1.814.254 | - | 1.814.254 |
| | Metanol | | 213.362 | - | 213.362 | - | - | - | 213.362 | - | 213.362 |
| Outros | | 572.871 | 260.142 | 833.013 | 368.203 | 22.059 | 390.262 | 941.074 | 282.201 | 1.223.275 | |
| Soma | | 4.236.324 | 1.533.416 | 5.769.740 | 4.680.772 | 6.469.475 | 11.150.247 | 8.917.096 | 8.002.891 | 16.919.987 | |
| TOTAL GERAL | | 38.108.214 | 6.836.850 | 44.945.064 | 115.029.989 | 11.648.538 | 126.678.527 | 153.138.203 | 18.485.388 | 171.623.591 | |