



MENSÁRIO ESTATÍSTICO

DEZEMBRO/2025



ÚLTIMA ATUALIZAÇÃO: JANEIRO/2026



ÍNDICE

| | |
|--|------|
| DESTAQUES E COMENTÁRIOS | 1 |
| MOVIMENTO NO PORTO DE SANTOS (GRÁFICO) | 2 |
| MOVIMENTO ACUMULADO NO PORTO DE SANTOS (10 ANOS) | 3 |
| MOVIMENTO NO PORTO DE SANTOS | 4 |
| COMPARATIVO DOS TOTAIS MOVIMENTADOS NO PORTO DE SANTOS | 5 |
| MOVIMENTO GERAL DO PORTO DE SANTOS ACUMULADO (GRÁFICO) | 6 |
| EVOLUÇÃO MENSAL DO MOVIMENTO NO PORTO DE SANTOS | 7 |
| EVOLUÇÃO MENSAL DO MOVIMENTO NO PORTO ORGANIZADO | 8 |
| MOVIMENTO DE CONTÊINERES NO PORTO DE SANTOS (GRÁFICO) | 9 |
| MOVIMENTO MENSAL DE CONTÊINERES NO PORTO DE SANTOS - TOTAL | 10 |
| MOVIMENTO MENSAL DE CONTÊINERES NO PORTO DE SANTOS - IMPORTAÇÃO | 10-A |
| MOVIMENTO MENSAL DE CONTÊINERES NO PORTO DE SANTOS - EXPORTAÇÃO | 10-B |
| MOVIMENTO ACUMULADO DE CONTÊINERES NO PORTO DE SANTOS – TOTAL | 11 |
| MOVIMENTO ACUMULADO DE CONTÊINERES NO PORTO DE SANTOS – IMPORTAÇÃO | 11-A |
| MOVIMENTO ACUMULADO DE CONTÊINERES NO PORTO DE SANTOS – EXPORTAÇÃO | 11-B |
| REEMBARQUE DE CONTÊINERES - MÊS | 12 |
| REEMBARQUE DE CONTÊINERES - ACUMULADO | 13 |
| MOVIMENTO PELO SISTEMA “ROLL-ON/ROLL-OFF” | 14 |
| MOVIMENTO DE EMBARCAÇÕES NO PORTO DE SANTOS | 15 |
| ATRACAÇÃO DE NAVIOS CARGUEIROS NO PORTO DE SANTOS (ESPERAS) | 16 |
| CARACTERÍSTICAS DOS NAVIOS QUE ATRACARAM NO MÊS NO PORTO DE SANTOS | 17 |
| ÍNDICES DE MOVIMENTAÇÃO NO PORTO DE SANTOS | 18 |
| UTILIZAÇÃO DO CAIS NO PORTO DE SANTOS | 19 |
| MOVIMENTO NOS TERMINAIS DO PORTO ORGANIZADO DE SANTOS - NO MÊS | 20 |
| MOVIMENTO NOS TERMINAIS DO PORTO ORGANIZADO DE SANTOS - ACUMULADO | 21 |
| MOVIMENTO NOS TERMINAIS DE USO PRIVATIVOS (TUP) DO PORTO DE SANTOS - NO MÊS | 22 |
| MOVIMENTO NOS TERMINAIS DE USO PRIVATIVOS (TUP) DO PORTO DE SANTOS - ACUMULADO | 23 |
| MOVIMENTO GERAL NO PORTO DE SANTOS - NO MÊS | 24 |
| MOVIMENTO GERAL NO PORTO DE SANTOS - ACUMULADO | 25 |

❖ MOVIMENTO MENSAL

O volume de cargas movimentadas no Porto de Santos no mês registrou a marca de 14,7 milhões de toneladas, ao ficar 16,0% acima do movimento registrado em dezembro de 2024 (12,7 milhões t). Os embarques apresentaram aumento de 28,2% (totalizando 10,7 milhões t), enquanto os desembarques reduziram 7,4% (4,1 milhões t).

❖ MOVIMENTO ACUMULADO

No acumulado de 2025, o Porto de Santos atingiu a marca de 186,4 milhões de toneladas movimentadas, tendo um aumento de 3,6% em relação ao resultado do mesmo período do ano passado (179,8 milhões t). Os embarques atingiram 137,4 milhões t, desempenho 4,6% superior ao observado em 2024 (131,3 milhões t). As maiores variações absolutas positivas foram observadas nos embarques de soja em grãos a granel, +6.967,2 mil t (25,0%); carga containerizada, +731,6 mil t (2,2%) e farelo de soja a granel, +293,6 mil t (3,0%). Já as reduções mais expressivas ocorreram nos embarques de açúcar a granel, -2.654,5 mil t (-11,3%); milho a granel, -739,4 mil t (-4,6%) e álcool, -238,7 mil t (-22,1%).

Os desembarques atingiram 49,0 milhões t, aumentando em 1,0% o movimento de 2024 (48,5 milhões t). As maiores variações absolutas positivas foram verificadas nos desembarques de carga containerizada, +1.615,3 mil t (5,9%); gasolina, +348,9 mil t (3.826,8%) e soda cáustica, +108,7 mil t (10,1%). As reduções mais expressivas foram verificadas nas movimentações de GLP, -285,5 mil t (-41,9%); óleo diesel e gasóleo, -204,3 mil t (-7,6%) e adubo a granel, -103,2 mil t (-1,2%).

A movimentação acumulada de contêineres registrou a marca de 5,91 milhões de TEU (3,43 milhões unidades), aumento de 7,7% ao resultado de 2024. Os desembarques responderam por 2,96 milhões TEU (1,71 milhão unid.), resultado 6,5% superior ao observado nos doze meses de 2024 (2,78 milhões TEU / 1,63 milhão unid.). Nos embarques, foi registrado uma expansão de 9,0%, passando de 2,71 milhões TEU (1,59 milhão unid.) em 2024 para 2,95 milhões TEU (1,71 milhão unid.) em 2025. Em toneladas, a movimentação geral de cargas containerizadas apresentou aumento de 3,9% ante o ano de 2024, totalizando 62,3 milhões t.

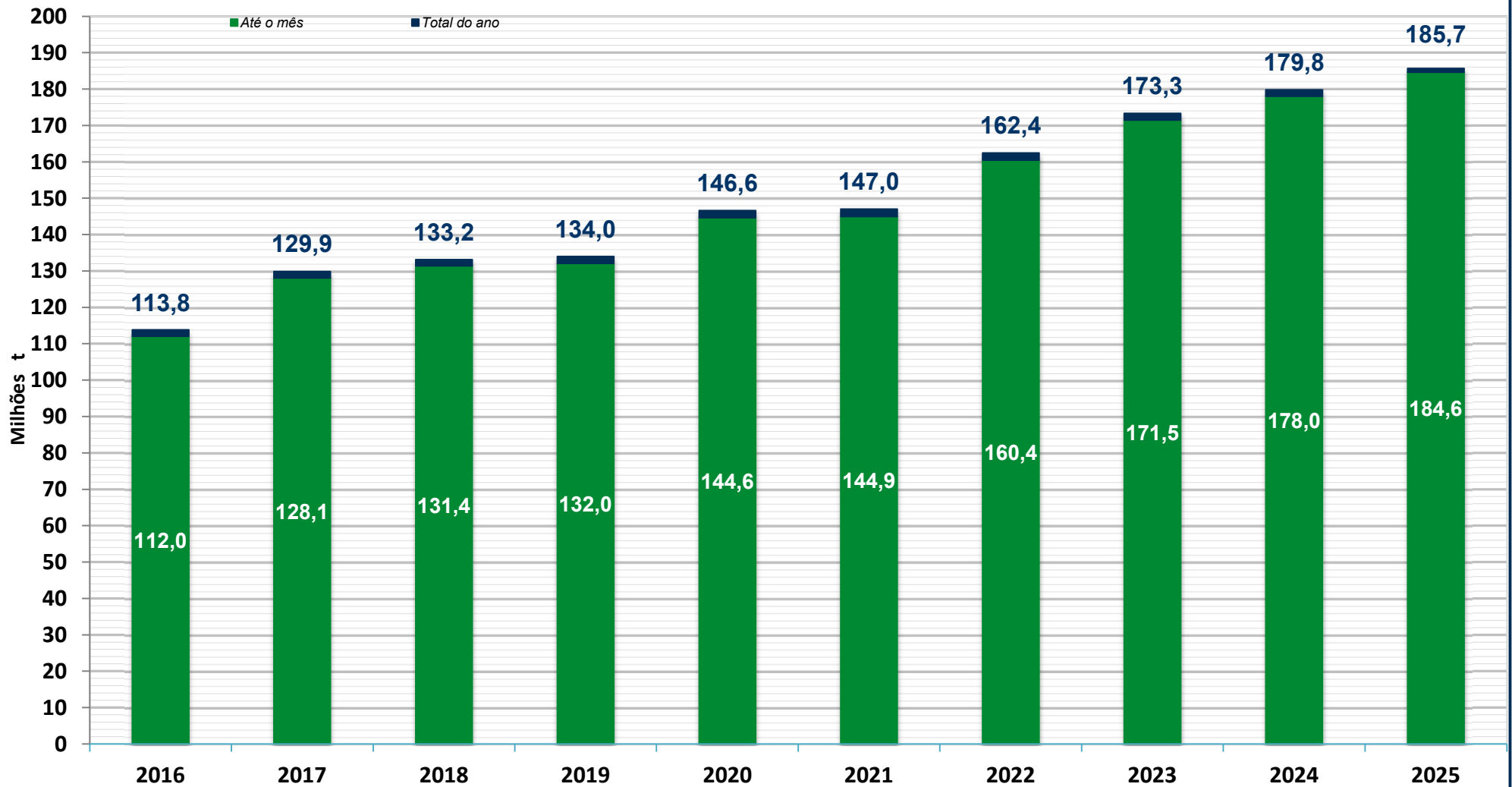
Durante os doze meses de 2025 ocorreram 5.708 atracções, patamar 2,7% superior ao registrado em 2024 (5.556). Excluídos os navios de passageiros e da Marinha, foram registradas 4.628 atracções de navios de longo curso (aumento de 3,4% ante o ano de 2024) e 898 navios de cabotagem (queda de 0,6%).

ooooo0ooooo

Observação: Devido a questões metodológicas, as estatísticas divulgadas nesta publicação podem divergir das disponíveis no Sistema de Desempenho Portuário (SDP) da ANTAQ. O SDP não considera as movimentações realizadas nos terminais privativos e o consumo de bordo, informações consideradas nas estatísticas consolidadas pela Santos Port Authority (SPA). Além disso, a SPA registra as operações de safamento (cargas de reembarque) duas vezes, uma na descarga e outra no reembarque, enquanto o SDP faz apenas um registro

MOVIMENTO NO PORTO DE SANTOS

SPA - FL. 02
ESTATÍSTICA - DEZ / 25



Observação: O total do ano para 2025 é previsto.

EM
TONELADAS**MOVIMENTO ACUMULADO
PORTO DE SANTOS**SPA - FL.03
ESTATÍSTICA - DEZ / 25

| ESPECIFICAÇÃO | IMPORTAÇÃO | | | | EXPORTAÇÃO | | | | TOTAL | | | | |
|---|-------------|------------------|-------------------|------------|-------------|------------------|-------------------|-------------|-------------|------------------|-------------------|-------------|-------------|
| | Carga Geral | Sólidos a Granel | Líquidos a Granel | Soma | Carga Geral | Sólidos a Granel | Líquidos a Granel | Soma | Carga Geral | Sólidos a Granel | Líquidos a Granel | Soma | |
| L C O U N R G S O O | 2016 | 13.635.258 | 8.295.079 | 4.996.832 | 26.927.169 | 22.153.904 | 45.234.767 | 4.715.853 | 72.104.524 | 35.789.162 | 53.529.846 | 9.712.685 | 99.031.693 |
| | 2017 | 15.477.865 | 8.913.138 | 5.780.938 | 30.171.941 | 24.848.812 | 54.381.807 | 4.786.348 | 84.016.967 | 40.326.677 | 63.294.945 | 10.567.286 | 114.188.908 |
| | 2018 | 16.521.502 | 10.014.676 | 5.255.221 | 31.791.399 | 26.516.830 | 53.315.571 | 5.287.167 | 85.119.568 | 43.038.332 | 63.330.247 | 10.542.388 | 116.910.967 |
| | 2019 | 15.990.967 | 10.901.075 | 5.966.221 | 32.858.263 | 26.314.236 | 54.231.002 | 5.572.507 | 86.117.745 | 42.305.203 | 65.132.077 | 11.538.728 | 118.976.008 |
| | 2020 | 15.497.108 | 11.525.115 | 6.607.685 | 33.629.908 | 28.123.299 | 63.259.153 | 5.574.083 | 96.956.535 | 43.620.407 | 74.784.268 | 12.181.768 | 130.586.443 |
| | 2021 | 20.009.726 | 12.493.807 | 5.312.040 | 37.815.573 | 29.229.618 | 57.394.367 | 5.238.848 | 91.862.833 | 49.239.344 | 69.888.174 | 10.550.888 | 129.678.406 |
| | 2022 | 20.311.441 | 12.198.605 | 4.870.656 | 37.380.702 | 32.080.994 | 69.173.052 | 5.796.205 | 107.050.251 | 52.392.435 | 81.371.657 | 10.666.861 | 144.430.953 |
| | 2023 | 19.549.250 | 12.683.822 | 4.132.833 | 36.365.905 | 31.785.832 | 81.189.144 | 6.543.374 | 119.518.350 | 51.335.082 | 93.872.966 | 10.676.207 | 155.884.255 |
| | 2024 | 23.641.495 | 13.089.071 | 4.734.279 | 41.464.845 | 37.065.844 | 76.962.841 | 5.827.790 | 119.856.475 | 60.707.339 | 90.051.912 | 10.562.069 | 161.321.320 |
| 2025 | 24.077.701 | 12.963.074 | 4.606.972 | 41.647.747 | 38.817.403 | 80.715.995 | 5.178.191 | 124.711.589 | 62.895.104 | 93.679.069 | 9.785.163 | 166.359.336 | |
| C A B O T A G E M | 2016 | 3.497.233 | 521.042 | 1.446.330 | 5.464.605 | 4.570.021 | 136.955 | 4.612.478 | 9.319.454 | 8.067.254 | 657.997 | 6.058.808 | 14.784.059 |
| | 2017 | 3.892.772 | 541.590 | 1.701.442 | 6.135.804 | 4.350.041 | 166.114 | 5.024.155 | 9.540.310 | 8.242.813 | 707.704 | 6.725.597 | 15.676.114 |
| | 2018 | 4.520.199 | 657.377 | 1.851.837 | 7.029.413 | 4.419.053 | 174.896 | 4.625.433 | 9.219.382 | 8.939.252 | 832.273 | 6.477.270 | 16.248.795 |
| | 2019 | 4.902.624 | 448.538 | 1.445.979 | 6.797.141 | 4.276.828 | 86.173 | 3.874.342 | 8.237.343 | 9.179.452 | 534.711 | 5.320.321 | 15.034.484 |
| | 2020 | 4.378.331 | 576.886 | 1.204.221 | 6.159.438 | 4.159.451 | 311.353 | 5.388.118 | 9.858.922 | 8.537.782 | 888.239 | 6.592.339 | 16.018.360 |
| | 2021 | 4.421.451 | 519.278 | 1.170.815 | 6.111.544 | 4.577.078 | 62.576 | 6.583.217 | 11.222.871 | 8.998.529 | 581.854 | 7.754.032 | 17.334.415 |
| | 2022 | 4.439.651 | 536.033 | 1.449.541 | 6.425.225 | 4.424.259 | 231.330 | 6.935.110 | 11.590.699 | 8.863.910 | 767.363 | 8.384.651 | 18.015.924 |
| | 2023 | 4.273.304 | 481.579 | 2.175.078 | 6.929.961 | 3.778.073 | 204.763 | 6.515.589 | 10.498.425 | 8.051.377 | 686.342 | 8.690.667 | 17.428.386 |
| | 2024 | 4.581.839 | 529.714 | 1.943.072 | 7.054.625 | 4.251.359 | 110.771 | 7.091.936 | 11.454.066 | 8.833.198 | 640.485 | 9.035.008 | 18.508.691 |
| 2025 | 5.242.414 | 519.950 | 1.589.494 | 7.351.858 | 5.386.093 | 276.473 | 6.988.776 | 12.651.342 | 10.628.507 | 796.423 | 8.578.270 | 20.003.200 | |
| T O T A L | 2016 | 17.132.491 | 8.816.121 | 6.443.162 | 32.391.774 | 26.723.925 | 45.371.722 | 9.328.331 | 81.423.978 | 43.856.416 | 54.187.843 | 15.771.493 | 113.815.752 |
| | 2017 | 19.370.637 | 9.454.728 | 7.482.380 | 36.307.745 | 29.198.853 | 54.547.921 | 9.810.503 | 93.557.277 | 48.569.490 | 64.002.649 | 17.292.883 | 129.865.022 |
| | 2018 | 21.041.701 | 10.672.053 | 7.107.058 | 38.820.812 | 30.935.883 | 53.490.467 | 9.912.600 | 94.338.950 | 51.977.584 | 64.162.520 | 17.019.658 | 133.159.762 |
| | 2019 | 20.893.591 | 11.349.613 | 7.412.200 | 39.655.404 | 30.591.064 | 54.317.175 | 9.446.849 | 94.355.088 | 51.484.655 | 65.666.788 | 16.859.049 | 134.010.492 |
| | 2020 | 19.875.439 | 12.102.001 | 7.811.906 | 39.789.346 | 32.282.750 | 63.570.506 | 10.962.201 | 106.815.457 | 52.158.189 | 75.672.507 | 18.774.107 | 146.604.803 |
| | 2021 | 24.431.177 | 13.013.085 | 6.482.855 | 43.927.117 | 33.806.696 | 57.456.943 | 11.822.065 | 103.085.704 | 58.237.873 | 70.470.028 | 18.304.920 | 147.012.821 |
| | 2022 | 24.751.092 | 12.734.638 | 6.320.197 | 43.805.927 | 36.505.253 | 69.404.382 | 12.731.315 | 118.640.950 | 61.256.345 | 82.139.020 | 19.051.512 | 162.446.877 |
| | 2023 | 23.822.554 | 13.165.401 | 6.307.911 | 43.295.866 | 35.563.905 | 81.393.907 | 13.058.963 | 130.016.775 | 59.386.459 | 94.559.308 | 19.366.874 | 173.312.641 |
| | 2024 | 28.223.334 | 13.618.785 | 6.677.351 | 48.519.470 | 41.317.203 | 77.073.612 | 12.919.726 | 131.310.541 | 69.540.537 | 90.692.397 | 19.597.077 | 179.830.011 |
| 2025 | 29.320.115 | 13.483.024 | 6.196.466 | 48.999.605 | 44.203.496 | 80.992.468 | 12.166.967 | 137.362.931 | 73.523.611 | 94.475.492 | 18.363.433 | 186.362.536 | |

| | | |
|-----------------|-------------------------------------|--|
| EM TONELADAS | MOVIMENTO NO PORTO DE SANTOS | SPA - FL. 04 ESTATÍSTICA - DEZ / 25 |
|-----------------|-------------------------------------|--|

| ESPECIFICAÇÃO | IMPORTAÇÃO | | | | EXPORTAÇÃO | | | | TOTAL | | | |
|---------------|-------------|------------------|-------------------|------|-------------|------------------|-------------------|------|-------------|------------------|-------------------|------|
| | Carga Geral | Sólidos a Granel | Líquidos a Granel | Soma | Carga Geral | Sólidos a Granel | Líquidos a Granel | Soma | Carga Geral | Sólidos a Granel | Líquidos a Granel | Soma |

NO MES

| | | | | | | | | | | | | | |
|-------------|------------------|-----------|-----------|---------|-----------|-----------|-----------|-----------|------------|-----------|-----------|-----------|------------|
| LONGO CURSO | Cais Público | 1 | 609.898 | 324.009 | 933.908 | 376.146 | 3.571.455 | 383.428 | 4.331.029 | 376.147 | 4.181.353 | 707.437 | 5.264.937 |
| | T. Privado | 1.556.635 | 234.012 | - | 1.790.647 | 2.058.999 | 1.219.344 | - | 3.278.343 | 3.615.634 | 1.453.356 | - | 5.068.990 |
| | T. Uso Privativo | 441.026 | 327.313 | 46.639 | 814.978 | 1.050.246 | 907.991 | 113.991 | 2.072.228 | 1.491.272 | 1.235.304 | 160.630 | 2.887.206 |
| | SOMA | 1.997.662 | 1.171.223 | 370.648 | 3.539.533 | 3.485.391 | 5.698.790 | 497.419 | 9.681.600 | 5.483.053 | 6.870.013 | 868.067 | 13.221.133 |
| CABO-TAGEM | Cais Público | - | 5.317 | 42.746 | 48.063 | 1.596 | 34.751 | 518.550 | 554.897 | 1.596 | 40.068 | 561.296 | 602.960 |
| | T. Privado | 296.021 | - | - | 296.021 | 311.820 | 1.776 | - | 313.596 | 607.841 | 1.776 | - | 609.617 |
| | T. Uso Privativo | 157.592 | - | 13.332 | 170.924 | 133.560 | - | 751 | 134.311 | 291.152 | - | 14.083 | 305.235 |
| | SOMA | 453.613 | 5.317 | 56.078 | 515.008 | 446.976 | 36.527 | 519.301 | 1.002.804 | 900.589 | 41.844 | 575.379 | 1.517.812 |
| TOTAL | Cais Público | 1 | 615.215 | 366.755 | 981.971 | 377.742 | 3.606.206 | 901.978 | 4.885.926 | 377.743 | 4.221.421 | 1.268.733 | 5.867.897 |
| | T. Privado | 1.852.656 | 234.012 | - | 2.086.668 | 2.370.819 | 1.221.120 | - | 3.591.939 | 4.223.475 | 1.455.132 | - | 5.678.607 |
| | T. Uso Privativo | 598.618 | 327.313 | 59.971 | 985.902 | 1.183.806 | 907.991 | 114.742 | 2.206.539 | 1.782.424 | 1.235.304 | 174.713 | 3.192.441 |
| | TOTAL | 2.451.275 | 1.176.540 | 426.726 | 4.054.541 | 3.932.367 | 5.735.317 | 1.016.720 | 10.684.404 | 6.383.642 | 6.911.857 | 1.443.446 | 14.738.945 |

ACUMULADO

| | | | | | | | | | | | | | |
|-------------|------------------|------------|------------|-----------|------------|------------|------------|------------|-------------|------------|------------|------------|-------------|
| LONGO CURSO | Cais Público | 34.295 | 6.589.773 | 4.046.169 | 10.670.237 | 4.634.548 | 50.635.435 | 4.156.178 | 59.426.161 | 4.668.843 | 57.225.208 | 8.202.347 | 70.096.398 |
| | T. Privado | 18.774.145 | 2.635.068 | - | 21.409.213 | 23.918.383 | 17.166.114 | - | 41.084.497 | 42.692.528 | 19.801.182 | - | 62.493.710 |
| | T. Uso Privativo | 5.269.261 | 3.738.233 | 560.803 | 9.568.297 | 10.264.472 | 12.914.446 | 1.022.013 | 24.200.931 | 15.533.733 | 16.652.679 | 1.582.816 | 33.769.228 |
| | SOMA | 24.077.701 | 12.963.074 | 4.606.972 | 41.647.747 | 38.817.403 | 80.715.995 | 5.178.191 | 124.711.589 | 62.895.104 | 93.679.069 | 9.785.163 | 166.359.336 |
| CABO-TAGEM | Cais Público | 691 | 504.612 | 1.346.878 | 1.852.181 | 21.463 | 255.956 | 6.975.260 | 7.252.679 | 22.154 | 760.568 | 8.322.138 | 9.104.860 |
| | T. Privado | 3.677.866 | 3.500 | - | 3.681.366 | 3.888.854 | 14.551 | - | 3.903.405 | 7.566.720 | 18.051 | - | 7.584.771 |
| | T. Uso Privativo | 1.563.857 | 11.838 | 242.616 | 1.818.311 | 1.475.776 | 5.966 | 13.516 | 1.495.258 | 3.039.633 | 17.804 | 256.132 | 3.313.569 |
| | SOMA | 5.242.414 | 519.950 | 1.589.494 | 7.351.858 | 5.386.093 | 276.473 | 6.988.776 | 12.651.342 | 10.628.507 | 796.423 | 8.578.270 | 20.003.200 |
| TOTAL | Cais Público | 34.986 | 7.094.385 | 5.393.047 | 12.522.418 | 4.656.011 | 50.891.391 | 11.131.438 | 66.678.840 | 4.690.997 | 57.985.776 | 16.524.485 | 79.201.258 |
| | T. Privado | 22.452.011 | 2.638.568 | - | 25.090.579 | 27.807.237 | 17.180.665 | - | 44.987.902 | 50.259.248 | 19.819.233 | - | 70.078.481 |
| | T. Uso Privativo | 6.833.118 | 3.750.071 | 803.419 | 11.386.608 | 11.740.248 | 12.920.412 | 1.035.529 | 25.696.189 | 18.573.366 | 16.670.483 | 1.838.948 | 37.082.797 |
| | TOTAL | 29.320.115 | 13.483.024 | 6.196.466 | 48.999.605 | 44.203.496 | 80.992.468 | 12.166.967 | 137.362.931 | 73.523.611 | 94.475.492 | 18.363.433 | 186.362.536 |

| | | |
|-----------------|--|---------------------------------------|
| EM TONELADAS | COMPARATIVO DOS TOTAIS MOVIMENTADOS PORTO DE SANTOS | SPA - FL.05 ESTATÍSTICA - DEZ / 25 |
|-----------------|--|---------------------------------------|

| Ano Mês | 2020 | 2021 | 2022 | 2023 | 2024 | Média 2020 / 2024 | 2025 | Diferenças | | | |
|------------|------|------|------|------|------|----------------------|------|--------------|---|-----------|---|
| | | | | | | | | 2025 - Média | % | 2025-2024 | % |

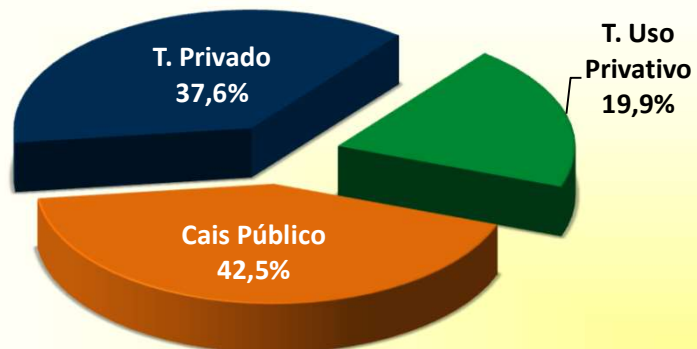
| | | | | | | | | | | | |
|-----------|------------|------------|------------|------------|------------|------------|------------|-----------|------|------------|------|
| Janeiro | 8.313.047 | 9.192.069 | 10.699.576 | 10.195.677 | 11.914.645 | 10.063.003 | 11.621.826 | 1.558.823 | 15,5 | -292.819 | -2,5 |
| Fevereiro | 10.655.788 | 10.926.934 | 12.899.606 | 10.984.510 | 14.318.424 | 11.957.052 | 13.120.920 | 1.163.868 | 9,7 | -1.197.504 | -8,4 |
| Março | 12.796.138 | 15.165.555 | 15.160.123 | 15.319.774 | 16.079.705 | 14.904.259 | 16.096.531 | 1.192.272 | 8,0 | 16.826 | 0,1 |
| Abril | 13.486.383 | 13.759.247 | 13.792.617 | 13.733.416 | 14.689.385 | 13.892.210 | 14.795.392 | 903.182 | 6,5 | 106.007 | 0,7 |
| Maio | 13.059.420 | 14.082.551 | 14.237.208 | 15.104.899 | 15.843.344 | 14.465.484 | 16.656.321 | 2.190.837 | 15,1 | 812.977 | 5,1 |
| Junho | 12.364.397 | 13.251.003 | 14.143.688 | 15.606.483 | 16.331.117 | 14.339.338 | 16.039.276 | 1.699.938 | 11,9 | -291.841 | -1,8 |
| Julho | 13.562.345 | 12.627.251 | 14.583.712 | 15.334.778 | 16.396.238 | 14.500.865 | 17.392.985 | 2.892.120 | 19,9 | 996.747 | 6,1 |
| Agosto | 13.732.925 | 12.065.663 | 14.626.933 | 15.159.887 | 15.898.242 | 14.296.730 | 16.460.073 | 2.163.343 | 15,1 | 561.831 | 3,5 |
| Setembro | 12.171.362 | 11.851.299 | 13.620.475 | 16.211.511 | 15.961.404 | 13.963.210 | 16.547.055 | 2.583.845 | 18,5 | 585.651 | 3,7 |
| Outubro | 12.479.095 | 10.727.354 | 14.429.573 | 14.315.386 | 15.524.311 | 13.495.144 | 16.766.964 | 3.271.820 | 24,2 | 1.242.653 | 8,0 |
| Novembro | 12.120.684 | 11.241.415 | 12.160.406 | 15.733.018 | 14.162.199 | 13.083.544 | 16.126.248 | 3.042.704 | 23,3 | 1.964.049 | 13,9 |
| Dezembro | 11.863.219 | 12.122.480 | 12.092.960 | 15.613.302 | 12.710.997 | 12.880.592 | 14.738.945 | 1.858.353 | 14,4 | 2.027.948 | 16,0 |

| | | | | | | | | | | | |
|--------------|--------------------|--------------------|--------------------|--------------------|--------------------|--------------------|--------------------|-------------------|-------------|------------------|------------|
| Total | 146.604.803 | 147.012.821 | 162.446.877 | 173.312.641 | 179.830.011 | 161.841.431 | 186.362.536 | 24.521.105 | 15,2 | 6.532.525 | 3,6 |
|--------------|--------------------|--------------------|--------------------|--------------------|--------------------|--------------------|--------------------|-------------------|-------------|------------------|------------|

| | | | | | | | | | | | |
|--------------|------------|------------|------------|------------|------------|------------|------------|-----------|------|---------|-----|
| Média Mensal | 12.217.067 | 12.251.068 | 13.537.240 | 14.442.720 | 14.985.834 | 13.486.786 | 15.530.211 | 2.043.425 | 15,2 | 544.377 | 3,6 |
|--------------|------------|------------|------------|------------|------------|------------|------------|-----------|------|---------|-----|

Total Jan / Dez 2025 = 186.362.536 toneladas

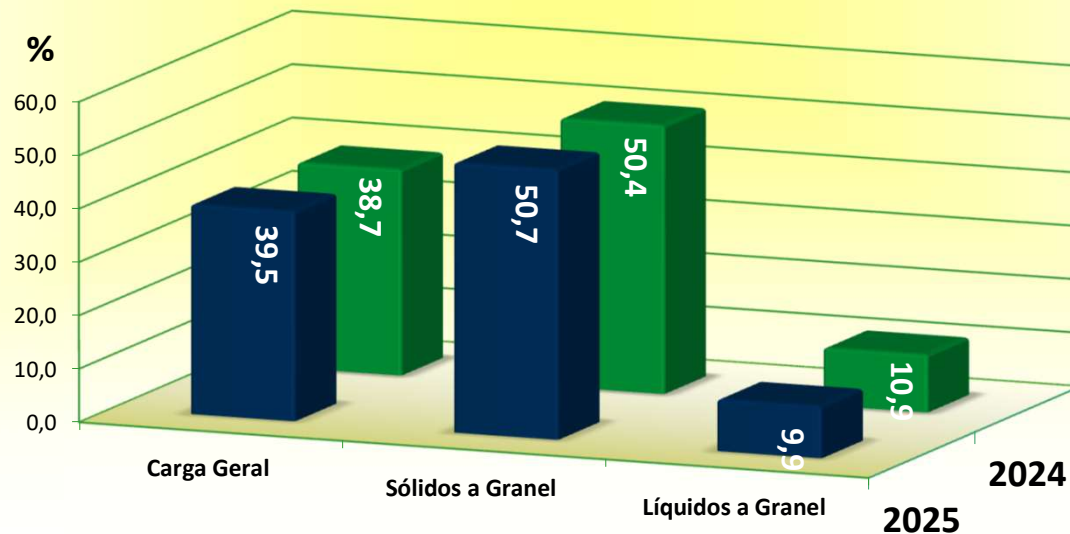
TIPO DE CAIS



SENTIDO DA CARGA



NATUREZA DA MERCADORIA



| | | |
|-----------------|--|---------------------------------------|
| EM TONELADAS | EVOLUÇÃO DA MOVIMENTAÇÃO MENSAL PORTO DE SANTOS | SPA - FL.07 ESTATÍSTICA - DEZ / 25 |
|-----------------|--|---------------------------------------|

| MÊS | CARGA GERAL | | | SÓLIDOS A GRANEL | | | LÍQUIDOS A GRANEL | | | TOTAL | | |
|-----|-------------|-----------|------|------------------|-----------|------|-------------------|-----------|------|-------------|-----------|------|
| | Longo Curso | Cabotagem | Soma | Longo Curso | Cabotagem | Soma | Longo Curso | Cabotagem | Soma | Longo Curso | Cabotagem | Soma |

IMPORTAÇÃO

| | | | | | | | | | | | | |
|------------------|-------------------|------------------|-------------------|-------------------|----------------|-------------------|------------------|------------------|------------------|-------------------|------------------|-------------------|
| JANEIRO | 2.038.657 | 341.105 | 2.379.762 | 1.106.518 | 38.664 | 1.145.182 | 291.516 | 82.514 | 374.030 | 3.436.691 | 462.283 | 3.898.974 |
| FEVEREIRO | 1.850.513 | 323.316 | 2.173.829 | 954.224 | 57.158 | 1.011.382 | 295.530 | 144.166 | 439.696 | 3.100.267 | 524.640 | 3.624.907 |
| MARÇO | 1.830.984 | 359.649 | 2.190.633 | 860.686 | 41.881 | 902.567 | 392.986 | 136.472 | 529.458 | 3.084.656 | 538.002 | 3.622.658 |
| ABRIL | 1.837.939 | 361.485 | 2.199.424 | 742.253 | 52.521 | 794.774 | 510.680 | 123.363 | 634.043 | 3.090.872 | 537.369 | 3.628.241 |
| MAIO | 1.963.388 | 409.141 | 2.372.529 | 906.198 | 49.288 | 955.486 | 423.934 | 113.441 | 537.375 | 3.293.520 | 571.870 | 3.865.390 |
| JUNHO | 2.059.918 | 443.961 | 2.503.879 | 1.062.868 | 28.065 | 1.090.933 | 399.848 | 201.544 | 601.392 | 3.522.634 | 673.570 | 4.196.204 |
| JULHO | 2.171.489 | 493.238 | 2.664.727 | 1.188.014 | 52.171 | 1.240.185 | 362.362 | 201.257 | 563.619 | 3.721.865 | 746.666 | 4.468.531 |
| AGOSTO | 2.131.030 | 541.903 | 2.672.933 | 1.123.304 | 64.589 | 1.187.893 | 343.048 | 180.183 | 523.231 | 3.597.382 | 786.675 | 4.384.057 |
| SETEMBRO | 2.073.583 | 448.035 | 2.521.618 | 1.204.823 | 48.011 | 1.252.834 | 435.988 | 165.256 | 601.244 | 3.714.394 | 661.302 | 4.375.696 |
| OUTUBRO | 2.103.452 | 567.840 | 2.671.292 | 1.131.348 | 30.011 | 1.161.359 | 395.894 | 93.866 | 489.760 | 3.630.694 | 691.717 | 4.322.411 |
| NOVEMBRO | 2.019.086 | 499.128 | 2.518.214 | 1.511.615 | 52.274 | 1.563.889 | 384.538 | 91.354 | 475.892 | 3.915.239 | 642.756 | 4.557.995 |
| DEZEMBRO | 1.997.662 | 453.613 | 2.451.275 | 1.171.223 | 5.317 | 1.176.540 | 370.648 | 56.078 | 426.726 | 3.539.533 | 515.008 | 4.054.541 |
| T O T A L | 24.077.701 | 5.242.414 | 29.320.115 | 12.963.074 | 519.950 | 13.483.024 | 4.606.972 | 1.589.494 | 6.196.466 | 41.647.747 | 7.351.858 | 48.999.605 |

EXPORTAÇÃO

| | | | | | | | | | | | | |
|------------------|-------------------|------------------|-------------------|-------------------|----------------|-------------------|------------------|------------------|-------------------|--------------------|-------------------|--------------------|
| JANEIRO | 3.146.561 | 407.218 | 3.553.779 | 3.172.372 | 10.444 | 3.182.816 | 380.990 | 605.267 | 986.257 | 6.699.923 | 1.022.929 | 7.722.852 |
| FEVEREIRO | 2.843.809 | 327.138 | 3.170.947 | 5.279.051 | 308 | 5.279.359 | 415.302 | 630.405 | 1.045.707 | 8.538.162 | 957.851 | 9.496.013 |
| MARÇO | 3.017.752 | 369.189 | 3.386.941 | 7.957.787 | 41.591 | 7.999.378 | 488.357 | 599.197 | 1.087.554 | 11.463.896 | 1.009.977 | 12.473.873 |
| ABRIL | 3.198.678 | 357.581 | 3.556.259 | 6.673.271 | 6.574 | 6.679.845 | 318.249 | 612.798 | 931.047 | 10.190.198 | 976.953 | 11.167.151 |
| MAIO | 3.208.713 | 435.020 | 3.643.733 | 8.013.552 | 49.144 | 8.062.696 | 412.291 | 672.211 | 1.084.502 | 11.634.556 | 1.156.375 | 12.790.931 |
| JUNHO | 3.044.449 | 515.893 | 3.560.342 | 7.382.107 | 10.447 | 7.392.554 | 356.193 | 533.983 | 890.176 | 10.782.749 | 1.060.323 | 11.843.072 |
| JULHO | 3.371.355 | 509.493 | 3.880.848 | 8.009.934 | 20.559 | 8.030.493 | 461.009 | 552.104 | 1.013.113 | 11.842.298 | 1.082.156 | 12.924.454 |
| AGOSTO | 3.095.775 | 541.325 | 3.637.100 | 7.375.965 | 34.496 | 7.410.461 | 562.317 | 466.138 | 1.028.455 | 11.034.057 | 1.041.959 | 12.076.016 |
| SETEMBRO | 3.430.090 | 500.948 | 3.931.038 | 7.052.412 | 5.515 | 7.057.927 | 567.554 | 614.840 | 1.182.394 | 11.050.056 | 1.121.303 | 12.171.359 |
| OUTUBRO | 3.781.742 | 502.905 | 4.284.647 | 7.195.214 | 22.156 | 7.217.370 | 360.517 | 582.019 | 942.536 | 11.337.473 | 1.107.080 | 12.444.553 |
| NOVEMBRO | 3.193.088 | 472.407 | 3.665.495 | 6.905.540 | 38.712 | 6.944.252 | 357.993 | 600.513 | 958.506 | 10.456.621 | 1.111.632 | 11.568.253 |
| DEZEMBRO | 3.485.391 | 446.976 | 3.932.367 | 5.698.790 | 36.527 | 5.735.317 | 497.419 | 519.301 | 1.016.720 | 9.681.600 | 1.002.804 | 10.684.404 |
| T O T A L | 38.817.403 | 5.386.093 | 44.203.496 | 80.715.995 | 276.473 | 80.992.468 | 5.178.191 | 6.988.776 | 12.166.967 | 124.711.589 | 12.651.342 | 137.362.931 |

| | | |
|-----------------|---|---------------------------------------|
| EM TONELADAS | EVOLUÇÃO DA MOVIMENTAÇÃO MENSAL PORTO ORGANIZADO | SPA - FL.08 ESTATÍSTICA - DEZ / 25 |
|-----------------|---|---------------------------------------|

| MÊS | CARGA GERAL | | | SÓLIDOS A GRANEL | | | LÍQUIDOS A GRANEL | | | TOTAL | | |
|-----|-------------|-----------|------|------------------|-----------|------|-------------------|-----------|------|-------------|-----------|------|
| | Longo Curso | Cabotagem | Soma | Longo Curso | Cabotagem | Soma | Longo Curso | Cabotagem | Soma | Longo Curso | Cabotagem | Soma |

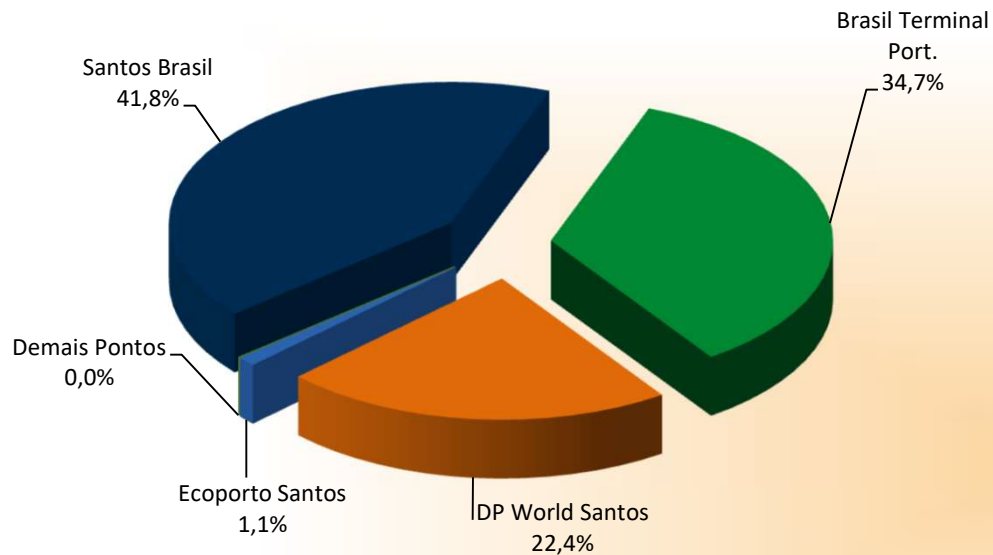
IMPORTAÇÃO

| | | | | | | | | | | | | |
|------------------|-------------------|------------------|-------------------|------------------|----------------|------------------|------------------|------------------|------------------|-------------------|------------------|-------------------|
| JANEIRO | 1.569.332 | 225.770 | 1.795.102 | 838.717 | 38.664 | 877.381 | 258.713 | 82.514 | 341.227 | 2.666.762 | 346.948 | 3.013.710 |
| FEVEREIRO | 1.497.750 | 262.629 | 1.760.379 | 609.815 | 57.158 | 666.973 | 280.729 | 144.166 | 424.895 | 2.388.294 | 463.953 | 2.852.247 |
| MARÇO | 1.402.460 | 274.421 | 1.676.881 | 637.370 | 41.881 | 679.251 | 348.695 | 136.472 | 485.167 | 2.388.525 | 452.774 | 2.841.299 |
| ABRIL | 1.397.946 | 289.795 | 1.687.741 | 442.390 | 52.521 | 494.911 | 493.178 | 123.363 | 616.541 | 2.333.514 | 465.679 | 2.799.193 |
| MAIO | 1.495.518 | 277.066 | 1.772.584 | 637.096 | 49.288 | 686.384 | 391.787 | 113.441 | 505.228 | 2.524.401 | 439.795 | 2.964.196 |
| JUNHO | 1.595.935 | 300.575 | 1.896.510 | 753.297 | 28.065 | 781.362 | 364.847 | 201.544 | 566.391 | 2.714.079 | 530.184 | 3.244.263 |
| JULHO | 1.707.627 | 324.297 | 2.031.924 | 1.016.286 | 52.171 | 1.068.457 | 328.761 | 201.257 | 530.018 | 3.052.674 | 577.725 | 3.630.399 |
| AGOSTO | 1.676.625 | 402.196 | 2.078.821 | 736.643 | 64.589 | 801.232 | 309.541 | 180.183 | 489.724 | 2.722.809 | 646.968 | 3.369.777 |
| SETEMBRO | 1.622.986 | 304.578 | 1.927.564 | 804.303 | 48.011 | 852.314 | 390.951 | 165.256 | 556.207 | 2.818.240 | 517.845 | 3.336.085 |
| OUTUBRO | 1.633.238 | 414.016 | 2.047.254 | 803.233 | 30.011 | 833.244 | 378.389 | 93.866 | 472.255 | 2.814.860 | 537.893 | 3.352.753 |
| NOVEMBRO | 1.652.387 | 307.193 | 1.959.580 | 1.101.781 | 40.436 | 1.142.217 | 367.037 | 91.354 | 458.391 | 3.121.205 | 438.983 | 3.560.188 |
| DEZEMBRO | 1.556.636 | 296.021 | 1.852.657 | 843.910 | 5.317 | 849.227 | 338.344 | 56.078 | 394.422 | 2.738.890 | 357.416 | 3.096.306 |
| T O T A L | 18.808.440 | 3.678.557 | 22.486.997 | 9.224.841 | 508.112 | 9.732.953 | 4.250.972 | 1.589.494 | 5.840.466 | 32.284.253 | 5.776.163 | 38.060.416 |

EXPORTAÇÃO

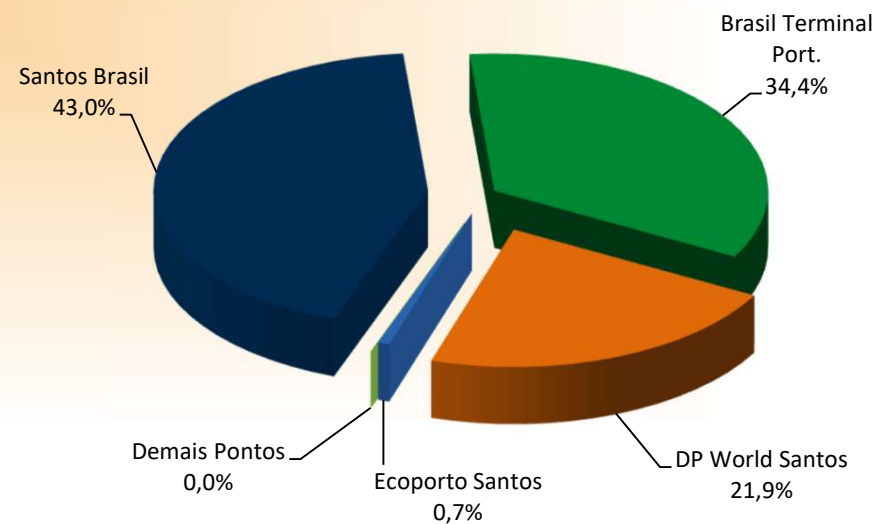
| | | | | | | | | | | | | |
|------------------|-------------------|------------------|-------------------|-------------------|----------------|-------------------|------------------|------------------|-------------------|--------------------|-------------------|--------------------|
| JANEIRO | 2.300.839 | 289.531 | 2.590.370 | 2.874.534 | 10.444 | 2.884.978 | 380.990 | 605.267 | 986.257 | 5.556.363 | 905.242 | 6.461.605 |
| FEVEREIRO | 2.125.149 | 212.728 | 2.337.877 | 4.780.472 | 308 | 4.780.780 | 415.302 | 630.405 | 1.045.707 | 7.320.923 | 843.441 | 8.164.364 |
| MARÇO | 2.213.555 | 277.980 | 2.491.535 | 7.140.191 | 41.591 | 7.181.782 | 488.357 | 599.197 | 1.087.554 | 9.842.103 | 918.768 | 10.760.871 |
| ABRIL | 2.354.823 | 281.497 | 2.636.320 | 5.797.941 | 6.574 | 5.804.515 | 318.249 | 612.798 | 931.047 | 8.471.013 | 900.869 | 9.371.882 |
| MAIO | 2.391.812 | 290.842 | 2.682.654 | 6.897.923 | 49.144 | 6.947.067 | 412.291 | 672.211 | 1.084.502 | 9.702.026 | 1.012.197 | 10.714.223 |
| JUNHO | 2.343.444 | 364.853 | 2.708.297 | 6.408.248 | 10.447 | 6.418.695 | 356.193 | 533.983 | 890.176 | 9.107.885 | 909.283 | 10.017.168 |
| JULHO | 2.487.114 | 410.763 | 2.897.877 | 6.885.940 | 20.559 | 6.906.499 | 461.009 | 552.104 | 1.013.113 | 9.834.063 | 983.426 | 10.817.489 |
| AGOSTO | 2.258.738 | 425.120 | 2.683.858 | 6.408.818 | 34.496 | 6.443.314 | 562.317 | 466.138 | 1.028.455 | 9.229.873 | 925.754 | 10.155.627 |
| SETEMBRO | 2.502.687 | 376.981 | 2.879.668 | 6.155.662 | 5.515 | 6.161.177 | 567.554 | 614.840 | 1.182.394 | 9.225.903 | 997.336 | 10.223.239 |
| OUTUBRO | 2.819.554 | 391.527 | 3.211.081 | 6.391.219 | 22.156 | 6.413.375 | 360.517 | 582.019 | 942.536 | 9.571.290 | 995.702 | 10.566.992 |
| NOVEMBRO | 2.320.071 | 275.079 | 2.595.150 | 6.083.204 | 38.712 | 6.121.916 | 357.993 | 600.513 | 958.506 | 8.761.268 | 914.304 | 9.675.572 |
| DEZEMBRO | 2.435.145 | 313.416 | 2.748.561 | 4.790.799 | 36.527 | 4.827.326 | 497.419 | 519.301 | 1.016.720 | 7.723.363 | 869.244 | 8.592.607 |
| T O T A L | 28.552.931 | 3.910.317 | 32.463.248 | 70.614.951 | 276.473 | 70.891.424 | 5.178.191 | 6.988.776 | 12.166.967 | 104.346.073 | 11.175.566 | 115.521.639 |

TOTAL DO ANO - 2024



ACUMULADO ATÉ O MÊS - 2025

3.425.677 unidades



EM UNIDADES
E TONELADAS

**MOVIMENTO MENSAL DE CONTÊINERES
PORTO DE SANTOS**

SPA - FL.10
ESTATÍSTICA - DEZ / 25

TOTAL

| Local | Santos Brasil | | Ecoporto Santos | | DP World Santos | | Brasil Terminal | | Demais Pontos | | Total | | |
|-------|---------------|------|-----------------|------|-----------------|------|-----------------|------|---------------|------|-------|-----|------|
| | Quant | Peso | Quant | Peso | Quant | Peso | Quant | Peso | Quant | Peso | Quant | TEU | Peso |

LONGO CURSO

| | | | | | | | | | | | | | | |
|--------|------|--------|-----------|-------|--------|--------|---------|--------|-----------|---|---|---------|---------|-----------|
| Cheios | 20 | 17.582 | 366.480 | 822 | 20.765 | 9.338 | 197.202 | 21.866 | 530.470 | - | - | 49.608 | 49.608 | 1.114.917 |
| | 40 | 57.510 | 1.289.517 | 418 | 13.535 | 30.800 | 679.742 | 48.953 | 1.208.478 | - | - | 137.681 | 275.362 | 3.191.272 |
| | Soma | 75.092 | 1.655.997 | 1.240 | 34.300 | 40.138 | 876.944 | 70.819 | 1.738.948 | - | - | 187.289 | 324.970 | 4.306.189 |
| Vazios | 20 | 4.765 | 10.305 | 407 | 936 | 2.098 | 4.685 | 3.927 | 8.639 | - | - | 11.197 | 11.197 | 24.565 |
| | 40 | 17.350 | 68.056 | 82 | 351 | 10.357 | 40.781 | 13.609 | 51.714 | - | - | 41.398 | 82.796 | 160.902 |
| | Soma | 22.115 | 78.361 | 489 | 1.287 | 12.455 | 45.466 | 17.536 | 60.353 | - | - | 52.595 | 93.993 | 185.467 |
| Total | 20 | 22.347 | 376.785 | 1.229 | 21.701 | 11.436 | 201.887 | 25.793 | 539.109 | - | - | 60.805 | 60.805 | 1.139.482 |
| | 40 | 74.860 | 1.357.573 | 500 | 13.886 | 41.157 | 720.523 | 62.562 | 1.260.192 | - | - | 179.079 | 358.158 | 3.352.174 |
| | Soma | 97.207 | 1.734.358 | 1.729 | 35.587 | 52.593 | 922.410 | 88.355 | 1.799.301 | - | - | 239.884 | 418.963 | 4.491.656 |

CABOTAGEM

| | | | | | | | | | | | | | | |
|--------|------|--------|---------|---|---|--------|---------|-------|--------|---|---|--------|--------|---------|
| Cheios | 20 | 5.177 | 114.074 | - | - | 2.386 | 61.316 | 394 | 10.164 | - | - | 7.957 | 7.957 | 185.554 |
| | 40 | 19.592 | 445.366 | - | - | 7.121 | 167.497 | 690 | 17.446 | - | - | 27.403 | 54.806 | 630.309 |
| | Soma | 24.769 | 559.440 | - | - | 9.507 | 228.813 | 1.084 | 27.610 | - | - | 35.360 | 62.763 | 815.863 |
| Vazios | 20 | 1.750 | 3.791 | - | - | 245 | 553 | - | - | - | - | 1.995 | 1.995 | 4.344 |
| | 40 | 4.081 | 15.815 | - | - | 2.523 | 10.778 | 308 | 1.170 | - | - | 6.912 | 13.824 | 27.763 |
| | Soma | 5.831 | 19.606 | - | - | 2.768 | 11.331 | 308 | 1.170 | - | - | 8.907 | 15.819 | 32.107 |
| Total | 20 | 6.927 | 117.865 | - | - | 2.631 | 61.869 | 394 | 10.164 | - | - | 9.952 | 9.952 | 189.898 |
| | 40 | 23.673 | 461.181 | - | - | 9.644 | 178.275 | 998 | 18.616 | - | - | 34.315 | 68.630 | 658.072 |
| | Soma | 30.600 | 579.046 | - | - | 12.275 | 240.144 | 1.392 | 28.780 | - | - | 44.267 | 78.582 | 847.970 |

TOTAL

| | | | | | | | | | | | | | | |
|--------|------|---------|-----------|-------|--------|--------|-----------|--------|-----------|---|---|---------|---------|-----------|
| Cheios | 20 | 22.759 | 480.554 | 822 | 20.765 | 11.724 | 258.518 | 22.260 | 540.634 | - | - | 57.565 | 57.565 | 1.300.471 |
| | 40 | 77.102 | 1.734.883 | 418 | 13.535 | 37.921 | 847.239 | 49.643 | 1.225.924 | - | - | 165.084 | 330.168 | 3.821.581 |
| | Soma | 99.861 | 2.215.437 | 1.240 | 34.300 | 49.645 | 1.105.757 | 71.903 | 1.766.558 | - | - | 222.649 | 387.733 | 5.122.052 |
| Vazios | 20 | 6.515 | 14.096 | 407 | 936 | 2.343 | 5.238 | 3.927 | 8.639 | - | - | 13.192 | 13.192 | 28.909 |
| | 40 | 21.431 | 83.871 | 82 | 351 | 12.880 | 51.559 | 13.917 | 52.884 | - | - | 48.310 | 96.620 | 188.665 |
| | Soma | 27.946 | 97.967 | 489 | 1.287 | 15.223 | 56.797 | 17.844 | 61.523 | - | - | 61.502 | 109.812 | 217.574 |
| Total | 20 | 29.274 | 494.650 | 1.229 | 21.701 | 14.067 | 263.756 | 26.187 | 549.273 | - | - | 70.757 | 70.757 | 1.329.380 |
| | 40 | 98.533 | 1.818.754 | 500 | 13.886 | 50.801 | 898.798 | 63.560 | 1.278.808 | - | - | 213.394 | 426.788 | 4.010.246 |
| | Soma | 127.807 | 2.313.404 | 1.729 | 35.587 | 64.868 | 1.162.554 | 89.747 | 1.828.081 | - | - | 284.151 | 497.545 | 5.339.626 |

EM UNIDADES
E TONELADAS**MOVIMENTO MENSAL DE CONTÊINERES
PORTO DE SANTOS**SPA - FL.10-A
ESTATÍSTICA - DEZ / 25**IMPORTAÇÃO**

| Local | Santos Brasil | | Ecoporto Santos | | DP World Santos | | Brasil Terminal | | Demais Pontos | | Total | | |
|-------|---------------|------|-----------------|------|-----------------|------|-----------------|------|---------------|------|-------|-----|------|
| | Quant | Peso | Quant | Peso | Quant | Peso | Quant | Peso | Quant | Peso | Quant | TEU | Peso |

LONGO CURSO

| | | | | | | | | | | | | | | |
|--------|------|--------|---------|-----|--------|--------|---------|--------|---------|---|---|---------|---------|-----------|
| Cheios | 20 | 10.562 | 205.717 | 220 | 5.314 | 4.116 | 75.219 | 5.665 | 119.316 | - | - | 20.563 | 20.563 | 405.566 |
| | 40 | 34.907 | 696.895 | 125 | 3.739 | 17.192 | 341.764 | 20.222 | 456.239 | - | - | 72.446 | 144.892 | 1.498.637 |
| | Soma | 45.469 | 902.612 | 345 | 9.053 | 21.308 | 416.983 | 25.887 | 575.555 | - | - | 93.009 | 165.455 | 1.904.203 |
| Vazios | 20 | 3.186 | 6.829 | 337 | 775 | 1.690 | 3.780 | 3.591 | 7.900 | - | - | 8.804 | 8.804 | 19.284 |
| | 40 | 5.303 | 21.493 | 74 | 317 | 3.972 | 16.271 | 6.378 | 24.236 | - | - | 15.727 | 31.454 | 62.317 |
| | Soma | 8.489 | 28.322 | 411 | 1.092 | 5.662 | 20.051 | 9.969 | 32.136 | - | - | 24.531 | 40.258 | 81.601 |
| Total | 20 | 13.748 | 212.546 | 557 | 6.089 | 5.806 | 78.999 | 9.256 | 127.216 | - | - | 29.367 | 29.367 | 424.850 |
| | 40 | 40.210 | 718.388 | 199 | 4.056 | 21.164 | 358.035 | 26.600 | 480.475 | - | - | 88.173 | 176.346 | 1.560.954 |
| | Soma | 53.958 | 930.934 | 756 | 10.145 | 26.970 | 437.034 | 35.856 | 607.691 | - | - | 117.540 | 205.713 | 1.985.804 |

CABOTAGEM

| | | | | | | | | | | | | | | |
|--------|------|--------|---------|---|---|-------|---------|-----|--------|---|---|--------|--------|---------|
| Cheios | 20 | 2.235 | 52.115 | - | - | 1.221 | 32.702 | 279 | 7.680 | - | - | 3.735 | 3.735 | 92.497 |
| | 40 | 9.026 | 214.759 | - | - | 3.385 | 86.408 | 337 | 9.463 | - | - | 12.748 | 25.496 | 310.630 |
| | Soma | 11.261 | 266.874 | - | - | 4.606 | 119.110 | 616 | 17.143 | - | - | 16.483 | 29.231 | 403.127 |
| Vazios | 20 | 637 | 1.396 | - | - | 201 | 456 | - | - | - | - | 838 | 838 | 1.852 |
| | 40 | 2.661 | 10.304 | - | - | 1.771 | 7.315 | 76 | 289 | - | - | 4.508 | 9.016 | 17.908 |
| | Soma | 3.298 | 11.700 | - | - | 1.972 | 7.771 | 76 | 289 | - | - | 5.346 | 9.854 | 19.760 |
| Total | 20 | 2.872 | 53.511 | - | - | 1.422 | 33.158 | 279 | 7.680 | - | - | 4.573 | 4.573 | 94.349 |
| | 40 | 11.687 | 225.063 | - | - | 5.156 | 93.723 | 413 | 9.752 | - | - | 17.256 | 34.512 | 328.538 |
| | Soma | 14.559 | 278.574 | - | - | 6.578 | 126.881 | 692 | 17.432 | - | - | 21.829 | 39.085 | 422.887 |

TOTAL

| | | | | | | | | | | | | | | |
|--------|------|--------|-----------|-----|--------|--------|---------|--------|---------|---|---|---------|---------|-----------|
| Cheios | 20 | 12.797 | 257.832 | 220 | 5.314 | 5.337 | 107.921 | 5.944 | 126.996 | - | - | 24.298 | 24.298 | 498.063 |
| | 40 | 43.933 | 911.654 | 125 | 3.739 | 20.577 | 428.172 | 20.559 | 465.702 | - | - | 85.194 | 170.388 | 1.809.267 |
| | Soma | 56.730 | 1.169.486 | 345 | 9.053 | 25.914 | 536.093 | 26.503 | 592.698 | - | - | 109.492 | 194.686 | 2.307.330 |
| Vazios | 20 | 3.823 | 8.225 | 337 | 775 | 1.891 | 4.236 | 3.591 | 7.900 | - | - | 9.642 | 9.642 | 21.136 |
| | 40 | 7.964 | 31.797 | 74 | 317 | 5.743 | 23.586 | 6.454 | 24.525 | - | - | 20.235 | 40.470 | 80.225 |
| | Soma | 11.787 | 40.022 | 411 | 1.092 | 7.634 | 27.822 | 10.045 | 32.425 | - | - | 29.877 | 50.112 | 101.361 |
| Total | 20 | 16.620 | 266.057 | 557 | 6.089 | 7.228 | 112.157 | 9.535 | 134.896 | - | - | 33.940 | 33.940 | 519.199 |
| | 40 | 51.897 | 943.451 | 199 | 4.056 | 26.320 | 451.758 | 27.013 | 490.227 | - | - | 105.429 | 210.858 | 1.889.492 |
| | Soma | 68.517 | 1.209.508 | 756 | 10.145 | 33.548 | 563.915 | 36.548 | 625.123 | - | - | 139.369 | 244.798 | 2.408.691 |

EM UNIDADES
E TONELADAS**MOVIMENTO MENSAL DE CONTÊINERES
PORTO DE SANTOS**SPA - FL.10-B
ESTATÍSTICA - DEZ / 25**EXPORTAÇÃO**

| Local | Santos Brasil | | Ecoporto Santos | | DP World Santos | | Brasil Terminal | | Demais Pontos | | Total | | |
|-------|---------------|------|-----------------|------|-----------------|------|-----------------|------|---------------|------|-------|-----|------|
| | Quant | Peso | Quant | Peso | Quant | Peso | Quant | Peso | Quant | Peso | Quant | TEU | Peso |

LONGO CURSO

| | | | | | | | | | | | | | | |
|--------|------|--------|---------|-----|--------|--------|---------|--------|-----------|---|---|---------|---------|-----------|
| Cheios | 20 | 7.020 | 160.763 | 602 | 15.451 | 5.222 | 121.983 | 16.201 | 411.154 | - | - | 29.045 | 29.045 | 709.351 |
| | 40 | 22.603 | 592.622 | 293 | 9.796 | 13.608 | 337.978 | 28.731 | 752.239 | - | - | 65.235 | 130.470 | 1.692.635 |
| | Soma | 29.623 | 753.385 | 895 | 25.247 | 18.830 | 459.961 | 44.932 | 1.163.393 | - | - | 94.280 | 159.515 | 2.401.986 |
| Vazios | 20 | 1.579 | 3.476 | 70 | 161 | 408 | 905 | 336 | 739 | - | - | 2.393 | 2.393 | 5.281 |
| | 40 | 12.047 | 46.563 | 8 | 34 | 6.385 | 24.510 | 7.231 | 27.478 | - | - | 25.671 | 51.342 | 98.585 |
| | Soma | 13.626 | 50.039 | 78 | 195 | 6.793 | 25.415 | 7.567 | 28.217 | - | - | 28.064 | 53.735 | 103.866 |
| Total | 20 | 8.599 | 164.239 | 672 | 15.612 | 5.630 | 122.888 | 16.537 | 411.893 | - | - | 31.438 | 31.438 | 714.632 |
| | 40 | 34.650 | 639.185 | 301 | 9.830 | 19.993 | 362.488 | 35.962 | 779.717 | - | - | 90.906 | 181.812 | 1.791.220 |
| | Soma | 43.249 | 803.424 | 973 | 25.442 | 25.623 | 485.376 | 52.499 | 1.191.610 | - | - | 122.344 | 213.250 | 2.505.852 |

CABOTAGEM

| | | | | | | | | | | | | | | |
|--------|------|--------|---------|---|---|-------|---------|-----|--------|---|---|--------|--------|---------|
| Cheios | 20 | 2.942 | 61.959 | - | - | 1.165 | 28.614 | 115 | 2.484 | - | - | 4.222 | 4.222 | 93.057 |
| | 40 | 10.566 | 230.607 | - | - | 3.736 | 81.089 | 353 | 7.983 | - | - | 14.655 | 29.310 | 319.679 |
| | Soma | 13.508 | 292.566 | - | - | 4.901 | 109.703 | 468 | 10.467 | - | - | 18.877 | 33.532 | 412.736 |
| Vazios | 20 | 1.113 | 2.395 | - | - | 44 | 97 | - | - | - | - | 1.157 | 1.157 | 2.492 |
| | 40 | 1.420 | 5.511 | - | - | 752 | 3.463 | 232 | 881 | - | - | 2.404 | 4.808 | 9.855 |
| | Soma | 2.533 | 7.906 | - | - | 796 | 3.560 | 232 | 881 | - | - | 3.561 | 5.965 | 12.347 |
| Total | 20 | 4.055 | 64.354 | - | - | 1.209 | 28.711 | 115 | 2.484 | - | - | 5.379 | 5.379 | 95.549 |
| | 40 | 11.986 | 236.118 | - | - | 4.488 | 84.552 | 585 | 8.864 | - | - | 17.059 | 34.118 | 329.534 |
| | Soma | 16.041 | 300.472 | - | - | 5.697 | 113.263 | 700 | 11.348 | - | - | 22.438 | 39.497 | 425.083 |

TOTAL

| | | | | | | | | | | | | | | |
|--------|------|--------|-----------|-----|--------|--------|---------|--------|-----------|---|---|---------|---------|-----------|
| Cheios | 20 | 9.962 | 222.722 | 602 | 15.451 | 6.387 | 150.597 | 16.316 | 413.638 | - | - | 33.267 | 33.267 | 802.408 |
| | 40 | 33.169 | 823.229 | 293 | 9.796 | 17.344 | 419.067 | 29.084 | 760.222 | - | - | 79.890 | 159.780 | 2.012.314 |
| | Soma | 43.131 | 1.045.951 | 895 | 25.247 | 23.731 | 569.664 | 45.400 | 1.173.860 | - | - | 113.157 | 193.047 | 2.814.722 |
| Vazios | 20 | 2.692 | 5.871 | 70 | 161 | 452 | 1.002 | 336 | 739 | - | - | 3.550 | 3.550 | 7.773 |
| | 40 | 13.467 | 52.074 | 8 | 34 | 7.137 | 27.973 | 7.463 | 28.359 | - | - | 28.075 | 56.150 | 108.440 |
| | Soma | 16.159 | 57.945 | 78 | 195 | 7.589 | 28.975 | 7.799 | 29.098 | - | - | 31.625 | 59.700 | 116.213 |
| Total | 20 | 12.654 | 228.593 | 672 | 15.612 | 6.839 | 151.599 | 16.652 | 414.377 | - | - | 36.817 | 36.817 | 810.181 |
| | 40 | 46.636 | 875.303 | 301 | 9.830 | 24.481 | 447.040 | 36.547 | 788.581 | - | - | 107.965 | 215.930 | 2.120.754 |
| | Soma | 59.290 | 1.103.896 | 973 | 25.442 | 31.320 | 598.639 | 53.199 | 1.202.958 | - | - | 144.782 | 252.747 | 2.930.935 |

EM UNIDADES
E TONELADAS**MOVIMENTO ACUMULADO DE CONTÊNERES
PORTO DE SANTOS**SPA - FL.11
ESTATÍSTICA - DEZ / 25**TOTAL**

| Local | Santos Brasil | | Ecoporto Santos | | DP World Santos | | Brasil Terminal | | Demais Pontos | | Total | | |
|-------|---------------|------|-----------------|------|-----------------|------|-----------------|------|---------------|------|-------|-----|------|
| | Quant | Peso | Quant | Peso | Quant | Peso | Quant | Peso | Quant | Peso | Quant | TEU | Peso |

LONGO CURSO

| | | | | | | | | | | | | | | |
|--------|------|-----------|------------|--------|---------|---------|------------|-----------|------------|----|-----|-----------|-----------|------------|
| Cheios | 20 | 216.145 | 4.550.927 | 9.726 | 251.191 | 120.278 | 2.595.387 | 289.176 | 7.075.820 | - | - | 635.325 | 635.325 | 14.473.325 |
| | 40 | 598.423 | 13.200.121 | 5.608 | 151.775 | 321.405 | 7.003.928 | 593.084 | 14.770.073 | 30 | 552 | 1.518.550 | 3.037.100 | 35.126.449 |
| | Soma | 814.568 | 17.751.048 | 15.334 | 402.966 | 441.683 | 9.599.315 | 882.260 | 21.845.893 | 30 | 552 | 2.153.875 | 3.672.425 | 49.599.774 |
| Vazios | 20 | 51.592 | 111.954 | 5.902 | 13.541 | 45.356 | 102.340 | 68.550 | 150.809 | - | - | 171.400 | 171.400 | 378.644 |
| | 40 | 235.727 | 929.935 | 2.290 | 10.143 | 131.730 | 533.684 | 179.440 | 681.872 | - | - | 549.187 | 1.098.374 | 2.155.634 |
| | Soma | 287.319 | 1.041.889 | 8.192 | 23.684 | 177.086 | 636.024 | 247.990 | 832.681 | - | - | 720.587 | 1.269.774 | 2.534.278 |
| Total | 20 | 267.737 | 4.662.881 | 15.628 | 264.732 | 165.634 | 2.697.727 | 357.726 | 7.226.629 | - | - | 806.725 | 806.725 | 14.851.969 |
| | 40 | 834.150 | 14.130.056 | 7.898 | 161.918 | 453.135 | 7.537.612 | 772.524 | 15.451.945 | 30 | 552 | 2.067.737 | 4.135.474 | 37.282.083 |
| | Soma | 1.101.887 | 18.792.937 | 23.526 | 426.650 | 618.769 | 10.235.339 | 1.130.250 | 22.678.574 | 30 | 552 | 2.874.462 | 4.942.199 | 52.134.052 |

CABOTAGEM

| | | | | | | | | | | | | | | |
|--------|------|---------|-----------|----|-----|---------|-----------|--------|---------|---|---|---------|---------|------------|
| Cheios | 20 | 59.163 | 1.340.070 | 1 | 25 | 24.584 | 627.009 | 16.830 | 413.719 | - | - | 100.578 | 100.578 | 2.380.823 |
| | 40 | 230.251 | 5.024.722 | 1 | 24 | 80.975 | 1.864.287 | 19.788 | 467.823 | - | - | 331.015 | 662.030 | 7.356.856 |
| | Soma | 289.414 | 6.364.792 | 2 | 49 | 105.559 | 2.491.296 | 36.618 | 881.542 | - | - | 431.593 | 762.608 | 9.737.679 |
| Vazios | 20 | 21.390 | 46.523 | - | - | 7.615 | 17.172 | 5.675 | 12.486 | - | - | 34.680 | 34.680 | 76.181 |
| | 40 | 60.190 | 236.712 | 33 | 148 | 18.334 | 78.515 | 6.385 | 24.262 | - | - | 84.942 | 169.884 | 339.637 |
| | Soma | 81.580 | 283.235 | 33 | 148 | 25.949 | 95.687 | 12.060 | 36.748 | - | - | 119.622 | 204.564 | 415.818 |
| Total | 20 | 80.553 | 1.386.593 | 1 | 25 | 32.199 | 644.181 | 22.505 | 426.205 | - | - | 135.258 | 135.258 | 2.457.004 |
| | 40 | 290.441 | 5.261.434 | 34 | 172 | 99.309 | 1.942.802 | 26.173 | 492.085 | - | - | 415.957 | 831.914 | 7.696.493 |
| | Soma | 370.994 | 6.648.027 | 35 | 197 | 131.508 | 2.586.983 | 48.678 | 918.290 | - | - | 551.215 | 967.172 | 10.153.497 |

TOTAL

| | | | | | | | | | | | | | | |
|--------|------|-----------|------------|--------|---------|---------|------------|-----------|------------|----|-----|-----------|-----------|------------|
| Cheios | 20 | 275.308 | 5.890.997 | 9.727 | 251.216 | 144.862 | 3.222.396 | 306.006 | 7.489.539 | - | - | 735.903 | 735.903 | 16.854.148 |
| | 40 | 828.674 | 18.224.843 | 5.609 | 151.799 | 402.380 | 8.868.215 | 612.872 | 15.237.896 | 30 | 552 | 1.849.565 | 3.699.130 | 42.483.305 |
| | Soma | 1.103.982 | 24.115.840 | 15.336 | 403.015 | 547.242 | 12.090.611 | 918.878 | 22.727.435 | 30 | 552 | 2.585.468 | 4.435.033 | 59.337.453 |
| Vazios | 20 | 72.982 | 158.477 | 5.902 | 13.541 | 52.971 | 119.512 | 74.225 | 163.295 | - | - | 206.080 | 206.080 | 454.825 |
| | 40 | 295.917 | 1.166.647 | 2.323 | 10.291 | 150.064 | 612.199 | 185.825 | 706.134 | - | - | 634.129 | 1.268.258 | 2.495.271 |
| | Soma | 368.899 | 1.325.124 | 8.225 | 23.832 | 203.035 | 731.711 | 260.050 | 869.429 | - | - | 840.209 | 1.474.338 | 2.950.096 |
| Total | 20 | 348.290 | 6.049.474 | 15.629 | 264.757 | 197.833 | 3.341.908 | 380.231 | 7.652.834 | - | - | 941.983 | 941.983 | 17.308.973 |
| | 40 | 1.124.591 | 19.391.490 | 7.932 | 162.090 | 552.444 | 9.480.414 | 798.697 | 15.944.030 | 30 | 552 | 2.483.694 | 4.967.388 | 44.978.576 |
| | Soma | 1.472.881 | 25.440.964 | 23.561 | 426.847 | 750.277 | 12.822.322 | 1.178.928 | 23.596.864 | 30 | 552 | 3.425.677 | 5.909.371 | 62.287.549 |

EM UNIDADES
E TONELADAS**MOVIMENTO ACUMULADO DE CONTÊINERES
PORTO DE SANTOS**SPA - FL.11-A
ESTATÍSTICA - DEZ / 25**IMPORTAÇÃO**

| Local | Santos Brasil | | Ecoporto Santos | | DP World Santos | | Brasil Terminal | | Demais Pontos | | Total | | |
|-------|---------------|------|-----------------|------|-----------------|------|-----------------|------|---------------|------|-------|-----|------|
| | Quant | Peso | Quant | Peso | Quant | Peso | Quant | Peso | Quant | Peso | Quant | TEU | Peso |

LONGO CURSO

| | | | | | | | | | | | | | | |
|--------|------|---------|------------|--------|---------|---------|-----------|---------|-----------|---|---|-----------|-----------|------------|
| Cheios | 20 | 119.797 | 2.343.664 | 1.752 | 39.426 | 57.196 | 1.112.504 | 82.112 | 1.822.292 | - | - | 260.857 | 260.857 | 5.317.886 |
| | 40 | 364.875 | 7.295.183 | 2.749 | 75.395 | 184.331 | 3.704.935 | 267.771 | 6.195.369 | - | - | 819.726 | 1.639.452 | 17.270.882 |
| | Soma | 484.672 | 9.638.847 | 4.501 | 114.821 | 241.527 | 4.817.439 | 349.883 | 8.017.661 | - | - | 1.080.583 | 1.900.309 | 22.588.768 |
| Vazios | 20 | 36.844 | 79.679 | 5.098 | 11.653 | 36.479 | 82.789 | 59.460 | 130.811 | - | - | 137.881 | 137.881 | 304.932 |
| | 40 | 92.173 | 371.234 | 1.491 | 6.368 | 46.885 | 203.055 | 70.152 | 266.577 | - | - | 210.701 | 421.402 | 847.234 |
| | Soma | 129.017 | 450.913 | 6.589 | 18.021 | 83.364 | 285.844 | 129.612 | 397.388 | - | - | 348.582 | 559.283 | 1.152.166 |
| Total | 20 | 156.641 | 2.423.343 | 6.850 | 51.079 | 93.675 | 1.195.293 | 141.572 | 1.953.103 | - | - | 398.738 | 398.738 | 5.622.818 |
| | 40 | 457.048 | 7.666.417 | 4.240 | 81.763 | 231.216 | 3.907.990 | 337.923 | 6.461.946 | - | - | 1.030.427 | 2.060.854 | 18.118.116 |
| | Soma | 613.689 | 10.089.760 | 11.090 | 132.842 | 324.891 | 5.103.283 | 479.495 | 8.415.049 | - | - | 1.429.165 | 2.459.592 | 23.740.934 |

CABOTAGEM

| | | | | | | | | | | | | | | |
|--------|------|---------|-----------|---|---|--------|-----------|--------|---------|---|---|---------|---------|-----------|
| Cheios | 20 | 28.253 | 677.395 | - | - | 14.107 | 378.683 | 12.349 | 313.457 | - | - | 54.709 | 54.709 | 1.369.535 |
| | 40 | 101.865 | 2.278.751 | - | - | 38.788 | 909.539 | 6.449 | 172.493 | - | - | 147.102 | 294.204 | 3.360.783 |
| | Soma | 130.118 | 2.956.146 | - | - | 52.895 | 1.288.222 | 18.798 | 485.950 | - | - | 201.811 | 348.913 | 4.730.318 |
| Vazios | 20 | 11.727 | 25.543 | - | - | 3.366 | 7.646 | 608 | 1.337 | - | - | 15.701 | 15.701 | 34.526 |
| | 40 | 47.892 | 187.513 | - | - | 12.996 | 52.950 | 5.591 | 21.246 | - | - | 66.479 | 132.958 | 261.709 |
| | Soma | 59.619 | 213.056 | - | - | 16.362 | 60.596 | 6.199 | 22.583 | - | - | 82.180 | 148.659 | 296.235 |
| Total | 20 | 39.980 | 702.938 | - | - | 17.473 | 386.329 | 12.957 | 314.794 | - | - | 70.410 | 70.410 | 1.404.061 |
| | 40 | 149.757 | 2.466.264 | - | - | 51.784 | 962.489 | 12.040 | 193.739 | - | - | 213.581 | 427.162 | 3.622.492 |
| | Soma | 189.737 | 3.169.202 | - | - | 69.257 | 1.348.818 | 24.997 | 508.533 | - | - | 283.991 | 497.572 | 5.026.553 |

TOTAL

| | | | | | | | | | | | | | | |
|--------|------|---------|------------|--------|---------|---------|-----------|---------|-----------|---|---|-----------|-----------|------------|
| Cheios | 20 | 148.050 | 3.021.059 | 1.752 | 39.426 | 71.303 | 1.491.187 | 94.461 | 2.135.749 | - | - | 315.566 | 315.566 | 6.687.421 |
| | 40 | 466.740 | 9.573.934 | 2.749 | 75.395 | 223.119 | 4.614.474 | 274.220 | 6.367.862 | - | - | 966.828 | 1.933.656 | 20.631.665 |
| | Soma | 614.790 | 12.594.993 | 4.501 | 114.821 | 294.422 | 6.105.661 | 368.681 | 8.503.611 | - | - | 1.282.394 | 2.249.222 | 27.319.086 |
| Vazios | 20 | 48.571 | 105.222 | 5.098 | 11.653 | 39.845 | 90.435 | 60.068 | 132.148 | - | - | 153.582 | 153.582 | 339.458 |
| | 40 | 140.065 | 558.747 | 1.491 | 6.368 | 59.881 | 256.005 | 75.743 | 287.823 | - | - | 277.180 | 554.360 | 1.108.943 |
| | Soma | 188.636 | 663.969 | 6.589 | 18.021 | 99.726 | 346.440 | 135.811 | 419.971 | - | - | 430.762 | 707.942 | 1.448.401 |
| Total | 20 | 196.621 | 3.126.281 | 6.850 | 51.079 | 111.148 | 1.581.622 | 154.529 | 2.267.897 | - | - | 469.148 | 469.148 | 7.026.879 |
| | 40 | 606.805 | 10.132.681 | 4.240 | 81.763 | 283.000 | 4.870.479 | 349.963 | 6.655.685 | - | - | 1.244.008 | 2.488.016 | 21.740.608 |
| | Soma | 803.426 | 13.258.962 | 11.090 | 132.842 | 394.148 | 6.452.101 | 504.492 | 8.923.582 | - | - | 1.713.156 | 2.957.164 | 28.767.487 |

EM UNIDADES
E TONELADAS**MOVIMENTO ACUMULADO DE CONTÊNERES
PORTO DE SANTOS**SPA - FL.11-B
ESTATÍSTICA - DEZ / 25**EXPORTAÇÃO**

| Local | Santos Brasil | | Ecoporto Santos | | DP World Santos | | Brasil Terminal | | Demais Pontos | | Total | | |
|-------|---------------|------|-----------------|------|-----------------|------|-----------------|------|---------------|------|-------|-----|------|
| | Quant | Peso | Quant | Peso | Quant | Peso | Quant | Peso | Quant | Peso | Quant | TEU | Peso |

LONGO CURSO

| | | | | | | | | | | | | | | |
|--------|------|---------|-----------|--------|---------|---------|-----------|---------|------------|----|-----|-----------|-----------|------------|
| Cheios | 20 | 96.348 | 2.207.263 | 7.974 | 211.765 | 63.082 | 1.482.883 | 207.064 | 5.253.528 | - | - | 374.468 | 374.468 | 9.155.439 |
| | 40 | 233.548 | 5.904.938 | 2.859 | 76.380 | 137.074 | 3.298.993 | 325.313 | 8.574.704 | 30 | 552 | 698.824 | 1.397.648 | 17.855.567 |
| | Soma | 329.896 | 8.112.201 | 10.833 | 288.145 | 200.156 | 4.781.876 | 532.377 | 13.828.232 | 30 | 552 | 1.073.292 | 1.772.116 | 27.011.006 |
| Vazios | 20 | 14.748 | 32.275 | 804 | 1.888 | 8.877 | 19.551 | 9.090 | 19.998 | - | - | 33.519 | 33.519 | 73.712 |
| | 40 | 143.554 | 558.701 | 799 | 3.775 | 84.845 | 330.629 | 109.288 | 415.295 | - | - | 338.486 | 676.972 | 1.308.400 |
| | Soma | 158.302 | 590.976 | 1.603 | 5.663 | 93.722 | 350.180 | 118.378 | 435.293 | - | - | 372.005 | 710.491 | 1.382.112 |
| Total | 20 | 111.096 | 2.239.538 | 8.778 | 213.653 | 71.959 | 1.502.434 | 216.154 | 5.273.526 | - | - | 407.987 | 407.987 | 9.229.151 |
| | 40 | 377.102 | 6.463.639 | 3.658 | 80.155 | 221.919 | 3.629.622 | 434.601 | 8.989.999 | 30 | 552 | 1.037.310 | 2.074.620 | 19.163.967 |
| | Soma | 488.198 | 8.703.177 | 12.436 | 293.808 | 293.878 | 5.132.056 | 650.755 | 14.263.525 | 30 | 552 | 1.445.297 | 2.482.607 | 28.393.118 |

CABOTAGEM

| | | | | | | | | | | | | | | |
|--------|------|---------|-----------|----|-----|--------|-----------|--------|---------|---|---|---------|---------|-----------|
| Cheios | 20 | 30.910 | 662.675 | 1 | 25 | 10.477 | 248.326 | 4.481 | 100.262 | - | - | 45.869 | 45.869 | 1.011.288 |
| | 40 | 128.386 | 2.745.971 | 1 | 24 | 42.187 | 954.748 | 13.339 | 295.330 | - | - | 183.913 | 367.826 | 3.996.073 |
| | Soma | 159.296 | 3.408.646 | 2 | 49 | 52.664 | 1.203.074 | 17.820 | 395.592 | - | - | 229.782 | 413.695 | 5.007.361 |
| Vazios | 20 | 9.663 | 20.980 | - | - | 4.249 | 9.526 | 5.067 | 11.149 | - | - | 18.979 | 18.979 | 41.655 |
| | 40 | 12.298 | 49.199 | 33 | 148 | 5.338 | 25.565 | 794 | 3.016 | - | - | 18.463 | 36.926 | 77.928 |
| | Soma | 21.961 | 70.179 | 33 | 148 | 9.587 | 35.091 | 5.861 | 14.165 | - | - | 37.442 | 55.905 | 119.583 |
| Total | 20 | 40.573 | 683.655 | 1 | 25 | 14.726 | 257.852 | 9.548 | 111.411 | - | - | 64.848 | 64.848 | 1.052.943 |
| | 40 | 140.684 | 2.795.170 | 34 | 172 | 47.525 | 980.313 | 14.133 | 298.346 | - | - | 202.376 | 404.752 | 4.074.001 |
| | Soma | 181.257 | 3.478.825 | 35 | 197 | 62.251 | 1.238.165 | 23.681 | 409.757 | - | - | 267.224 | 469.600 | 5.126.944 |

TOTAL

| | | | | | | | | | | | | | | |
|--------|------|---------|------------|--------|---------|---------|-----------|---------|------------|----|-----|-----------|-----------|------------|
| Cheios | 20 | 127.258 | 2.869.938 | 7.975 | 211.790 | 73.559 | 1.731.209 | 211.545 | 5.353.790 | - | - | 420.337 | 420.337 | 10.166.727 |
| | 40 | 361.934 | 8.650.909 | 2.860 | 76.404 | 179.261 | 4.253.741 | 338.652 | 8.870.034 | 30 | 552 | 882.737 | 1.765.474 | 21.851.640 |
| | Soma | 489.192 | 11.520.847 | 10.835 | 288.194 | 252.820 | 5.984.950 | 550.197 | 14.223.824 | 30 | 552 | 1.303.074 | 2.185.811 | 32.018.367 |
| Vazios | 20 | 24.411 | 53.255 | 804 | 1.888 | 13.126 | 29.077 | 14.157 | 31.147 | - | - | 52.498 | 52.498 | 115.367 |
| | 40 | 155.852 | 607.900 | 832 | 3.923 | 90.183 | 356.194 | 110.082 | 418.311 | - | - | 356.949 | 713.898 | 1.386.328 |
| | Soma | 180.263 | 661.155 | 1.636 | 5.811 | 103.309 | 385.271 | 124.239 | 449.458 | - | - | 409.447 | 766.396 | 1.501.695 |
| Total | 20 | 151.669 | 2.923.193 | 8.779 | 213.678 | 86.685 | 1.760.286 | 225.702 | 5.384.937 | - | - | 472.835 | 472.835 | 10.282.094 |
| | 40 | 517.786 | 9.258.809 | 3.692 | 80.327 | 269.444 | 4.609.935 | 448.734 | 9.288.345 | 30 | 552 | 1.239.686 | 2.479.372 | 23.237.968 |
| | Soma | 669.455 | 12.182.002 | 12.471 | 294.005 | 356.129 | 6.370.221 | 674.436 | 14.673.282 | 30 | 552 | 1.712.521 | 2.952.207 | 33.520.062 |

EM UNIDADES
E TONELADAS

**REEMBARQUE DE CONTÊINERES - NO MÊS
PORTO DE SANTOS**

SPA - FL.12
ESTATÍSTICA - DEZ / 25

| Local | IMPORTAÇÃO | | | | | | EXPORTAÇÃO | | | | | | TOTAL | | | | | |
|-------|------------|------|---------|------|-------|------|------------|------|---------|------|-------|------|------------|------|---------|------|-------|-----|
| | Transbordo | | Remoção | | Soma | | Transbordo | | Remoção | | Soma | | Transbordo | | Remoção | | Soma | |
| | Quant | Peso | Quant | Peso | Quant | Peso | Quant | Peso | Quant | Peso | Quant | Peso | Quant | Peso | Quant | Peso | Quant | TEU |

LONGO CURSO

| | | | | | | | | | | | | | | | | | | | | |
|--------|-------------|--------|---------|--------|---------|--------|---------|--------|---------|--------|---------|--------|---------|--------|---------|--------|---------|--------|---------|-----------|
| Cheios | 20 | 4.647 | 98.817 | 654 | 12.693 | 5.301 | 111.510 | 4.229 | 103.105 | 654 | 12.693 | 4.883 | 115.798 | 8.876 | 201.922 | 1.308 | 25.386 | 10.184 | 10.184 | 227.308 |
| | 40 | 14.750 | 304.016 | 7.299 | 145.456 | 22.049 | 449.472 | 8.313 | 216.168 | 7.299 | 145.462 | 15.612 | 361.630 | 23.063 | 520.184 | 14.598 | 290.918 | 37.661 | 75.322 | 811.102 |
| | Soma | 19.397 | 402.833 | 7.953 | 158.149 | 27.350 | 560.982 | 12.542 | 319.273 | 7.953 | 158.155 | 20.495 | 477.428 | 31.939 | 722.106 | 15.906 | 316.304 | 47.845 | 85.506 | 1.038.410 |
| Vazios | 20 | 71 | 156 | 125 | 278 | 196 | 434 | 429 | 950 | 125 | 278 | 554 | 1.228 | 500 | 1.106 | 250 | 556 | 750 | 750 | 1.662 |
| | 40 | 2.663 | 10.648 | 4.874 | 18.769 | 7.537 | 29.417 | 6.471 | 25.199 | 4.874 | 18.768 | 11.345 | 43.967 | 9.134 | 35.847 | 9.748 | 37.537 | 18.882 | 37.764 | 73.384 |
| | Soma | 2.734 | 10.804 | 4.999 | 19.047 | 7.733 | 29.851 | 6.900 | 26.149 | 4.999 | 19.046 | 11.899 | 45.195 | 9.634 | 36.953 | 9.998 | 38.093 | 19.632 | 38.514 | 75.046 |
| Total | 20 | 4.718 | 98.973 | 779 | 12.971 | 5.497 | 111.944 | 4.658 | 104.055 | 779 | 12.971 | 5.437 | 117.026 | 9.376 | 203.028 | 1.558 | 25.942 | 10.934 | 10.934 | 228.970 |
| | 40 | 17.413 | 314.664 | 12.173 | 164.225 | 29.586 | 478.889 | 14.784 | 241.367 | 12.173 | 164.230 | 26.957 | 405.597 | 32.197 | 556.031 | 24.346 | 328.455 | 56.543 | 113.086 | 884.486 |
| | Soma | 22.131 | 413.637 | 12.952 | 177.196 | 35.083 | 590.833 | 19.442 | 345.422 | 12.952 | 177.201 | 32.394 | 522.623 | 41.573 | 759.059 | 25.904 | 354.397 | 67.477 | 124.020 | 1.113.456 |

CABOTAGEM

| | | | | | | | | | | | | | | | | | | | | |
|--------|-------------|-------|---------|-----|-------|-------|---------|--------|---------|-----|-------|--------|---------|--------|---------|--------|-------|--------|--------|---------|
| Cheios | 20 | 2.630 | 64.380 | 58 | 1.443 | 2.688 | 65.823 | 2.571 | 52.857 | 58 | 1.443 | 2.629 | 54.300 | 5.201 | 117.237 | 116 | 2.886 | 5.317 | 5.317 | 120.123 |
| | 40 | 4.640 | 121.358 | 107 | 2.627 | 4.747 | 123.985 | 7.963 | 155.331 | 107 | 2.627 | 8.070 | 157.958 | 12.603 | 276.689 | 214 | 5.254 | 12.817 | 25.634 | 281.943 |
| | Soma | 7.270 | 185.738 | 165 | 4.070 | 7.435 | 189.808 | 10.534 | 208.188 | 165 | 4.070 | 10.699 | 212.258 | 17.804 | 393.926 | 330 | 8.140 | 18.134 | 30.951 | 402.066 |
| Vazios | 20 | 386 | 849 | 4 | 8 | 390 | 857 | 270 | 582 | 4 | 8 | 274 | 590 | 656 | 1.431 | 8 | 16 | 664 | 664 | 1.447 |
| | 40 | 1.568 | 6.075 | 169 | 663 | 1.737 | 6.738 | 952 | 4.104 | 169 | 663 | 1.121 | 4.767 | 2.520 | 10.179 | 338 | 1.326 | 2.858 | 5.716 | 11.505 |
| | Soma | 1.954 | 6.924 | 173 | 671 | 2.127 | 7.595 | 1.222 | 4.686 | 173 | 671 | 1.395 | 5.357 | 3.176 | 11.610 | 23.531 | 1.342 | 3.522 | 6.380 | 12.952 |
| Total | 20 | 3.016 | 65.229 | 62 | 1.451 | 3.078 | 66.680 | 2.841 | 53.439 | 62 | 1.451 | 2.903 | 54.890 | 5.857 | 118.668 | 124 | 2.902 | 5.981 | 5.981 | 121.570 |
| | 40 | 6.208 | 127.433 | 276 | 3.290 | 6.484 | 130.723 | 8.915 | 159.435 | 276 | 3.290 | 9.191 | 162.725 | 15.123 | 286.868 | 552 | 6.580 | 15.675 | 31.350 | 293.448 |
| | Soma | 9.224 | 192.662 | 338 | 4.741 | 9.562 | 197.403 | 11.756 | 212.874 | 338 | 4.741 | 12.094 | 217.615 | 20.980 | 405.536 | 676 | 9.482 | 21.656 | 37.331 | 415.018 |

TOTAL

| | | | | | | | | | | | | | | | | | | | | |
|--------|-------------|--------|---------|--------|---------|--------|---------|--------|---------|--------|---------|--------|---------|--------|-----------|--------|---------|--------|---------|-----------|
| Cheios | 20 | 7.277 | 163.197 | 712 | 14.136 | 7.989 | 177.333 | 6.800 | 155.962 | 712 | 14.136 | 7.512 | 170.098 | 14.077 | 319.159 | 1.424 | 28.272 | 15.501 | 15.501 | 347.431 |
| | 40 | 19.390 | 425.374 | 7.406 | 148.083 | 26.796 | 573.457 | 16.276 | 371.499 | 7.406 | 148.089 | 23.682 | 519.588 | 35.666 | 796.873 | 14.812 | 296.172 | 50.478 | 100.956 | 1.093.045 |
| | Soma | 26.667 | 588.571 | 8.118 | 162.219 | 34.785 | 750.790 | 23.076 | 527.461 | 8.118 | 162.225 | 31.194 | 689.686 | 49.743 | 1.116.032 | 15.873 | 324.444 | 65.979 | 116.457 | 1.440.476 |
| Vazios | 20 | 457 | 1.005 | 129 | 286 | 586 | 1.291 | 699 | 1.532 | 129 | 286 | 828 | 1.818 | 1.156 | 2.537 | 258 | 572 | 1.414 | 1.414 | 3.109 |
| | 40 | 4.231 | 16.723 | 5.043 | 19.432 | 9.274 | 36.155 | 7.423 | 29.303 | 5.043 | 19.431 | 12.466 | 48.734 | 11.654 | 46.026 | 10.086 | 38.863 | 21.740 | 43.480 | 84.889 |
| | Soma | 4.688 | 17.728 | 5.172 | 19.718 | 9.860 | 37.446 | 8.122 | 30.835 | 5.172 | 19.717 | 13.294 | 50.552 | 12.810 | 48.563 | 33.529 | 39.435 | 23.154 | 44.894 | 87.998 |
| Total | 20 | 7.734 | 164.202 | 841 | 14.422 | 8.575 | 178.624 | 7.499 | 157.494 | 841 | 14.422 | 8.340 | 171.916 | 15.233 | 321.696 | 1.682 | 28.844 | 16.915 | 16.915 | 350.540 |
| | 40 | 23.621 | 442.097 | 12.449 | 167.515 | 36.070 | 609.612 | 23.699 | 400.802 | 12.449 | 167.520 | 36.148 | 568.322 | 47.320 | 842.899 | 24.898 | 335.035 | 72.218 | 144.436 | 1.177.934 |
| | Soma | 31.355 | 606.299 | 13.290 | 181.937 | 44.645 | 788.236 | 31.198 | 558.296 | 13.290 | 181.942 | 44.488 | 740.238 | 62.553 | 1.164.595 | 26.580 | 363.879 | 89.133 | 161.351 | 1.528.474 |

| | | | | | | | | | | | | | | | | | | | |
|----------------------------|--|--|--|--|--|--|--|--|--|--|--|--|--|--|--|--|---------------------------------------|--|--|
| EM UNIDADES E TONELADAS | REEMBARQUE DE CONTÊINERES - ACUMULADO PORTO DE SANTOS | | | | | | | | | | | | | | | | SPA - FL.13 ESTATÍSTICA - DEZ / 25 | | |
|----------------------------|--|--|--|--|--|--|--|--|--|--|--|--|--|--|--|--|---------------------------------------|--|--|

| Local | IMPORTAÇÃO | | | | | | EXPORTAÇÃO | | | | | | TOTAL | | | | | | | |
|--------------------|------------|---------|-----------|---------|-----------|---------|------------|---------|-----------|---------|-----------|---------|------------|---------|------------|---------|-----------|-----------|-----------|------------|
| | Transbordo | | Remoção | | Soma | | Transbordo | | Remoção | | Soma | | Transbordo | | Remoção | | Soma | | | |
| | Quant | Peso | Quant | Peso | Quant | Peso | Quant | Peso | Quant | Peso | Quant | Peso | Quant | Peso | Quant | Peso | Quant | TEU | Peso | |
| LONGO CURSO | | | | | | | | | | | | | | | | | | | | |
| Cheios | 20 | 45.807 | 974.794 | 9.577 | 192.708 | 55.384 | 1.167.502 | 55.230 | 1.318.158 | 9.577 | 192.721 | 64.807 | 1.510.879 | 101.037 | 2.292.952 | 19.154 | 385.429 | 120.191 | 120.191 | 2.678.381 |
| | 40 | 138.637 | 2.933.675 | 102.233 | 2.240.505 | 240.870 | 5.174.180 | 91.968 | 2.311.436 | 102.232 | 2.240.644 | 194.200 | 4.552.080 | 230.605 | 5.245.111 | 204.465 | 4.481.149 | 435.070 | 870.140 | 9.726.260 |
| | Soma | 184.444 | 3.908.469 | 111.810 | 2.433.213 | 296.254 | 6.341.682 | 147.198 | 3.629.594 | 111.809 | 2.433.365 | 259.007 | 6.062.959 | 331.642 | 7.538.063 | 223.619 | 4.866.578 | 555.261 | 990.331 | 12.404.641 |
| Vazios | 20 | 16.177 | 35.379 | 3.357 | 7.416 | 19.534 | 42.795 | 8.182 | 18.145 | 3.356 | 7.414 | 11.538 | 25.559 | 24.359 | 53.524 | 6.713 | 14.830 | 31.072 | 31.072 | 68.354 |
| | 40 | 51.407 | 204.335 | 56.057 | 217.587 | 107.464 | 421.922 | 72.675 | 286.472 | 56.057 | 217.586 | 128.732 | 504.058 | 124.082 | 490.807 | 112.114 | 435.173 | 236.196 | 472.392 | 925.980 |
| | Soma | 67.584 | 239.714 | 59.414 | 225.003 | 126.998 | 464.717 | 80.857 | 304.617 | 59.413 | 225.000 | 140.270 | 529.617 | 148.441 | 544.331 | 118.827 | 450.003 | 267.268 | 503.464 | 994.334 |
| Total | 20 | 61.984 | 1.010.173 | 12.934 | 200.124 | 74.918 | 1.210.297 | 63.412 | 1.336.303 | 12.933 | 200.135 | 76.345 | 1.536.438 | 125.396 | 2.346.476 | 25.867 | 400.259 | 151.263 | 151.263 | 2.746.735 |
| | 40 | 190.044 | 3.138.010 | 158.290 | 2.458.092 | 348.334 | 5.596.102 | 164.643 | 2.597.908 | 158.289 | 2.458.230 | 322.932 | 5.056.138 | 354.687 | 5.735.918 | 316.579 | 4.916.322 | 671.266 | 1.342.532 | 10.652.240 |
| | Soma | 252.028 | 4.148.183 | 171.224 | 2.658.216 | 423.252 | 6.806.399 | 228.055 | 3.934.211 | 171.222 | 2.658.365 | 399.277 | 6.592.576 | 480.083 | 8.082.394 | 342.446 | 5.316.581 | 822.529 | 1.493.795 | 13.398.975 |
| CABOTAGEM | | | | | | | | | | | | | | | | | | | | |
| Cheios | 20 | 38.710 | 961.914 | 717 | 18.042 | 39.427 | 979.956 | 30.463 | 647.824 | 717 | 18.042 | 31.180 | 665.866 | 69.173 | 1.609.738 | 1.434 | 36.084 | 70.607 | 70.607 | 1.645.822 |
| | 40 | 49.251 | 1.255.085 | 2.259 | 52.449 | 51.510 | 1.307.534 | 97.623 | 1.931.279 | 2.259 | 52.495 | 99.882 | 1.983.774 | 146.874 | 3.186.364 | 4.518 | 104.944 | 151.392 | 302.784 | 3.291.308 |
| | Soma | 87.961 | 2.216.999 | 2.976 | 70.491 | 90.937 | 2.287.490 | 128.086 | 2.579.103 | 2.976 | 70.537 | 131.062 | 2.649.640 | 216.047 | 4.796.102 | 5.952 | 141.028 | 221.999 | 373.391 | 4.937.130 |
| Vazios | 20 | 4.000 | 8.652 | 110 | 239 | 4.110 | 8.891 | 9.621 | 21.289 | 110 | 239 | 9.731 | 21.528 | 13.621 | 29.941 | 220 | 478 | 13.841 | 13.841 | 30.419 |
| | 40 | 24.139 | 94.193 | 1.000 | 3.971 | 25.139 | 98.164 | 9.851 | 43.522 | 1.000 | 3.971 | 10.851 | 47.493 | 33.990 | 137.715 | 2.000 | 7.942 | 35.990 | 71.980 | 145.657 |
| | Soma | 28.139 | 102.845 | 1.110 | 4.210 | 29.249 | 107.055 | 19.472 | 64.811 | 1.110 | 4.210 | 20.582 | 69.021 | 47.611 | 167.656 | 2.220 | 8.420 | 49.831 | 85.821 | 176.076 |
| Total | 20 | 42.710 | 970.566 | 827 | 18.281 | 43.537 | 988.847 | 40.084 | 669.113 | 827 | 18.281 | 40.911 | 687.394 | 82.794 | 1.639.679 | 1.654 | 36.562 | 84.448 | 84.448 | 1.676.241 |
| | 40 | 73.390 | 1.349.278 | 3.259 | 56.420 | 76.649 | 1.405.698 | 107.474 | 1.974.801 | 3.259 | 56.466 | 110.733 | 2.031.267 | 180.864 | 3.324.079 | 6.518 | 112.886 | 187.382 | 374.764 | 3.436.965 |
| | Soma | 116.100 | 2.319.844 | 4.086 | 74.701 | 120.186 | 2.394.545 | 147.558 | 2.643.914 | 4.086 | 74.747 | 151.644 | 2.718.661 | 263.658 | 4.963.758 | 8.172 | 149.448 | 271.830 | 459.212 | 5.113.206 |
| TOTAL | | | | | | | | | | | | | | | | | | | | |
| Cheios | 20 | 84.517 | 1.936.708 | 10.294 | 210.750 | 94.811 | 2.147.458 | 85.693 | 1.965.982 | 10.294 | 210.763 | 95.987 | 2.176.745 | 170.210 | 3.902.690 | 20.588 | 421.513 | 190.798 | 190.798 | 4.324.203 |
| | 40 | 187.888 | 4.188.760 | 104.492 | 2.292.954 | 292.380 | 6.481.714 | 189.591 | 4.242.715 | 104.491 | 2.293.139 | 294.082 | 6.535.854 | 377.479 | 8.431.475 | 208.983 | 4.586.093 | 586.462 | 1.172.924 | 13.017.568 |
| | Soma | 272.405 | 6.125.468 | 114.786 | 2.503.704 | 387.191 | 8.629.172 | 275.284 | 6.208.697 | 114.785 | 2.503.902 | 390.069 | 8.712.599 | 547.689 | 12.334.165 | 229.571 | 5.007.606 | 777.260 | 1.363.722 | 17.341.771 |
| Vazios | 20 | 20.177 | 44.031 | 3.467 | 7.655 | 23.644 | 51.686 | 17.803 | 39.434 | 3.466 | 7.653 | 21.269 | 47.087 | 37.980 | 83.465 | 6.933 | 15.308 | 44.913 | 44.913 | 98.773 |
| | 40 | 75.546 | 298.528 | 57.057 | 221.558 | 132.603 | 520.086 | 82.526 | 329.994 | 57.057 | 221.557 | 139.583 | 551.551 | 158.072 | 628.522 | 114.114 | 443.115 | 272.186 | 544.372 | 1.071.637 |
| | Soma | 95.723 | 342.559 | 60.524 | 229.213 | 156.247 | 571.772 | 100.329 | 369.428 | 60.523 | 229.210 | 160.852 | 598.638 | 196.052 | 711.987 | 121.047 | 458.423 | 317.099 | 589.285 | 1.170.410 |
| Total | 20 | 104.694 | 1.980.739 | 13.761 | 218.405 | 118.455 | 2.199.144 | 103.496 | 2.005.416 | 13.760 | 218.416 | 117.256 | 2.223.832 | 208.190 | 3.986.155 | 27.521 | 436.821 | 235.711 | 235.711 | 4.422.976 |
| | 40 | 263.434 | 4.487.288 | 161.549 | 2.514.512 | 424.983 | 7.001.800 | 272.117 | 4.572.709 | 161.548 | 2.514.696 | 433.665 | 7.087.405 | 535.551 | 9.059.997 | 323.097 | 5.029.208 | 858.648 | 1.717.296 | 14.089.205 |
| | Soma | 368.128 | 6.468.027 | 175.310 | 2.732.917 | 543.438 | 9.200.944 | 375.613 | 6.578.125 | 175.308 | 2.733.112 | 550.921 | 9.311.237 | 743.741 | 13.046.152 | 350.618 | 5.466.029 | 1.094.359 | 1.953.007 | 18.512.181 |

EM UNIDADES
E TONELADAS

**MOVIMENTO PELO SISTEMA "ROLL-ON/ROLL-OFF"
PORTO DE SANTOS**

SPA - FL.14
ESTATÍSTICA - DEZ / 25

EM TONELADAS

| ESPECIFICAÇÃO | Carretas e similares | | | Veículos auto motores | Total |
|---------------|----------------------|-------------|------|-----------------------|-------|
| | Contêineres | Carga Solta | Soma | | |

VEÍCULOS AUTOMOTORES EM UNIDADES

| ESPECIFICAÇÃO | "RO-RO" | % | Conven- cional | % | Soma |
|---------------|---------|---|-------------------|---|------|
|---------------|---------|---|-------------------|---|------|

I M P O R T A Ç Ã O

| | | | | | | |
|----------------|---------------|--------|--------|--------|--------|---------|
| Longo | No mês | 3.319 | 2.054 | 5.373 | 4.933 | 10.306 |
| Curso | Desde janeiro | 51.249 | 28.516 | 79.765 | 46.107 | 125.872 |
| Cabo- tagem | No mês | - | - | - | - | - |
| | Desde janeiro | - | - | - | - | - |
| Total | No mês | 3.319 | 2.054 | 5.373 | 4.933 | 10.306 |
| | Desde janeiro | 51.249 | 28.516 | 79.765 | 46.107 | 125.872 |

| | | | | | | |
|----------------|---------------|--------|-------|-------|------|--------|
| Longo | No mês | 2.898 | 100,0 | - | - | 2.898 |
| Curso | Desde janeiro | 21.469 | 89,1 | 2.631 | 10,9 | 24.100 |
| Cabo- tagem | No mês | - | - | - | - | - |
| | Desde janeiro | - | - | - | - | - |
| Total | No mês | 2.898 | 100,0 | - | - | 2.898 |
| | Desde janeiro | 21.469 | 89,1 | 2.631 | 10,9 | 24.100 |

E X P O R T A Ç Ã O

| | | | | | | |
|----------------|---------------|---------|---------|---------|---------|---------|
| Longo | No mês | 17.818 | 14.370 | 32.188 | 20.703 | 52.891 |
| Curso | Desde janeiro | 213.724 | 190.393 | 404.117 | 421.527 | 825.644 |
| Cabo- tagem | No mês | - | - | - | - | - |
| | Desde janeiro | - | - | - | - | - |
| Total | No mês | 17.818 | 14.370 | 32.188 | 20.703 | 52.891 |
| | Desde janeiro | 213.724 | 190.393 | 404.117 | 421.527 | 825.644 |

| | | | | | | |
|----------------|---------------|---------|------|-------|-----|---------|
| Longo | No mês | 9.398 | 99,9 | - | 0,1 | 9.398 |
| Curso | Desde janeiro | 215.113 | 99,2 | 1.707 | 0,8 | 216.820 |
| Cabo- tagem | No mês | - | - | - | - | - |
| | Desde janeiro | - | - | - | - | - |
| Total | No mês | 9.398 | 99,9 | - | 0,1 | 9.398 |
| | Desde janeiro | 215.113 | 99,2 | 1.707 | 0,8 | 216.820 |

T O T A L

| | | | | | | |
|----------------|---------------|---------|---------|---------|---------|---------|
| Longo | No mês | 21.137 | 16.424 | 37.561 | 25.636 | 63.197 |
| Curso | Desde janeiro | 264.973 | 218.909 | 483.882 | 467.634 | 951.516 |
| Cabo- tagem | No mês | - | - | - | - | - |
| | Desde janeiro | - | - | - | - | - |
| Total | No mês | 21.137 | 16.424 | 37.561 | 25.636 | 63.197 |
| | Desde janeiro | 264.973 | 218.909 | 483.882 | 467.634 | 951.516 |

| | | | | | | |
|----------------|---------------|---------|------|-------|-----|---------|
| Longo | No mês | 12.296 | 99,9 | - | 0,1 | 12.296 |
| Curso | Desde janeiro | 236.582 | 98,1 | 4.338 | 1,9 | 240.920 |
| Cabo- tagem | No mês | - | - | - | - | - |
| | Desde janeiro | - | - | - | - | - |
| Total | No mês | 12.296 | 99,9 | - | 0,1 | 12.296 |
| | Desde janeiro | 236.582 | 98,1 | 4.338 | 1,9 | 240.920 |

MOVIMENTO DE EMBARCAÇÕES
PORTO DE SANTOS

SPA - FL.15
ESTATÍSTICA - DEZ / 25

| ESPECIFICAÇÃO | Bandeira | Navios | | | | Soma | Total |
|-------------------------------|--------------|------------|----------------|-----------|--------|------|-------|
| | | Cargueiros | De Passageiros | De Guerra | Outros | | |
| Ao largo do mês anterior | Nacional | - | - | - | - | - | 36 |
| | Estrangeiras | 36 | - | - | - | 36 | |
| Do mês anterior saídos no mês | Nacional | 2 | - | - | - | 2 | 40 |
| | Estrangeiras | 36 | - | - | 2 | 38 | |
| Entrados | Nacional | 51 | - | 1 | - | 52 | 511 |
| | Estrangeiras | 419 | 33 | - | 7 | 459 | |
| Atracados | Nacional | 45 | - | 1 | - | 46 | 480 |
| | Estrangeiras | 394 | 33 | - | 7 | 434 | |
| Saídos | Nacional | 43 | - | 1 | - | 44 | 484 |
| | Estrangeiras | 398 | 33 | - | 9 | 440 | |
| Atracados que não saíram | Nacional | 4 | - | - | - | 4 | 36 |
| | Estrangeiras | 32 | - | - | - | 32 | |
| Ao largo para o mês seguinte | Nacional | 2 | - | - | - | 2 | 25 |
| | Estrangeiras | 23 | - | - | - | 23 | |

OBS:

| MOVIMENTO DE PASSAGEIROS | | | | | |
|--------------------------|----------|-------------|---------|-------------|---------|
| Mês | Embarque | Desembarque | Soma | Em Trânsito | Total |
| Janeiro | 86.793 | 86.691 | 173.484 | 27.436 | 200.920 |
| Fevereiro | 89.145 | 89.195 | 178.340 | 24.787 | 203.127 |
| Março | 108.836 | 113.167 | 222.003 | 24.840 | 246.843 |
| Abril | - | - | - | - | - |
| Maio | - | - | - | - | - |
| Junho | - | - | - | - | - |
| Julho | - | - | - | - | - |
| Agosto | - | - | - | - | - |
| Setembro | - | - | - | - | - |
| Outubro | 8.274 | 7.404 | 15.678 | 10 | 15.688 |
| Novembro | 58.692 | 46.860 | 105.552 | 712 | 106.264 |
| Dezembro | 101.928 | 103.432 | 205.360 | 15.894 | 221.254 |

| | | | | | |
|---------------|---------|---------|---------|--------|---------|
| Desde Janeiro | 453.668 | 446.749 | 900.417 | 93.679 | 994.096 |
|---------------|---------|---------|---------|--------|---------|

| | Entrados | | Remanescente do mês anterior | Zarpados | | Passaram para o mês seguinte | Atracados | |
|--|----------|-----------|------------------------------|----------|-----------|------------------------------|-----------|-----------|
| | No Mês | Acumulado | | No Mês | Acumulado | | No Mês | Acumulado |

| | | | | | | | | | |
|---------------|-------------|-----|-------|----|---|---|----|-----|-------|
| Cais do Porto | Longo Curso | 395 | 4.493 | 33 | - | - | 22 | 374 | 4.646 |
| | Cabotagem | 116 | 1.056 | 3 | - | - | 3 | 106 | 1.062 |
| | Soma | 511 | 5.549 | 36 | - | - | 25 | 480 | 5.708 |

| Dias de Atracação | Longo Curso | | Cabotagem | | Total | |
|-------------------|-------------|---------------|-----------|---------------|--------|---------------|
| | No mês | Desde Janeiro | No mês | Desde Janeiro | No mês | Desde Janeiro |
| 1 | 162 | 1.848 | 42 | 437 | 204 | 2.285 |
| 2 | 57 | 932 | 11 | 215 | 68 | 1.147 |
| 3 | 54 | 617 | 4 | 74 | 58 | 691 |
| 4 | 31 | 366 | - | 26 | 31 | 392 |
| 5 | 29 | 231 | 2 | 16 | 31 | 247 |
| 6 a 15 | 39 | 571 | 2 | 29 | 41 | 600 |
| Acima de 15 | 2 | 64 | 1 | 8 | 3 | 72 |
| Total | 374 | 4.629 | 62 | 805 | 436 | 5.434 |

MAIOR TEMPO DE OPERAÇÃO : " APOGEE ENDEAVOUR ", com 16 dias.

ATRAÇÃO DE NAVIOS CARGUEIROS NO PORTO DE SANTOS
(ESPERAS)

SPA - FL.16
ESTATÍSTICA - DEZ / 25

| TRECHO | Com menos | | Com 24 e menos de 48h de espera | | | | | | Com 48 e menos de 72h de espera | | | | | | Com 72 e mais horas de espera | | | | | | Total | | |
|------------------|-------------------------------|-------------|---------------------------------|----------|--------------|-------------|------------|-------------|---------------------------------|----------|--------------|------------|------------|------------|-------------------------------|----------|--------------|-------------|--------------|-------------|--------------|-------|-----|
| | 24h de espera | | Causas | | | | Soma | | Causas | | | | Soma | | Causas | | | | Soma | | | | |
| | | | Do porto | | De terceiros | | | | Do porto | | De terceiros | | | | Do porto | | De terceiros | | | | | | |
| | Quant. | % | Quant. | % | Quant. | % | Quant. | % | Quant. | % | Quant. | % | Quant. | % | Quant. | % | Quant. | % | Quant. | % | | | |
| NO MÊS | | | | | | | | | | | | | | | | | | | | | | | |
| Cais Público | Terminal da Alamoia | 15 | 48,4 | - | - | - | - | - | - | - | - | 4 | 12,9 | 4 | 12,9 | - | - | 12 | 38,7 | 12 | 38,7 | 31 | |
| | Cais do Saboó | 4 | 66,7 | - | - | - | - | - | - | - | - | 1 | 16,7 | 1 | 16,7 | - | - | 1 | 16,7 | 1 | 16,7 | 6 | |
| | Do arm. 12-A ao arm. 23 | 7 | 17,9 | - | - | - | - | - | - | - | - | 3 | 7,7 | 3 | 7,7 | - | - | 29 | 74,4 | 29 | 74,4 | 39 | |
| | Do frigorífico a outerinhos | - | - | - | - | - | - | - | - | - | - | - | - | - | - | - | - | - | 4 | 100,0 | 4 | 100,0 | 4 |
| | Do 29 ao pátio do arm. 37 | 20 | 60,6 | - | - | - | - | - | - | - | - | - | - | - | - | - | - | - | 13 | 39,4 | 13 | 39,4 | 33 |
| | Do arm. 38 ao arm. 39 | 1 | 12,5 | - | - | - | - | - | - | - | - | - | 1 | 12,5 | 1 | 12,5 | - | - | 6 | 75,0 | 6 | 75,0 | 8 |
| | Ilha do Barnabé | 12 | 92,3 | - | - | - | - | - | - | - | - | - | 1 | 7,7 | 1 | 7,7 | - | - | - | - | - | - | 13 |
| | Soma | 60 | 44,4 | - | - | - | - | - | - | - | - | - | 10 | 7,4 | 10 | 7,4 | - | - | 65 | 48,1 | 65 | 48,1 | 135 |
| Terminais | do Porto Organizado (Arrend.) | 120 | 62,5 | - | - | 30 | 15,6 | 30 | 15,6 | - | - | 8 | 4,2 | 8 | 4,2 | - | - | 34 | 17,7 | 34 | 17,7 | 192 | |
| | Uso Privativo (TUP) | 61 | 61,0 | - | - | 13 | 13,0 | 13 | 13,0 | - | - | 2 | 2,0 | 2 | 2,0 | - | - | 24 | 24,0 | 24 | 24,0 | 100 | |
| | Soma | 181 | 62,0 | - | - | 43 | 14,7 | 43 | 14,7 | - | - | 10 | 3,4 | 10 | 3,4 | - | - | 58 | 19,9 | 58 | 19,9 | 292 | |
| Total | 241 | 56,4 | - | - | 43 | 10,1 | 43 | 10,1 | - | - | 20 | 4,7 | 20 | 4,7 | - | - | 123 | 28,8 | 123 | 28,8 | 427 | | |
| ACUMULADO | | | | | | | | | | | | | | | | | | | | | | | |
| Cais Público | Terminal da Alamoia | 102 | 27,4 | - | - | - | - | - | - | - | - | 42 | 11,3 | 42 | 11,3 | - | - | 228 | 61,3 | 228 | 61,3 | 372 | |
| | Cais do Saboó | 42 | 60,9 | - | - | - | - | - | - | - | - | 7 | 10,1 | 7 | 10,1 | - | - | 20 | 29,0 | 20 | 29,0 | 69 | |
| | Do arm. 12-A ao arm. 23 | 66 | 14,0 | - | - | - | - | - | - | - | - | 24 | 5,1 | 24 | 5,1 | - | - | 381 | 80,9 | 381 | 80,9 | 471 | |
| | Do frigorífico a outerinhos | 12 | 16,2 | - | - | - | - | - | - | - | - | 3 | 4,1 | 3 | 4,1 | - | - | 59 | 79,7 | 59 | 79,7 | 74 | |
| | Do 29 ao pátio do arm. 37 | 190 | 48,6 | - | - | - | - | - | - | - | - | 33 | 8,4 | 33 | 8,4 | - | - | 168 | 43,0 | 168 | 43,0 | 391 | |
| | Do arm. 38 ao arm. 39 | 17 | 9,8 | - | - | - | - | - | - | - | - | 19 | 11,0 | 19 | 11,0 | - | - | 137 | 79,2 | 137 | 79,2 | 173 | |
| | Ilha do Barnabé | 185 | 74,0 | - | - | - | - | - | - | - | - | 29 | 11,6 | 29 | 11,6 | - | - | 36 | 14,4 | 36 | 14,4 | 250 | |
| | Soma | 617 | 34,2 | - | - | - | - | - | - | - | - | 157 | 8,7 | 157 | 8,7 | - | - | 1.029 | 57,1 | 1.029 | 57,1 | 1.803 | |
| Terminais | do Porto Organizado (Arrend.) | 1.289 | 55,4 | - | - | 412 | 17,7 | 412 | 17,7 | - | - | 212 | 9,1 | 212 | 9,1 | - | - | 412 | 17,7 | 412 | 17,7 | 2.325 | |
| | Uso Privativo (TUP) | 716 | 58,6 | - | - | 149 | 12,2 | 149 | 12,2 | - | - | 68 | 5,6 | 68 | 5,6 | - | - | 288 | 23,6 | 288 | 23,6 | 1.221 | |
| | Soma | 2.005 | 56,5 | - | - | 561 | 15,8 | 561 | 15,8 | - | - | 280 | 7,9 | 280 | 7,9 | - | - | 700 | 19,7 | 700 | 19,7 | 3.546 | |
| Total | 2.622 | 49,0 | - | - | 561 | 10,5 | 561 | 10,5 | - | - | 437 | 8,2 | 437 | 8,2 | - | - | 1.729 | 32,3 | 1.729 | 32,3 | 5.349 | | |

QUANTIDADES

**CARACTERÍSTICAS DOS NAVIOS QUE ATRACARAM NO MÊS
PORTO DE SANTOS**
SPA - FL.17
ESTATÍSTICA - DEZ / 25

| ESPECIFI- CAÇÃO | Longo Curso | | Cabotagem | | Total | | ESPECIFI- CAÇÃO | Longo Curso | | Cabotagem | | Total | |
|-----------------------------|-------------|---------------|-----------|---------------|--------|---------------|-------------------------|-------------|---------------|-----------|---------------|--------|---------------|
| | No Mês | Desde Janeiro | No mês | Desde Janeiro | No Mês | Desde Janeiro | | No Mês | Desde Janeiro | No mês | Desde Janeiro | No Mês | Desde Janeiro |
| ESPÉCIE | | | | | | | TRL | | | | | | |
| Carga Geral | 192 | 2.223 | 43 | 515 | 235 | 2.738 | Até 999 | 2 | 3 | - | 17 | 2 | 20 |
| Granéis Sólidos | 128 | 1.675 | 1 | 16 | 129 | 1.691 | 1.000 a 4.999 | 5 | 70 | 9 | 135 | 14 | 205 |
| Granéis Líquidos | 37 | 483 | 28 | 367 | 65 | 850 | 5.000 a 9.999 | 24 | 330 | 13 | 154 | 37 | 484 |
| Passageiros | - | 17 | 33 | 146 | 33 | 163 | 10.000 a 14.999 | 43 | 569 | 24 | 285 | 67 | 854 |
| Roll-on/Roll-off | 17 | 247 | - | - | 17 | 247 | 15.000 a 20.000 | 41 | 504 | 16 | 199 | 57 | 703 |
| Outros | - | 1 | 1 | 18 | 1 | 19 | Acima de 20.000 | 259 | 3.170 | 44 | 272 | 303 | 3.442 |
| Total | 374 | 4.646 | 106 | 1.062 | 480 | 5.708 | Total | 374 | 4.646 | 106 | 1.062 | 480 | 5.708 |
| NATUREZA DA OPERAÇÃO | | | | | | | MAIOR CALADO (m) | | | | | | |
| Descarga | 56 | 709 | 7 | 94 | 63 | 803 | Até 6 | 5 | 55 | 3 | 92 | 8 | 147 |
| Embarque | 143 | 1.867 | 23 | 253 | 166 | 2.120 | de 6 a 8 | 121 | 1.666 | 34 | 348 | 155 | 2.014 |
| Descarga e Embarque | 175 | 2.052 | 42 | 551 | 217 | 2.603 | de 8 a 10 | 76 | 1.025 | 53 | 427 | 129 | 1.452 |
| Sem operar | - | 18 | 34 | 164 | 34 | 182 | de 10 a 12 | 111 | 1.236 | 15 | 180 | 126 | 1.416 |
| Total | 374 | 4.646 | 106 | 1.062 | 480 | 5.708 | Acima de 12 | 61 | 664 | 1 | 15 | 62 | 679 |

**ÍNDICES DE MOVIMENTAÇÃO
NO PORTO DE SANTOS**

SPA - FL.18
ESTATÍSTICA - DEZ / 25

| ESPECIFICAÇÃO | Janeiro | Fevereiro | Março | Abril | Maio | Junho | Julho | Agosto | Setembro | Outubro | Novembro | Dezembro |
|---------------|---------|-----------|-------|-------|------|-------|-------|--------|----------|---------|----------|----------|
|---------------|---------|-----------|-------|-------|------|-------|-------|--------|----------|---------|----------|----------|

NAVIOS CARGUEIROS QUE ESTIVERAM ATRACADOS NO MÊS

| | | | | | | | | | | | | | |
|-----------------------------------|----------------|-----------|-----------|-----------|-----------|-----------|-----------|-----------|-----------|-----------|-----------|-----------|-----------|
| Quantidade | Carga Geral | 247 | 235 | 246 | 238 | 257 | 254 | 262 | 257 | 251 | 264 | 243 | 250 |
| | Granel Sólido | 105 | 132 | 171 | 148 | 181 | 176 | 193 | 181 | 176 | 181 | 181 | 150 |
| | Granel Líquido | 79 | 83 | 83 | 80 | 86 | 78 | 77 | 82 | 87 | 78 | 72 | 72 |
| Permanência (em navios, dias) | Carga Geral | 357 | 338 | 345 | 360 | 363 | 361 | 387 | 385 | 374 | 394 | 350 | 352 |
| | Granel Sólido | 419 | 463 | 514 | 509 | 542 | 541 | 619 | 604 | 594 | 674 | 628 | 533 |
| | Granel Líquido | 188 | 223 | 227 | 217 | 225 | 235 | 231 | 225 | 229 | 205 | 186 | 192 |
| Permanência Média (em dias) | Carga Geral | 1,4 | 1,4 | 1,4 | 1,5 | 1,4 | 1,4 | 1,5 | 1,5 | 1 | 1 | 1 | 1 |
| | Granel Sólido | 4,0 | 3,5 | 3,0 | 3,4 | 3,0 | 3,1 | 3,2 | 3,3 | 3 | 4 | 3 | 4 |
| | Granel Líquido | 2,4 | 2,7 | 2,7 | 2,7 | 2,6 | 3,0 | 3,0 | 2,7 | 3 | 3 | 3 | 3 |
| Tonelagem Movimentada | Carga Geral | 5.933.541 | 5.344.776 | 5.577.574 | 5.755.683 | 6.016.262 | 6.064.221 | 6.545.575 | 6.310.033 | 6.452.656 | 6.955.939 | 6.183.709 | 6.383.642 |
| | Granel Sólido | 4.327.998 | 6.290.741 | 8.901.945 | 7.474.619 | 9.018.182 | 8.483.487 | 9.270.678 | 8.598.354 | 8.310.761 | 8.378.729 | 8.508.141 | 6.911.857 |
| | Granel Líquido | 1.360.287 | 1.485.403 | 1.617.012 | 1.565.090 | 1.621.877 | 1.491.568 | 1.576.732 | 1.551.686 | 1.783.638 | 1.432.296 | 1.434.398 | 1.443.446 |

TONELAGEM MÉDIA

| | | | | | | | | | | | | | |
|---------------------------------|----------------|----------|----------|----------|----------|----------|----------|----------|----------|--------|--------|--------|--------|
| Movimentada por Navio | Carga Geral | 24.022,4 | 22.743,7 | 22.673,1 | 24.183,5 | 23.409,6 | 23.874,9 | 24.983,1 | 24.552,7 | 25.708 | 26.348 | 25.447 | 25.535 |
| | Granel Sólido | 41.219,0 | 47.657,1 | 52.058,2 | 50.504,2 | 49.824,2 | 48.201,6 | 48.034,6 | 47.504,7 | 47.220 | 46.291 | 47.006 | 46.079 |
| | Granel Líquido | 17.218,8 | 17.896,4 | 19.482,1 | 19.563,6 | 18.859,0 | 19.122,7 | 20.477,0 | 18.923,0 | 20.502 | 18.363 | 19.922 | 20.048 |
| Movimentada por Navio/Dia | Carga Geral | 16.620,6 | 15.812,9 | 16.166,9 | 15.988,0 | 16.573,7 | 16.798,4 | 16.913,6 | 16.389,7 | 17.253 | 17.655 | 17.668 | 18.135 |
| | Granel Sólido | 10.329,4 | 13.586,9 | 17.319,0 | 14.684,9 | 16.638,7 | 15.681,1 | 14.976,9 | 14.235,7 | 13.991 | 12.431 | 13.548 | 12.968 |
| | Granel Líquido | 7.235,6 | 6.661,0 | 7.123,4 | 7.212,4 | 7.208,3 | 6.347,1 | 6.825,7 | 6.896,4 | 7.789 | 6.987 | 7.712 | 7.518 |

UTILIZAÇÃO DO CAIS NO PORTO DE SANTOS

SPA - FL.19
ESTATÍSTICA - DEZ / 25

TRECHO

MOVIMENTO - TAXAS DE UTILIZAÇÃO - OCUPAÇÃO

| L o c a l | Berço (a) | Extensão (m) (b) | Profundidade (m) * | Carga Geral | | Sólidos a Granel | | Líquidos a Granel | | Total | | Embarcações x dias ** | Ocupação média por dia (m) (c) | Índice % (c / b) | |
|----------------------|-------------------------------|---------------------|-----------------------|-------------|---------------|------------------|---------------|-------------------|---------------|-------------|---------------|--------------------------|-----------------------------------|---------------------|------|
| | | | | Peso (t) | Taxa (t/a) | Peso (t) | Taxa (t/a) | Peso (t) | Taxa (t/a) | Peso (t) | Taxa (t/a) | | | | |
| NO MÊS | | | | | | | | | | | | | | | |
| Cais Público | Terminal da Alamoia | 4 | 1.344 | 12,7 | - | - | - | - | 970.234 | 242.559 | 970.234 | 242.559 | 96 | 561 | 41,7 |
| | Cais do Saboó | 3 | 586 | 10,7 | 4 | 1 | 187.200 | 62.400 | - | - | 187.204 | 62.401 | 42 | 253 | 43,2 |
| | Do arm. 12-A ao arm. 23 | 8 | 1.845 | 11,3 / 13,5 | - | - | 2.336.186 | 292.023 | - | - | 2.336.186 | 292.023 | 132 | 918 | 49,8 |
| | Do frigorífico a outerinhos | 5 | 1.079 | 8,3/15,0 | - | - | 352.516 | 70.503 | - | - | 352.516 | 70.503 | 27 | 207 | 19,2 |
| | Do arm. 29 ao arm. 37 | 11 | 2.334 | 11,7 | 377.739 | 34.340 | 737.810 | 67.074 | 120.584 | 10.962 | 1.236.133 | 112.376 | 164 | 1.105 | 47,3 |
| | Do arm. 38 ao arm. 39 | 2 | 608 | 13,7 | - | - | 580.519 | 290.260 | - | - | 580.519 | 290.260 | 35 | 250 | 41,1 |
| | Ilha do Barnabé | 3 | 660 | 10,3/15,0 | - | - | - | - | 177.915 | 59.305 | 177.915 | 59.305 | 43 | 239 | 36,2 |
| Terminais | do Porto Organizado (Arrend.) | 14 | 3.995 | 10,7 / 15,0 | 4.223.475 | 301.677 | 1.455.132 | 103.938 | - | - | 5.678.607 | 405.615 | 286 | 2.289 | 57,3 |
| | Uso Privativo (TUP) | 15 | 2.240 | 10,9 / 13,2 | 1.782.424 | 118.828 | 1.235.304 | 82.354 | 174.713 | 11.648 | 3.192.441 | 212.829 | 192 | 1.284 | 57,3 |
| DESDE JANEIRO | | | | | | | | | | | | | | | |
| Cais Público | Terminal da Alamoia | 4 | 1.344 | 12,7 | - | - | - | - | 11.823.274 | 2.955.819 | 11.823.274 | 2.955.819 | 1.204 | 561 | 41,7 |
| | Cais do Saboó | 3 | 586 | 10,7 | 26.530 | 8.843 | 1.732.371 | 577.457 | - | - | 1.758.901 | 586.300 | 527 | 253 | 43,2 |
| | Do arm. 12-A ao arm. 23 | 8 | 1845 | 11,3 / 13,5 | - | - | 29.188.810 | 3.648.601 | - | - | 29.188.810 | 3.648.601 | 1.674 | 918 | 49,8 |
| | Do frigorífico a outerinhos | 5 | 1079 | 8,3/15,0 | 6.000 | 1.200 | 5.122.503 | 1.024.501 | - | - | 5.128.503 | 1.025.701 | 464 | 207 | 19,2 |
| | Do arm. 29 ao arm. 37 | 11 | 2334 | 11,7 | 4.658.467 | 423.497 | 9.528.693 | 866.245 | 1.031.928 | 93.812 | 15.219.088 | 1.383.553 | 2.104 | 1.105 | 47,3 |
| | Do arm. 38 ao arm. 39 | 2 | 608 | 13,7 | - | - | 12.325.908 | 6.162.954 | - | - | 12.325.908 | 6.162.954 | 617 | 250 | 41,1 |
| | Ilha do Barnabé | 3 | 660 | 10,3/15,0 | - | - | - | - | 3.669.283 | 1.223.094 | 3.669.283 | 1.223.094 | 904 | 239 | 36,2 |
| Terminais | do Porto Organizado (Arrend.) | 14 | 3.995 | 10,7 / 15,0 | 50.259.248 | 3.589.946 | 19.819.233 | 1.415.660 | - | - | 70.078.481 | 5.005.606 | 3.556 | 2.289 | 57,3 |
| | Uso Privativo (TUP) | 15 | 2.240 | 10,9 / 13,2 | 18.573.366 | 1.238.224 | 16.670.483 | 1.111.366 | 1.838.948 | 122.597 | 37.082.797 | 2.472.186 | 192 | 1.284 | 57,3 |

* Profundidade de projeto referida ao "zero hidrográfico" do Porto de Santos (0,72m abaixo do NR da DHN)

** Não computadas as inoperantes

| | | | | | | | | | | | | |
|-----------------|---|--|--|--|--|--|--|--|---------------------------------------|--|--|--|
| EM TONELADAS | MOVIMENTO NOS TERMINAIS DO PORTO ORGANIZADO DE SANTOS - NO MÊS | | | | | | | | SPA - FL.20 ESTATÍSTICA - DEZ / 25 | | | |
|-----------------|---|--|--|--|--|--|--|--|---------------------------------------|--|--|--|

| ESPECIFICAÇÃO | IMPORTAÇÃO | | | | EXPORTAÇÃO | | | | TOTAL | | | | |
|--------------------|----------------|---------------|---------|---------|------------|---------------|---------|-----------|-----------|---------------|-----------|-----------|-----------|
| | ECOPORTO | SANTOS BRASIL | BTP | TOTAL | ECOPORTO | SANTOS BRASIL | BTP | TOTAL | ECOPORTO | SANTOS BRASIL | BTP | TOTAL | |
| LONGO CURSO | | | | | | | | | | | | | |
| Carga | Containerizada | 10.145 | 930.934 | 607.691 | 1.548.770 | 25.442 | 803.424 | 1.191.610 | 2.020.476 | 35.587 | 1.734.358 | 1.799.301 | 3.569.246 |
| | Solta | 5.295 | 2.304 | 266 | 7.865 | 5.366 | 33.117 | 40 | 38.523 | 10.661 | 35.421 | 306 | 46.388 |
| | Soma | 15.440 | 933.238 | 607.957 | 1.556.635 | 30.808 | 836.541 | 1.191.650 | 2.058.999 | 46.248 | 1.769.779 | 1.799.607 | 3.615.634 |
| CABOTAGEM | | | | | | | | | | | | | |
| Geral | Containerizada | - | 278.574 | 17.432 | 296.006 | - | 300.472 | 11.348 | 311.820 | - | 579.046 | 28.780 | 607.826 |
| | Solta | - | 15 | - | 15 | - | - | - | - | - | 15 | - | 15 |
| | Soma | - | 278.589 | 17.432 | 296.021 | - | 300.472 | 11.348 | 311.820 | - | 579.061 | 28.780 | 607.841 |

| ESPECIFICAÇÃO | IMPORTAÇÃO | | | | | EXPORTAÇÃO | | | | | TOTAL | | | | | |
|--------------------|-------------------|------|-----|--------|---------|------------|---------|---------|---------|-------|-----------|---------|---------|---------|---------|-----------|
| | TEG | TEAG | TGG | TERMAG | TOTAL | TEG | TEAG | TGG | TERMAG | TOTAL | TEG | TEAG | TGG | TERMAG | TOTAL | |
| LONGO CURSO | | | | | | | | | | | | | | | | |
| Sólidos | Açúcar | - | - | - | - | - | - | 53.374 | - | - | 53.374 | - | 53.374 | - | - | 53.374 |
| | Adubo | - | - | - | 224.786 | 224.786 | - | - | - | - | - | - | - | - | 224.786 | 224.786 |
| | Enxofre | - | - | - | 9.226 | 9.226 | - | - | - | - | - | - | - | - | 9.226 | 9.226 |
| | Farelo de Soja | - | - | - | - | - | - | - | 24.549 | - | 24.549 | - | - | 24.549 | - | 24.549 |
| | Fosfato de Cálcio | - | - | - | - | - | - | - | - | - | - | - | - | - | - | - |
| | Milho | - | - | - | - | - | 400.388 | 99.555 | 360.599 | - | 860.542 | 400.388 | 99.555 | 360.599 | - | 860.542 |
| | Soja em Grãos | - | - | - | - | - | - | - | 280.879 | - | 280.879 | - | - | 280.879 | - | 280.879 |
| | Sulfato Dissódico | - | - | - | - | - | - | - | - | - | - | - | - | - | - | - |
| | Outros | - | - | - | - | - | - | - | - | - | - | - | - | - | - | - |
| | Soma | - | - | - | 234.012 | 234.012 | 400.388 | 152.929 | 666.027 | - | 1.219.344 | 400.388 | 152.929 | 666.027 | 234.012 | 1.453.356 |
| CABOTAGEM | | | | | | | | | | | | | | | | |
| Granel | Açúcar | - | - | - | - | - | - | - | - | - | - | - | - | - | - | |
| | Adubo | - | - | - | - | - | - | - | - | - | - | - | - | - | - | |
| | Enxofre | - | - | - | - | - | - | - | - | - | - | - | - | - | - | |
| | Farelo de Soja | - | - | - | - | - | - | - | - | - | - | - | - | - | - | |
| | Fosfato de Cálcio | - | - | - | - | - | - | - | - | - | - | - | - | - | - | |
| | Milho | - | - | - | - | - | 1.776 | - | - | - | 1.776 | 1.776 | - | - | - | 1.776 |
| | Soja em Grãos | - | - | - | - | - | - | - | - | - | - | - | - | - | - | |
| | Sulfato Dissódico | - | - | - | - | - | - | - | - | - | - | - | - | - | - | |
| | Outros | - | - | - | - | - | - | - | - | - | - | - | - | - | - | |
| | Soma | - | - | - | - | - | 1.776 | - | - | - | 1.776 | 1.776 | - | - | - | 1.776 |

| | | | | | | | | | | | | |
|-----------------|--|--|--|--|--|--|--|--|---------------------------------------|--|--|--|
| EM TONELADAS | MOVIMENTO NOS TERMINAIS DO PORTO ORGANIZADO DE SANTOS - ACUMULADO | | | | | | | | SPA - FL.21 ESTATÍSTICA - DEZ / 25 | | | |
|-----------------|--|--|--|--|--|--|--|--|---------------------------------------|--|--|--|

| ESPECIFICAÇÃO | IMPORTAÇÃO | | | | EXPORTAÇÃO | | | | TOTAL | | | | |
|--------------------|----------------|---------------|------------|-----------|------------|---------------|-----------|------------|------------|---------------|------------|------------|------------|
| | ECOPORTO | SANTOS BRASIL | BTP | TOTAL | ECOPORTO | SANTOS BRASIL | BTP | TOTAL | ECOPORTO | SANTOS BRASIL | BTP | TOTAL | |
| LONGO CURSO | | | | | | | | | | | | | |
| Carga | Containerizada | 132.842 | 10.089.760 | 8.415.049 | 18.637.651 | 293.808 | 8.703.177 | 14.263.525 | 23.260.510 | 426.650 | 18.792.937 | 22.678.574 | 41.898.161 |
| | Solta | 72.689 | 61.175 | 2.630 | 136.494 | 67.296 | 590.248 | 329 | 657.873 | 139.985 | 651.423 | 2.959 | 794.367 |
| | Soma | 205.531 | 10.150.935 | 8.417.679 | 18.774.145 | 361.104 | 9.293.425 | 14.263.854 | 23.918.383 | 566.635 | 19.444.360 | 22.681.533 | 42.692.528 |
| CABOTAGEM | | | | | | | | | | | | | |
| Geral | Containerizada | - | 3.169.202 | 508.533 | 3.677.735 | 197 | 3.478.825 | 409.757 | 3.888.779 | 197 | 6.648.027 | 918.290 | 7.566.514 |
| | Solta | - | 131 | - | 131 | - | - | 75 | 75 | - | 131 | 75 | 206 |
| | Soma | - | 3.169.333 | 508.533 | 3.677.866 | 197 | 3.478.825 | 409.832 | 3.888.854 | 197 | 6.648.158 | 918.365 | 7.566.720 |

| ESPECIFICAÇÃO | IMPORTAÇÃO | | | | | EXPORTAÇÃO | | | | | TOTAL | | | | |
|---------------|------------|------|-----|--------|-------|------------|------|-----|--------|-------|-------|------|-----|--------|-------|
| | TEG | TEAG | TGG | TERMAG | TOTAL | TEG | TEAG | TGG | TERMAG | TOTAL | TEG | TEAG | TGG | TERMAG | TOTAL |

| | | | | | | | | | | | | | | | |
|--------------------|-------------------|---|---|---|-----------|-----------|-----------|-----------|-----------|-----------|------------|-----------|-----------|-----------|-----------|
| LONGO CURSO | | | | | | | | | | | | | | | |
| Sólidos | Açúcar | - | - | - | - | - | 1.936.533 | - | - | 1.936.533 | - | 1.936.533 | - | - | 1.936.533 |
| | Adubo | - | - | - | 2.395.796 | 2.395.796 | - | - | - | - | - | - | - | 2.395.796 | 2.395.796 |
| | Enxofre | - | - | - | 239.272 | 239.272 | - | - | - | - | - | - | - | 239.272 | 239.272 |
| | Farelo de Soja | - | - | - | - | - | - | 205.162 | - | 205.162 | - | - | 205.162 | - | 205.162 |
| | Fosfato de Cálcio | - | - | - | - | - | - | - | - | - | - | - | - | - | - |
| | Milho | - | - | - | - | - | 2.331.212 | 261.288 | 2.822.562 | - | 5.415.062 | 2.331.212 | 261.288 | 2.822.562 | 5.415.062 |
| | Soja em Grãos | - | - | - | - | - | 2.560.153 | 1.161.314 | 5.887.890 | - | 9.609.357 | 2.560.153 | 1.161.314 | 5.887.890 | 9.609.357 |
| | Sulfato Dissódico | - | - | - | - | - | - | - | - | - | - | - | - | - | - |
| | Outros | - | - | - | - | - | - | - | - | - | - | - | - | - | - |
| | Soma | - | - | - | 2.635.068 | 2.635.068 | 4.891.365 | 3.359.135 | 8.915.614 | - | 17.166.114 | 4.891.365 | 3.359.135 | 8.915.614 | 2.635.068 |
| CABOTAGEM | | | | | | | | | | | | | | | |
| Granel | Açúcar | - | - | - | - | - | - | - | - | - | - | - | - | - | - |
| | Adubo | - | - | - | 3.500 | 3.500 | - | - | - | - | - | - | - | 3.500 | 3.500 |
| | Enxofre | - | - | - | - | - | - | - | - | - | - | - | - | - | - |
| | Farelo de Soja | - | - | - | - | - | - | - | - | - | - | - | - | - | - |
| | Fosfato de Cálcio | - | - | - | - | - | - | - | - | - | - | - | - | - | - |
| | Milho | - | - | - | - | - | 1.776 | - | - | 1.776 | 1.776 | - | - | - | 1.776 |
| | Soja em Grãos | - | - | - | - | - | - | - | 12.775 | 12.775 | - | - | 12.775 | - | 12.775 |
| | Sulfato Dissódico | - | - | - | - | - | - | - | - | - | - | - | - | - | - |
| | Outros | - | - | - | - | - | - | - | - | - | - | - | - | - | - |
| | Soma | - | - | - | 3.500 | 3.500 | 1.776 | - | 12.775 | - | 14.551 | 1.776 | - | 12.775 | 3.500 |

| EM TONELADAS | | MOVIMENTO NOS TERMINAIS DE USO PRIVATIVO DO PORTO DE SANTOS - NO MÊS | | | | | | | | | | | | SPA - FL.22 ESTATÍSTICA - DEZ / 25 | | | | | |
|--------------------|-------------------|--|--------|----------|---------|----------|---------|------------|-------|----------|---------|-----------|-----------|---------------------------------------|--------|----------|-----------|-----------|-----------|
| ESPECIFICAÇÃO | | IMPORTAÇÃO | | | | | | EXPORTAÇÃO | | | | | | TOTAL GERAL | | | | | |
| | | CUTRALE | DOW | USIMINAS | TIPLAM | DP WORLD | TOTAL | CUTRALE | DOW | USIMINAS | TIPLAM | DP WORLD | TOTAL | CUTRALE | DOW | USIMINAS | TIPLAM | DP WORLD | TOTAL |
| LONGO CURSO | | | | | | | | | | | | | | | | | | | |
| Carga Geral | Conteinerizada | - | - | - | - | 437.034 | 437.034 | - | - | - | - | 485.376 | 485.376 | - | - | - | - | 922.410 | 922.410 |
| | Solta | - | - | - | - | 3.992 | 3.992 | - | - | 15.400 | - | 549.470 | 564.870 | - | - | 15.400 | - | 553.462 | 568.862 |
| | Soma | - | - | - | - | 441.026 | 441.026 | - | - | 15.400 | - | 1.034.846 | 1.050.246 | - | - | 15.400 | - | 1.475.872 | 1.491.272 |
| Sólidos | Açúcar | - | - | - | - | - | - | - | - | - | 421.275 | - | 421.275 | - | - | - | 421.275 | - | 421.275 |
| | Adubo | - | - | - | 191.977 | - | 191.977 | - | - | - | - | - | - | - | - | - | 191.977 | - | 191.977 |
| | Carvão | - | - | - | - | - | - | - | - | - | - | - | - | - | - | - | - | - | - |
| | Enxofre | - | - | - | 135.336 | - | 135.336 | - | - | - | - | - | - | - | - | - | 135.336 | - | 135.336 |
| | a | Farelo de Soja | - | - | - | - | - | - | - | - | - | - | - | - | - | - | - | - | - |
| Granel | Fosfato de Cálcio | - | - | - | - | - | - | - | - | - | - | - | - | - | - | - | - | - | - |
| | Milho | - | - | - | - | - | - | - | - | - | - | - | - | - | - | - | - | - | - |
| | Minério de Ferro | - | - | - | - | - | - | - | - | - | - | - | - | - | - | - | - | - | - |
| | Soja em Grãos | - | - | - | - | - | - | - | - | 486.716 | - | 486.716 | - | - | - | 486.716 | - | 486.716 | - |
| | Soma | - | - | - | 327.313 | - | 327.313 | - | - | - | 907.991 | - | 907.991 | - | - | - | 1.235.304 | - | 1.235.304 |
| Líquidos | Ácido Fosfórico | - | - | - | - | - | - | - | - | - | - | - | - | - | - | - | - | - | - |
| | Alcool | - | - | - | - | - | - | - | - | - | - | - | - | - | - | - | - | - | - |
| | a | Amônia | - | - | - | 32.304 | - | 32.304 | - | - | - | - | - | - | - | - | 32.304 | - | 32.304 |
| | Granel | Gasolina | - | - | - | - | - | - | - | - | - | - | - | - | - | - | - | - | - |
| | Soda Cáustica | - | 13.140 | - | - | - | 13.140 | - | - | - | - | - | - | - | 13.140 | - | - | - | 13.140 |
| | Sucos Cítricos | - | - | - | - | - | 112.993 | - | - | - | - | 112.993 | 112.993 | - | - | - | - | - | 112.993 |
| | Outros | - | 1.195 | - | - | - | 1,195 | - | 998 | - | - | 998 | - | 2,193 | - | - | - | - | 2,193 |
| | Soma | - | 14.335 | - | 32.304 | - | 46.639 | 112.993 | 998 | - | - | 113.991 | 112.993 | 15.333 | - | 32.304 | - | 160.630 | |
| | TOTAL | - | 14.335 | - | 359.617 | 441.026 | 814.978 | 112.993 | 998 | 15.400 | 907.991 | 1.034.846 | 2.072.228 | 112.993 | 15.333 | 15.400 | 1.267.608 | 1.475.872 | 2.887.206 |
| CABOTAGEM | | | | | | | | | | | | | | | | | | | |
| Carga Geral | Conteinerizada | - | - | - | - | 126.881 | 126.881 | - | - | - | - | 113.263 | 113.263 | - | - | - | - | 240.144 | 240.144 |
| | Solta | - | - | 30.711 | - | - | 30.711 | - | - | 20.297 | - | - | 20.297 | - | - | 51.008 | - | - | 51.008 |
| | Soma | - | - | 30.711 | - | 126.881 | 157.592 | - | - | 20.297 | - | 113.263 | 133.560 | - | - | 51.008 | - | 240.144 | 291.152 |
| Sólidos | Açúcar | - | - | - | - | - | - | - | - | - | - | - | - | - | - | - | - | - | - |
| | Adubo | - | - | - | - | - | - | - | - | - | - | - | - | - | - | - | - | - | - |
| | Carvão | - | - | - | - | - | - | - | - | - | - | - | - | - | - | - | - | - | - |
| | a | Enxofre | - | - | - | - | - | - | - | - | - | - | - | - | - | - | - | - | - |
| | Farelo de Soja | - | - | - | - | - | - | - | - | - | - | - | - | - | - | - | - | - | - |
| Granel | Fosfato de Cálcio | - | - | - | - | - | - | - | - | - | - | - | - | - | - | - | - | - | - |
| | Milho | - | - | - | - | - | - | - | - | - | - | - | - | - | - | - | - | - | - |
| | Minério de Ferro | - | - | - | - | - | - | - | - | - | - | - | - | - | - | - | - | - | - |
| | Soja em Grãos | - | - | - | - | - | - | - | - | - | - | - | - | - | - | - | - | - | - |
| | Outros | - | - | - | - | - | - | - | - | - | - | - | - | - | - | - | - | - | - |
| | Soma | - | - | - | - | - | - | - | - | - | - | - | - | - | - | - | - | - | |
| Líquidos | Ácido Fosfórico | - | - | - | - | - | - | - | - | - | - | - | - | - | - | - | - | - | - |
| | Alcool | - | - | - | - | - | - | - | - | - | - | - | - | - | - | - | - | - | - |
| | a | Amônia | - | - | - | - | - | - | - | - | - | - | - | - | - | - | - | - | - |
| | Granel | Gasolina | - | - | - | - | - | - | - | - | - | - | - | - | - | - | - | - | - |
| | Soda Cáustica | - | 6.427 | - | - | - | 6.427 | - | - | - | - | - | - | - | 6.427 | - | - | - | 6.427 |
| | Sucos Cítricos | - | - | - | - | - | - | - | - | - | - | - | - | - | - | - | - | - | |
| | Outros | - | 6.905 | - | - | - | 6.905 | - | 751 | - | - | 751 | - | 7.656 | - | - | - | 7.656 | |
| | Soma | - | 13.332 | - | - | - | 13.332 | - | 751 | - | - | 751 | - | 14.083 | - | - | - | 14.083 | |
| | TOTAL | - | 13.332 | 30.711 | - | 126.881 | 170.924 | - | 751 | 20.297 | - | 113.263 | 134.311 | - | 14.083 | 51.008 | - | 240.144 | 305.235 |
| | TOTAL GERAL | - | 27.667 | 30.711 | 359.617 | 567.907 | 985.902 | 112.993 | 1.749 | 35.697 | 907.991 | 1.148.109 | 2.206.539 | 112.993 | 29.416 | 66.408 | 1.267.608 | 1.716.016 | 3.192.441 |

| EM TONELADAS | | MOVIMENTO NOS TERMINAIS DE USO PRIVATIVO DO PORTO DE SANTOS - ACUMULADO | | | | | | | | | | | SPA - FL.23 ESTATÍSTICA - DEZ / 25 | | | | | | |
|--------------------|-------------------|---|---------|----------|-----------|-----------|------------|------------|--------|----------|------------|------------|---------------------------------------|-------------|---------|----------|------------|------------|------------|
| ESPECIFICAÇÃO | | IMPORTAÇÃO | | | | | | EXPORTAÇÃO | | | | | | TOTAL GERAL | | | | | |
| | | CUTRALE | DOW | USIMINAS | TIPLAM | DP WORLD | TOTAL | CUTRALE | DOW | USIMINAS | TIPLAM | DP WORLD | TOTAL | CUTRALE | DOW | USIMINAS | TIPLAM | DP WORLD | TOTAL |
| LONGO CURSO | | | | | | | | | | | | | | | | | | | |
| Carga | Containerizada | - | - | - | - | 5.103.283 | 5.103.283 | - | - | - | - | 5.132.056 | 5.132.056 | - | - | - | - | 10.235.339 | 10.235.339 |
| Geral | Solta | - | - | 127.574 | - | 38.404 | 165.978 | - | - | 162.089 | - | 4.970.327 | 5.132.416 | - | - | 289.663 | - | 5.008.731 | 5.298.394 |
| | Soma | - | - | 127.574 | - | 5.141.687 | 5.269.261 | - | - | 162.089 | - | 10.102.383 | 10.264.472 | - | - | 289.663 | - | 15.244.070 | 15.533.733 |
| Sólidos | Açúcar | - | - | - | - | - | - | - | - | - | 4.697.367 | - | 4.697.367 | - | - | - | 4.697.367 | - | 4.697.367 |
| | Adubo | - | - | 28.619 | 1.898.580 | - | 1.927.199 | - | - | - | - | - | - | - | - | 28.619 | 1.898.580 | - | 1.927.199 |
| a | Carvão | - | - | - | - | - | - | - | - | - | - | - | - | - | - | - | - | - | - |
| | Enxofre | - | - | - | 1.807.218 | - | 1.807.218 | - | - | - | 2.856 | - | 2.856 | - | - | - | 1.810.074 | - | 1.810.074 |
| Granel | Farelo de Soja | - | - | - | - | - | - | - | - | - | 244.215 | - | 244.215 | - | - | - | 244.215 | - | 244.215 |
| | Fosfato de Cálcio | - | - | - | - | - | - | - | - | - | - | - | - | - | - | - | - | - | - |
| a | Milho | - | - | - | - | - | - | 93.048 | - | - | 121.798 | - | 214.846 | 93.048 | - | - | 121.798 | - | 214.846 |
| | Minério de Ferro | - | - | - | - | - | - | - | - | - | - | - | - | - | - | - | - | - | - |
| Granel | Soja em Grãos | - | - | - | 3.816 | - | 3.816 | 2.690.139 | - | - | 5.034.808 | - | 7.724.947 | 2.690.139 | - | - | 5.038.624 | - | 7.728.763 |
| | Outros | - | - | - | - | - | - | 30.215 | - | - | - | - | 30.215 | 30.215 | - | - | - | - | 30.215 |
| | Soma | - | - | 28.619 | 3.709.614 | - | 3.738.233 | 2.813.402 | - | - | 10.101.044 | - | 12.914.446 | 2.813.402 | - | 28.619 | 13.810.658 | - | 16.652.679 |
| Líquidos | Ácido Fosfórico | - | - | - | - | - | - | - | - | - | - | - | - | - | - | - | - | - | - |
| | Alcool | - | - | - | - | - | - | - | - | - | - | - | - | - | - | - | - | - | - |
| a | Amônia | - | - | - | 356.000 | - | 356.000 | - | - | - | - | - | - | - | - | - | 356.000 | - | 356.000 |
| | Gasolina | - | - | - | - | - | - | - | - | - | - | - | - | - | - | - | - | - | - |
| Granel | Soda Cáustica | - | 186.649 | - | - | - | 186.649 | - | - | - | - | - | - | - | 186.649 | - | - | - | 186.649 |
| | Sucos Cítricos | - | - | - | - | - | - | 1.018.774 | - | - | - | - | 1.018.774 | 1.018.774 | - | - | - | - | 1.018.774 |
| a | Outros | - | 18.154 | - | - | - | 18.154 | - | 3.239 | - | - | - | 3.239 | - | 21.393 | - | - | - | 21.393 |
| | Soma | - | 204.803 | - | 356.000 | - | 560.803 | 1.018.774 | 3.239 | - | - | - | 1.022.013 | 1.018.774 | 208.042 | - | 356.000 | - | 1.582.816 |
| | TOTAL | - | 204.803 | 156.193 | 4.065.614 | 5.141.687 | 9.568.297 | 3.832.176 | 3.239 | 162.089 | 10.101.044 | 10.102.383 | 24.200.931 | 3.832.176 | 208.042 | 318.282 | 14.166.658 | 15.244.070 | 33.769.228 |
| CABOTAGEM | | | | | | | | | | | | | | | | | | | |
| Carga | Containerizada | - | - | - | - | 1.348.818 | 1.348.818 | - | - | - | - | 1.238.165 | 1.238.165 | - | - | - | - | 2.586.983 | 2.586.983 |
| Geral | Solta | - | - | 215.039 | - | - | 215.039 | - | - | 208.745 | - | 28.866 | 237.611 | - | - | 423.784 | - | 28.866 | 452.650 |
| | Soma | - | - | 215.039 | - | 1.348.818 | 1.563.857 | - | - | 208.745 | - | 1.267.031 | 1.475.776 | - | - | 423.784 | - | 2.615.849 | 3.039.633 |
| Sólidos | Açúcar | - | - | - | - | - | - | - | - | - | - | - | - | - | - | - | - | - | - |
| | Adubo | - | - | 8.576 | - | - | 8.576 | - | - | - | - | - | - | - | - | 8.576 | - | - | 8.576 |
| a | Carvão | - | - | - | - | - | - | - | - | - | - | - | - | - | - | - | - | - | - |
| | Enxofre | - | - | - | - | - | - | - | - | - | - | - | - | - | - | - | - | - | - |
| Granel | Farelo de Soja | - | - | - | - | - | - | - | - | - | - | - | - | - | - | - | - | - | - |
| | Fosfato de Cálcio | - | - | - | - | - | - | - | - | - | - | - | - | - | - | - | - | - | - |
| a | Milho | - | - | - | - | - | - | - | - | - | - | - | - | - | - | - | - | - | - |
| | Minério de Ferro | - | - | - | - | - | - | - | - | - | - | - | - | - | - | - | - | - | - |
| Granel | Soja em Grãos | - | - | - | - | - | - | 5.966 | - | - | - | - | 5.966 | 5.966 | - | - | - | - | 5.966 |
| | Outros | - | - | 3.262 | - | - | 3.262 | - | - | - | - | - | - | - | - | 3.262 | - | - | 3.262 |
| | Soma | - | - | 11.838 | - | - | 11.838 | 5.966 | - | - | - | - | 5.966 | 5.966 | - | 11.838 | - | - | 17.804 |
| Líquidos | Ácido Fosfórico | - | - | - | - | - | - | - | - | - | - | - | - | - | - | - | - | - | - |
| | Alcool | - | - | - | - | - | - | - | - | - | - | - | - | - | - | - | - | - | - |
| a | Amônia | - | - | - | - | - | - | - | - | - | - | - | - | - | - | - | - | - | - |
| | Gasolina | - | - | - | - | - | - | - | - | - | - | - | - | - | - | - | - | - | - |
| Granel | Soda Cáustica | - | 128.015 | - | - | - | 128.015 | - | - | - | - | - | - | - | 128.015 | - | - | - | 128.015 |
| | Sucos Cítricos | - | - | - | - | - | - | - | - | - | - | - | - | - | - | - | - | - | - |
| a | Outros | - | 114.601 | - | - | - | 114.601 | - | 13.516 | - | - | - | 13.516 | - | 128.117 | - | - | - | 128.117 |
| | Soma | - | 242.616 | - | - | - | 242.616 | - | 13.516 | - | - | - | 13.516 | - | 256.132 | - | - | - | 256.132 |
| | TOTAL | - | 242.616 | 226.877 | - | 1.348.818 | 1.818.311 | 5.966 | 13.516 | 208.745 | - | 1.267.031 | 1.495.258 | 5.966 | 256.132 | 435.622 | - | 2.615.849 | 3.313.569 |
| | TOTAL GERAL | - | 447.419 | 383.070 | 4.065.614 | 6.490.505 | 11.386.608 | 3.838.142 | 16.755 | 370.834 | 10.101.044 | 11.369.414 | 25.696.189 | 3.838.142 | 464.174 | 753.904 | 14.166.658 | 17.859.919 | 37.082.797 |

| EM TONELADAS | | MOVIMENTO GERAL NO PORTO DE SANTOS - NO MÊS | | | | | SPA - FL.24 ESTATÍSTICA - DEZ / 25 | | | | |
|--------------------|----------------------------|---|----------------|------------------|------------------|------------------|---------------------------------------|-------------------|------------------|-------------------|-----------|
| ESPECIFICAÇÃO | | IMPORTAÇÃO | | | EXPORTAÇÃO | | | TOTAL GERAL | | | |
| | | LONGO CURSO | CABOTAGEM | TOTAL | LONGO CURSO | CABOTAGEM | TOTAL | LONGO CURSO | CABOTAGEM | TOTAL | |
| Carga Geral | Containerizada | 1.985.804 | 422.887 | 2.408.691 | 2.505.852 | 425.083 | 2.930.935 | 4.491.656 | 847.970 | 5.339.626 | |
| | Solta | 11.858 | 30.726 | 42.584 | 979.539 | 21.893 | 1.001.432 | 991.397 | 52.619 | 1.044.016 | |
| | Soma | 1.997.662 | 453.613 | 2.451.275 | 3.485.391 | 446.976 | 3.932.367 | 5.483.053 | 900.589 | 6.383.642 | |
| Sólidos | Açúcar | - | - | - | 1.394.142 | - | 1.394.142 | 1.394.142 | - | 1.394.142 | |
| | Adubo | 796.200 | 4.285 | 800.485 | - | - | - | 796.200 | 4.285 | 800.485 | |
| | Carvão | - | - | - | - | - | - | - | - | - | |
| | Enxofre | 144.563 | - | 144.563 | - | - | - | 144.563 | - | 144.563 | |
| | Farelo de Soja | - | - | - | 702.542 | 8.453 | 710.995 | 702.542 | 8.453 | 710.995 | |
| | Fosfato de Cálcio | - | - | - | - | - | - | - | - | - | |
| | Milho | - | - | - | 2.574.989 | 11.884 | 2.586.873 | 2.574.989 | 11.884 | 2.586.873 | |
| | a | Minério de Ferro | - | - | - | - | - | - | - | - | |
| | Sal | 51.280 | - | 51.280 | - | - | - | 51.280 | - | 51.280 | |
| | Granel | Soja em Grãos | - | - | - | 996.552 | 16.190 | 1.012.742 | 996.552 | 16.190 | 1.012.742 |
| Sulfato Dissódico | | 63.915 | - | 63.915 | - | - | - | 63.915 | - | 63.915 | |
| Trigo | | 115.055 | 1.032 | 116.087 | - | - | - | 115.055 | 1.032 | 116.087 | |
| Outros | | 210 | - | 210 | 30.565 | - | 30.565 | 30.775 | - | 30.775 | |
| Soma | | 1.171.223 | 5.317 | 1.176.540 | 5.698.790 | 36.527 | 5.735.317 | 6.870.013 | 41.844 | 6.911.857 | |
| Líquidos | Consumo de Bordo | Óleo Diesel | - | - | 6.021 | 1.505 | 7.526 | 6.021 | 1.505 | 7.526 | |
| | | Óleo Combustível | - | - | - | 120.017 | 30.004 | 150.021 | 120.017 | 30.004 | 150.021 |
| | Ácido Fosfórico | 28.849 | - | 28.849 | - | - | - | 28.849 | - | 28.849 | |
| | Álcool | 1.483 | - | 1.483 | 77.837 | 1.615 | 79.452 | 79.320 | 1.615 | 80.935 | |
| | Amonia | 32.304 | - | 32.304 | - | - | - | 32.304 | - | 32.304 | |
| | Estireno | - | - | - | - | - | - | - | - | - | |
| | Gás Liquefeito de Petróleo | 4.021 | 23.856 | 27.877 | - | - | - | 4.021 | 23.856 | 27.877 | |
| | a | Gasolina | 78.684 | - | 78.684 | 10.932 | 83.653 | 94.585 | 89.616 | 83.653 | 173.269 |
| | Nafta | - | - | - | - | - | - | - | - | - | |
| | Óleo Combustível | - | - | - | - | 291.006 | 291.006 | - | 291.006 | 291.006 | |
| | Granel | Óleo de Origem Vegetal | - | - | - | - | - | - | - | - | - |
| | | Óleo Diesel e Gasóleo | 111.093 | 2.150 | 113.243 | 24.353 | 110.767 | 135.120 | 135.446 | 112.917 | 248.363 |
| | | Soda Cáustica | 69.324 | 16.450 | 85.774 | - | - | - | 69.324 | 16.450 | 85.774 |
| Sucos Cítricos | | - | - | - | 231.388 | - | 231.388 | 231.388 | - | 231.388 | |
| Metanol | | 11.947 | - | 11.947 | - | - | - | 11.947 | - | 11.947 | |
| Outros | 32.943 | 13.622 | 46.565 | 26.871 | 751 | 27.622 | 59.814 | 14.373 | 74.187 | | |
| Soma | 370.648 | 56.078 | 426.726 | 497.419 | 519.301 | 1.016.720 | 868.067 | 575.379 | 1.443.446 | | |
| TOTAL GERAL | | 3.539.533 | 515.008 | 4.054.541 | 9.681.600 | 1.002.804 | 10.684.404 | 13.221.133 | 1.517.812 | 14.738.945 | |

| EM TONELADAS | | MOVIMENTO GERAL ACUMULADO NO PORTO DE SANTOS | | | | | SPA - FL.25 ESTATÍSTICA - DEZ / 25 | | | | |
|---------------|----------------------------|--|------------|------------|-------------|------------|---------------------------------------|-------------|------------|-------------|-----------|
| ESPECIFICAÇÃO | | IMPORTAÇÃO | | | EXPORTAÇÃO | | | TOTAL GERAL | | | |
| | | LONGO CURSO | CABOTAGEM | TOTAL | LONGO CURSO | CABOTAGEM | TOTAL | LONGO CURSO | CABOTAGEM | TOTAL | |
| Carga Geral | Containerizada | 23.740.934 | 5.026.553 | 28.767.487 | 28.393.118 | 5.126.944 | 33.520.062 | 52.134.052 | 10.153.497 | 62.287.549 | |
| | Solta | 336.767 | 215.861 | 552.628 | 10.424.285 | 259.149 | 10.683.434 | 10.761.052 | 475.010 | 11.236.062 | |
| | Soma | 24.077.701 | 5.242.414 | 29.320.115 | 38.817.403 | 5.386.093 | 44.203.496 | 62.895.104 | 10.628.507 | 73.523.611 | |
| Sólidos a | Açúcar | 2.497 | - | 2.497 | 20.834.169 | 24.108 | 20.858.277 | 20.836.666 | 24.108 | 20.860.774 | |
| | Adubo | 8.293.001 | 37.535 | 8.330.536 | - | - | - | 8.293.001 | 37.535 | 8.330.536 | |
| | Carvão | - | - | - | - | - | - | - | - | - | |
| | Enxofre | 2.046.492 | - | 2.046.492 | 2.856 | - | 2.856 | 2.049.348 | - | 2.049.348 | |
| | Farelo de Soja | - | - | - | 9.886.499 | 96.492 | 9.982.991 | 9.886.499 | 96.492 | 9.982.991 | |
| | Fosfato de Cálcio | 123.584 | - | 123.584 | - | - | - | 123.584 | - | 123.584 | |
| | Milho | - | - | - | 15.164.216 | 27.576 | 15.191.792 | 15.164.216 | 27.576 | 15.191.792 | |
| | Minério de Ferro | - | - | - | - | - | - | - | - | - | |
| | Sal | 522.443 | 475.872 | 998.315 | - | - | - | 522.443 | 475.872 | 998.315 | |
| | Soja em Grãos | 3.816 | - | 3.816 | 34.713.620 | 128.297 | 34.841.917 | 34.717.436 | 128.297 | 34.845.733 | |
| | Sulfato Dissódico | 567.518 | - | 567.518 | - | - | - | 567.518 | - | 567.518 | |
| | Trigo | 1.301.082 | 3.281 | 1.304.363 | - | - | - | 1.301.082 | 3.281 | 1.304.363 | |
| | Outros | 102.641 | 3.262 | 105.903 | 114.635 | - | 114.635 | 217.276 | 3.262 | 220.538 | |
| Soma | 12.963.074 | 519.950 | 13.483.024 | 80.715.995 | 276.473 | 80.992.468 | 93.679.069 | 796.423 | 94.475.492 | | |
| Líquidos a | Consumo de Bordo | Óleo Diesel | - | - | - | 46.283 | 11.570 | 57.853 | 46.283 | 11.570 | 57.853 |
| | | Óleo Combustível | - | - | - | 1.337.390 | 334.347 | 1.671.737 | 1.337.390 | 334.347 | 1.671.737 |
| | Ácido Fosfórico | 192.743 | 1.800 | 194.543 | - | - | - | 192.743 | 1.800 | 194.543 | |
| | Álcool | 12.384 | - | 12.384 | 743.400 | 99.442 | 842.842 | 755.784 | 99.442 | 855.226 | |
| | Amonia | 356.000 | - | 356.000 | - | - | - | 356.000 | - | 356.000 | |
| | Estireno | 62.032 | - | 62.032 | 248.968 | 1.337 | 250.305 | 311.000 | 1.337 | 312.337 | |
| | Gás Liquefeito de Petróleo | 219.291 | 175.928 | 395.219 | 18.849 | 33.333 | 52.182 | 238.140 | 209.261 | 447.401 | |
| | Gasolina | 332.775 | 25.192 | 357.967 | 178.190 | 1.171.379 | 1.349.569 | 510.965 | 1.196.571 | 1.707.536 | |
| | Nafta | - | - | - | - | - | - | - | - | - | |
| | Óleo Combustível | 3.316 | 1.658 | 4.974 | 112.364 | 3.275.758 | 3.388.122 | 115.680 | 3.277.416 | 3.393.096 | |
| | Óleo de Origem Vegetal | 43.014 | - | 43.014 | 22.999 | - | 22.999 | 66.013 | - | 66.013 | |
| | Óleo Diesel e Gasóleo | 1.862.911 | 616.308 | 2.479.219 | 29.918 | 1.987.801 | 2.017.719 | 1.892.829 | 2.604.109 | 4.496.938 | |
| | Soda Cáustica | 690.497 | 494.844 | 1.185.341 | - | 50.999 | 50.999 | 690.497 | 545.843 | 1.236.340 | |
| | Sucos Cítricos | 886 | - | 886 | 2.044.756 | - | 2.044.756 | 2.045.642 | - | 2.045.642 | |
| | Metanol | 225.309 | - | 225.309 | - | - | - | 225.309 | - | 225.309 | |
| Outros | 605.814 | 273.764 | 879.578 | 395.074 | 22.810 | 417.884 | 1.000.888 | 296.574 | 1.297.462 | | |
| Soma | 4.606.972 | 1.589.494 | 6.196.466 | 5.178.191 | 6.988.776 | 12.166.967 | 9.785.163 | 8.578.270 | 18.363.433 | | |
| TOTAL GERAL | | 41.647.747 | 7.351.858 | 48.999.605 | 124.711.589 | 12.651.342 | 137.362.931 | 166.359.336 | 20.003.200 | 186.362.536 | |