



# MENSÁRIO ESTATÍSTICO

---

ABRIL/2026

 **PORTO DE  
SANTOS**  
AUTORIDADE PORTUÁRIA  
ÚLTIMA ATUALIZAÇÃO: MAIO/2026



## ÍNDICE

|  |      |
|--|------|
| DESTAQUES E COMENTÁRIOS  | 1    |
| MOVIMENTO NO PORTO DE SANTOS (GRÁFICO)   | 2    |
| MOVIMENTO ACUMULADO NO PORTO DE SANTOS (10 ANOS)                               | 3    |
| MOVIMENTO NO PORTO DE SANTOS   | 4    |
| COMPARATIVO DOS TOTAIS MOVIMENTADOS NO PORTO DE SANTOS                         | 5    |
| MOVIMENTO ACUMULADO ATÉ O MÊS (GRÁFICO)  | 6    |
| EVOLUÇÃO MENSAL DO MOVIMENTO NO PORTO DE SANTOS                                | 7    |
| EVOLUÇÃO MENSAL DO MOVIMENTO NO PORTO ORGANIZADO                               | 8    |
| MOVIMENTO DE CONTÊINERES NO PORTO DE SANTOS (GRÁFICO)                          | 9    |
| MOVIMENTO MENSAL DE CONTÊINERES NO PORTO DE SANTOS - TOTAL                     | 10   |
| MOVIMENTO MENSAL DE CONTÊINERES NO PORTO DE SANTOS - IMPORTAÇÃO                | 10-A |
| MOVIMENTO MENSAL DE CONTÊINERES NO PORTO DE SANTOS - EXPORTAÇÃO                | 10-B |
| MOVIMENTO ACUMULADO DE CONTÊINERES NO PORTO DE SANTOS – TOTAL                  | 11   |
| MOVIMENTO ACUMULADO DE CONTÊINERES NO PORTO DE SANTOS – IMPORTAÇÃO             | 11-A |
| MOVIMENTO ACUMULADO DE CONTÊINERES NO PORTO DE SANTOS – EXPORTAÇÃO             | 11-B |
| REEMBARQUE DE CONTÊINERES - MÊS  | 12   |
| REEMBARQUE DE CONTÊINERES - ACUMULADO  | 13   |
| MOVIMENTO PELO SISTEMA “ROLL-ON/ROLL-OFF”                                      | 14   |
| MOVIMENTO DE EMBARCAÇÕES NO PORTO DE SANTOS                                    | 15   |
| ATRACAÇÃO DE NAVIOS CARGUEIROS NO PORTO DE SANTOS ( ESPERAS )                  | 16   |
| CARACTERÍSTICAS DOS NAVIOS QUE ATRACARAM NO MÊS NO PORTO DE SANTOS             | 17   |
| ÍNDICES DE MOVIMENTAÇÃO NO PORTO DE SANTOS                                     | 18   |
| UTILIZAÇÃO DO CAIS NO PORTO DE SANTOS  | 19   |
| MOVIMENTO NOS TERMINAIS DO PORTO ORGANIZADO DE SANTOS - NO MÊS                 | 20   |
| MOVIMENTO NOS TERMINAIS DO PORTO ORGANIZADO DE SANTOS - ACUMULADO              | 21   |
| MOVIMENTO NOS TERMINAIS DE USO PRIVATIVOS (TUP) DO PORTO DE SANTOS - NO MÊS    | 22   |
| MOVIMENTO NOS TERMINAIS DE USO PRIVATIVOS (TUP) DO PORTO DE SANTOS - ACUMULADO | 23   |
| MOVIMENTO GERAL NO PORTO DE SANTOS - NO MÊS                                    | 24   |
| MOVIMENTO GERAL NO PORTO DE SANTOS - ACUMULADO                                 | 25   |

## DESTAQUES E COMENTÁRIOS

SPA - FL. 01  
ESTATÍSTICA - ABR / 26

### ❖ MOVIMENTO MENSAL

O volume de cargas movimentadas no Porto de Santos no mês registrou a marca de 16,5 milhões de toneladas, ao ficar 11,5% acima do movimento registrado em abril de 2025 (14,8 milhões t). Os embarques apresentaram aumento de 13,6% (totalizando 12,7 milhões t), enquanto os desembarques aumentaram 5,0% (3,8 milhões t).

### ❖ MOVIMENTO ACUMULADO

No acumulado de 2026, o Porto de Santos atingiu a marca de 59,3 milhões de toneladas movimentadas, tendo um aumento de 6,6% em relação ao resultado do mesmo período do ano passado (55,6 milhões t). Os embarques atingiram 43,7 milhões t, desempenho 6,9% superior ao observado em 2025 (40,9 milhões t). As maiores variações absolutas positivas foram observadas nos embarques de açúcar a granel, +1.140,9 mil t (32,1%); soja em grãos a granel, +1.109,8 mil t (7,4%) e carga containerizada, +560,1 mil t (5,4%). Já as reduções mais expressivas ocorreram nos embarques de milho a granel, -193,8 mil t (-13,5%); óleo diesel e gasóleo, -145,3 mil t (-17,7%) e álcool, -125,4 mil t (-45,2%).

Os desembarques atingiram 15,6 milhões t, aumentando em 5,6% o movimento de 2025 (14,8 milhões t). As maiores variações absolutas positivas foram verificadas nos desembarques de adubo a granel, +465,2 mil t (23,6%); carga containerizada, +425,5 mil t (4,9%) e gasolina, +425,4 mil t (30.039,2%). As reduções mais expressivas foram verificadas nas movimentações de enxofre a granel, -315,5 mil t (-41,8%); trigo a granel, -206,7 mil t (-42,5%) e GLP, -117,0 mil t (-62,1%).

A movimentação acumulada de contêineres registrou a marca de 1,91 milhão de TEU (1.092 mil unidades), aumento de 5,4% ao resultado de 2025. Os desembarques responderam por 962 mil TEU (550 mil unid.), resultado 8,0% superior ao observado nos quatro meses de 2025 (891 mil TEU / 511 mil unid.). Nos embarques, foi registrado uma expansão de 2,9%, passando de 924 mil TEU (531 mil unid.) em 2025 para 950 mil TEU (542 mil unid.) em 2026. Em toneladas, a movimentação geral de cargas containerizadas apresentou aumento de 5,2% ante o ano de 2025, totalizando 20,1 milhões t.

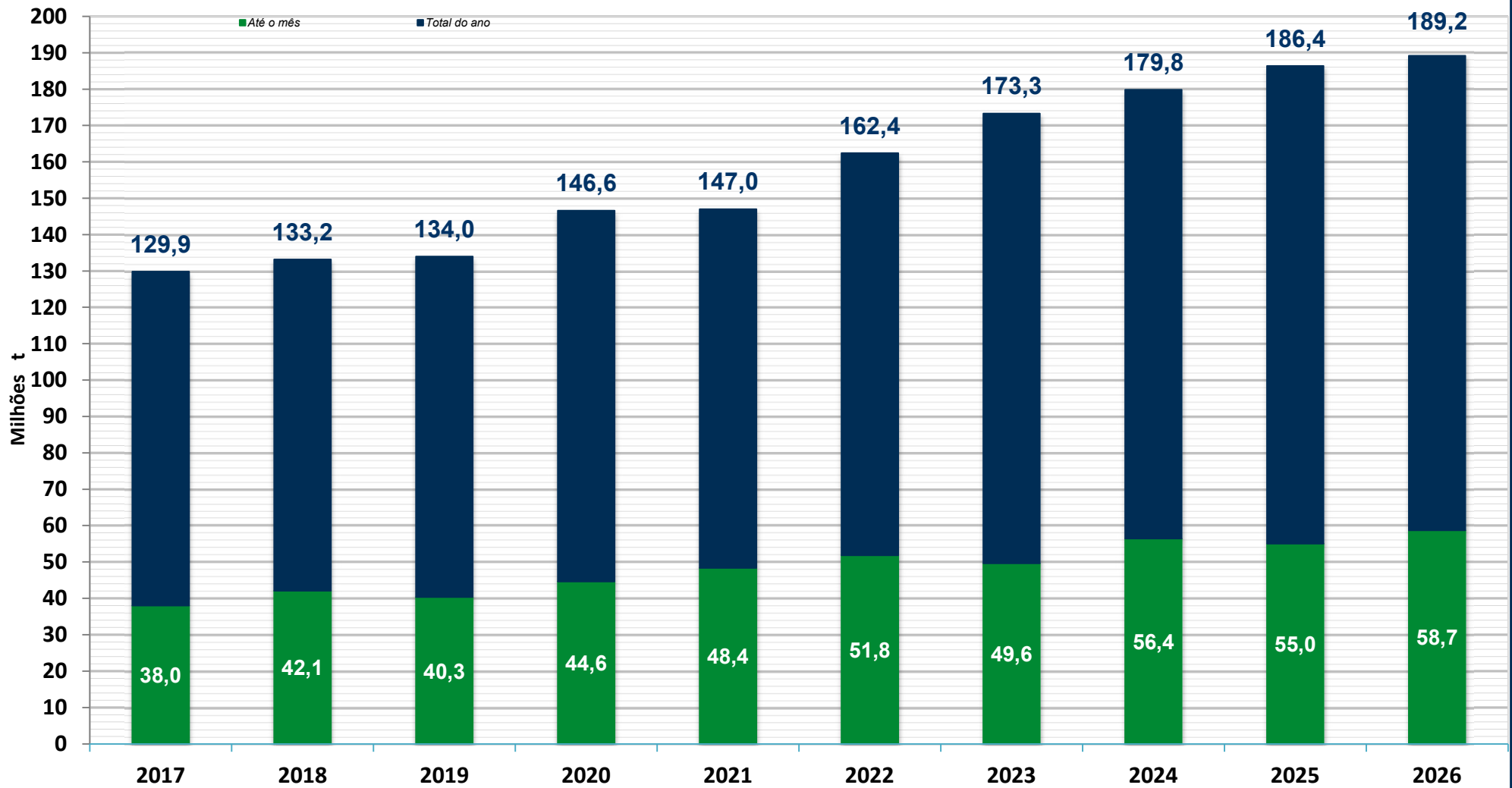
Durante os quatro primeiros meses de 2026 ocorreram 1.872 atracações, patamar 0,9% superior ao registrado em 2025 (1.855). Excluídos os navios de passageiros e da Marinha, foram registradas 1.458 atracações de navios de longo curso (aumento de 2,9% ante o ano de 2025) e 325 navios de cabotagem (aumento de 1,6%).

oooo0ooooo

**Observação:** Devido a questões metodológicas, as estatísticas divulgadas nesta publicação podem divergir das disponíveis no Sistema de Desempenho Portuário (SDP) da ANTAQ. O SDP não considera as movimentações realizadas nos terminais privativos e o consumo de bordo, informações consideradas nas estatísticas consolidadas pela Santos Port Authority (SPA). Além disso, a SPA registra as operações de safamento (cargas de reembarque) duas vezes, uma na descarga e outra no reembarque, enquanto o SDP faz apenas um registro

## MOVIMENTO NO PORTO DE SANTOS

SPA - FL. 02  
ESTATÍSTICA - ABR / 26



Observação: O total do ano para 2026 é previsto.

EM  
TONELADAS**MOVIMENTO ACUMULADO  
PORTO DE SANTOS**SPA - FL.03  
ESTATÍSTICA - ABR / 26

| ESPECIFICAÇÃO                             | IMPORTAÇÃO  |                  |                   |           | EXPORTAÇÃO  |                  |                   |           | TOTAL       |                  |                   |           |            |
|---|-------------|------------------|-------------------|-----------|-------------|------------------|-------------------|-----------|-------------|------------------|-------------------|-----------|------------|
|   | Carga Geral | Sólidos a Granel | Líquidos a Granel | Soma      | Carga Geral | Sólidos a Granel | Líquidos a Granel | Soma      | Carga Geral | Sólidos a Granel | Líquidos a Granel | Soma      |            |
| L C<br>O U<br>N R<br>G S<br>O O           | 2017        | 4.612.901        | 2.817.166         | 1.645.962 | 9.076.029   | 7.319.450        | 15.839.845        | 1.367.173 | 24.526.468  | 11.932.351       | 18.657.011        | 3.013.135 | 33.602.497 |
|   | 2018        | 5.297.215        | 2.758.653         | 2.029.832 | 10.085.700  | 8.529.606        | 17.455.121        | 1.596.902 | 27.581.629  | 13.826.821       | 20.213.774        | 3.626.734 | 37.667.329 |
|   | 2019        | 4.827.206        | 2.961.850         | 1.853.470 | 9.642.526   | 7.842.882        | 16.711.891        | 1.472.386 | 26.027.159  | 12.670.088       | 19.673.741        | 3.325.856 | 35.669.685 |
|   | 2020        | 5.363.265        | 3.458.289         | 2.374.840 | 11.196.394  | 8.755.291        | 18.829.008        | 1.563.521 | 29.147.820  | 14.118.556       | 22.287.297        | 3.938.361 | 40.344.214 |
|   | 2021        | 6.403.957        | 3.696.074         | 1.657.477 | 11.757.508  | 9.437.227        | 20.383.417        | 1.628.400 | 31.449.044  | 15.841.184       | 24.079.491        | 3.285.877 | 43.206.552 |
|   | 2022        | 6.482.959        | 4.648.358         | 1.428.646 | 12.559.963  | 10.488.833       | 21.969.697        | 1.583.270 | 34.041.800  | 16.971.792       | 26.618.055        | 3.011.916 | 46.601.763 |
|   | 2023        | 5.873.629        | 4.144.801         | 1.153.490 | 11.171.920  | 9.302.633        | 22.232.046        | 1.887.765 | 33.422.444  | 15.176.262       | 26.376.847        | 3.041.255 | 44.594.364 |
|   | 2024        | 7.356.537        | 3.491.300         | 1.383.831 | 12.231.668  | 12.002.797       | 24.755.011        | 1.967.630 | 38.725.438  | 19.359.334       | 28.246.311        | 3.351.461 | 50.957.106 |
|   | 2025        | 7.558.093        | 3.663.681         | 1.490.712 | 12.712.486  | 12.206.800       | 23.082.481        | 1.602.898 | 36.892.179  | 19.764.893       | 26.746.162        | 3.093.610 | 49.604.665 |
|   | 2026        | 8.017.027        | 3.519.817         | 2.028.813 | 13.565.657  | 12.165.468       | 25.408.371        | 1.644.877 | 39.218.716  | 20.182.495       | 28.928.188        | 3.673.690 | 52.784.373 |
| C<br>A<br>B<br>O<br>T<br>A<br>G<br>E<br>M | 2017        | 1.185.634        | 182.358           | 569.307   | 1.937.299   | 1.388.229        | 33.282            | 1.642.605 | 3.064.116   | 2.573.863        | 215.640           | 2.211.912 | 5.001.415  |
|   | 2018        | 1.370.193        | 258.628           | 512.223   | 2.141.044   | 1.468.891        | 33.359            | 1.351.622 | 2.853.872   | 2.839.084        | 291.987           | 1.863.845 | 4.994.916  |
|   | 2019        | 1.687.794        | 166.862           | 487.212   | 2.341.868   | 1.312.202        | 23.939            | 1.665.951 | 3.002.092   | 2.999.996        | 190.801           | 2.153.163 | 5.343.960  |
|   | 2020        | 1.360.121        | 173.605           | 392.180   | 1.925.906   | 1.408.197        | 79.526            | 1.493.513 | 2.981.236   | 2.768.318        | 253.131           | 1.885.693 | 4.907.142  |
|   | 2021        | 1.569.575        | 154.905           | 360.855   | 2.085.335   | 1.545.245        | 16.179            | 2.190.494 | 3.751.918   | 3.114.820        | 171.084           | 2.551.349 | 5.837.253  |
|   | 2022        | 1.434.086        | 144.518           | 578.033   | 2.156.637   | 1.337.569        | 60.682            | 2.395.271 | 3.793.522   | 2.771.655        | 205.200           | 2.973.304 | 5.950.159  |
|   | 2023        | 1.371.430        | 174.711           | 906.119   | 2.452.260   | 1.200.169        | 54.498            | 1.932.086 | 3.186.753   | 2.571.599        | 229.209           | 2.838.205 | 5.639.013  |
|   | 2024        | 1.405.440        | 191.960           | 784.290   | 2.381.690   | 1.344.735        | 32.399            | 2.286.229 | 3.663.363   | 2.750.175        | 224.359           | 3.070.519 | 6.045.053  |
|   | 2025        | 1.385.555        | 190.224           | 486.515   | 2.062.294   | 1.461.126        | 58.917            | 2.447.667 | 3.967.710   | 2.846.681        | 249.141           | 2.934.182 | 6.030.004  |
|   | 2026        | 1.453.449        | 211.061           | 367.801   | 2.032.311   | 1.791.056        | 80.095            | 2.597.185 | 4.468.336   | 3.244.505        | 291.156           | 2.964.986 | 6.500.647  |
| T<br>O<br>T<br>A<br>L                     | 2017        | 5.798.535        | 2.999.524         | 2.215.269 | 11.013.328  | 8.707.679        | 15.873.127        | 3.009.778 | 27.590.584  | 14.506.214       | 18.872.651        | 5.225.047 | 38.603.912 |
|   | 2018        | 6.667.408        | 3.017.281         | 2.542.055 | 12.226.744  | 9.998.497        | 17.488.480        | 2.948.524 | 30.435.501  | 16.665.905       | 20.505.761        | 5.490.579 | 42.662.245 |
|   | 2019        | 6.515.000        | 3.128.712         | 2.340.682 | 11.984.394  | 9.155.084        | 16.735.830        | 3.138.337 | 29.029.251  | 15.670.084       | 19.864.542        | 5.479.019 | 41.013.645 |
|   | 2020        | 6.723.386        | 3.631.894         | 2.767.020 | 13.122.300  | 10.163.488       | 18.908.534        | 3.057.034 | 32.129.056  | 16.886.874       | 22.540.428        | 5.824.054 | 45.251.356 |
|   | 2021        | 7.973.532        | 3.850.979         | 2.018.332 | 13.842.843  | 10.982.472       | 20.399.596        | 3.818.894 | 35.200.962  | 18.956.004       | 24.250.575        | 5.837.226 | 49.043.805 |
|   | 2022        | 7.917.045        | 4.792.876         | 2.006.679 | 14.716.600  | 11.826.402       | 22.030.379        | 3.978.541 | 37.835.322  | 19.743.447       | 26.823.255        | 5.985.220 | 52.551.922 |
|   | 2023        | 7.245.059        | 4.319.512         | 2.059.609 | 13.624.180  | 10.502.802       | 22.286.544        | 3.819.851 | 36.609.197  | 17.747.861       | 26.606.056        | 5.879.460 | 50.233.377 |
|   | 2024        | 8.761.977        | 3.683.260         | 2.168.121 | 14.613.358  | 13.347.532       | 24.787.410        | 4.253.859 | 42.388.801  | 22.109.509       | 28.470.670        | 6.421.980 | 57.002.159 |
|   | 2025        | 8.943.648        | 3.853.905         | 1.977.227 | 14.774.780  | 13.667.926       | 23.141.398        | 4.050.565 | 40.859.889  | 22.611.574       | 26.995.303        | 6.027.792 | 55.634.669 |
|   | 2026        | 9.470.476        | 3.730.878         | 2.396.614 | 15.597.968  | 13.956.524       | 25.488.466        | 4.242.062 | 43.687.052  | 23.427.000       | 29.219.344        | 6.638.676 | 59.285.020 |

|                 |                                     |  |
|-----------------|-------------------------------------|--|
| EM<br>TONELADAS | <b>MOVIMENTO NO PORTO DE SANTOS</b> | SPA - FL. 04<br>ESTATÍSTICA - ABR / 26 |
|-----------------|-------------------------------------|--|

| ESPECIFICAÇÃO | IMPORTAÇÃO  |                  |                   |      | EXPORTAÇÃO  |                  |                   |      | TOTAL       |                  |                   |      |
|---------------|-------------|------------------|-------------------|------|-------------|------------------|-------------------|------|-------------|------------------|-------------------|------|
|               | Carga Geral | Sólidos a Granel | Líquidos a Granel | Soma | Carga Geral | Sólidos a Granel | Líquidos a Granel | Soma | Carga Geral | Sólidos a Granel | Líquidos a Granel | Soma |

**NO MES**

|             |                  |           |         |         |           |           |           |           |            |           |           |           |            |
|-------------|------------------|-----------|---------|---------|-----------|-----------|-----------|-----------|------------|-----------|-----------|-----------|------------|
| LONGO CURSO | Cais Público     | 14.002    | 502.474 | 449.620 | 966.096   | 292.443   | 5.043.306 | 322.985   | 5.658.734  | 306.445   | 5.545.780 | 772.605   | 6.624.830  |
|             | T. Privado       | 1.720.247 | -       | -       | 1.720.247 | 2.008.327 | 1.812.349 | -         | 3.820.676  | 3.728.574 | 1.812.349 | -         | 5.540.923  |
|             | T. Uso Privativo | 423.633   | 232.217 | 40.438  | 696.288   | 1.016.804 | 1.038.461 | 114.690   | 2.169.955  | 1.440.437 | 1.270.678 | 155.128   | 2.866.243  |
|             | SOMA             | 2.157.882 | 734.691 | 490.058 | 3.382.631 | 3.317.574 | 7.894.116 | 437.675   | 11.649.365 | 5.475.456 | 8.628.807 | 927.733   | 15.031.996 |
| CABO-TAGEM  | Cais Público     | 238       | 34.843  | 100.906 | 135.987   | 2.000     | 18.896    | 573.870   | 594.766    | 2.238     | 53.739    | 674.776   | 730.753    |
|             | T. Privado       | 23.999    | -       | -       | 23.999    | 251.324   | 4.210     | -         | 255.534    | 275.323   | 4.210     | -         | 279.533    |
|             | T. Uso Privativo | 215.054   | -       | 53.367  | 268.421   | 187.268   | -         | 1.006     | 188.274    | 402.322   | -         | 54.373    | 456.695    |
|             | SOMA             | 239.291   | 34.843  | 154.273 | 428.407   | 440.592   | 23.106    | 574.876   | 1.038.574  | 679.883   | 57.949    | 729.149   | 1.466.981  |
| TOTAL       | Cais Público     | 14.240    | 537.317 | 550.526 | 1.102.083 | 294.443   | 5.062.202 | 896.855   | 6.253.500  | 308.683   | 5.599.519 | 1.447.381 | 7.355.583  |
|             | T. Privado       | 1.744.246 | -       | -       | 1.744.246 | 2.259.651 | 1.816.559 | -         | 4.076.210  | 4.003.897 | 1.816.559 | -         | 5.820.456  |
|             | T. Uso Privativo | 638.687   | 232.217 | 93.805  | 964.709   | 1.204.072 | 1.038.461 | 115.696   | 2.358.229  | 1.842.759 | 1.270.678 | 209.501   | 3.322.938  |
|             | TOTAL            | 2.397.173 | 769.534 | 644.331 | 3.811.038 | 3.758.166 | 7.917.222 | 1.012.551 | 12.687.939 | 6.155.339 | 8.686.756 | 1.656.882 | 16.498.977 |

**ACUMULADO**

|             |                  |           |           |           |            |            |            |           |            |            |            |           |            |
|-------------|------------------|-----------|-----------|-----------|------------|------------|------------|-----------|------------|------------|------------|-----------|------------|
| LONGO CURSO | Cais Público     | 43.982    | 1.696.205 | 1.871.146 | 3.611.333  | 1.274.844  | 16.593.329 | 1.254.082 | 19.122.255 | 1.318.826  | 18.289.534 | 3.125.228 | 22.733.588 |
|             | T. Privado       | 6.363.113 | 742.551   | -         | 7.105.664  | 7.302.954  | 5.333.660  | -         | 12.636.614 | 13.666.067 | 6.076.211  | -         | 19.742.278 |
|             | T. Uso Privativo | 1.609.932 | 1.081.061 | 157.667   | 2.848.660  | 3.587.670  | 3.481.382  | 390.795   | 7.459.847  | 5.197.602  | 4.562.443  | 548.462   | 10.308.507 |
|             | SOMA             | 8.017.027 | 3.519.817 | 2.028.813 | 13.565.657 | 12.165.468 | 25.408.371 | 1.644.877 | 39.218.716 | 20.182.495 | 28.928.188 | 3.673.690 | 52.784.373 |
| CABO-TAGEM  | Cais Público     | 238       | 184.653   | 254.131   | 439.022    | 14.688     | 68.795     | 2.593.668 | 2.677.151  | 14.926     | 253.448    | 2.847.799 | 3.116.173  |
|             | T. Privado       | 705.703   | 1.500     | -         | 707.203    | 1.051.511  | 11.300     | -         | 1.062.811  | 1.757.214  | 12.800     | -         | 1.770.014  |
|             | T. Uso Privativo | 747.508   | 24.908    | 113.670   | 886.086    | 724.857    | -          | 3.517     | 728.374    | 1.472.365  | 24.908     | 117.187   | 1.614.460  |
|             | SOMA             | 1.453.449 | 211.061   | 367.801   | 2.032.311  | 1.791.056  | 80.095     | 2.597.185 | 4.468.336  | 3.244.505  | 291.156    | 2.964.986 | 6.500.647  |
| TOTAL       | Cais Público     | 44.220    | 1.880.858 | 2.125.277 | 4.050.355  | 1.289.532  | 16.662.124 | 3.847.750 | 21.799.406 | 1.333.752  | 18.542.982 | 5.973.027 | 25.849.761 |
|             | T. Privado       | 7.068.816 | 744.051   | -         | 7.812.867  | 8.354.465  | 5.344.960  | -         | 13.699.425 | 15.423.281 | 6.089.011  | -         | 21.512.292 |
|             | T. Uso Privativo | 2.357.440 | 1.105.969 | 271.337   | 3.734.746  | 4.312.527  | 3.481.382  | 394.312   | 8.188.221  | 6.669.967  | 4.587.351  | 665.649   | 11.922.967 |
|             | TOTAL            | 9.470.476 | 3.730.878 | 2.396.614 | 15.597.968 | 13.956.524 | 25.488.466 | 4.242.062 | 43.687.052 | 23.427.000 | 29.219.344 | 6.638.676 | 59.285.020 |

|                 |  |                                       |
|-----------------|--|---------------------------------------|
| EM<br>TONELADAS | <b>COMPARATIVO DOS TOTAIS MOVIMENTADOS<br/>PORTO DE SANTOS</b> | SPA - FL.05<br>ESTATÍSTICA - ABR / 26 |
|-----------------|--|---------------------------------------|

| Ano<br>Mês | 2021 | 2022 | 2023 | 2024 | 2025 | Média<br>2021 / 2025 | 2026 | Diferenças   |   |           |   |
|------------|------|------|------|------|------|----------------------|------|--------------|---|-----------|---|
|            |      |      |      |      |      |                      |      | 2026 - Média | % | 2026-2025 | % |

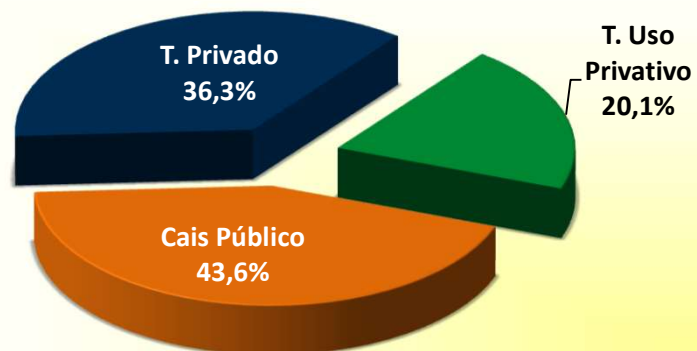
|           |            |            |            |            |            |            |            |           |      |           |      |
|-----------|------------|------------|------------|------------|------------|------------|------------|-----------|------|-----------|------|
| Janeiro   | 9.192.069  | 10.699.576 | 10.195.677 | 11.914.645 | 11.621.826 | 10.724.759 | 12.727.976 | 2.003.217 | 18,7 | 1.106.150 | 9,5  |
| Fevereiro | 10.926.934 | 12.899.606 | 10.984.510 | 14.318.424 | 13.120.920 | 12.450.079 | 13.172.484 | 722.405   | 5,8  | 51.564    | 0,4  |
| Março     | 15.165.555 | 15.160.123 | 15.319.774 | 16.079.705 | 16.096.531 | 15.564.338 | 16.885.583 | 1.321.245 | 8,5  | 789.052   | 4,9  |
| Abril     | 13.759.247 | 13.792.617 | 13.733.416 | 14.689.385 | 14.795.392 | 14.154.011 | 16.498.977 | 2.344.966 | 16,6 | 1.703.585 | 11,5 |
| Maio      | -          | -          | -          | -          | -          | -          | -          | -         | -    | -         | -    |
| Junho     | -          | -          | -          | -          | -          | -          | -          | -         | -    | -         | -    |
| Julho     | -          | -          | -          | -          | -          | -          | -          | -         | -    | -         | -    |
| Agosto    | -          | -          | -          | -          | -          | -          | -          | -         | -    | -         | -    |
| Setembro  | -          | -          | -          | -          | -          | -          | -          | -         | -    | -         | -    |
| Outubro   | -          | -          | -          | -          | -          | -          | -          | -         | -    | -         | -    |
| Novembro  | -          | -          | -          | -          | -          | -          | -          | -         | -    | -         | -    |
| Dezembro  | -          | -          | -          | -          | -          | -          | -          | -         | -    | -         | -    |

|              |                   |                   |                   |                   |                   |                   |                   |                  |             |                  |            |
|--------------|-------------------|-------------------|-------------------|-------------------|-------------------|-------------------|-------------------|------------------|-------------|------------------|------------|
| <b>Total</b> | <b>49.043.805</b> | <b>52.551.922</b> | <b>50.233.377</b> | <b>57.002.159</b> | <b>55.634.669</b> | <b>52.893.186</b> | <b>59.285.020</b> | <b>6.391.834</b> | <b>12,1</b> | <b>3.650.351</b> | <b>6,6</b> |
|--------------|-------------------|-------------------|-------------------|-------------------|-------------------|-------------------|-------------------|------------------|-------------|------------------|------------|

|              |            |            |            |            |            |            |            |           |      |         |     |
|--------------|------------|------------|------------|------------|------------|------------|------------|-----------|------|---------|-----|
| Média Mensal | 12.260.951 | 13.137.981 | 12.558.344 | 14.250.540 | 13.908.667 | 13.223.297 | 14.821.255 | 1.597.958 | 12,1 | 912.588 | 6,6 |
|--------------|------------|------------|------------|------------|------------|------------|------------|-----------|------|---------|-----|

Total Jan / Abr 2026 = 59.285.020 toneladas

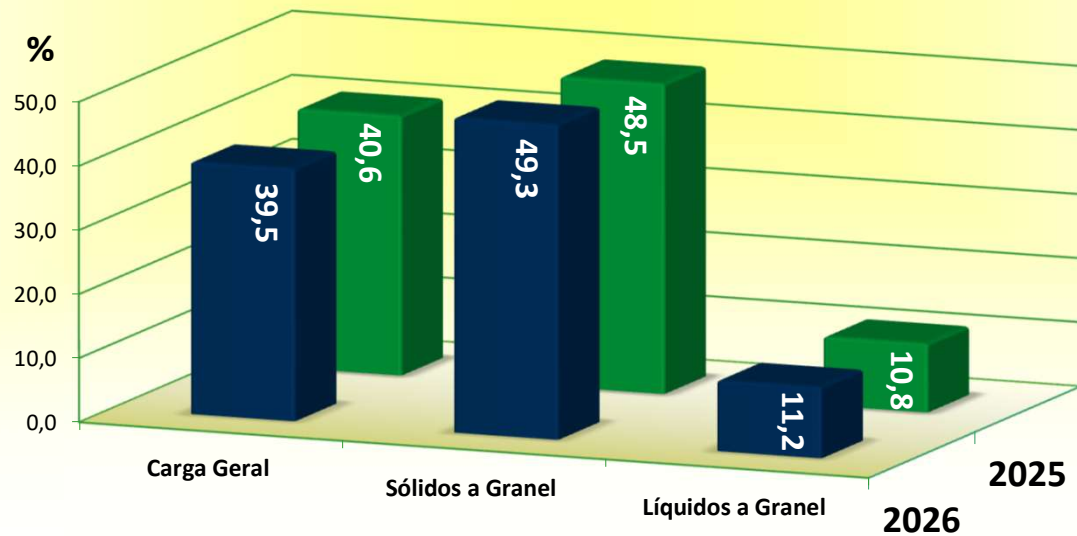
## TIPO DE CAIS



## SENTIDO DA CARGA



## NATUREZA DA MERCADORIA



|                 |  |                                       |
|-----------------|--|---------------------------------------|
| EM<br>TONELADAS | <b>EVOLUÇÃO DA MOVIMENTAÇÃO MENSAL</b><br><b>PORTO DE SANTOS</b> | SPA - FL.07<br>ESTATÍSTICA - ABR / 26 |
|-----------------|--|---------------------------------------|

| MÊS | CARGA GERAL |           |      | SÓLIDOS A GRANEL |           |      | LÍQUIDOS A GRANEL |           |      | TOTAL       |           |      |
|-----|-------------|-----------|------|------------------|-----------|------|-------------------|-----------|------|-------------|-----------|------|
|     | Longo Curso | Cabotagem | Soma | Longo Curso      | Cabotagem | Soma | Longo Curso       | Cabotagem | Soma | Longo Curso | Cabotagem | Soma |

### IMPORTAÇÃO

|                  |                  |                  |                  |                  |                |                  |                  |                |                  |                   |                  |                   |
|------------------|------------------|------------------|------------------|------------------|----------------|------------------|------------------|----------------|------------------|-------------------|------------------|-------------------|
| JANEIRO          | 1.857.282        | 504.240          | 2.361.522        | 1.082.559        | 76.299         | 1.158.858        | 485.729          | 53.742         | 539.471          | 3.425.570         | 634.281          | 4.059.851         |
| FEVEREIRO        | 1.758.958        | 426.128          | 2.185.086        | 986.799          | 55.763         | 1.042.562        | 539.319          | 73.121         | 612.440          | 3.285.076         | 555.012          | 3.840.088         |
| MARÇO            | 2.242.905        | 283.790          | 2.526.695        | 715.768          | 44.156         | 759.924          | 513.707          | 86.665         | 600.372          | 3.472.380         | 414.611          | 3.886.991         |
| ABRIL            | 2.157.882        | 239.291          | 2.397.173        | 734.691          | 34.843         | 769.534          | 490.058          | 154.273        | 644.331          | 3.382.631         | 428.407          | 3.811.038         |
| MAIO             | -                | -                | -                | -                | -              | -                | -                | -              | -                | -                 | -                | -                 |
| JUNHO            | -                | -                | -                | -                | -              | -                | -                | -              | -                | -                 | -                | -                 |
| JULHO            | -                | -                | -                | -                | -              | -                | -                | -              | -                | -                 | -                | -                 |
| AGOSTO           | -                | -                | -                | -                | -              | -                | -                | -              | -                | -                 | -                | -                 |
| SETEMBRO         | -                | -                | -                | -                | -              | -                | -                | -              | -                | -                 | -                | -                 |
| OUTUBRO          | -                | -                | -                | -                | -              | -                | -                | -              | -                | -                 | -                | -                 |
| NOVEMBRO         | -                | -                | -                | -                | -              | -                | -                | -              | -                | -                 | -                | -                 |
| DEZEMBRO         | -                | -                | -                | -                | -              | -                | -                | -              | -                | -                 | -                | -                 |
| <b>T O T A L</b> | <b>8.017.027</b> | <b>1.453.449</b> | <b>9.470.476</b> | <b>3.519.817</b> | <b>211.061</b> | <b>3.730.878</b> | <b>2.028.813</b> | <b>367.801</b> | <b>2.396.614</b> | <b>13.565.657</b> | <b>2.032.311</b> | <b>15.597.968</b> |

### EXPORTAÇÃO

|                  |                   |                  |                   |                   |               |                   |                  |                  |                  |                   |                  |                   |
|------------------|-------------------|------------------|-------------------|-------------------|---------------|-------------------|------------------|------------------|------------------|-------------------|------------------|-------------------|
| JANEIRO          | 2.870.673         | 460.635          | 3.331.308         | 4.153.453         | 18.308        | 4.171.761         | 444.092          | 720.964          | 1.165.056        | 7.468.218         | 1.199.907        | 8.668.125         |
| FEVEREIRO        | 2.789.582         | 393.003          | 3.182.585         | 5.258.407         | 28.096        | 5.286.503         | 339.594          | 523.714          | 863.308          | 8.387.583         | 944.813          | 9.332.396         |
| MARÇO            | 3.187.639         | 496.826          | 3.684.465         | 8.102.395         | 10.585        | 8.112.980         | 423.516          | 777.631          | 1.201.147        | 11.713.550        | 1.285.042        | 12.998.592        |
| ABRIL            | 3.317.574         | 440.592          | 3.758.166         | 7.894.116         | 23.106        | 7.917.222         | 437.675          | 574.876          | 1.012.551        | 11.649.365        | 1.038.574        | 12.687.939        |
| MAIO             | -                 | -                | -                 | -                 | -             | -                 | -                | -                | -                | -                 | -                | -                 |
| JUNHO            | -                 | -                | -                 | -                 | -             | -                 | -                | -                | -                | -                 | -                | -                 |
| JULHO            | -                 | -                | -                 | -                 | -             | -                 | -                | -                | -                | -                 | -                | -                 |
| AGOSTO           | -                 | -                | -                 | -                 | -             | -                 | -                | -                | -                | -                 | -                | -                 |
| SETEMBRO         | -                 | -                | -                 | -                 | -             | -                 | -                | -                | -                | -                 | -                | -                 |
| OUTUBRO          | -                 | -                | -                 | -                 | -             | -                 | -                | -                | -                | -                 | -                | -                 |
| NOVEMBRO         | -                 | -                | -                 | -                 | -             | -                 | -                | -                | -                | -                 | -                | -                 |
| DEZEMBRO         | -                 | -                | -                 | -                 | -             | -                 | -                | -                | -                | -                 | -                | -                 |
| <b>T O T A L</b> | <b>12.165.468</b> | <b>1.791.056</b> | <b>13.956.524</b> | <b>25.408.371</b> | <b>80.095</b> | <b>25.488.466</b> | <b>1.644.877</b> | <b>2.597.185</b> | <b>4.242.062</b> | <b>39.218.716</b> | <b>4.468.336</b> | <b>43.687.052</b> |

|                 |   |                                       |
|-----------------|---|---------------------------------------|
| EM<br>TONELADAS | <b>EVOLUÇÃO DA MOVIMENTAÇÃO MENSAL</b><br><b>PORTO ORGANIZADO</b> | SPA - FL.08<br>ESTATÍSTICA - ABR / 26 |
|-----------------|---|---------------------------------------|

| MÊS | CARGA GERAL |           |      | SÓLIDOS A GRANEL |           |      | LÍQUIDOS A GRANEL |           |      | TOTAL       |           |      |
|-----|-------------|-----------|------|------------------|-----------|------|-------------------|-----------|------|-------------|-----------|------|
|     | Longo Curso | Cabotagem | Soma | Longo Curso      | Cabotagem | Soma | Longo Curso       | Cabotagem | Soma | Longo Curso | Cabotagem | Soma |

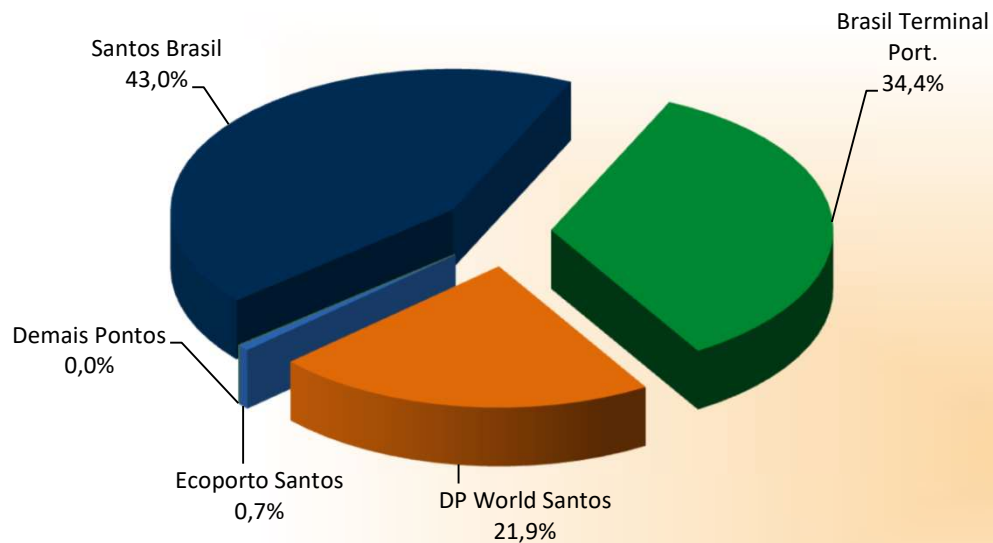
### IMPORTAÇÃO

|                  |                  |                |                  |                  |                |                  |                  |                |                  |                   |                  |                   |
|------------------|------------------|----------------|------------------|------------------|----------------|------------------|------------------|----------------|------------------|-------------------|------------------|-------------------|
| JANEIRO          | 1.488.113        | 335.964        | 1.824.077        | 720.965          | 76.299         | 797.264          | 470.797          | 53.742         | 524.539          | 2.679.875         | 466.005          | 3.145.880         |
| FEVEREIRO        | 1.404.781        | 269.992        | 1.674.773        | 684.713          | 30.855         | 715.568          | 507.016          | 73.121         | 580.137          | 2.596.510         | 373.968          | 2.970.478         |
| MARÇO            | 1.779.952        | 75.748         | 1.855.700        | 530.604          | 44.156         | 574.760          | 498.706          | 86.665         | 585.371          | 2.809.262         | 206.569          | 3.015.831         |
| ABRIL            | 1.734.249        | 24.237         | 1.758.486        | 502.474          | 34.843         | 537.317          | 457.623          | 154.273        | 611.896          | 2.694.346         | 213.353          | 2.907.699         |
| MAIO             | -                | -              | -                | -                | -              | -                | -                | -              | -                | -                 | -                | -                 |
| JUNHO            | -                | -              | -                | -                | -              | -                | -                | -              | -                | -                 | -                | -                 |
| JULHO            | -                | -              | -                | -                | -              | -                | -                | -              | -                | -                 | -                | -                 |
| AGOSTO           | -                | -              | -                | -                | -              | -                | -                | -              | -                | -                 | -                | -                 |
| SETEMBRO         | -                | -              | -                | -                | -              | -                | -                | -              | -                | -                 | -                | -                 |
| OUTUBRO          | -                | -              | -                | -                | -              | -                | -                | -              | -                | -                 | -                | -                 |
| NOVEMBRO         | -                | -              | -                | -                | -              | -                | -                | -              | -                | -                 | -                | -                 |
| DEZEMBRO         | -                | -              | -                | -                | -              | -                | -                | -              | -                | -                 | -                | -                 |
| <b>T O T A L</b> | <b>6.407.095</b> | <b>705.941</b> | <b>7.113.036</b> | <b>2.438.756</b> | <b>186.153</b> | <b>2.624.909</b> | <b>1.934.142</b> | <b>367.801</b> | <b>2.301.943</b> | <b>10.779.993</b> | <b>1.259.895</b> | <b>12.039.888</b> |

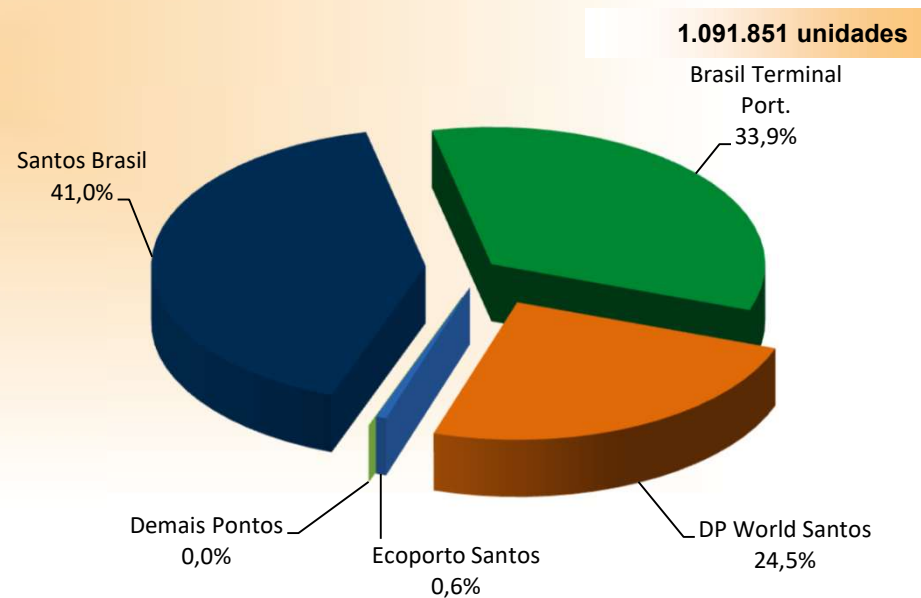
### EXPORTAÇÃO

|                  |                  |                  |                  |                   |               |                   |                  |                  |                  |                   |                  |                   |
|------------------|------------------|------------------|------------------|-------------------|---------------|-------------------|------------------|------------------|------------------|-------------------|------------------|-------------------|
| JANEIRO          | 2.088.909        | 291.792          | 2.380.701        | 3.808.412         | 18.308        | 3.826.720         | 444.092          | 720.964          | 1.165.056        | 6.341.413         | 1.031.064        | 7.372.477         |
| FEVEREIRO        | 1.911.711        | 253.440          | 2.165.151        | 4.736.180         | 28.096        | 4.764.276         | 339.594          | 523.714          | 863.308          | 6.987.485         | 805.250          | 7.792.735         |
| MARÇO            | 2.276.408        | 267.643          | 2.544.051        | 7.149.514         | 10.585        | 7.160.099         | 423.516          | 777.631          | 1.201.147        | 9.849.438         | 1.055.859        | 10.905.297        |
| ABRIL            | 2.300.770        | 253.324          | 2.554.094        | 7.067.109         | 23.106        | 7.090.215         | 437.675          | 574.876          | 1.012.551        | 9.805.554         | 851.306          | 10.656.860        |
| MAIO             | -                | -                | -                | -                 | -             | -                 | -                | -                | -                | -                 | -                | -                 |
| JUNHO            | -                | -                | -                | -                 | -             | -                 | -                | -                | -                | -                 | -                | -                 |
| JULHO            | -                | -                | -                | -                 | -             | -                 | -                | -                | -                | -                 | -                | -                 |
| AGOSTO           | -                | -                | -                | -                 | -             | -                 | -                | -                | -                | -                 | -                | -                 |
| SETEMBRO         | -                | -                | -                | -                 | -             | -                 | -                | -                | -                | -                 | -                | -                 |
| OUTUBRO          | -                | -                | -                | -                 | -             | -                 | -                | -                | -                | -                 | -                | -                 |
| NOVEMBRO         | -                | -                | -                | -                 | -             | -                 | -                | -                | -                | -                 | -                | -                 |
| DEZEMBRO         | -                | -                | -                | -                 | -             | -                 | -                | -                | -                | -                 | -                | -                 |
| <b>T O T A L</b> | <b>8.577.798</b> | <b>1.066.199</b> | <b>9.643.997</b> | <b>22.761.215</b> | <b>80.095</b> | <b>22.841.310</b> | <b>1.644.877</b> | <b>2.597.185</b> | <b>4.242.062</b> | <b>32.983.890</b> | <b>3.743.479</b> | <b>36.727.369</b> |

### TOTAL DO ANO - 2025



### ACUMULADO ATÉ O MÊS - 2026



EM UNIDADES  
E TONELADAS

**MOVIMENTO MENSAL DE CONTÊINERES  
PORTO DE SANTOS**

SPA - FL.10  
ESTATÍSTICA - ABR / 26

**TOTAL**

| Local | Santos Brasil |      | Ecoporto Santos |      | DP World Santos |      | Brasil Terminal |      | Demais Pontos |      | Total |     |      |
|-------|---------------|------|-----------------|------|-----------------|------|-----------------|------|---------------|------|-------|-----|------|
|       | Quant         | Peso | Quant           | Peso | Quant           | Peso | Quant           | Peso | Quant         | Peso | Quant | TEU | Peso |

**LONGO CURSO**

|        |      |         |           |       |        |        |           |        |           |   |   |         |         |           |
|--------|------|---------|-----------|-------|--------|--------|-----------|--------|-----------|---|---|---------|---------|-----------|
| Cheios | 20   | 18.809  | 399.210   | 677   | 15.883 | 12.393 | 270.597   | 20.209 | 483.152   | - | - | 52.088  | 52.088  | 1.168.842 |
|        | 40   | 61.310  | 1.341.670 | 410   | 11.248 | 30.569 | 688.386   | 50.126 | 1.235.530 | - | - | 142.415 | 284.830 | 3.276.834 |
|        | Soma | 80.119  | 1.740.880 | 1.087 | 27.131 | 42.962 | 958.983   | 70.335 | 1.718.682 | - | - | 194.503 | 336.918 | 4.445.676 |
| Vazios | 20   | 2.867   | 6.245     | 359   | 803    | 2.747  | 6.108     | 6.291  | 13.840    | - | - | 12.264  | 12.264  | 26.996    |
|        | 40   | 23.792  | 93.971    | 197   | 888    | 10.876 | 45.826    | 17.352 | 65.938    | - | - | 52.217  | 104.434 | 206.623   |
|        | Soma | 26.659  | 100.216   | 556   | 1.691  | 13.623 | 51.934    | 23.643 | 79.778    | - | - | 64.481  | 116.698 | 233.619   |
| Total  | 20   | 21.676  | 405.455   | 1.036 | 16.686 | 15.140 | 276.705   | 26.500 | 496.992   | - | - | 64.352  | 64.352  | 1.195.838 |
|        | 40   | 85.102  | 1.435.641 | 607   | 12.136 | 41.445 | 734.212   | 67.478 | 1.301.468 | - | - | 194.632 | 389.264 | 3.483.457 |
|        | Soma | 106.778 | 1.841.096 | 1.643 | 28.822 | 56.585 | 1.010.917 | 93.978 | 1.798.460 | - | - | 258.984 | 453.616 | 4.679.295 |

**CABOTAGEM**

|        |      |        |         |   |   |        |         |       |        |   |   |        |        |         |
|--------|------|--------|---------|---|---|--------|---------|-------|--------|---|---|--------|--------|---------|
| Cheios | 20   | 2.354  | 49.325  | - | - | 3.150  | 78.710  | 813   | 20.970 | - | - | 6.317  | 6.317  | 149.005 |
|        | 40   | 8.079  | 170.674 | - | - | 10.781 | 247.233 | 1.106 | 27.264 | - | - | 19.966 | 39.932 | 445.171 |
|        | Soma | 10.433 | 219.999 | - | - | 13.931 | 325.943 | 1.919 | 48.234 | - | - | 26.283 | 46.249 | 594.176 |
| Vazios | 20   | 803    | 1.743   | 1 | 2 | 299    | 668     | -     | -      | - | - | 1.103  | 1.103  | 2.413   |
|        | 40   | 1.230  | 4.931   | - | - | 2.534  | 10.518  | 109   | 414    | - | - | 3.873  | 7.746  | 15.863  |
|        | Soma | 2.033  | 6.674   | 1 | 2 | 2.833  | 11.186  | 109   | 414    | - | - | 4.976  | 8.849  | 18.276  |
| Total  | 20   | 3.157  | 51.068  | 1 | 2 | 3.449  | 79.378  | 813   | 20.970 | - | - | 7.420  | 7.420  | 151.418 |
|        | 40   | 9.309  | 175.605 | - | - | 13.315 | 257.751 | 1.215 | 27.678 | - | - | 23.839 | 47.678 | 461.034 |
|        | Soma | 12.466 | 226.673 | 1 | 2 | 16.764 | 337.129 | 2.028 | 48.648 | - | - | 31.259 | 55.098 | 612.452 |

**TOTAL**

|        |      |         |           |       |        |        |           |        |           |   |   |         |         |           |
|--------|------|---------|-----------|-------|--------|--------|-----------|--------|-----------|---|---|---------|---------|-----------|
| Cheios | 20   | 21.163  | 448.535   | 677   | 15.883 | 15.543 | 349.307   | 21.022 | 504.122   | - | - | 58.405  | 58.405  | 1.317.847 |
|        | 40   | 69.389  | 1.512.344 | 410   | 11.248 | 41.350 | 935.619   | 51.232 | 1.262.794 | - | - | 162.381 | 324.762 | 3.722.005 |
|        | Soma | 90.552  | 1.960.879 | 1.087 | 27.131 | 56.893 | 1.284.926 | 72.254 | 1.766.916 | - | - | 220.786 | 383.167 | 5.039.852 |
| Vazios | 20   | 3.670   | 7.988     | 360   | 805    | 3.046  | 6.776     | 6.291  | 13.840    | - | - | 13.367  | 13.367  | 29.409    |
|        | 40   | 25.022  | 98.902    | 197   | 888    | 13.410 | 56.344    | 17.461 | 66.352    | - | - | 56.090  | 112.180 | 222.486   |
|        | Soma | 28.692  | 106.890   | 557   | 1.693  | 16.456 | 63.120    | 23.752 | 80.192    | - | - | 69.457  | 125.547 | 251.895   |
| Total  | 20   | 24.833  | 456.523   | 1.037 | 16.688 | 18.589 | 356.083   | 27.313 | 517.962   | - | - | 71.772  | 71.772  | 1.347.256 |
|        | 40   | 94.411  | 1.611.246 | 607   | 12.136 | 54.760 | 991.963   | 68.693 | 1.329.146 | - | - | 218.471 | 436.942 | 3.944.491 |
|        | Soma | 119.244 | 2.067.769 | 1.644 | 28.824 | 73.349 | 1.348.046 | 96.006 | 1.847.108 | - | - | 290.243 | 508.714 | 5.291.747 |

EM UNIDADES  
E TONELADAS**MOVIMENTO MENSAL DE CONTÊINERES  
PORTO DE SANTOS**SPA - FL.10-A  
ESTATÍSTICA - ABR / 26**IMPORTAÇÃO**

| Local | Santos Brasil |      | Ecoporto Santos |      | DP World Santos |      | Brasil Terminal |      | Demais Pontos |      | Total |     |      |
|-------|---------------|------|-----------------|------|-----------------|------|-----------------|------|---------------|------|-------|-----|------|
|       | Quant         | Peso | Quant           | Peso | Quant           | Peso | Quant           | Peso | Quant         | Peso | Quant | TEU | Peso |

**LONGO CURSO**

|        |      |        |           |     |       |        |         |        |         |   |   |         |         |           |
|--------|------|--------|-----------|-----|-------|--------|---------|--------|---------|---|---|---------|---------|-----------|
| Cheios | 20   | 12.310 | 247.901   | 95  | 2.078 | 5.505  | 109.241 | 6.001  | 129.756 | - | - | 23.911  | 23.911  | 488.976   |
|        | 40   | 39.610 | 767.299   | 143 | 4.502 | 14.140 | 281.998 | 20.613 | 460.221 | - | - | 74.506  | 149.012 | 1.514.020 |
|        | Soma | 51.920 | 1.015.200 | 238 | 6.580 | 19.645 | 391.239 | 26.614 | 589.977 | - | - | 98.417  | 172.923 | 2.002.996 |
| Vazios | 20   | 2.208  | 4.766     | 180 | 394   | 2.048  | 4.601   | 5.805  | 12.771  | - | - | 10.241  | 10.241  | 22.532    |
|        | 40   | 13.107 | 52.244    | 165 | 655   | 6.257  | 27.793  | 7.790  | 29.602  | - | - | 27.319  | 54.638  | 110.294   |
|        | Soma | 15.315 | 57.010    | 345 | 1.049 | 8.305  | 32.394  | 13.595 | 42.373  | - | - | 37.560  | 64.879  | 132.826   |
| Total  | 20   | 14.518 | 252.667   | 275 | 2.472 | 7.553  | 113.842 | 11.806 | 142.527 | - | - | 34.152  | 34.152  | 511.508   |
|        | 40   | 52.717 | 819.543   | 308 | 5.157 | 20.397 | 309.791 | 28.403 | 489.823 | - | - | 101.825 | 203.650 | 1.624.314 |
|        | Soma | 67.235 | 1.072.210 | 583 | 7.629 | 27.950 | 423.633 | 40.209 | 632.350 | - | - | 135.977 | 237.802 | 2.135.822 |

**CABOTAGEM**

|        |      |   |    |   |   |       |         |     |        |   |   |       |        |         |
|--------|------|---|----|---|---|-------|---------|-----|--------|---|---|-------|--------|---------|
| Cheios | 20   | 2 | 27 | - | - | 1.124 | 30.200  | 549 | 15.047 | - | - | 1.675 | 1.675  | 45.274  |
|        | 40   | 3 | 48 | - | - | 5.157 | 117.315 | 332 | 8.577  | - | - | 5.492 | 10.984 | 125.940 |
|        | Soma | 5 | 75 | - | - | 6.281 | 147.515 | 881 | 23.624 | - | - | 7.167 | 12.659 | 171.214 |
| Vazios | 20   | - | -  | - | - | 107   | 240     | -   | -      | - | - | 107   | 107    | 240     |
|        | 40   | 1 | 4  | - | - | 1.539 | 6.170   | 78  | 296    | - | - | 1.618 | 3.236  | 6.470   |
|        | Soma | 1 | 4  | - | - | 1.646 | 6.410   | 78  | 296    | - | - | 1.725 | 3.343  | 6.710   |
| Total  | 20   | 2 | 27 | - | - | 1.231 | 30.440  | 549 | 15.047 | - | - | 1.782 | 1.782  | 45.514  |
|        | 40   | 4 | 52 | - | - | 6.696 | 123.485 | 410 | 8.873  | - | - | 7.110 | 14.220 | 132.410 |
|        | Soma | 6 | 79 | - | - | 7.927 | 153.925 | 959 | 23.920 | - | - | 8.892 | 16.002 | 177.924 |

**TOTAL**

|        |      |        |           |     |       |        |         |        |         |   |   |         |         |           |
|--------|------|--------|-----------|-----|-------|--------|---------|--------|---------|---|---|---------|---------|-----------|
| Cheios | 20   | 12.312 | 247.928   | 95  | 2.078 | 6.629  | 139.441 | 6.550  | 144.803 | - | - | 25.586  | 25.586  | 534.250   |
|        | 40   | 39.613 | 767.347   | 143 | 4.502 | 19.297 | 399.313 | 20.945 | 468.798 | - | - | 79.998  | 159.996 | 1.639.960 |
|        | Soma | 51.925 | 1.015.275 | 238 | 6.580 | 25.926 | 538.754 | 27.495 | 613.601 | - | - | 105.584 | 185.582 | 2.174.210 |
| Vazios | 20   | 2.208  | 4.766     | 180 | 394   | 2.155  | 4.841   | 5.805  | 12.771  | - | - | 10.348  | 10.348  | 22.772    |
|        | 40   | 13.108 | 52.248    | 165 | 655   | 7.796  | 33.963  | 7.868  | 29.898  | - | - | 28.937  | 57.874  | 116.764   |
|        | Soma | 15.316 | 57.014    | 345 | 1.049 | 9.951  | 38.804  | 13.673 | 42.669  | - | - | 39.285  | 68.222  | 139.536   |
| Total  | 20   | 14.520 | 252.694   | 275 | 2.472 | 8.784  | 144.282 | 12.355 | 157.574 | - | - | 35.934  | 35.934  | 557.022   |
|        | 40   | 52.721 | 819.595   | 308 | 5.157 | 27.093 | 433.276 | 28.813 | 498.696 | - | - | 108.935 | 217.870 | 1.756.724 |
|        | Soma | 67.241 | 1.072.289 | 583 | 7.629 | 35.877 | 577.558 | 41.168 | 656.270 | - | - | 144.869 | 253.804 | 2.313.746 |

EM UNIDADES  
E TONELADAS**MOVIMENTO MENSAL DE CONTÊINERES  
PORTO DE SANTOS**SPA - FL.10-B  
ESTATÍSTICA - ABR / 26**EXPORTAÇÃO**

| Local | Santos Brasil |      | Ecoporto Santos |      | DP World Santos |      | Brasil Terminal |      | Demais Pontos |      | Total |     |      |
|-------|---------------|------|-----------------|------|-----------------|------|-----------------|------|---------------|------|-------|-----|------|
|       | Quant         | Peso | Quant           | Peso | Quant           | Peso | Quant           | Peso | Quant         | Peso | Quant | TEU | Peso |

**LONGO CURSO**

|        |      |        |         |       |        |        |         |        |           |   |   |         |         |           |
|--------|------|--------|---------|-------|--------|--------|---------|--------|-----------|---|---|---------|---------|-----------|
| Cheios | 20   | 6.499  | 151.309 | 582   | 13.805 | 6.888  | 161.356 | 14.208 | 353.396   | - | - | 28.177  | 28.177  | 679.866   |
|        | 40   | 21.700 | 574.371 | 267   | 6.746  | 16.429 | 406.388 | 29.513 | 775.309   | - | - | 67.909  | 135.818 | 1.762.814 |
|        | Soma | 28.199 | 725.680 | 849   | 20.551 | 23.317 | 567.744 | 43.721 | 1.128.705 | - | - | 96.086  | 163.995 | 2.442.680 |
| Vazios | 20   | 659    | 1.479   | 179   | 409    | 699    | 1.507   | 486    | 1.069     | - | - | 2.023   | 2.023   | 4.464     |
|        | 40   | 10.685 | 41.727  | 32    | 233    | 4.619  | 18.033  | 9.562  | 36.336    | - | - | 24.898  | 49.796  | 96.329    |
|        | Soma | 11.344 | 43.206  | 211   | 642    | 5.318  | 19.540  | 10.048 | 37.405    | - | - | 26.921  | 51.819  | 100.793   |
| Total  | 20   | 7.158  | 152.788 | 761   | 14.214 | 7.587  | 162.863 | 14.694 | 354.465   | - | - | 30.200  | 30.200  | 684.330   |
|        | 40   | 32.385 | 616.098 | 299   | 6.979  | 21.048 | 424.421 | 39.075 | 811.645   | - | - | 92.807  | 185.614 | 1.859.143 |
|        | Soma | 39.543 | 768.886 | 1.060 | 21.193 | 28.635 | 587.284 | 53.769 | 1.166.110 | - | - | 123.007 | 215.814 | 2.543.473 |

**CABOTAGEM**

|        |      |        |         |   |   |       |         |       |        |   |   |        |        |         |
|--------|------|--------|---------|---|---|-------|---------|-------|--------|---|---|--------|--------|---------|
| Cheios | 20   | 2.352  | 49.298  | - | - | 2.026 | 48.510  | 264   | 5.923  | - | - | 4.642  | 4.642  | 103.731 |
|        | 40   | 8.076  | 170.626 | - | - | 5.624 | 129.918 | 774   | 18.687 | - | - | 14.474 | 28.948 | 319.231 |
|        | Soma | 10.428 | 219.924 | - | - | 7.650 | 178.428 | 1.038 | 24.610 | - | - | 19.116 | 33.590 | 422.962 |
| Vazios | 20   | 803    | 1.743   | 1 | 2 | 192   | 428     | -     | -      | - | - | 996    | 996    | 2.173   |
|        | 40   | 1.229  | 4.927   | - | - | 995   | 4.348   | 31    | 118    | - | - | 2.255  | 4.510  | 9.393   |
|        | Soma | 2.032  | 6.670   | 1 | 2 | 1.187 | 4.776   | 31    | 118    | - | - | 3.251  | 5.506  | 11.566  |
| Total  | 20   | 3.155  | 51.041  | 1 | 2 | 2.218 | 48.938  | 264   | 5.923  | - | - | 5.638  | 5.638  | 105.904 |
|        | 40   | 9.305  | 175.553 | - | - | 6.619 | 134.266 | 805   | 18.805 | - | - | 16.729 | 33.458 | 328.624 |
|        | Soma | 12.460 | 226.594 | 1 | 2 | 8.837 | 183.204 | 1.069 | 24.728 | - | - | 22.367 | 39.096 | 434.528 |

**TOTAL**

|        |      |        |         |       |        |        |         |        |           |   |   |         |         |           |
|--------|------|--------|---------|-------|--------|--------|---------|--------|-----------|---|---|---------|---------|-----------|
| Cheios | 20   | 8.851  | 200.607 | 582   | 13.805 | 8.914  | 209.866 | 14.472 | 359.319   | - | - | 32.819  | 32.819  | 783.597   |
|        | 40   | 29.776 | 744.997 | 267   | 6.746  | 22.053 | 536.306 | 30.287 | 793.996   | - | - | 82.383  | 164.766 | 2.082.045 |
|        | Soma | 38.627 | 945.604 | 849   | 20.551 | 30.967 | 746.172 | 44.759 | 1.153.315 | - | - | 115.202 | 197.585 | 2.865.642 |
| Vazios | 20   | 1.462  | 3.222   | 180   | 411    | 891    | 1.935   | 486    | 1.069     | - | - | 3.019   | 3.019   | 6.637     |
|        | 40   | 11.914 | 46.654  | 32    | 233    | 5.614  | 22.381  | 9.593  | 36.454    | - | - | 27.153  | 54.306  | 105.722   |
|        | Soma | 13.376 | 49.876  | 212   | 644    | 6.505  | 24.316  | 10.079 | 37.523    | - | - | 30.172  | 57.325  | 112.359   |
| Total  | 20   | 10.313 | 203.829 | 762   | 14.216 | 9.805  | 211.801 | 14.958 | 360.388   | - | - | 35.838  | 35.838  | 790.234   |
|        | 40   | 41.690 | 791.651 | 299   | 6.979  | 27.667 | 558.687 | 39.880 | 830.450   | - | - | 109.536 | 219.072 | 2.187.767 |
|        | Soma | 52.003 | 995.480 | 1.061 | 21.195 | 37.472 | 770.488 | 54.838 | 1.190.838 | - | - | 145.374 | 254.910 | 2.978.001 |

EM UNIDADES  
E TONELADAS**MOVIMENTO ACUMULADO DE CONTÊINERES  
PORTO DE SANTOS**SPA - FL.11  
ESTATÍSTICA - ABR / 26**TOTAL**

| Local | Santos Brasil |      | Ecoporto Santos |      | DP World Santos |      | Brasil Terminal |      | Demais Pontos |      | Total |     |      |
|-------|---------------|------|-----------------|------|-----------------|------|-----------------|------|---------------|------|-------|-----|------|
|       | Quant         | Peso | Quant           | Peso | Quant           | Peso | Quant           | Peso | Quant         | Peso | Quant | TEU | Peso |

**LONGO CURSO**

|        |      |         |           |       |         |         |           |         |           |   |   |         |           |            |
|--------|------|---------|-----------|-------|---------|---------|-----------|---------|-----------|---|---|---------|-----------|------------|
| Cheios | 20   | 63.971  | 1.329.345 | 2.436 | 59.702  | 43.432  | 946.932   | 79.848  | 1.931.383 | - | - | 189.687 | 189.687   | 4.267.362  |
|        | 40   | 218.907 | 4.761.338 | 1.419 | 57.659  | 109.751 | 2.445.632 | 186.964 | 4.638.153 | - | - | 517.041 | 1.034.082 | 11.902.782 |
|        | Soma | 282.878 | 6.090.683 | 3.855 | 117.361 | 153.183 | 3.392.564 | 266.812 | 6.569.536 | - | - | 706.728 | 1.223.769 | 16.170.144 |
| Vazios | 20   | 11.836  | 25.676    | 2.059 | 4.695   | 12.179  | 27.067    | 20.437  | 44.961    | - | - | 46.511  | 46.511    | 102.399    |
|        | 40   | 71.213  | 280.270   | 915   | 4.083   | 39.880  | 163.527   | 72.933  | 277.152   | - | - | 184.941 | 369.882   | 725.032    |
|        | Soma | 83.049  | 305.946   | 2.974 | 8.778   | 52.059  | 190.594   | 93.370  | 322.113   | - | - | 231.452 | 416.393   | 827.431    |
| Total  | 20   | 75.807  | 1.355.021 | 4.495 | 64.397  | 55.611  | 973.999   | 100.285 | 1.976.344 | - | - | 236.198 | 236.198   | 4.369.761  |
|        | 40   | 290.120 | 5.041.608 | 2.334 | 61.742  | 149.631 | 2.609.159 | 259.897 | 4.915.305 | - | - | 701.982 | 1.403.964 | 12.627.814 |
|        | Soma | 365.927 | 6.396.629 | 6.829 | 126.139 | 205.242 | 3.583.158 | 360.182 | 6.891.649 | - | - | 938.180 | 1.640.162 | 16.997.575 |

**CABOTAGEM**

|        |      |        |           |   |   |        |           |        |         |   |   |         |         |           |
|--------|------|--------|-----------|---|---|--------|-----------|--------|---------|---|---|---------|---------|-----------|
| Cheios | 20   | 14.569 | 320.930   | - | - | 12.213 | 312.196   | 3.135  | 81.152  | - | - | 29.917  | 29.917  | 714.278   |
|        | 40   | 54.219 | 1.180.602 | - | - | 38.212 | 904.301   | 5.099  | 123.288 | - | - | 97.530  | 195.060 | 2.208.191 |
|        | Soma | 68.788 | 1.501.532 | - | - | 50.425 | 1.216.497 | 8.234  | 204.440 | - | - | 127.447 | 224.977 | 2.922.469 |
| Vazios | 20   | 3.119  | 6.798     | 1 | 2 | 1.481  | 3.320     | 34     | 75      | - | - | 4.635   | 4.635   | 10.195    |
|        | 40   | 9.309  | 36.757    | - | - | 10.294 | 43.335    | 1.986  | 7.547   | - | - | 21.589  | 43.178  | 87.639    |
|        | Soma | 12.428 | 43.555    | 1 | 2 | 11.775 | 46.655    | 2.020  | 7.622   | - | - | 26.224  | 47.813  | 97.834    |
| Total  | 20   | 17.688 | 327.728   | 1 | 2 | 13.694 | 315.516   | 3.169  | 81.227  | - | - | 34.552  | 34.552  | 724.473   |
|        | 40   | 63.528 | 1.217.359 | - | - | 48.506 | 947.636   | 7.085  | 130.835 | - | - | 119.119 | 238.238 | 2.295.830 |
|        | Soma | 81.216 | 1.545.087 | 1 | 2 | 62.200 | 1.263.152 | 10.254 | 212.062 | - | - | 153.671 | 272.790 | 3.020.303 |

**TOTAL**

|        |      |         |           |       |         |         |           |         |           |   |   |           |           |            |
|--------|------|---------|-----------|-------|---------|---------|-----------|---------|-----------|---|---|-----------|-----------|------------|
| Cheios | 20   | 78.540  | 1.650.275 | 2.436 | 59.702  | 55.645  | 1.259.128 | 82.983  | 2.012.535 | - | - | 219.604   | 219.604   | 4.981.640  |
|        | 40   | 273.126 | 5.941.940 | 1.419 | 57.659  | 147.963 | 3.349.933 | 192.063 | 4.761.441 | - | - | 614.571   | 1.229.142 | 14.110.973 |
|        | Soma | 351.666 | 7.592.215 | 3.855 | 117.361 | 203.608 | 4.609.061 | 275.046 | 6.773.976 | - | - | 834.175   | 1.448.746 | 19.092.613 |
| Vazios | 20   | 14.955  | 32.474    | 2.060 | 4.697   | 13.660  | 30.387    | 20.471  | 45.036    | - | - | 51.146    | 51.146    | 112.594    |
|        | 40   | 80.522  | 317.027   | 915   | 4.083   | 50.174  | 206.862   | 74.919  | 284.699   | - | - | 206.530   | 413.060   | 812.671    |
|        | Soma | 95.477  | 349.501   | 2.975 | 8.780   | 63.834  | 237.249   | 95.390  | 329.735   | - | - | 257.676   | 464.206   | 925.265    |
| Total  | 20   | 93.495  | 1.682.749 | 4.496 | 64.399  | 69.305  | 1.289.515 | 103.454 | 2.057.571 | - | - | 270.750   | 270.750   | 5.094.234  |
|        | 40   | 353.648 | 6.258.967 | 2.334 | 61.742  | 198.137 | 3.556.795 | 266.982 | 5.046.140 | - | - | 821.101   | 1.642.202 | 14.923.644 |
|        | Soma | 447.143 | 7.941.716 | 6.830 | 126.141 | 267.442 | 4.846.310 | 370.436 | 7.103.711 | - | - | 1.091.851 | 1.912.952 | 20.017.878 |

EM UNIDADES  
E TONELADAS**MOVIMENTO ACUMULADO DE CONTÊINERES  
PORTO DE SANTOS**SPA - FL.11-A  
ESTATÍSTICA - ABR / 26**IMPORTAÇÃO**

| Local | Santos Brasil |      | Ecoporto Santos |      | DP World Santos |      | Brasil Terminal |      | Demais Pontos |      | Total |     |      |
|-------|---------------|------|-----------------|------|-----------------|------|-----------------|------|---------------|------|-------|-----|------|
|       | Quant         | Peso | Quant           | Peso | Quant           | Peso | Quant           | Peso | Quant         | Peso | Quant | TEU | Peso |

**LONGO CURSO**

|        |      |         |           |       |        |         |           |         |           |   |   |         |         |           |
|--------|------|---------|-----------|-------|--------|---------|-----------|---------|-----------|---|---|---------|---------|-----------|
| Cheios | 20   | 41.502  | 813.649   | 399   | 8.679  | 19.821  | 388.815   | 24.881  | 556.414   | - | - | 86.603  | 86.603  | 1.767.557 |
|        | 40   | 141.424 | 2.752.776 | 508   | 23.553 | 54.423  | 1.088.301 | 80.718  | 1.835.798 | - | - | 277.073 | 554.146 | 5.700.428 |
|        | Soma | 182.926 | 3.566.425 | 907   | 32.232 | 74.244  | 1.477.116 | 105.599 | 2.392.212 | - | - | 363.676 | 640.749 | 7.467.985 |
| Vazios | 20   | 7.299   | 15.725    | 1.387 | 3.155  | 8.735   | 19.577    | 18.964  | 41.721    | - | - | 36.385  | 36.385  | 80.178    |
|        | 40   | 31.560  | 126.031   | 765   | 3.200  | 18.580  | 80.247    | 34.082  | 129.518   | - | - | 84.987  | 169.974 | 338.996   |
|        | Soma | 38.859  | 141.756   | 2.152 | 6.355  | 27.315  | 99.824    | 53.046  | 171.239   | - | - | 121.372 | 206.359 | 419.174   |
| Total  | 20   | 48.801  | 829.374   | 1.786 | 11.834 | 28.556  | 408.392   | 43.845  | 598.135   | - | - | 122.988 | 122.988 | 1.847.735 |
|        | 40   | 172.984 | 2.878.807 | 1.273 | 26.753 | 73.003  | 1.168.548 | 114.800 | 1.965.316 | - | - | 362.060 | 724.120 | 6.039.424 |
|        | Soma | 221.785 | 3.708.181 | 3.059 | 38.587 | 101.559 | 1.576.940 | 158.645 | 2.563.451 | - | - | 485.048 | 847.108 | 7.887.159 |

**CABOTAGEM**

|        |      |        |         |   |   |        |         |       |         |   |   |        |         |           |
|--------|------|--------|---------|---|---|--------|---------|-------|---------|---|---|--------|---------|-----------|
| Cheios | 20   | 5.148  | 123.704 | - | - | 5.171  | 140.201 | 2.300 | 62.804  | - | - | 12.619 | 12.619  | 326.709   |
|        | 40   | 19.290 | 451.608 | - | - | 16.781 | 409.459 | 1.616 | 42.670  | - | - | 37.687 | 75.374  | 903.737   |
|        | Soma | 24.438 | 575.312 | - | - | 21.952 | 549.660 | 3.916 | 105.474 | - | - | 50.306 | 87.993  | 1.230.446 |
| Vazios | 20   | 465    | 1.037   | - | - | 947    | 2.120   | 19    | 42      | - | - | 1.431  | 1.431   | 3.199     |
|        | 40   | 4.966  | 19.487  | - | - | 6.756  | 27.450  | 1.145 | 4.351   | - | - | 12.867 | 25.734  | 51.288    |
|        | Soma | 5.431  | 20.524  | - | - | 7.703  | 29.570  | 1.164 | 4.393   | - | - | 14.298 | 27.165  | 54.487    |
| Total  | 20   | 5.613  | 124.741 | - | - | 6.118  | 142.321 | 2.319 | 62.846  | - | - | 14.050 | 14.050  | 329.908   |
|        | 40   | 24.256 | 471.095 | - | - | 23.537 | 436.909 | 2.761 | 47.021  | - | - | 50.554 | 101.108 | 955.025   |
|        | Soma | 29.869 | 595.836 | - | - | 29.655 | 579.230 | 5.080 | 109.867 | - | - | 64.604 | 115.158 | 1.284.933 |

**TOTAL**

|        |      |         |           |       |        |         |           |         |           |   |   |         |         |           |
|--------|------|---------|-----------|-------|--------|---------|-----------|---------|-----------|---|---|---------|---------|-----------|
| Cheios | 20   | 46.650  | 937.353   | 399   | 8.679  | 24.992  | 529.016   | 27.181  | 619.218   | - | - | 99.222  | 99.222  | 2.094.266 |
|        | 40   | 160.714 | 3.204.384 | 508   | 23.553 | 71.204  | 1.497.760 | 82.334  | 1.878.468 | - | - | 314.760 | 629.520 | 6.604.165 |
|        | Soma | 207.364 | 4.141.737 | 907   | 32.232 | 96.196  | 2.026.776 | 109.515 | 2.497.686 | - | - | 413.982 | 728.742 | 8.698.431 |
| Vazios | 20   | 7.764   | 16.762    | 1.387 | 3.155  | 9.682   | 21.697    | 18.983  | 41.763    | - | - | 37.816  | 37.816  | 83.377    |
|        | 40   | 36.526  | 145.518   | 765   | 3.200  | 25.336  | 107.697   | 35.227  | 133.869   | - | - | 97.854  | 195.708 | 390.284   |
|        | Soma | 44.290  | 162.280   | 2.152 | 6.355  | 35.018  | 129.394   | 54.210  | 175.632   | - | - | 135.670 | 233.524 | 473.661   |
| Total  | 20   | 54.414  | 954.115   | 1.786 | 11.834 | 34.674  | 550.713   | 46.164  | 660.981   | - | - | 137.038 | 137.038 | 2.177.643 |
|        | 40   | 197.240 | 3.349.902 | 1.273 | 26.753 | 96.540  | 1.605.457 | 117.561 | 2.012.337 | - | - | 412.614 | 825.228 | 6.994.449 |
|        | Soma | 251.654 | 4.304.017 | 3.059 | 38.587 | 131.214 | 2.156.170 | 163.725 | 2.673.318 | - | - | 549.652 | 962.266 | 9.172.092 |

EM UNIDADES  
E TONELADAS**MOVIMENTO ACUMULADO DE CONTÊINERES  
PORTO DE SANTOS**SPA - FL.11-B  
ESTATÍSTICA - ABR / 26**EXPORTAÇÃO**

| Local | Santos Brasil |      | Ecoporto Santos |      | DP World Santos |      | Brasil Terminal |      | Demais Pontos |      | Total |     |      |
|-------|---------------|------|-----------------|------|-----------------|------|-----------------|------|---------------|------|-------|-----|------|
|       | Quant         | Peso | Quant           | Peso | Quant           | Peso | Quant           | Peso | Quant         | Peso | Quant | TEU | Peso |

**LONGO CURSO**

|        |      |         |           |       |        |         |           |         |           |   |   |         |         |           |
|--------|------|---------|-----------|-------|--------|---------|-----------|---------|-----------|---|---|---------|---------|-----------|
| Cheios | 20   | 22.469  | 515.696   | 2.037 | 51.023 | 23.611  | 558.117   | 54.967  | 1.374.969 | - | - | 103.084 | 103.084 | 2.499.805 |
|        | 40   | 77.483  | 2.008.562 | 911   | 34.106 | 55.328  | 1.357.331 | 106.246 | 2.802.355 | - | - | 239.968 | 479.936 | 6.202.354 |
|        | Soma | 99.952  | 2.524.258 | 2.948 | 85.129 | 78.939  | 1.915.448 | 161.213 | 4.177.324 | - | - | 343.052 | 583.020 | 8.702.159 |
| Vazios | 20   | 4.537   | 9.951     | 672   | 1.540  | 3.444   | 7.490     | 1.473   | 3.240     | - | - | 10.126  | 10.126  | 22.221    |
|        | 40   | 39.653  | 154.239   | 150   | 883    | 21.300  | 83.280    | 38.851  | 147.634   | - | - | 99.954  | 199.908 | 386.036   |
|        | Soma | 44.190  | 164.190   | 822   | 2.423  | 24.744  | 90.770    | 40.324  | 150.874   | - | - | 110.080 | 210.034 | 408.257   |
| Total  | 20   | 27.006  | 525.647   | 2.709 | 52.563 | 27.055  | 565.607   | 56.440  | 1.378.209 | - | - | 113.210 | 113.210 | 2.522.026 |
|        | 40   | 117.136 | 2.162.801 | 1.061 | 34.989 | 76.628  | 1.440.611 | 145.097 | 2.949.989 | - | - | 339.922 | 679.844 | 6.588.390 |
|        | Soma | 144.142 | 2.688.448 | 3.770 | 87.552 | 103.683 | 2.006.218 | 201.537 | 4.328.198 | - | - | 453.132 | 793.054 | 9.110.416 |

**CABOTAGEM**

|        |      |        |         |   |   |        |         |       |         |   |   |        |         |           |
|--------|------|--------|---------|---|---|--------|---------|-------|---------|---|---|--------|---------|-----------|
| Cheios | 20   | 9.421  | 197.226 | - | - | 7.042  | 171.995 | 835   | 18.348  | - | - | 17.298 | 17.298  | 387.569   |
|        | 40   | 34.929 | 728.994 | - | - | 21.431 | 494.842 | 3.483 | 80.618  | - | - | 59.843 | 119.686 | 1.304.454 |
|        | Soma | 44.350 | 926.220 | - | - | 28.473 | 666.837 | 4.318 | 98.966  | - | - | 77.141 | 136.984 | 1.692.023 |
| Vazios | 20   | 2.654  | 5.761   | 1 | 2 | 534    | 1.200   | 15    | 33      | - | - | 3.204  | 3.204   | 6.996     |
|        | 40   | 4.343  | 17.270  | - | - | 3.538  | 15.885  | 841   | 3.196   | - | - | 8.722  | 17.444  | 36.351    |
|        | Soma | 6.997  | 23.031  | 1 | 2 | 4.072  | 17.085  | 856   | 3.229   | - | - | 11.926 | 20.648  | 43.347    |
| Total  | 20   | 12.075 | 202.987 | 1 | 2 | 7.576  | 173.195 | 850   | 18.381  | - | - | 20.502 | 20.502  | 394.565   |
|        | 40   | 39.272 | 746.264 | - | - | 24.969 | 510.727 | 4.324 | 83.814  | - | - | 68.565 | 137.130 | 1.340.805 |
|        | Soma | 51.347 | 949.251 | 1 | 2 | 32.545 | 683.922 | 5.174 | 102.195 | - | - | 89.067 | 157.632 | 1.735.370 |

**TOTAL**

|        |      |         |           |       |        |         |           |         |           |   |   |         |         |            |
|--------|------|---------|-----------|-------|--------|---------|-----------|---------|-----------|---|---|---------|---------|------------|
| Cheios | 20   | 31.890  | 712.922   | 2.037 | 51.023 | 30.653  | 730.112   | 55.802  | 1.393.317 | - | - | 120.382 | 120.382 | 2.887.374  |
|        | 40   | 112.412 | 2.737.556 | 911   | 34.106 | 76.759  | 1.852.173 | 109.729 | 2.882.973 | - | - | 299.811 | 599.622 | 7.506.808  |
|        | Soma | 144.302 | 3.450.478 | 2.948 | 85.129 | 107.412 | 2.582.285 | 165.531 | 4.276.290 | - | - | 420.193 | 720.004 | 10.394.182 |
| Vazios | 20   | 7.191   | 15.712    | 673   | 1.542  | 3.978   | 8.690     | 1.488   | 3.273     | - | - | 13.330  | 13.330  | 29.217     |
|        | 40   | 43.996  | 171.509   | 150   | 883    | 24.838  | 99.165    | 39.692  | 150.830   | - | - | 108.676 | 217.352 | 422.387    |
|        | Soma | 51.187  | 187.221   | 823   | 2.425  | 28.816  | 107.855   | 41.180  | 154.103   | - | - | 122.006 | 230.682 | 451.604    |
| Total  | 20   | 39.081  | 728.634   | 2.710 | 52.565 | 34.631  | 738.802   | 57.290  | 1.396.590 | - | - | 133.712 | 133.712 | 2.916.591  |
|        | 40   | 156.408 | 2.909.065 | 1.061 | 34.989 | 101.597 | 1.951.338 | 149.421 | 3.033.803 | - | - | 408.487 | 816.974 | 7.929.195  |
|        | Soma | 195.489 | 3.637.699 | 3.771 | 87.554 | 136.228 | 2.690.140 | 206.711 | 4.430.393 | - | - | 542.199 | 950.686 | 10.845.786 |

EM UNIDADES  
E TONELADAS

**REEMBARQUE DE CONTÊINERES - NO MÊS  
PORTO DE SANTOS**

SPA - FL.12  
ESTATÍSTICA - ABR / 26

| Local | IMPORTAÇÃO |      |         |      |       |      | EXPORTAÇÃO |      |         |      |       |      | TOTAL      |      |         |      |       |     |
|-------|------------|------|---------|------|-------|------|------------|------|---------|------|-------|------|------------|------|---------|------|-------|-----|
|       | Transbordo |      | Remoção |      | Soma  |      | Transbordo |      | Remoção |      | Soma  |      | Transbordo |      | Remoção |      | Soma  |     |
|       | Quant      | Peso | Quant   | Peso | Quant | Peso | Quant      | Peso | Quant   | Peso | Quant | Peso | Quant      | Peso | Quant   | Peso | Quant | TEU |

**LONGO CURSO**

|        |      |        |         |        |         |        |         |        |         |        |         |        |         |        |         |        |         |        |         |           |
|--------|------|--------|---------|--------|---------|--------|---------|--------|---------|--------|---------|--------|---------|--------|---------|--------|---------|--------|---------|-----------|
| Cheios | 20   | 5.337  | 121.796 | 571    | 9.918   | 5.908  | 131.714 | 4.846  | 121.444 | 571    | 9.918   | 5.417  | 131.362 | 10.183 | 243.240 | 1.142  | 19.836  | 11.325 | 11.325  | 263.076   |
|        | 40   | 13.987 | 304.031 | 6.859  | 140.913 | 20.846 | 444.944 | 9.295  | 230.914 | 6.859  | 140.862 | 16.154 | 371.776 | 23.282 | 534.945 | 13.718 | 281.775 | 37.000 | 74.000  | 816.720   |
|        | Soma | 19.324 | 425.827 | 7.430  | 150.831 | 26.754 | 576.658 | 14.141 | 352.358 | 7.430  | 150.780 | 21.571 | 503.138 | 33.465 | 778.185 | 14.860 | 301.611 | 48.325 | 85.325  | 1.079.796 |
| Vazios | 20   | 732    | 1.613   | 91     | 199     | 823    | 1.812   | 569    | 1.268   | 91     | 199     | 660    | 1.467   | 1.301  | 2.881   | 182    | 398     | 1.483  | 1.483   | 3.279     |
|        | 40   | 7.690  | 30.029  | 4.822  | 18.890  | 12.512 | 48.919  | 7.634  | 29.569  | 4.822  | 18.890  | 12.456 | 48.459  | 15.324 | 59.598  | 9.644  | 37.780  | 24.968 | 49.936  | 97.378    |
|        | Soma | 8.422  | 31.642  | 4.913  | 19.089  | 13.335 | 50.731  | 8.203  | 30.837  | 4.913  | 19.089  | 13.116 | 49.926  | 16.625 | 62.479  | 9.826  | 38.178  | 26.451 | 51.419  | 100.657   |
| Total  | 20   | 6.069  | 123.409 | 662    | 10.117  | 6.731  | 133.526 | 5.415  | 122.712 | 662    | 10.117  | 6.077  | 132.829 | 11.484 | 246.121 | 1.324  | 20.234  | 12.808 | 12.808  | 266.355   |
|        | 40   | 21.677 | 334.060 | 11.681 | 159.803 | 33.358 | 493.863 | 16.929 | 260.483 | 11.681 | 159.752 | 28.610 | 420.235 | 38.606 | 594.543 | 23.362 | 319.555 | 61.968 | 123.936 | 914.098   |
|        | Soma | 27.746 | 457.469 | 12.343 | 169.920 | 40.089 | 627.389 | 22.344 | 383.195 | 12.343 | 169.869 | 34.687 | 553.064 | 50.090 | 840.664 | 24.686 | 339.789 | 74.776 | 136.744 | 1.180.453 |

**CABOTAGEM**

|        |      |       |        |     |       |       |        |        |         |     |       |        |         |        |         |        |       |        |        |         |
|--------|------|-------|--------|-----|-------|-------|--------|--------|---------|-----|-------|--------|---------|--------|---------|--------|-------|--------|--------|---------|
| Cheios | 20   | 1.214 | 32.550 | 35  | 802   | 1.249 | 33.352 | 2.556  | 54.391  | 35  | 802   | 2.591  | 55.193  | 3.770  | 86.941  | 70     | 1.604 | 3.840  | 3.840  | 88.545  |
|        | 40   | 953   | 25.475 | 49  | 1.002 | 1.002 | 26.477 | 7.131  | 138.014 | 49  | 1.002 | 7.180  | 139.016 | 8.084  | 163.489 | 98     | 2.004 | 8.182  | 16.364 | 165.493 |
|        | Soma | 2.167 | 58.025 | 84  | 1.804 | 2.251 | 59.829 | 9.687  | 192.405 | 84  | 1.804 | 9.771  | 194.209 | 11.854 | 250.430 | 168    | 3.608 | 12.022 | 20.204 | 254.038 |
| Vazios | 20   | -     | -      | -   | -     | -     | -      | 356    | 778     | -   | -     | 356    | 778     | 356    | 778     | -      | -     | 356    | 356    | 778     |
|        | 40   | 30    | 110    | 108 | 450   | 138   | 560    | 1.276  | 5.383   | 108 | 450   | 1.384  | 5.833   | 1.306  | 5.493   | 216    | 900   | 1.522  | 3.044  | 6.393   |
|        | Soma | 30    | 110    | 108 | 450   | 138   | 560    | 1.632  | 6.161   | 108 | 450   | 1.740  | 6.611   | 1.662  | 6.271   | 23.831 | 900   | 1.878  | 3.400  | 7.171   |
| Total  | 20   | 1.214 | 32.550 | 35  | 802   | 1.249 | 33.352 | 2.912  | 55.169  | 35  | 802   | 2.947  | 55.971  | 4.126  | 87.719  | 70     | 1.604 | 4.196  | 4.196  | 89.323  |
|        | 40   | 983   | 25.585 | 157 | 1.452 | 1.140 | 27.037 | 8.407  | 143.397 | 157 | 1.452 | 8.564  | 144.849 | 9.390  | 168.982 | 314    | 2.904 | 9.704  | 19.408 | 171.886 |
|        | Soma | 2.197 | 58.135 | 192 | 2.254 | 2.389 | 60.389 | 11.319 | 198.566 | 192 | 2.254 | 11.511 | 200.820 | 13.516 | 256.701 | 384    | 4.508 | 13.900 | 23.604 | 261.209 |

**TOTAL**

|        |      |        |         |        |         |        |         |        |         |        |         |        |         |        |           |        |         |        |         |           |
|--------|------|--------|---------|--------|---------|--------|---------|--------|---------|--------|---------|--------|---------|--------|-----------|--------|---------|--------|---------|-----------|
| Cheios | 20   | 6.551  | 154.346 | 606    | 10.720  | 7.157  | 165.066 | 7.402  | 175.835 | 606    | 10.720  | 8.008  | 186.555 | 13.953 | 330.181   | 1.212  | 21.440  | 15.165 | 15.165  | 351.621   |
|        | 40   | 14.940 | 329.506 | 6.908  | 141.915 | 21.848 | 471.421 | 16.426 | 368.928 | 6.908  | 141.864 | 23.334 | 510.792 | 31.366 | 698.434   | 13.816 | 283.779 | 45.182 | 90.364  | 982.213   |
|        | Soma | 21.491 | 483.852 | 7.514  | 152.635 | 29.005 | 636.487 | 23.828 | 544.763 | 7.514  | 152.584 | 31.342 | 697.347 | 45.319 | 1.028.615 | 15.997 | 305.219 | 60.347 | 105.529 | 1.333.834 |
| Vazios | 20   | 732    | 1.613   | 91     | 199     | 823    | 1.812   | 925    | 2.046   | 91     | 199     | 1.016  | 2.245   | 1.657  | 3.659     | 182    | 398     | 1.839  | 1.839   | 4.057     |
|        | 40   | 7.720  | 30.139  | 4.930  | 19.340  | 12.650 | 49.479  | 8.910  | 34.952  | 4.930  | 19.340  | 13.840 | 54.292  | 16.630 | 65.091    | 9.860  | 38.680  | 26.490 | 52.980  | 103.771   |
|        | Soma | 8.452  | 31.752  | 5.021  | 19.539  | 13.473 | 51.291  | 9.835  | 36.998  | 5.021  | 19.539  | 14.856 | 56.537  | 18.287 | 68.750    | 33.657 | 39.078  | 28.329 | 54.819  | 107.828   |
| Total  | 20   | 7.283  | 155.959 | 697    | 10.919  | 7.980  | 166.878 | 8.327  | 177.881 | 697    | 10.919  | 9.024  | 188.800 | 15.610 | 333.840   | 1.394  | 21.838  | 17.004 | 17.004  | 355.678   |
|        | 40   | 22.660 | 359.645 | 11.838 | 161.255 | 34.498 | 520.900 | 25.336 | 403.880 | 11.838 | 161.204 | 37.174 | 565.084 | 47.996 | 763.525   | 23.676 | 322.459 | 71.672 | 143.344 | 1.085.984 |
|        | Soma | 29.943 | 515.604 | 12.535 | 172.174 | 42.478 | 687.778 | 33.663 | 581.761 | 12.535 | 172.123 | 46.198 | 753.884 | 63.606 | 1.097.365 | 25.070 | 344.297 | 88.676 | 160.348 | 1.441.662 |

EM UNIDADES  
E TONELADAS

**REEMBARQUE DE CONTÊINERES - ACUMULADO**  
**PORTO DE SANTOS**

SPA - FL.13  
ESTATÍSTICA - ABR / 26

| Local              | IMPORTAÇÃO |         |           |        |         |         | EXPORTAÇÃO |         |           |        |         |         | TOTAL      |         |           |        |           |         |         |           |
|--------------------|------------|---------|-----------|--------|---------|---------|------------|---------|-----------|--------|---------|---------|------------|---------|-----------|--------|-----------|---------|---------|-----------|
|                    | Transbordo |         | Remoção   |        | Soma    |         | Transbordo |         | Remoção   |        | Soma    |         | Transbordo |         | Remoção   |        | Soma      |         |         |           |
|                    | Quant      | Peso    | Quant     | Peso   | Quant   | Peso    | Quant      | Peso    | Quant     | Peso   | Quant   | Peso    | Quant      | Peso    | Quant     | Peso   | Quant     | TEU     | Peso    |           |
| <b>LONGO CURSO</b> |            |         |           |        |         |         |            |         |           |        |         |         |            |         |           |        |           |         |         |           |
| Cheios             | 20         | 19.087  | 429.243   | 2.232  | 42.468  | 21.319  | 471.711    | 19.113  | 471.002   | 2.232  | 42.470  | 21.345  | 513.472    | 38.200  | 900.245   | 4.464  | 84.938    | 42.664  | 42.664  | 985.183   |
|                    | 40         | 55.075  | 1.174.344 | 27.641 | 587.970 | 82.716  | 1.762.314  | 38.736  | 950.197   | 27.641 | 587.841 | 66.377  | 1.538.038  | 93.811  | 2.124.541 | 55.282 | 1.175.811 | 149.093 | 298.186 | 3.300.352 |
|                    | Soma       | 74.162  | 1.603.587 | 29.873 | 630.438 | 104.035 | 2.234.025  | 57.849  | 1.421.199 | 29.873 | 630.311 | 87.722  | 2.051.510  | 132.011 | 3.024.786 | 59.746 | 1.260.749 | 191.757 | 340.850 | 4.285.535 |
| Vazios             | 20         | 2.271   | 4.975     | 379    | 836     | 2.650   | 5.811      | 2.076   | 4.654     | 379    | 836     | 2.455   | 5.490      | 4.347   | 9.629     | 758    | 1.672     | 5.105   | 5.105   | 11.301    |
|                    | 40         | 26.672  | 103.923   | 16.820 | 65.251  | 43.492  | 169.174    | 29.219  | 113.602   | 16.820 | 65.251  | 46.039  | 178.853    | 55.891  | 217.525   | 33.640 | 130.502   | 89.531  | 179.062 | 348.027   |
|                    | Soma       | 28.943  | 108.898   | 17.199 | 66.087  | 46.142  | 174.985    | 31.295  | 118.256   | 17.199 | 66.087  | 48.494  | 184.343    | 60.238  | 227.154   | 34.398 | 132.174   | 94.636  | 184.167 | 359.328   |
| Total              | 20         | 21.358  | 434.218   | 2.611  | 43.304  | 23.969  | 477.522    | 21.189  | 475.656   | 2.611  | 43.306  | 23.800  | 518.962    | 42.547  | 909.874   | 5.222  | 86.610    | 47.769  | 47.769  | 996.484   |
|                    | 40         | 81.747  | 1.278.267 | 44.461 | 653.221 | 126.208 | 1.931.488  | 67.955  | 1.063.799 | 44.461 | 653.092 | 112.416 | 1.716.891  | 149.702 | 2.342.066 | 88.922 | 1.306.313 | 238.624 | 477.248 | 3.648.379 |
|                    | Soma       | 103.105 | 1.712.485 | 47.072 | 696.525 | 150.177 | 2.409.010  | 89.144  | 1.539.455 | 47.072 | 696.398 | 136.216 | 2.235.853  | 192.249 | 3.251.940 | 94.144 | 1.392.923 | 286.393 | 525.017 | 4.644.863 |
| <b>CABOTAGEM</b>   |            |         |           |        |         |         |            |         |           |        |         |         |            |         |           |        |           |         |         |           |
| Cheios             | 20         | 9.423   | 243.182   | 128    | 2.999   | 9.551   | 246.181    | 9.791   | 207.669   | 128    | 2.999   | 9.919   | 210.668    | 19.214  | 450.851   | 256    | 5.998     | 19.470  | 19.470  | 456.849   |
|                    | 40         | 12.166  | 329.096   | 456    | 10.755  | 12.622  | 339.851    | 31.650  | 613.529   | 456    | 10.771  | 32.106  | 624.300    | 43.816  | 942.625   | 912    | 21.526    | 44.728  | 89.456  | 964.151   |
|                    | Soma       | 21.589  | 572.278   | 584    | 13.754  | 22.173  | 586.032    | 41.441  | 821.198   | 584    | 13.770  | 42.025  | 834.968    | 63.030  | 1.393.476 | 1.168  | 27.524    | 64.198  | 108.926 | 1.421.000 |
| Vazios             | 20         | 372     | 836       | 23     | 50      | 395     | 886        | 1.057   | 2.332     | 23     | 50      | 1.080   | 2.382      | 1.429   | 3.168     | 46     | 100       | 1.475   | 1.475   | 3.268     |
|                    | 40         | 4.539   | 17.820    | 294    | 1.187   | 4.833   | 19.007     | 5.197   | 22.036    | 294    | 1.187   | 5.491   | 23.223     | 9.736   | 39.856    | 588    | 2.374     | 10.324  | 20.648  | 42.230    |
|                    | Soma       | 4.911   | 18.656    | 317    | 1.237   | 5.228   | 19.893     | 6.254   | 24.368    | 317    | 1.237   | 6.571   | 25.605     | 11.165  | 43.024    | 634    | 2.474     | 11.799  | 22.123  | 45.498    |
| Total              | 20         | 9.795   | 244.018   | 151    | 3.049   | 9.946   | 247.067    | 10.848  | 210.001   | 151    | 3.049   | 10.999  | 213.050    | 20.643  | 454.019   | 302    | 6.098     | 20.945  | 20.945  | 460.117   |
|                    | 40         | 16.705  | 346.916   | 750    | 11.942  | 17.455  | 358.858    | 36.847  | 635.565   | 750    | 11.958  | 37.597  | 647.523    | 53.552  | 982.481   | 1.500  | 23.900    | 55.052  | 110.104 | 1.006.381 |
|                    | Soma       | 26.500  | 590.934   | 901    | 14.991  | 27.401  | 605.925    | 47.695  | 845.566   | 901    | 15.007  | 48.596  | 860.573    | 74.195  | 1.436.500 | 1.802  | 29.998    | 75.997  | 131.049 | 1.466.498 |
| <b>TOTAL</b>       |            |         |           |        |         |         |            |         |           |        |         |         |            |         |           |        |           |         |         |           |
| Cheios             | 20         | 28.510  | 672.425   | 2.360  | 45.467  | 30.870  | 717.892    | 28.904  | 678.671   | 2.360  | 45.469  | 31.264  | 724.140    | 57.414  | 1.351.096 | 4.720  | 90.936    | 62.134  | 62.134  | 1.442.032 |
|                    | 40         | 67.241  | 1.503.440 | 28.097 | 598.725 | 95.338  | 2.102.165  | 70.386  | 1.563.726 | 28.097 | 598.612 | 98.483  | 2.162.338  | 137.627 | 3.067.166 | 56.194 | 1.197.337 | 193.821 | 387.642 | 4.264.503 |
|                    | Soma       | 95.751  | 2.175.865 | 30.457 | 644.192 | 126.208 | 2.820.057  | 99.290  | 2.242.397 | 30.457 | 644.081 | 129.747 | 2.886.478  | 195.041 | 4.418.262 | 60.914 | 1.288.273 | 255.955 | 449.776 | 5.706.535 |
| Vazios             | 20         | 2.643   | 5.811     | 402    | 886     | 3.045   | 6.697      | 3.133   | 6.986     | 402    | 886     | 3.535   | 7.872      | 5.776   | 12.797    | 804    | 1.772     | 6.580   | 6.580   | 14.569    |
|                    | 40         | 31.211  | 121.743   | 17.114 | 66.438  | 48.325  | 188.181    | 34.416  | 135.638   | 17.114 | 66.438  | 51.530  | 202.076    | 65.627  | 257.381   | 34.228 | 132.876   | 99.855  | 199.710 | 390.257   |
|                    | Soma       | 33.854  | 127.554   | 17.516 | 67.324  | 51.370  | 194.878    | 37.549  | 142.624   | 17.516 | 67.324  | 55.065  | 209.948    | 71.403  | 270.178   | 35.032 | 134.648   | 106.435 | 206.290 | 404.826   |
| Total              | 20         | 31.153  | 678.236   | 2.762  | 46.353  | 33.915  | 724.589    | 32.037  | 685.657   | 2.762  | 46.355  | 34.799  | 732.012    | 63.190  | 1.363.893 | 5.524  | 92.708    | 68.714  | 68.714  | 1.456.601 |
|                    | 40         | 98.452  | 1.625.183 | 45.211 | 665.163 | 143.663 | 2.290.346  | 104.802 | 1.699.364 | 45.211 | 665.050 | 150.013 | 2.364.414  | 203.254 | 3.324.547 | 90.422 | 1.330.213 | 293.676 | 587.352 | 4.654.760 |
|                    | Soma       | 129.605 | 2.303.419 | 47.973 | 711.516 | 177.578 | 3.014.935  | 136.839 | 2.385.021 | 47.973 | 711.405 | 184.812 | 3.096.426  | 266.444 | 4.688.440 | 95.946 | 1.422.921 | 362.390 | 656.066 | 6.111.361 |

EM UNIDADES  
E TONELADAS

**MOVIMENTO PELO SISTEMA "ROLL-ON/ROLL-OFF"  
PORTO DE SANTOS**

SPA - FL.14  
ESTATÍSTICA - ABR / 26

**EM TONELADAS**

| ESPECIFICAÇÃO | Carretas e similares |             |      | Veículos auto motores | Total |
|---------------|----------------------|-------------|------|-----------------------|-------|
|               | Contêineres          | Carga Solta | Soma |                       |       |

**VEÍCULOS AUTOMOTORES EM UNIDADES**

| ESPECIFICAÇÃO | "RO-RO" | % | Conven-<br>cional | % | Soma |
|---------------|---------|---|-------------------|---|------|
|---------------|---------|---|-------------------|---|------|

**I M P O R T A Ç Ã O**

|                |               |        |        |        |        |        |
|----------------|---------------|--------|--------|--------|--------|--------|
| Longo          | No mês        | 2.752  | 3.403  | 6.155  | 3.023  | 9.178  |
| Curso          | Desde janeiro | 20.890 | 13.798 | 34.688 | 18.347 | 53.035 |
| Cabo-<br>tagem | No mês        | -      | -      | -      | -      | -      |
|                | Desde janeiro | -      | -      | -      | -      | -      |
| Total          | No mês        | 2.752  | 3.403  | 6.155  | 3.023  | 9.178  |
|                | Desde janeiro | 20.890 | 13.798 | 34.688 | 18.347 | 53.035 |

|                |               |       |      |     |      |       |
|----------------|---------------|-------|------|-----|------|-------|
| Longo          | No mês        | 1.212 | 83,5 | 239 | 16,5 | 1.451 |
| Curso          | Desde janeiro | 8.351 | 90,6 | 865 | 9,4  | 9.216 |
| Cabo-<br>tagem | No mês        | -     | -    | 10  | 100  | 10    |
|                | Desde janeiro | -     | -    | 10  | 100  | 10    |
| Total          | No mês        | 1.212 | 83,0 | 249 | 17,0 | 1.461 |
|                | Desde janeiro | 8.351 | 90,5 | 875 | 9,5  | 9.226 |

**E X P O R T A Ç Ã O**

|                |               |        |        |         |         |         |
|----------------|---------------|--------|--------|---------|---------|---------|
| Longo          | No mês        | 9.776  | 17.396 | 27.172  | 29.960  | 57.132  |
| Curso          | Desde janeiro | 56.526 | 63.239 | 119.765 | 124.393 | 244.158 |
| Cabo-<br>tagem | No mês        | 2      | -      | 2       | -       | 2       |
|                | Desde janeiro | 2      | -      | 2       | -       | 2       |
| Total          | No mês        | 9.778  | 17.396 | 27.174  | 29.960  | 57.134  |
|                | Desde janeiro | 56.528 | 63.239 | 119.767 | 124.393 | 244.160 |

|                |               |        |      |       |     |        |
|----------------|---------------|--------|------|-------|-----|--------|
| Longo          | No mês        | 13.313 | 96,1 | 527   | 3,9 | 13.840 |
| Curso          | Desde janeiro | 61.005 | 98,5 | 956   | 1,5 | 61.961 |
| Cabo-<br>tagem | No mês        | -      | -    | 73    | 100 | 73     |
|                | Desde janeiro | -      | -    | 184   | 100 | 184    |
| Total          | No mês        | 13.313 | 95,6 | 600   | 4,4 | 13.913 |
|                | Desde janeiro | 61.005 | 98,2 | 1.140 | 1,8 | 62.145 |

**T O T A L**

|                |               |        |        |         |         |         |
|----------------|---------------|--------|--------|---------|---------|---------|
| Longo          | No mês        | 12.528 | 20.799 | 33.327  | 32.983  | 66.310  |
| Curso          | Desde janeiro | 77.416 | 77.037 | 154.453 | 142.740 | 297.193 |
| Cabo-<br>tagem | No mês        | 2      | -      | 2       | -       | 2       |
|                | Desde janeiro | 2      | -      | 2       | -       | 2       |
| Total          | No mês        | 12.530 | 20.799 | 33.329  | 32.983  | 66.312  |
|                | Desde janeiro | 77.418 | 77.037 | 154.455 | 142.740 | 297.195 |

|                |               |        |      |       |     |        |
|----------------|---------------|--------|------|-------|-----|--------|
| Longo          | No mês        | 14.525 | 94,9 | 766   | 5,1 | 15.291 |
| Curso          | Desde janeiro | 69.356 | 97,3 | 1.821 | 2,7 | 71.177 |
| Cabo-<br>tagem | No mês        | -      | -    | 83    | 100 | 83     |
|                | Desde janeiro | -      | -    | 194   | 100 | 194    |
| Total          | No mês        | 14.525 | 94,4 | 849   | 5,6 | 15.374 |
|                | Desde janeiro | 69.356 | 97,1 | 2.015 | 2,9 | 71.371 |

**MOVIMENTO DE EMBARCAÇÕES**  
**PORTO DE SANTOS**

SPA - FL.15  
ESTATÍSTICA - ABR / 26

| ESPECIFICAÇÃO                 | Bandeira     | Navios     |                |           |        | Soma | Total |
|-------------------------------|--------------|------------|----------------|-----------|--------|------|-------|
|                               |              | Cargueiros | De Passageiros | De Guerra | Outros |      |       |
| Ao largo do mês anterior      | Nacional     | -          | -              | -         | -      | -    | 75    |
|                               | Estrangeiras | 75         | -              | -         | -      | 75   |       |
| Do mês anterior saídos no mês | Nacional     | 2          | -              | -         | 1      | 3    | 46    |
|                               | Estrangeiras | 39         | -              | -         | 4      | 43   |       |
| Entrados                      | Nacional     | 49         | -              | -         | 1      | 50   | 447   |
|                               | Estrangeiras | 375        | 9              | -         | 13     | 397  |       |
| Atracados                     | Nacional     | 46         | -              | -         | 1      | 47   | 476   |
|                               | Estrangeiras | 408        | 9              | -         | 12     | 429  |       |
| Saídos                        | Nacional     | 47         | -              | -         | 1      | 48   | 484   |
|                               | Estrangeiras | 412        | 9              | -         | 15     | 436  |       |
| Atracados que não saíram      | Nacional     | 1          | -              | -         | 1      | 2    | 38    |
|                               | Estrangeiras | 35         | -              | -         | 1      | 36   |       |
| Ao largo para o mês seguinte  | Nacional     | 3          | -              | -         | -      | 3    | 46    |
|                               | Estrangeiras | 42         | -              | -         | 1      | 43   |       |

OBS:

| MOVIMENTO DE PASSAGEIROS |          |             |         |             |         |
|--------------------------|----------|-------------|---------|-------------|---------|
| Mês                      | Embarque | Desembarque | Soma    | Em Trânsito | Total   |
| Janeiro                  | 64.746   | 63.900      | 128.646 | 22.490      | 151.136 |
| Fevereiro                | 56.884   | 57.039      | 113.923 | 19.773      | 133.696 |
| Março                    | 56.512   | 58.233      | 114.745 | 17.484      | 132.229 |
| Abril                    | 31.278   | 32.209      | 63.487  | 5.769       | 69.256  |
| Maio                     | -        | -           | -       | -           | -       |
| Junho                    | -        | -           | -       | -           | -       |
| Julho                    | -        | -           | -       | -           | -       |
| Agosto                   | -        | -           | -       | -           | -       |
| Setembro                 | -        | -           | -       | -           | -       |
| Outubro                  | -        | -           | -       | -           | -       |
| Novembro                 | -        | -           | -       | -           | -       |
| Dezembro                 | -        | -           | -       | -           | -       |

|               |         |         |         |        |         |
|---------------|---------|---------|---------|--------|---------|
| Desde Janeiro | 209.420 | 211.381 | 420.801 | 65.516 | 486.317 |
|---------------|---------|---------|---------|--------|---------|

|  | Entrados |           | Remanescente do mês anterior | Zarpados |           | Passaram para o mês seguinte | Atracados |           |
|--|----------|-----------|------------------------------|----------|-----------|------------------------------|-----------|-----------|
|  | No Mês   | Acumulado |                              | No Mês   | Acumulado |                              | No Mês    | Acumulado |

|               |             |     |       |    |   |   |    |     |       |
|---------------|-------------|-----|-------|----|---|---|----|-----|-------|
| Cais do Porto | Longo Curso | 360 | 1.399 | 71 | - | - | 42 | 389 | 1.472 |
|               | Cabotagem   | 87  | 396   | 4  | - | - | 4  | 87  | 400   |
|               | Soma        | 447 | 1.795 | 75 | - | - | 46 | 476 | 1.872 |

| Dias de Atracação | Longo Curso |               | Cabotagem |               | Total  |               |
|-------------------|-------------|---------------|-----------|---------------|--------|---------------|
|                   | No mês      | Desde Janeiro | No mês    | Desde Janeiro | No mês | Desde Janeiro |
| 1                 | 158         | 598           | 35        | 142           | 193    | 740           |
| 2                 | 74          | 266           | 19        | 72            | 93     | 338           |
| 3                 | 70          | 220           | 4         | 16            | 74     | 236           |
| 4                 | 33          | 116           | 3         | 11            | 36     | 127           |
| 5                 | 13          | 70            | 2         | 3             | 15     | 73            |
| 6 a 15            | 42          | 170           | 1         | 10            | 43     | 180           |
| Acima de 15       | 4           | 20            | 2         | 5             | 6      | 25            |
| Total             | 394         | 1.460         | 66        | 259           | 460    | 1.719         |

MAIOR TEMPO DE OPERAÇÃO : " GAZ SYNERGY ", com 22 dias.

**ATRAÇÃO DE NAVIOS CARGUEIROS NO PORTO DE SANTOS**  
( ESPERAS )

SPA - FL.16  
ESTATÍSTICA - ABR / 26

| TRECHO           | Com menos                     |             | Com 24 e menos de 48h de espera |          |              |            |            |            | Com 48 e menos de 72h de espera |              |           |            |           |            | Com 72 e mais horas de espera |          |            |             |            |             | Total        |       |
|------------------|-------------------------------|-------------|---------------------------------|----------|--------------|------------|------------|------------|---------------------------------|--------------|-----------|------------|-----------|------------|-------------------------------|----------|------------|-------------|------------|-------------|--------------|-------|
|                  | 24h de espera                 |             | Causas                          |          |              |            | Soma       | Causas     |                                 |              |           | Soma       | Causas    |            |                               |          | Soma       |             |            |             |              |       |
|                  | Quant.                        | %           | Do porto                        |          | De terceiros |            |            | Do porto   |                                 | De terceiros |           |            | Do porto  |            | De terceiros                  |          |            |             |            |             |              |       |
|                  |                               |             | Quant.                          | %        | Quant.       | %          | Quant.     | %          | Quant.                          | %            | Quant.    | %          | Quant.    | %          | Quant.                        | %        |            |             |            |             |              |       |
| <b>NO MÊS</b>    |                               |             |                                 |          |              |            |            |            |                                 |              |           |            |           |            |                               |          |            |             |            |             |              |       |
| Cais Público     | Terminal da Alamoia           | 3           | 7,9                             | -        | -            | -          | -          | -          | -                               | -            | -         | 3          | 7,9       | 3          | 7,9                           | -        | -          | 32          | 84,2       | 32          | 84,2         | 38    |
|                  | Cais do Saboó                 | 5           | 71,4                            | -        | -            | -          | -          | -          | -                               | -            | -         | -          | -         | -          | -                             | -        | -          | 2           | 28,6       | 2           | 28,6         | 7     |
|                  | Do arm. 12-A ao arm. 23       | 4           | 10,3                            | -        | -            | -          | -          | -          | -                               | -            | -         | 2          | 5,1       | 2          | 5,1                           | -        | -          | 33          | 84,6       | 33          | 84,6         | 39    |
|                  | Do frigorífico a outerinhos   | -           | -                               | -        | -            | -          | -          | -          | -                               | -            | -         | -          | -         | -          | -                             | -        | -          | 9           | 100,0      | 9           | 100,0        | 9     |
|                  | Do 29 ao pátio do arm. 37     | 8           | 38,1                            | -        | -            | -          | -          | -          | -                               | -            | -         | 1          | 4,8       | 1          | 4,8                           | -        | -          | 12          | 57,1       | 12          | 57,1         | 21    |
|                  | Do arm. 38 ao arm. 39         | 1           | 4,0                             | -        | -            | -          | -          | -          | -                               | -            | -         | 2          | 8,0       | 2          | 8,0                           | -        | -          | 22          | 88,0       | 22          | 88,0         | 25    |
|                  | Ilha do Barnabé               | 9           | 60,0                            | -        | -            | -          | -          | -          | -                               | -            | -         | -          | -         | -          | -                             | -        | -          | 6           | 40,0       | 6           | 40,0         | 15    |
|                  | Soma                          | 30          | 19,5                            | -        | -            | -          | -          | -          | -                               | -            | -         | 8          | 5,2       | 8          | 5,2                           | -        | -          | 116         | 75,3       | 116         | 75,3         | 154   |
| Terminais        | do Porto Organizado (Arrend.) | 121         | 62,1                            | -        | -            | 26         | 13,3       | 26         | 13,3                            | -            | -         | 9          | 4,6       | 9          | 4,6                           | -        | -          | 39          | 20,0       | 39          | 20,0         | 195   |
|                  | Uso Privativo (TUP)           | 60          | 56,6                            | -        | -            | 14         | 13,2       | 14         | 13,2                            | -            | -         | 8          | 7,5       | 8          | 7,5                           | -        | -          | 24          | 22,6       | 24          | 22,6         | 106   |
|                  | Soma                          | 181         | 60,1                            | -        | -            | 40         | 13,3       | 40         | 13,3                            | -            | -         | 17         | 5,6       | 17         | 5,6                           | -        | -          | 63          | 20,9       | 63          | 20,9         | 301   |
| <b>Total</b>     | <b>211</b>                    | <b>46,4</b> | <b>-</b>                        | <b>-</b> | <b>40</b>    | <b>8,8</b> | <b>40</b>  | <b>8,8</b> | <b>-</b>                        | <b>-</b>     | <b>25</b> | <b>5,5</b> | <b>25</b> | <b>5,5</b> | <b>-</b>                      | <b>-</b> | <b>179</b> | <b>39,3</b> | <b>179</b> | <b>39,3</b> | <b>455</b>   |       |
| <b>ACUMULADO</b> |                               |             |                                 |          |              |            |            |            |                                 |              |           |            |           |            |                               |          |            |             |            |             |              |       |
| Cais Público     | Terminal da Alamoia           | 34          | 24,3                            | -        | -            | -          | -          | -          | -                               | -            | -         | 17         | 12,1      | 17         | 12,1                          | -        | -          | 89          | 63,6       | 89          | 63,6         | 140   |
|                  | Cais do Saboó                 | 19          | 82,6                            | -        | -            | -          | -          | -          | -                               | -            | -         | -          | -         | -          | -                             | -        | -          | 4           | 17,4       | 4           | 17,4         | 23    |
|                  | Do arm. 12-A ao arm. 23       | 22          | 15,2                            | -        | -            | -          | -          | -          | -                               | -            | -         | 5          | 3,4       | 5          | 3,4                           | -        | -          | 118         | 81,4       | 118         | 81,4         | 145   |
|                  | Do frigorífico a outerinhos   | 2           | 8,0                             | -        | -            | -          | -          | -          | -                               | -            | -         | -          | -         | -          | -                             | -        | -          | 23          | 92,0       | 23          | 92,0         | 25    |
|                  | Do 29 ao pátio do arm. 37     | 55          | 49,5                            | -        | -            | -          | -          | -          | -                               | -            | -         | 4          | 3,6       | 4          | 3,6                           | -        | -          | 52          | 46,8       | 52          | 46,8         | 111   |
|                  | Do arm. 38 ao arm. 39         | 5           | 7,2                             | -        | -            | -          | -          | -          | -                               | -            | -         | 2          | 2,9       | 2          | 2,9                           | -        | -          | 62          | 89,9       | 62          | 89,9         | 69    |
|                  | Ilha do Barnabé               | 54          | 73,0                            | -        | -            | -          | -          | -          | -                               | -            | -         | 2          | 2,7       | 2          | 2,7                           | -        | -          | 18          | 24,3       | 18          | 24,3         | 74    |
|                  | Soma                          | 193         | 32,8                            | -        | -            | -          | -          | -          | -                               | -            | -         | 30         | 5,1       | 30         | 5,1                           | -        | -          | 366         | 62,1       | 366         | 62,1         | 589   |
| Terminais        | do Porto Organizado (Arrend.) | 463         | 63,5                            | -        | -            | 94         | 12,9       | 94         | 12,9                            | -            | -         | 38         | 5,2       | 38         | 5,2                           | -        | -          | 134         | 18,4       | 134         | 18,4         | 729   |
|                  | Uso Privativo (TUP)           | 268         | 62,6                            | -        | -            | 53         | 12,4       | 53         | 12,4                            | -            | -         | 21         | 4,9       | 21         | 4,9                           | -        | -          | 86          | 20,1       | 86          | 20,1         | 428   |
|                  | Soma                          | 731         | 63,2                            | -        | -            | 147        | 12,7       | 147        | 12,7                            | -            | -         | 59         | 5,1       | 59         | 5,1                           | -        | -          | 220         | 19,0       | 220         | 19,0         | 1.157 |
| <b>Total</b>     | <b>924</b>                    | <b>52,9</b> | <b>-</b>                        | <b>-</b> | <b>147</b>   | <b>8,4</b> | <b>147</b> | <b>8,4</b> | <b>-</b>                        | <b>-</b>     | <b>89</b> | <b>5,1</b> | <b>89</b> | <b>5,1</b> | <b>-</b>                      | <b>-</b> | <b>586</b> | <b>33,6</b> | <b>586</b> | <b>33,6</b> | <b>1.746</b> |       |

QUANTIDADES

**CARACTERÍSTICAS DOS NAVIOS QUE ATRACARAM NO MÊS  
PORTO DE SANTOS**
SPA - FL.17  
ESTATÍSTICA - ABR / 26

| ESPECIFI-<br>CAÇÃO          | Longo Curso |               | Cabotagem |               | Total  |               | ESPECIFI-<br>CAÇÃO      | Longo Curso |               | Cabotagem |               | Total  |               |
|-----------------------------|-------------|---------------|-----------|---------------|--------|---------------|-------------------------|-------------|---------------|-----------|---------------|--------|---------------|
|                             | No Mês      | Desde Janeiro | No mês    | Desde Janeiro | No Mês | Desde Janeiro |                         | No Mês      | Desde Janeiro | No mês    | Desde Janeiro | No Mês | Desde Janeiro |
| <b>ESPÉCIE</b>              |             |               |           |               |        |               | <b>TRL</b>              |             |               |           |               |        |               |
| Carga Geral                 | 182         | 721           | 44        | 196           | 226    | 917           | Até 999                 | -           | -             | 1         | 5             | 1      | 5             |
| Granéis Sólidos             | 147         | 501           | 2         | 6             | 149    | 507           | 1.000 a 4.999           | 8           | 31            | 15        | 75            | 23     | 106           |
| Granéis Líquidos            | 40          | 167           | 31        | 123           | 71     | 290           | 5.000 a 9.999           | 29          | 100           | 12        | 52            | 41     | 152           |
| Passageiros                 | -           | 12            | 9         | 68            | 9      | 80            | 10.000 a 14.999         | 35          | 173           | 24        | 90            | 59     | 263           |
| Roll-on/Roll-off            | 19          | 69            | -         | -             | 19     | 69            | 15.000 a 20.000         | 37          | 143           | 15        | 66            | 52     | 209           |
| Outros                      | 1           | 2             | 1         | 7             | 2      | 9             | Acima de 20.000         | 280         | 1.025         | 20        | 112           | 300    | 1.137         |
| Total                       | 389         | 1.472         | 87        | 400           | 476    | 1.872         | Total                   | 389         | 1.472         | 87        | 400           | 476    | 1.872         |
| <b>NATUREZA DA OPERAÇÃO</b> |             |               |           |               |        |               | <b>MAIOR CALADO (m)</b> |             |               |           |               |        |               |
| Descarga                    | 58          | 241           | 7         | 29            | 65     | 270           | Até 6                   | 7           | 21            | 9         | 47            | 16     | 68            |
| Embarque                    | 159         | 557           | 21        | 87            | 180    | 644           | de 6 a 8                | 140         | 499           | 26        | 134           | 166    | 633           |
| Descarga e Embarque         | 171         | 660           | 49        | 209           | 220    | 869           | de 8 a 10               | 74          | 315           | 39        | 161           | 113    | 476           |
| Sem operar                  | 1           | 14            | 10        | 75            | 11     | 89            | de 10 a 12              | 107         | 393           | 13        | 52            | 120    | 445           |
| Total                       | 389         | 1.472         | 87        | 400           | 476    | 1.872         | Acima de 12             | 61          | 244           | -         | 6             | 61     | 250           |

**ÍNDICES DE MOVIMENTAÇÃO  
NO PORTO DE SANTOS**

SPA - FL.18  
ESTATÍSTICA - ABR / 26

| ESPECIFICAÇÃO | Janeiro | Fevereiro | Março | Abril | Maio | Junho | Julho | Agosto | Setembro | Outubro | Novembro | Dezembro |
|---------------|---------|-----------|-------|-------|------|-------|-------|--------|----------|---------|----------|----------|
|---------------|---------|-----------|-------|-------|------|-------|-------|--------|----------|---------|----------|----------|

**NAVIOS CARGUEIROS QUE ESTIVERAM ATRACADOS NO MÊS**

|                                   |                |           |           |           |           |   |   |   |   |   |   |   |
|-----------------------------------|----------------|-----------|-----------|-----------|-----------|---|---|---|---|---|---|---|
| Quantidade                        | Carga Geral    | 238       | 220       | 252       | 248       | - | - | - | - | - | - | - |
|                                   | Granel Sólido  | 123       | 134       | 174       | 173       | - | - | - | - | - | - | - |
|                                   | Granel Líquido | 85        | 70        | 90        | 81        | - | - | - | - | - | - | - |
| Permanência<br>(em navios, dias)  | Carga Geral    | 315       | 319       | 345       | 331       | - | - | - | - | - | - | - |
|                                   | Granel Sólido  | 476       | 549       | 559       | 533       | - | - | - | - | - | - | - |
|                                   | Granel Líquido | 245       | 194       | 247       | 239       | - | - | - | - | - | - | - |
| Permanência<br>Média<br>(em dias) | Carga Geral    | 1,3       | 1,5       | 1,4       | 1,3       | - | - | - | - | - | - | - |
|                                   | Granel Sólido  | 3,9       | 4,1       | 3,2       | 3,1       | - | - | - | - | - | - | - |
|                                   | Granel Líquido | 2,9       | 2,8       | 2,7       | 3,0       | - | - | - | - | - | - | - |
| Tonelagem<br>Movimentada          | Carga Geral    | 5.692.830 | 5.367.671 | 6.211.160 | 6.155.339 | - | - | - | - | - | - | - |
|                                   | Granel Sólido  | 5.330.619 | 6.329.065 | 8.872.904 | 8.686.756 | - | - | - | - | - | - | - |
|                                   | Granel Líquido | 1.704.527 | 1.475.748 | 1.801.519 | 1.656.882 | - | - | - | - | - | - | - |

**TONELAGEM MÉDIA**

|                                 |                |          |          |          |          |   |   |   |   |   |   |   |
|---------------------------------|----------------|----------|----------|----------|----------|---|---|---|---|---|---|---|
| Movimentada<br>por<br>Navio     | Carga Geral    | 23.919,5 | 24.398,5 | 24.647,5 | 24.819,9 | - | - | - | - | - | - | - |
|                                 | Granel Sólido  | 43.338,4 | 47.231,8 | 50.993,7 | 50.212,5 | - | - | - | - | - | - | - |
|                                 | Granel Líquido | 20.053,3 | 21.082,1 | 20.016,9 | 20.455,3 | - | - | - | - | - | - | - |
| Movimentada<br>por<br>Navio/Dia | Carga Geral    | 18.072,5 | 16.826,6 | 18.003,4 | 18.596,2 | - | - | - | - | - | - | - |
|                                 | Granel Sólido  | 11.198,8 | 11.528,4 | 15.872,8 | 16.297,9 | - | - | - | - | - | - | - |
|                                 | Granel Líquido | 6.957,3  | 7.606,9  | 7.293,6  | 6.932,6  | - | - | - | - | - | - | - |

# UTILIZAÇÃO DO CAIS NO PORTO DE SANTOS

SPA - FL.19  
ESTATÍSTICA - ABR / 26

## TRECHO

## MOVIMENTO - TAXAS DE UTILIZAÇÃO - OCUPAÇÃO

| L o c a l            | Berço<br>(a)                  | Extensão (m)<br>(b) | Profundidade (m)<br>* | Carga Geral |               | Sólidos a Granel |               | Líquidos a Granel |               | Total       |               | Embarcações x dias<br>** | Ocupação média por dia (m)<br>(c) | Índice %<br>(c / b) |      |
|----------------------|-------------------------------|---------------------|-----------------------|-------------|---------------|------------------|---------------|-------------------|---------------|-------------|---------------|--------------------------|-----------------------------------|---------------------|------|
|                      |                               |                     |                       | Peso<br>(t) | Taxa<br>(t/a) | Peso<br>(t)      | Taxa<br>(t/a) | Peso<br>(t)       | Taxa<br>(t/a) | Peso<br>(t) | Taxa<br>(t/a) |                          |                                   |                     |      |
| <b>NO MÊS</b>        |                               |                     |                       |             |               |                  |               |                   |               |             |               |                          |                                   |                     |      |
| Cais Público         | Terminal da Alamoia           | 4                   | 1.344                 | 12,7        | -             | -                | -             | -                 | 1.107.486     | 276.872     | 1.107.486     | 276.872                  | 113                               | 692                 | 51,5 |
|                      | Cais do Saboó                 | 3                   | 586                   | 10,7        | 16.241        | 5.414            | 188.454       | 62.818            | -             | -           | 204.695       | 68.232                   | 56                                | 322                 | 54,9 |
|                      | Do arm. 12-A ao arm. 23       | 8                   | 1.845                 | 11,3 / 13,5 | -             | -                | 2.565.501     | 320.688           | -             | -           | 2.565.501     | 320.688                  | 139                               | 1.003               | 54,4 |
|                      | Do frigorífico a outerinhos   | 5                   | 1.079                 | 8,3/15,0    | -             | -                | 562.231       | 112.446           | -             | -           | 562.231       | 112.446                  | 31                                | 231                 | 21,4 |
|                      | Do arm. 29 ao arm. 37         | 11                  | 2.334                 | 11,7        | 292.442       | 26.586           | 726.468       | 66.043            | 59.183        | 5.380       | 1.078.093     | 98.008                   | 124                               | 845                 | 36,2 |
|                      | Do arm. 38 ao arm. 39         | 2                   | 608                   | 13,7        | -             | -                | 1.531.186     | 765.593           | -             | -           | 1.531.186     | 765.593                  | 55                                | 418                 | 68,8 |
|                      | Ilha do Barnabé               | 3                   | 660                   | 10,3/15,0   | -             | -                | -             | -                 | 280.712       | 93.571      | 280.712       | 93.571                   | 68                                | 383                 | 58,0 |
| Terminais            | do Porto Organizado (Arrend.) | 14                  | 3.995                 | 10,7 / 15,0 | 4.003.897     | 285.993          | 1.816.559     | 129.754           | -             | -           | 5.820.456     | 415.747                  | 268                               | 2.283               | 57,1 |
|                      | Uso Privativo (TUP)           | 15                  | 2.240                 | 10,9 / 13,2 | 1.842.759     | 122.851          | 1.270.678     | 84.712            | 209.501       | 13.967      | 3.322.938     | 221.529                  | 192                               | 1.284               | 57,3 |
| <b>DESDE JANEIRO</b> |                               |                     |                       |             |               |                  |               |                   |               |             |               |                          |                                   |                     |      |
| Cais Público         | Terminal da Alamoia           | 4                   | 1.344                 | 12,7        | -             | -                | -             | -                 | 4.430.309     | 1.107.577   | 4.430.309     | 1.107.577                | 424                               | 692                 | 51,5 |
|                      | Cais do Saboó                 | 3                   | 586                   | 10,7        | 39.589        | 13.196           | 603.009       | 201.003           | -             | -           | 642.598       | 214.199                  | 213                               | 322                 | 54,9 |
|                      | Do arm. 12-A ao arm. 23       | 8                   | 1845                  | 11,3 / 13,5 | -             | -                | 9.081.904     | 1.135.238         | -             | -           | 9.081.904     | 1.135.238                | 548                               | 1.003               | 54,4 |
|                      | Do frigorífico a outerinhos   | 5                   | 1079                  | 8,3/15,0    | -             | -                | 1.604.360     | 320.872           | -             | -           | 1.604.360     | 320.872                  | 123                               | 231                 | 21,4 |
|                      | Do arm. 29 ao arm. 37         | 11                  | 2334                  | 11,7        | 1.294.163     | 117.651          | 2.813.357     | 255.760           | 371.773       | 33.798      | 4.479.293     | 407.208                  | 548                               | 845                 | 36,2 |
|                      | Do arm. 38 ao arm. 39         | 2                   | 608                   | 13,7        | -             | -                | 4.365.236     | 2.182.618         | -             | -           | 4.365.236     | 2.182.618                | 212                               | 418                 | 68,8 |
|                      | Ilha do Barnabé               | 3                   | 660                   | 10,3/15,0   | -             | -                | -             | -                 | 1.170.945     | 390.315     | 1.170.945     | 390.315                  | 316                               | 383                 | 58,0 |
| Terminais            | do Porto Organizado (Arrend.) | 14                  | 3.995                 | 10,7 / 15,0 | 15.423.281    | 1.101.663        | 6.089.011     | 434.929           | -             | -           | 21.512.292    | 1.536.592                | 1.076                             | 2.283               | 57,1 |
|                      | Uso Privativo (TUP)           | 15                  | 2.240                 | 10,9 / 13,2 | 6.669.967     | 444.665          | 4.587.351     | 305.823           | 665.649       | 44.377      | 11.922.967    | 794.864                  | 192                               | 1.284               | 57,3 |

\* Profundidade de projeto referida ao "zero hidrográfico" do Porto de Santos (0,72m abaixo do NR da DHN)

\*\* Não computadas as inoperantes

|                 |   |  |  |  |  |  |  |  |                                       |  |  |  |
|-----------------|---|--|--|--|--|--|--|--|---------------------------------------|--|--|--|
| EM<br>TONELADAS | <b>MOVIMENTO NOS TERMINAIS DO PORTO ORGANIZADO DE SANTOS - NO MÊS</b> |  |  |  |  |  |  |  | SPA - FL.20<br>ESTATÍSTICA - ABR / 26 |  |  |  |
|-----------------|---|--|--|--|--|--|--|--|---------------------------------------|--|--|--|

| ESPECIFICAÇÃO      | IMPORTAÇÃO     |               |           |         | EXPORTAÇÃO |               |         |           | TOTAL     |               |           |           |           |
|--------------------|----------------|---------------|-----------|---------|------------|---------------|---------|-----------|-----------|---------------|-----------|-----------|-----------|
|                    | ECOPORTO       | SANTOS BRASIL | BTP       | TOTAL   | ECOPORTO   | SANTOS BRASIL | BTP     | TOTAL     | ECOPORTO  | SANTOS BRASIL | BTP       | TOTAL     |           |
| <b>LONGO CURSO</b> |                |               |           |         |            |               |         |           |           |               |           |           |           |
| Carga              | Containerizada | 7.629         | 1.072.210 | 632.350 | 1.712.189  | 21.193        | 768.886 | 1.166.110 | 1.956.189 | 28.822        | 1.841.096 | 1.798.460 | 3.668.378 |
|                    | Solta          | 3.392         | 4.601     | 65      | 8.058      | 8.031         | 44.074  | 33        | 52.138    | 11.423        | 48.675    | 98        | 60.196    |
|                    | Soma           | 11.021        | 1.076.811 | 632.415 | 1.720.247  | 29.224        | 812.960 | 1.166.143 | 2.008.327 | 40.245        | 1.889.771 | 1.798.558 | 3.728.574 |
| <b>CABOTAGEM</b>   |                |               |           |         |            |               |         |           |           |               |           |           |           |
| Geral              | Containerizada | -             | 79        | 23.920  | 23.999     | 2             | 226.594 | 24.728    | 251.324   | 2             | 226.673   | 48.648    | 275.323   |
|                    | Solta          | -             | -         | -       | -          | -             | -       | -         | -         | -             | -         | -         | -         |
|                    | Soma           | -             | 79        | 23.920  | 23.999     | 2             | 226.594 | 24.728    | 251.324   | 2             | 226.673   | 48.648    | 275.323   |

| ESPECIFICAÇÃO      | IMPORTAÇÃO        |      |     |        |       | EXPORTAÇÃO |         |         |         |           | TOTAL     |         |         |         |       |
|--------------------|-------------------|------|-----|--------|-------|------------|---------|---------|---------|-----------|-----------|---------|---------|---------|-------|
|                    | TEG               | TEAG | TGG | TERMAG | TOTAL | TEG        | TEAG    | TGG     | TERMAG  | TOTAL     | TEG       | TEAG    | TGG     | TERMAG  | TOTAL |
| <b>LONGO CURSO</b> |                   |      |     |        |       |            |         |         |         |           |           |         |         |         |       |
| Sólidos            | Açúcar            | -    | -   | -      | -     | -          | -       | -       | -       | -         | -         | -       | -       | -       | -     |
|                    | Adubo             | -    | -   | -      | -     | -          | -       | -       | -       | -         | -         | -       | -       | -       | -     |
|                    | Enxofre           | -    | -   | -      | -     | -          | -       | -       | -       | -         | -         | -       | -       | -       | -     |
|                    | Farelo de Soja    | -    | -   | -      | -     | -          | -       | -       | 128.453 | -         | 128.453   | -       | -       | 128.453 | -     |
|                    | Fosfato de Cálcio | -    | -   | -      | -     | -          | -       | -       | -       | -         | -         | -       | -       | -       | -     |
|                    | Milho             | -    | -   | -      | -     | -          | -       | -       | -       | -         | -         | -       | -       | -       | -     |
|                    | Soja em Grãos     | -    | -   | -      | -     | -          | 530.029 | 335.126 | 818.741 | -         | 1.683.896 | 530.029 | 335.126 | 818.741 | -     |
|                    | Sulfato Dissódico | -    | -   | -      | -     | -          | -       | -       | -       | -         | -         | -       | -       | -       | -     |
|                    | Outros            | -    | -   | -      | -     | -          | -       | -       | -       | -         | -         | -       | -       | -       | -     |
| Soma               | -                 | -    | -   | -      | -     | 530.029    | 335.126 | 947.194 | -       | 1.812.349 | 530.029   | 335.126 | 947.194 | -       |       |
| a                  | <b>CABOTAGEM</b>  |      |     |        |       |            |         |         |         |           |           |         |         |         |       |
| Granel             | Açúcar            | -    | -   | -      | -     | -          | -       | -       | -       | -         | -         | -       | -       | -       | -     |
|                    | Adubo             | -    | -   | -      | -     | -          | -       | -       | -       | -         | -         | -       | -       | -       | -     |
|                    | Enxofre           | -    | -   | -      | -     | -          | -       | -       | -       | -         | -         | -       | -       | -       | -     |
|                    | Farelo de Soja    | -    | -   | -      | -     | -          | -       | -       | -       | -         | -         | -       | -       | -       | -     |
|                    | Fosfato de Cálcio | -    | -   | -      | -     | -          | -       | -       | -       | -         | -         | -       | -       | -       | -     |
|                    | Milho             | -    | -   | -      | -     | -          | -       | -       | -       | -         | -         | -       | -       | -       | -     |
|                    | Soja em Grãos     | -    | -   | -      | -     | -          | -       | 4.210   | -       | -         | 4.210     | -       | 4.210   | -       | -     |
|                    | Sulfato Dissódico | -    | -   | -      | -     | -          | -       | -       | -       | -         | -         | -       | -       | -       | -     |
|                    | Outros            | -    | -   | -      | -     | -          | -       | -       | -       | -         | -         | -       | -       | -       | -     |
| Soma               | -                 | -    | -   | -      | -     | -          | 4.210   | -       | -       | 4.210     | -         | 4.210   | -       | -       |       |

| EM TONELADAS       |                | MOVIMENTO NOS TERMINAIS DO PORTO ORGANIZADO DE SANTOS - ACUMULADO |           |           |            |               |           |           |           | SPA - FL.21<br>ESTATÍSTICA - ABR / 26 |           |           |            |
|--------------------|----------------|---|-----------|-----------|------------|---------------|-----------|-----------|-----------|---------------------------------------|-----------|-----------|------------|
| ESPECIFICAÇÃO      | IMPORTAÇÃO     |   |           |           | EXPORTAÇÃO |               |           |           | TOTAL     |                                       |           |           |            |
|                    | ECOPORTO       | SANTOS BRASIL   | BTP       | TOTAL     | ECOPORTO   | SANTOS BRASIL | BTP       | TOTAL     | ECOPORTO  | SANTOS BRASIL                         | BTP       | TOTAL     |            |
| <b>LONGO CURSO</b> |                |   |           |           |            |               |           |           |           |                                       |           |           |            |
| Carga              | Containerizada | 38.587  | 3.708.181 | 2.563.451 | 6.310.219  | 87.552        | 2.688.448 | 4.328.198 | 7.104.198 | 126.139                               | 6.396.629 | 6.891.649 | 13.414.417 |
|                    | Solta          | 19.914  | 32.044    | 936       | 52.894     | 19.836        | 178.427   | 493       | 198.756   | 39.750                                | 210.471   | 1.429     | 251.650    |
|                    | Soma           | 58.501  | 3.740.225 | 2.564.387 | 6.363.113  | 107.388       | 2.866.875 | 4.328.691 | 7.302.954 | 165.889                               | 6.607.100 | 6.893.078 | 13.666.067 |
| <b>CABOTAGEM</b>   |                |   |           |           |            |               |           |           |           |                                       |           |           |            |
| Geral              | Containerizada | -   | 595.836   | 109.867   | 705.703    | 2             | 949.251   | 102.195   | 1.051.448 | 2                                     | 1.545.087 | 212.062   | 1.757.151  |
|                    | Solta          | -   | -         | -         | -          | -             | 48        | 15        | 63        | -                                     | 48        | 15        | 63         |
|                    | Soma           | -   | 595.836   | 109.867   | 705.703    | 2             | 949.299   | 102.210   | 1.051.511 | 2                                     | 1.545.135 | 212.077   | 1.757.214  |

| ESPECIFICAÇÃO      | IMPORTAÇÃO        |      |     |        |         | EXPORTAÇÃO |           |           |           |       | TOTAL     |           |           |           |         |           |
|--------------------|-------------------|------|-----|--------|---------|------------|-----------|-----------|-----------|-------|-----------|-----------|-----------|-----------|---------|-----------|
|                    | TEG               | TEAG | TGG | TERMAG | TOTAL   | TEG        | TEAG      | TGG       | TERMAG    | TOTAL | TEG       | TEAG      | TGG       | TERMAG    | TOTAL   |           |
| <b>LONGO CURSO</b> |                   |      |     |        |         |            |           |           |           |       |           |           |           |           |         |           |
| Sólidos            | Açúcar            | -    | -   | -      | -       | -          | -         | -         | -         | -     | -         | -         | -         | -         | -       |           |
|                    | Adubo             | -    | -   | -      | 706.595 | 706.595    | -         | -         | -         | -     | -         | -         | -         | 706.595   | 706.595 |           |
|                    | Enxofre           | -    | -   | -      | 35.956  | 35.956     | -         | -         | -         | -     | -         | -         | -         | 35.956    | 35.956  |           |
|                    | Farelo de Soja    | -    | -   | -      | -       | -          | -         | -         | 343.964   | -     | 343.964   | -         | -         | 343.964   | -       | 343.964   |
|                    | Fosfato de Cálcio | -    | -   | -      | -       | -          | -         | -         | -         | -     | -         | -         | -         | -         | -       |           |
|                    | Milho             | -    | -   | -      | -       | -          | 71.115    | 281.925   | 124.364   | -     | 477.404   | 71.115    | 281.925   | 124.364   | -       | 477.404   |
|                    | Soja em Grãos     | -    | -   | -      | -       | -          | 1.494.439 | 741.506   | 2.276.347 | -     | 4.512.292 | 1.494.439 | 741.506   | 2.276.347 | -       | 4.512.292 |
|                    | Sulfato Dissódico | -    | -   | -      | -       | -          | -         | -         | -         | -     | -         | -         | -         | -         | -       |           |
|                    | Outros            | -    | -   | -      | -       | -          | -         | -         | -         | -     | -         | -         | -         | -         | -       |           |
|                    | Soma              | -    | -   | -      | 742.551 | 742.551    | 1.565.554 | 1.023.431 | 2.744.675 | -     | 5.333.660 | 1.565.554 | 1.023.431 | 2.744.675 | 742.551 | 6.076.211 |
| <b>CABOTAGEM</b>   |                   |      |     |        |         |            |           |           |           |       |           |           |           |           |         |           |
| Granel             | Açúcar            | -    | -   | -      | -       | -          | -         | -         | -         | -     | -         | -         | -         | -         | -       |           |
|                    | Adubo             | -    | -   | -      | 1.500   | 1.500      | -         | -         | -         | -     | -         | -         | -         | 1.500     | 1.500   |           |
|                    | Enxofre           | -    | -   | -      | -       | -          | -         | -         | -         | -     | -         | -         | -         | -         | -       |           |
|                    | Farelo de Soja    | -    | -   | -      | -       | -          | -         | -         | -         | -     | -         | -         | -         | -         | -       |           |
|                    | Fosfato de Cálcio | -    | -   | -      | -       | -          | -         | -         | -         | -     | -         | -         | -         | -         | -       |           |
|                    | Milho             | -    | -   | -      | -       | -          | -         | -         | -         | -     | -         | -         | -         | -         | -       |           |
|                    | Soja em Grãos     | -    | -   | -      | -       | -          | -         | 11.300    | -         | -     | 11.300    | -         | 11.300    | -         | -       | 11.300    |
|                    | Sulfato Dissódico | -    | -   | -      | -       | -          | -         | -         | -         | -     | -         | -         | -         | -         | -       |           |
|                    | Outros            | -    | -   | -      | -       | -          | -         | -         | -         | -     | -         | -         | -         | -         | -       |           |
|                    | Soma              | -    | -   | -      | 1.500   | 1.500      | -         | 11.300    | -         | -     | 11.300    | -         | 11.300    | -         | 1.500   | 12.800    |

| EM TONELADAS       |                   | MOVIMENTO NOS TERMINAIS DE USO PRIVATIVO DO PORTO DE SANTOS - NO MÊS |        |          |         |          |            |         |       |          |         |           | SPA - FL.22<br>ESTATÍSTICA - ABR / 26 |         |        |          |           |           |           |
|--------------------|-------------------|--|--------|----------|---------|----------|------------|---------|-------|----------|---------|-----------|---------------------------------------|---------|--------|----------|-----------|-----------|-----------|
| ESPECIFICAÇÃO      |                   | IMPORTAÇÃO   |        |          |         |          | EXPORTAÇÃO |         |       |          |         |           | TOTAL GERAL                           |         |        |          |           |           |           |
|                    |                   | CUTRALE  | DOW    | USIMINAS | TIPLAM  | DP WORLD | TOTAL      | CUTRALE | DOW   | USIMINAS | TIPLAM  | DP WORLD  | TOTAL                                 | CUTRALE | DOW    | USIMINAS | TIPLAM    | DP WORLD  | TOTAL     |
| <b>LONGO CURSO</b> |                   |  |        |          |         |          |            |         |       |          |         |           |                                       |         |        |          |           |           |           |
| Carga Geral        | Conteinerizada    | -  | -      | -        | -       | 423.633  | 423.633    | -       | -     | -        | -       | 587.284   | 587.284                               | -       | -      | -        | -         | 1.010.917 | 1.010.917 |
|                    | Solta             | -  | -      | -        | -       | -        | -          | -       | -     | -        | -       | 429.520   | 429.520                               | -       | -      | -        | -         | 429.520   | 429.520   |
|                    | Soma              | -  | -      | -        | -       | 423.633  | 423.633    | -       | -     | -        | -       | 1.016.804 | 1.016.804                             | -       | -      | -        | -         | 1.440.437 | 1.440.437 |
| Sólidos            | Açúcar            | -  | -      | -        | -       | -        | -          | -       | -     | -        | 45.545  | -         | 45.545                                | -       | -      | -        | 45.545    | -         | 45.545    |
|                    | Adubo             | -  | -      | 9        | 118.917 | -        | 118.926    | -       | -     | -        | -       | -         | -                                     | -       | -      | 9        | 118.917   | -         | 118.926   |
|                    | Carvão            | -  | -      | -        | -       | -        | -          | -       | -     | -        | -       | -         | -                                     | -       | -      | -        | -         | -         | -         |
|                    | Enxofre           | -  | -      | -        | 113.291 | -        | 113.291    | -       | -     | -        | -       | -         | -                                     | -       | -      | -        | 113.291   | -         | 113.291   |
|                    | a                 | Farelo de Soja   | -      | -        | -       | -        | -          | -       | -     | -        | 28.777  | -         | 28.777                                | -       | -      | -        | 28.777    | -         | 28.777    |
| Granel             | Fosfato de Cálcio | -  | -      | -        | -       | -        | -          | -       | -     | -        | -       | -         | -                                     | -       | -      | -        | -         | -         | -         |
|                    | Milho             | -  | -      | -        | -       | -        | -          | -       | -     | -        | -       | -         | -                                     | -       | -      | -        | -         | -         | -         |
|                    | Minério de Ferro  | -  | -      | -        | -       | -        | -          | -       | -     | -        | -       | -         | -                                     | -       | -      | -        | -         | -         | -         |
|                    | Soja em Grãos     | -  | -      | -        | -       | -        | -          | 211.454 | -     | -        | 752.685 | -         | 964.139                               | 211.454 | -      | -        | 752.685   | -         | 964.139   |
|                    | Soma              | -  | -      | 9        | 232.208 | -        | 232.217    | 211.454 | -     | -        | 827.007 | -         | 1.038.461                             | 211.454 | -      | 9        | 1.059.215 | -         | 1.270.678 |
| Líquidos           | Ácido Fosfórico   | -  | -      | -        | -       | -        | -          | -       | -     | -        | -       | -         | -                                     | -       | -      | -        | -         | -         | -         |
|                    | Alcool            | -  | -      | -        | -       | -        | -          | -       | -     | -        | -       | -         | -                                     | -       | -      | -        | -         | -         | -         |
|                    | a                 | Amônia   | -      | -        | -       | 32.435   | -          | 32.435  | -     | -        | -       | -         | -                                     | -       | -      | -        | 32.435    | -         | 32.435    |
|                    | Granel            | Gasolina   | -      | -        | -       | -        | -          | -       | -     | -        | -       | -         | -                                     | -       | -      | -        | -         | -         | -         |
|                    | Soda Cáustica     | -  | 8.003  | -        | -       | -        | 8.003      | -       | -     | -        | -       | -         | -                                     | -       | 8.003  | -        | -         | -         | 8.003     |
| Granel             | Sucos Cítricos    | -  | -      | -        | -       | -        | -          | 114.690 | -     | -        | -       | -         | 114.690                               | 114.690 | -      | -        | -         | -         | 114.690   |
|                    | Outros            | -  | -      | -        | -       | -        | -          | -       | -     | -        | -       | -         | -                                     | -       | -      | -        | -         | -         | -         |
|                    | Soma              | -  | 8.003  | -        | 32.435  | -        | 40.438     | 114.690 | -     | -        | -       | -         | 114.690                               | 114.690 | 8.003  | -        | 32.435    | -         | 155.128   |
| TOTAL              |                   | -  | 8.003  | 9        | 264.643 | 423.633  | 696.288    | 326.144 | -     | -        | 827.007 | 1.016.804 | 2.169.955                             | 326.144 | 8.003  | 9        | 1.091.650 | 1.440.437 | 2.866.243 |
| <b>CABOTAGEM</b>   |                   |  |        |          |         |          |            |         |       |          |         |           |                                       |         |        |          |           |           |           |
| Carga Geral        | Conteinerizada    | -  | -      | -        | -       | 153.925  | 153.925    | -       | -     | -        | -       | 183.204   | 183.204                               | -       | -      | -        | -         | 337.129   | 337.129   |
|                    | Solta             | -  | -      | 61.129   | -       | -        | 61.129     | -       | -     | -        | -       | 4.064     | 4.064                                 | -       | -      | 61.129   | -         | 4.064     | 65.193    |
|                    | Soma              | -  | -      | 61.129   | -       | 153.925  | 215.054    | -       | -     | -        | -       | 187.268   | 187.268                               | -       | -      | 61.129   | -         | 341.193   | 402.322   |
| Sólidos            | Açúcar            | -  | -      | -        | -       | -        | -          | -       | -     | -        | -       | -         | -                                     | -       | -      | -        | -         | -         | -         |
|                    | Adubo             | -  | -      | -        | -       | -        | -          | -       | -     | -        | -       | -         | -                                     | -       | -      | -        | -         | -         | -         |
|                    | Carvão            | -  | -      | -        | -       | -        | -          | -       | -     | -        | -       | -         | -                                     | -       | -      | -        | -         | -         | -         |
|                    | a                 | Enxofre  | -      | -        | -       | -        | -          | -       | -     | -        | -       | -         | -                                     | -       | -      | -        | -         | -         | -         |
|                    | Farelo de Soja    | -  | -      | -        | -       | -        | -          | -       | -     | -        | -       | -         | -                                     | -       | -      | -        | -         | -         | -         |
| Granel             | Fosfato de Cálcio | -  | -      | -        | -       | -        | -          | -       | -     | -        | -       | -         | -                                     | -       | -      | -        | -         | -         | -         |
|                    | Milho             | -  | -      | -        | -       | -        | -          | -       | -     | -        | -       | -         | -                                     | -       | -      | -        | -         | -         | -         |
|                    | Minério de Ferro  | -  | -      | -        | -       | -        | -          | -       | -     | -        | -       | -         | -                                     | -       | -      | -        | -         | -         | -         |
|                    | Soja em Grãos     | -  | -      | -        | -       | -        | -          | -       | -     | -        | -       | -         | -                                     | -       | -      | -        | -         | -         | -         |
|                    | Outros            | -  | -      | -        | -       | -        | -          | -       | -     | -        | -       | -         | -                                     | -       | -      | -        | -         | -         | -         |
| Líquidos           | Ácido Fosfórico   | -  | -      | -        | -       | -        | -          | -       | -     | -        | -       | -         | -                                     | -       | -      | -        | -         | -         | -         |
|                    | Alcool            | -  | -      | -        | -       | -        | -          | -       | -     | -        | -       | -         | -                                     | -       | -      | -        | -         | -         | -         |
|                    | a                 | Amônia   | -      | -        | -       | -        | -          | -       | -     | -        | -       | -         | -                                     | -       | -      | -        | -         | -         | -         |
|                    | Granel            | Gasolina   | -      | -        | -       | -        | -          | -       | -     | -        | -       | -         | -                                     | -       | -      | -        | -         | -         | -         |
|                    | Soda Cáustica     | -  | 38.638 | -        | -       | -        | 38.638     | -       | -     | -        | -       | -         | -                                     | -       | 38.638 | -        | -         | -         | 38.638    |
| Granel             | Sucos Cítricos    | -  | -      | -        | -       | -        | -          | -       | -     | -        | -       | -         | -                                     | -       | -      | -        | -         | -         | -         |
|                    | Outros            | -  | 14.729 | -        | -       | -        | 14.729     | -       | 1.006 | -        | -       | -         | 1.006                                 | -       | 15.735 | -        | -         | -         | 15.735    |
|                    | Soma              | -  | 53.367 | -        | -       | -        | 53.367     | -       | 1.006 | -        | -       | -         | 1.006                                 | -       | 54.373 | -        | -         | -         | 54.373    |
| TOTAL              |                   | -  | 53.367 | 61.129   | -       | 153.925  | 268.421    | -       | 1.006 | -        | -       | 187.268   | 188.274                               | -       | 54.373 | 61.129   | -         | 341.193   | 456.695   |
| TOTAL GERAL        |                   | -  | 61.370 | 61.138   | 264.643 | 577.558  | 964.709    | 326.144 | 1.006 | -        | 827.007 | 1.204.072 | 2.358.229                             | 326.144 | 62.376 | 61.138   | 1.091.650 | 1.781.630 | 3.322.938 |

| EM TONELADAS       |                   | MOVIMENTO NOS TERMINAIS DE USO PRIVATIVO DO PORTO DE SANTOS - ACUMULADO |         |          |           |           |           |            |       |          |           |           |           | SPA - FL.23<br>ESTATÍSTICA - ABR / 26 |         |          |           |           |            |
|--------------------|-------------------|---|---------|----------|-----------|-----------|-----------|------------|-------|----------|-----------|-----------|-----------|---------------------------------------|---------|----------|-----------|-----------|------------|
| ESPECIFICAÇÃO      |                   | IMPORTAÇÃO  |         |          |           |           |           | EXPORTAÇÃO |       |          |           |           |           | TOTAL GERAL                           |         |          |           |           |            |
|                    |                   | CUTRALE   | DOW     | USIMINAS | TIPLAM    | DP WORLD  | TOTAL     | CUTRALE    | DOW   | USIMINAS | TIPLAM    | DP WORLD  | TOTAL     | CUTRALE                               | DOW     | USIMINAS | TIPLAM    | DP WORLD  | TOTAL      |
| <b>LONGO CURSO</b> |                   |   |         |          |           |           |           |            |       |          |           |           |           |                                       |         |          |           |           |            |
| Carga              | Containerizada    | -   | -       | -        | -         | 1.576.940 | 1.576.940 | -          | -     | -        | -         | 2.006.218 | 2.006.218 | -                                     | -       | -        | -         | 3.583.158 | 3.583.158  |
| Geral              | Solta             | -   | -       | 30.284   | -         | 2.708     | 32.992    | -          | -     | 25.344   | -         | 1.556.108 | 1.581.452 | -                                     | -       | 55.628   | -         | 1.558.816 | 1.614.444  |
|                    | Soma              | -   | -       | 30.284   | -         | 1.579.648 | 1.609.932 | -          | -     | 25.344   | -         | 3.562.326 | 3.587.670 | -                                     | -       | 55.628   | -         | 5.141.974 | 5.197.602  |
| Sólidos            | Açúcar            | -   | -       | -        | -         | -         | -         | -          | -     | -        | 643.261   | -         | 643.261   | -                                     | -       | -        | 643.261   | -         | 643.261    |
|                    | Adubo             | -   | -       | 9        | 678.382   | -         | 678.391   | -          | -     | -        | -         | -         | -         | -                                     | -       | 9        | 678.382   | -         | 678.391    |
| a                  | Carvão            | -   | -       | -        | -         | -         | -         | -          | -     | 15.008   | -         | -         | 15.008    | -                                     | -       | 15.008   | -         | -         | 15.008     |
|                    | Enxofre           | -   | -       | -        | 402.670   | -         | 402.670   | -          | -     | -        | -         | -         | -         | -                                     | -       | 402.670  | -         | -         | 402.670    |
| Granel             | Farelo de Soja    | -   | -       | -        | -         | -         | -         | -          | -     | 57.651   | -         | -         | 57.651    | -                                     | -       | -        | 57.651    | -         | 57.651     |
|                    | Fosfato de Cálcio | -   | -       | -        | -         | -         | -         | -          | -     | -        | -         | -         | -         | -                                     | -       | -        | -         | -         | -          |
| a                  | Milho             | -   | -       | -        | -         | -         | -         | -          | -     | 31.012   | -         | -         | 31.012    | -                                     | -       | -        | 31.012    | -         | 31.012     |
|                    | Minério de Ferro  | -   | -       | -        | -         | -         | -         | -          | -     | -        | -         | -         | -         | -                                     | -       | -        | -         | -         | -          |
| Granel             | Soja em Grãos     | -   | -       | -        | -         | -         | -         | 824.830    | -     | -        | 1.900.224 | -         | 2.725.054 | 824.830                               | -       | -        | 1.900.224 | -         | 2.725.054  |
|                    | Outros            | -   | -       | -        | -         | -         | -         | 9.396      | -     | -        | -         | -         | 9.396     | 9.396                                 | -       | -        | -         | -         | 9.396      |
|                    | Soma              | -   | -       | 9        | 1.081.052 | -         | 1.081.061 | 834.226    | -     | 15.008   | 2.632.148 | -         | 3.481.382 | 834.226                               | -       | 15.017   | 3.713.200 | -         | 4.562.443  |
| Líquidos           | Ácido Fosfórico   | -   | -       | -        | -         | -         | -         | -          | -     | -        | -         | -         | -         | -                                     | -       | -        | -         | -         | -          |
|                    | Alcool            | -   | -       | -        | -         | -         | -         | -          | -     | -        | -         | -         | -         | -                                     | -       | -        | -         | -         | -          |
| a                  | Amônia            | -   | -       | -        | 94.671    | -         | 94.671    | -          | -     | -        | -         | -         | -         | -                                     | -       | 94.671   | -         | -         | 94.671     |
| Granel             | Gasolina          | -   | -       | -        | -         | -         | -         | -          | -     | -        | -         | -         | -         | -                                     | -       | -        | -         | -         | -          |
|                    | Soda Cáustica     | -   | 62.159  | -        | -         | -         | 62.159    | -          | -     | -        | -         | -         | -         | -                                     | 62.159  | -        | -         | -         | 62.159     |
| a                  | Sucos Cítricos    | -   | -       | -        | -         | -         | -         | 389.295    | -     | -        | -         | -         | 389.295   | 389.295                               | -       | -        | -         | -         | 389.295    |
|                    | Outros            | -   | 837     | -        | -         | -         | 837       | -          | 1.500 | -        | -         | -         | 1.500     | -                                     | 2.337   | -        | -         | -         | 2.337      |
|                    | Soma              | -   | 62.996  | -        | 94.671    | -         | 157.667   | 389.295    | 1.500 | -        | -         | -         | 390.795   | 389.295                               | 64.496  | -        | 94.671    | -         | 548.462    |
|                    | TOTAL             | -   | 62.996  | 30.293   | 1.175.723 | 1.579.648 | 2.848.660 | 1.223.521  | 1.500 | 40.352   | 2.632.148 | 3.562.326 | 7.459.847 | 1.223.521                             | 64.496  | 70.645   | 3.807.871 | 5.141.974 | 10.308.507 |
| <b>CABOTAGEM</b>   |                   |   |         |          |           |           |           |            |       |          |           |           |           |                                       |         |          |           |           |            |
| Carga              | Containerizada    | -   | -       | -        | -         | 579.230   | 579.230   | -          | -     | -        | -         | 683.922   | 683.922   | -                                     | -       | -        | -         | 1.263.152 | 1.263.152  |
| Geral              | Solta             | -   | -       | 168.278  | -         | -         | 168.278   | -          | -     | 14.325   | -         | 26.610    | 40.935    | -                                     | -       | 182.603  | -         | 26.610    | 209.213    |
|                    | Soma              | -   | -       | 168.278  | -         | 579.230   | 747.508   | -          | -     | 14.325   | -         | 710.532   | 724.857   | -                                     | -       | 182.603  | -         | 1.289.762 | 1.472.365  |
| Sólidos            | Açúcar            | -   | -       | -        | -         | -         | -         | -          | -     | -        | -         | -         | -         | -                                     | -       | -        | -         | -         | -          |
|                    | Adubo             | -   | -       | 24.908   | -         | -         | 24.908    | -          | -     | -        | -         | -         | -         | -                                     | -       | 24.908   | -         | -         | 24.908     |
| a                  | Carvão            | -   | -       | -        | -         | -         | -         | -          | -     | -        | -         | -         | -         | -                                     | -       | -        | -         | -         | -          |
|                    | Enxofre           | -   | -       | -        | -         | -         | -         | -          | -     | -        | -         | -         | -         | -                                     | -       | -        | -         | -         | -          |
| Granel             | Farelo de Soja    | -   | -       | -        | -         | -         | -         | -          | -     | -        | -         | -         | -         | -                                     | -       | -        | -         | -         | -          |
|                    | Fosfato de Cálcio | -   | -       | -        | -         | -         | -         | -          | -     | -        | -         | -         | -         | -                                     | -       | -        | -         | -         | -          |
| a                  | Milho             | -   | -       | -        | -         | -         | -         | -          | -     | -        | -         | -         | -         | -                                     | -       | -        | -         | -         | -          |
|                    | Minério de Ferro  | -   | -       | -        | -         | -         | -         | -          | -     | -        | -         | -         | -         | -                                     | -       | -        | -         | -         | -          |
| Granel             | Soja em Grãos     | -   | -       | -        | -         | -         | -         | -          | -     | -        | -         | -         | -         | -                                     | -       | -        | -         | -         | -          |
|                    | Outros            | -   | -       | -        | -         | -         | -         | -          | -     | -        | -         | -         | -         | -                                     | -       | -        | -         | -         | -          |
|                    | Soma              | -   | -       | 24.908   | -         | -         | 24.908    | -          | -     | -        | -         | -         | -         | -                                     | -       | 24.908   | -         | -         | 24.908     |
| Líquidos           | Ácido Fosfórico   | -   | -       | -        | -         | -         | -         | -          | -     | -        | -         | -         | -         | -                                     | -       | -        | -         | -         | -          |
|                    | Alcool            | -   | -       | -        | -         | -         | -         | -          | -     | -        | -         | -         | -         | -                                     | -       | -        | -         | -         | -          |
| a                  | Amônia            | -   | -       | -        | -         | -         | -         | -          | -     | -        | -         | -         | -         | -                                     | -       | -        | -         | -         | -          |
| Granel             | Gasolina          | -   | -       | -        | -         | -         | -         | -          | -     | -        | -         | -         | -         | -                                     | -       | -        | -         | -         | -          |
|                    | Soda Cáustica     | -   | 72.869  | -        | -         | -         | 72.869    | -          | -     | -        | -         | -         | -         | -                                     | 72.869  | -        | -         | -         | 72.869     |
| a                  | Sucos Cítricos    | -   | -       | -        | -         | -         | -         | -          | -     | -        | -         | -         | -         | -                                     | -       | -        | -         | -         | -          |
|                    | Outros            | -   | 40.801  | -        | -         | -         | 40.801    | -          | 3.517 | -        | -         | -         | 3.517     | -                                     | 44.318  | -        | -         | -         | 44.318     |
|                    | Soma              | -   | 113.670 | -        | -         | -         | 113.670   | -          | 3.517 | -        | -         | -         | 3.517     | -                                     | 117.187 | -        | -         | -         | 117.187    |
|                    | TOTAL             | -   | 113.670 | 193.186  | -         | 579.230   | 886.086   | -          | 3.517 | 14.325   | -         | 710.532   | 728.374   | -                                     | 117.187 | 207.511  | -         | 1.289.762 | 1.614.460  |
|                    | TOTAL GERAL       | -   | 176.666 | 223.479  | 1.175.723 | 2.158.878 | 3.734.746 | 1.223.521  | 5.017 | 54.677   | 2.632.148 | 4.272.858 | 8.188.221 | 1.223.521                             | 181.683 | 278.156  | 3.807.871 | 6.431.736 | 11.922.967 |

| EM TONELADAS       |                        | MOVIMENTO GERAL NO PORTO DE SANTOS - NO MÊS |                |                  |                   |                  | SPA - FL.24<br>ESTATÍSTICA - ABR / 26 |                   |                  |                   |           |
|--------------------|------------------------|---|----------------|------------------|-------------------|------------------|---------------------------------------|-------------------|------------------|-------------------|-----------|
| ESPECIFICAÇÃO      |                        | IMPORTAÇÃO                                  |                |                  | EXPORTAÇÃO        |                  |                                       | TOTAL GERAL       |                  |                   |           |
|                    |                        | LONGO CURSO                                 | CABOTAGEM      | TOTAL            | LONGO CURSO       | CABOTAGEM        | TOTAL                                 | LONGO CURSO       | CABOTAGEM        | TOTAL             |           |
| Carga Geral        | Containerizada         | 2.135.822                                   | 177.924        | 2.313.746        | 2.543.473         | 434.528          | 2.978.001                             | 4.679.295         | 612.452          | 5.291.747         |           |
|                    | Solta                  | 22.060                                      | 61.367         | 83.427           | 774.101           | 6.064            | 780.165                               | 796.161           | 67.431           | 863.592           |           |
|                    | Soma                   | 2.157.882                                   | 239.291        | 2.397.173        | 3.317.574         | 440.592          | 3.758.166                             | 5.475.456         | 679.883          | 6.155.339         |           |
| Sólidos            | Açúcar                 | -   | -              | -                | 832.848           | 7.386            | 840.234                               | 832.848           | 7.386            | 840.234           |           |
|                    | Adubo                  | 434.604                                     | 3.343          | 437.947          | -                 | -                | -                                     | 434.604           | 3.343            | 437.947           |           |
|                    | Carvão                 | -   | -              | -                | -                 | -                | -                                     | -                 | -                | -                 |           |
|                    | Enxofre                | 113.291                                     | -              | 113.291          | -                 | -                | -                                     | 113.291           | -                | 113.291           |           |
|                    | Farelo de Soja         | -   | -              | -                | 1.033.354         | 11.510           | 1.044.864                             | 1.033.354         | 11.510           | 1.044.864         |           |
|                    | Fosfato de Cálcio      | -   | -              | -                | -                 | -                | -                                     | -                 | -                | -                 |           |
|                    | Milho                  | -   | -              | -                | 4.271             | -                | 4.271                                 | 4.271             | -                | 4.271             |           |
|                    | a Minério de Ferro     | -   | -              | -                | -                 | -                | -                                     | -                 | -                | -                 |           |
|                    | Sal                    | -   | 31.500         | 31.500           | -                 | -                | -                                     | -                 | 31.500           | 31.500            |           |
|                    | Granel                 | Soja em Grãos                               | -              | -                | -                 | 6.023.643        | 4.210                                 | 6.027.853         | 6.023.643        | 4.210             | 6.027.853 |
|                    | Sulfato Dissódico      | 60.794                                      | -              | 60.794           | -                 | -                | -                                     | 60.794            | -                | 60.794            |           |
|                    | Trigo                  | 126.002                                     | -              | 126.002          | -                 | -                | -                                     | 126.002           | -                | 126.002           |           |
|                    | Outros                 | -   | -              | -                | -                 | -                | -                                     | -                 | -                | -                 |           |
|                    | Soma                   | 734.691                                     | 34.843         | 769.534          | 7.894.116         | 23.106           | 7.917.222                             | 8.628.807         | 57.949           | 8.686.756         |           |
| Líquidos           | Consumo de Bordo       | Óleo Diesel                                 | -              | -                | -                 | 1.620            | 405                                   | 2.025             | 1.620            | 405               | 2.025     |
|                    |                        | Óleo Combustível                            | -              | -                | -                 | 114.473          | 28.618                                | 143.091           | 114.473          | 28.618            | 143.091   |
|                    |                        | Ácido Fosfórico                             | 8.776          | 1.189            | 9.965             | -                | -                                     | -                 | 8.776            | 1.189             | 9.965     |
|                    |                        | Álcool                                      | -              | -                | -                 | 52.514           | 1.860                                 | 54.374            | 52.514           | 1.860             | 54.374    |
|                    |                        | Amonia                                      | 32.435         | -                | 32.435            | -                | -                                     | -                 | 32.435           | -                 | 32.435    |
|                    |                        | Estireno                                    | -              | -                | -                 | 11.000           | -                                     | 11.000            | 11.000           | -                 | 11.000    |
|                    |                        | Gás Liquefeito de Petróleo                  | 74             | 30.587           | 30.661            | -                | -                                     | -                 | 74               | 30.587            | 30.661    |
|                    |                        | Gasolina                                    | 49.657         | 41.822           | 91.479            | -                | 113.543                               | 113.543           | 49.657           | 155.365           | 205.022   |
|                    | a                      | Nafta                                       | -              | -                | -                 | -                | -                                     | -                 | -                | -                 | -         |
|                    |                        | Óleo Combustível                            | -              | -                | -                 | 66.127           | 247.835                               | 313.962           | 66.127           | 247.835           | 313.962   |
| Granel             | Óleo de Origem Vegetal | -   | -              | -                | 7.502             | -                | 7.502                                 | 7.502             | -                | 7.502             |           |
|                    | Óleo Diesel e Gasóleo  | 304.809                                     | 4.312          | 309.121          | -                 | 181.609          | 181.609                               | 304.809           | 185.921          | 490.730           |           |
|                    | Soda Cáustica          | 63.486                                      | 45.873         | 109.359          | -                 | -                | -                                     | 63.486            | 45.873           | 109.359           |           |
|                    | Sucos Cítricos         | -   | -              | -                | 171.521           | -                | 171.521                               | 171.521           | -                | 171.521           |           |
|                    | Metanol                | 9.992                                       | -              | 9.992            | -                 | -                | -                                     | 9.992             | -                | 9.992             |           |
|                    | Outros                 | 20.829                                      | 30.490         | 51.319           | 12.918            | 1.006            | 13.924                                | 33.747            | 31.496           | 65.243            |           |
|                    | Soma                   | 490.058                                     | 154.273        | 644.331          | 437.675           | 574.876          | 1.012.551                             | 927.733           | 729.149          | 1.656.882         |           |
| <b>TOTAL GERAL</b> |                        | <b>3.382.631</b>                            | <b>428.407</b> | <b>3.811.038</b> | <b>11.649.365</b> | <b>1.038.574</b> | <b>12.687.939</b>                     | <b>15.031.996</b> | <b>1.466.981</b> | <b>16.498.977</b> |           |

| EM TONELADAS       |                            | MOVIMENTO GERAL ACUMULADO NO PORTO DE SANTOS |                  |                   |                   |                  | SPA - FL.25<br>ESTATÍSTICA - ABR / 26 |                   |                  |                   |            |
|--------------------|----------------------------|--|------------------|-------------------|-------------------|------------------|---------------------------------------|-------------------|------------------|-------------------|------------|
| ESPECIFICAÇÃO      |                            | IMPORTAÇÃO                                   |                  |                   | EXPORTAÇÃO        |                  |                                       | TOTAL GERAL       |                  |                   |            |
|                    |                            | LONGO CURSO                                  | CABOTAGEM        | TOTAL             | LONGO CURSO       | CABOTAGEM        | TOTAL                                 | LONGO CURSO       | CABOTAGEM        | TOTAL             |            |
| Carga Geral        | Containerizada             | 7.887.159                                    | 1.284.933        | 9.172.092         | 9.110.416         | 1.735.370        | 10.845.786                            | 16.997.575        | 3.020.303        | 20.017.878        |            |
|                    | Solta                      | 129.868                                      | 168.516          | 298.384           | 3.055.052         | 55.686           | 3.110.738                             | 3.184.920         | 224.202          | 3.409.122         |            |
|                    | Soma                       | 8.017.027                                    | 1.453.449        | 9.470.476         | 12.165.468        | 1.791.056        | 13.956.524                            | 20.182.495        | 3.244.505        | 23.427.000        |            |
| Sólidos<br>a       | Açúcar                     | -  | -                | -                 | 4.681.620         | 8.009            | 4.689.629                             | 4.681.620         | 8.009            | 4.689.629         |            |
|                    | Adubo                      | 2.398.026                                    | 35.885           | 2.433.911         | -                 | -                | -                                     | 2.398.026         | 35.885           | 2.433.911         |            |
|                    | Carvão                     | -  | -                | -                 | 15.008            | -                | 15.008                                | 15.008            | -                | 15.008            |            |
|                    | Enxofre                    | 438.626                                      | -                | 438.626           | -                 | -                | -                                     | 438.626           | -                | 438.626           |            |
|                    | Farelo de Soja             | -  | -                | -                 | 3.436.015         | 52.451           | 3.488.466                             | 3.436.015         | 52.451           | 3.488.466         |            |
|                    | Fosfato de Cálcio          | 27.382                                       | -                | 27.382            | -                 | -                | -                                     | 27.382            | -                | 27.382            |            |
|                    | Milho                      | -  | -                | -                 | 1.241.560         | -                | 1.241.560                             | 1.241.560         | -                | 1.241.560         |            |
|                    | Minério de Ferro           | -  | -                | -                 | -                 | -                | -                                     | -                 | -                | -                 |            |
|                    | Sal                        | 161.314                                      | 171.265          | 332.579           | -                 | -                | -                                     | 161.314           | 171.265          | 332.579           |            |
|                    | Granel                     | Soja em Grãos                                | -                | -                 | -                 | 16.024.772       | 19.635                                | 16.044.407        | 16.024.772       | 19.635            | 16.044.407 |
|                    |                            | Sulfato Dissódico                            | 198.719          | -                 | 198.719           | -                | -                                     | -                 | 198.719          | -                 | 198.719    |
|                    |                            | Trigo  | 275.829          | 3.911             | 279.740           | -                | -                                     | -                 | 275.829          | 3.911             | 279.740    |
|                    |                            | Outros                                       | 19.921           | -                 | 19.921            | 9.396            | -                                     | 9.396             | 29.317           | -                 | 29.317     |
| Soma               |                            | 3.519.817                                    | 211.061          | 3.730.878         | 25.408.371        | 80.095           | 25.488.466                            | 28.928.188        | 291.156          | 29.219.344        |            |
| Líquidos<br>a      | Consumo de Bordo           | Óleo Diesel                                  | -                | -                 | -                 | 13.834           | 3.458                                 | 17.292            | 13.834           | 3.458             | 17.292     |
|                    |                            | Óleo Combustível                             | -                | -                 | -                 | 463.449          | 115.863                               | 579.312           | 463.449          | 115.863           | 579.312    |
|                    | Ácido Fosfórico            | 30.709                                       | 1.189            | 31.898            | -                 | -                | -                                     | 30.709            | 1.189            | 31.898            |            |
|                    | Álcool                     | 5.824  | -                | 5.824             | 129.991           | 22.260           | 152.251                               | 135.815           | 22.260           | 158.075           |            |
|                    | Amonia                     | 94.671                                       | -                | 94.671            | -                 | -                | -                                     | 94.671            | -                | 94.671            |            |
|                    | Estireno                   | 23.582                                       | -                | 23.582            | 50.781            | -                | 50.781                                | 74.363            | -                | 74.363            |            |
|                    | Gás Liquefeito de Petróleo | 3.657  | 67.691           | 71.348            | -                 | -                | -                                     | 3.657             | 67.691           | 71.348            |            |
|                    | Gasolina                   | 364.985                                      | 61.786           | 426.771           | 36.671            | 479.814          | 516.485                               | 401.656           | 541.600          | 943.256           |            |
|                    | Granel                     | Nafta  | -                | -                 | -                 | -                | -                                     | -                 | -                | -                 | -          |
|                    |                            | Óleo Combustível                             | -                | 4.016             | 4.016             | 127.948          | 1.296.399                             | 1.424.347         | 127.948          | 1.300.415         | 1.428.363  |
|                    |                            | Óleo de Origem Vegetal                       | 18.762           | -                 | 18.762            | 18.444           | -                                     | 18.444            | 37.206           | -                 | 37.206     |
|                    |                            | Óleo Diesel e Gasóleo                        | 986.384          | 6.283             | 992.667           | -                | 675.183                               | 675.183           | 986.384          | 681.466           | 1.667.850  |
|                    |                            | Soda Cáustica                                | 285.312          | 129.258           | 414.570           | -                | -                                     | -                 | 285.312          | 129.258           | 414.570    |
|                    |                            | Sucos Cítricos                               | -                | -                 | -                 | 758.718          | -                                     | 758.718           | 758.718          | -                 | 758.718    |
|                    |                            | Metanol                                      | 46.823           | -                 | 46.823            | -                | -                                     | -                 | 46.823           | -                 | 46.823     |
|                    | Outros                     | 168.104                                      | 97.578           | 265.682           | 45.041            | 4.208            | 49.249                                | 213.145           | 101.786          | 314.931           |            |
|                    | Soma                       | 2.028.813                                    | 367.801          | 2.396.614         | 1.644.877         | 2.597.185        | 4.242.062                             | 3.673.690         | 2.964.986        | 6.638.676         |            |
| <b>TOTAL GERAL</b> |                            | <b>13.565.657</b>                            | <b>2.032.311</b> | <b>15.597.968</b> | <b>39.218.716</b> | <b>4.468.336</b> | <b>43.687.052</b>                     | <b>52.784.373</b> | <b>6.500.647</b> | <b>59.285.020</b> |            |